

Veröffentlichungsverzeichnis

2010



Service in Kamenz

Auskunftsdienst

Garnisonsplatz 15, Raum 132
01917 Kamenz

Telefon: 03578 33-1913
Telefax: 03578 33-1921
E-Mail: auskunft@statistik.sachsen.de
Öffnungszeiten: Mo. - Do. 8 - 16 Uhr
Fr. 8 - 14 Uhr

Bibliothek

Garnisonsplatz 15, Raum 133
01917 Kamenz

Telefon: 03578 33-1416
E-Mail: bibliothek@statistik.sachsen.de
Öffnungszeiten: Di. und Do. 9 - 12 Uhr

Bestellungen

Vertrieb
Postfach 11 05
01911 Kamenz

Telefon: 03578 33-1424
Telefax 03578 33-1598
E-Mail: vertrieb@statistik.sachsen.de
Online-Shop: www.statistik.sachsen.de/shop

Verkauf

Garnisonsplatz 13, Raum 102
01917 Kamenz

Telefon: 03578 33-1424
Telefax 03578 33-1598
E-Mail: vertrieb@statistik.sachsen.de
Öffnungszeiten: Mo. - Do. 8 - 16 Uhr
Fr. 8 - 12 Uhr

Kein Zugang für elektronisch signierte sowie für verschlüsselte elektronische Dokumente.
Das Veröffentlichungsverzeichnis erscheint jährlich neu und wird kostenlos abgegeben.

Inhalt

| | Seite |
|--|-------|
| Vorbemerkungen | 2 |
| Allgemeine Geschäftsbedingungen | 4 |
| Verzeichnisse | 6 |
| Allgemeine Veröffentlichungen | 7 |
| Statistische Berichte | 10 |
| A. Bevölkerung, Gesundheitswesen, Gebiet, Erwerbstätigkeit | 10 |
| B. Bildung, Kultur, Rechtspflege, Wahlen | 12 |
| C. Land- und Forstwirtschaft, Fischerei | 15 |
| D. Gewerbeanzeigen, Unternehmen und Arbeitsstätten, Insolvenzen | 18 |
| E. Produzierendes Gewerbe, Handwerk | 19 |
| F. Wohnungswesen, Bautätigkeit | 21 |
| G. Handel, Tourismus, Gastgewerbe | 21 |
| H. Verkehr | 22 |
| J. Dienstleistungen, Geld und Kredit | 22 |
| K. Sozialleistungen | 23 |
| L. Öffentliche Finanzen, Personal, Steuern | 24 |
| M. Preise und Preisindizes | 26 |
| N. Verdienste, Arbeitskosten und -zeiten | 26 |
| O. Finanzen und Vermögen privater Haushalte | 27 |
| P. Gesamtrechnungen | 27 |
| Q. Umwelt | 28 |
| Z. Querschnittsveröffentlichungen | 29 |
| Gemeinschaftsveröffentlichungen | |
| der Statistischen Ämter des Bundes und der Länder | 31 |
| Veröffentlichungen zur Euroregion Neisse | 35 |
| Regionalstatistischer Datenkatalog des Bundes und der Länder | 36 |
| Anschriften des Statistischen Bundesamtes und der Statistischen Landesämter, der statistischen Ämter sächsischer Städte sowie internationaler Organisationen | 41 |

Vorbemerkungen

Die Öffentlichkeit hat ein Recht auf umfassende und vollständige Information durch die amtliche Statistik. Auch als Gegenleistung für die der Bevölkerung und Wirtschaft auferlegten Auskunftspflichten stellen die statistischen Ämter die Ergebnisse von Erhebungen in benutzergerechter Form zur Verfügung.

Das Statistische Landesamt gibt folgende Veröffentlichungen heraus:

Statistisches Jahrbuch

Das Statistische Jahrbuch Sachsen ist ein bedeutendes, informatives Standardwerk. Es enthält Daten aus allen Bereichen der amtlichen Statistik und ist ein unentbehrliches Informationsmittel für Verwaltung, Wirtschaft und Wissenschaft. Es erscheint jährlich.

Statistik in Sachsen

Diese Zeitschrift ist vor allem ein Forum für methodische und analytische Darstellungen statistischer Sachverhalte. Aktuelle Ergebnisse der amtlichen Statistik sind in Kurzbeiträgen unter der Überschrift „Neues aus Sachsen“ zusammengefasst. Außerdem enthält dieses Heft einen Zahlenspiegel, in dem wichtige Ergebnisse aus den Bereichen Bevölkerung, Arbeitsmarkt, Produzierendes Gewerbe, Handel und Verkehr, Landwirtschaft, Preise, Löhne und Gehälter dargestellt sind, sowie Hinweise auf neue Veröffentlichungen des Statistischen Landesamtes. Die Zeitschrift erscheint vierteljährlich.

Statistische Berichte

In den Statistischen Berichten werden die jeweils aktuellen Ergebnisse aus allen Bereichen der amtlichen Statistik fachlich tief gegliedert dargestellt. Die Statistischen Berichte erscheinen in Sachsen seit Januar 1992. Sie sind, entsprechend einem bundeseinheitlichen Schema, nach Sachgebieten geordnet und mit einem Großbuchstaben gekennzeichnet. So bedeutet z. B. Sachgebiet A Bevölkerung, Gesundheitswesen, Gebiet, Erwerbstätigkeit.

Innerhalb der Sachgebiete wird mit römischen Ziffern nach Untergruppen untergliedert. Berichte, die mehrere Erhebungen umfassen, haben eine zusammengesetzte Kennziffer.

Sonderhefte

Das sind Veröffentlichungen, die in der Regel nur einmalig oder in unregelmäßigen Abständen erscheinen und ein spezielles Thema zum Inhalt haben, wie z. B. die Rückrechnung der Todesursachenstatistik, die Bevölkerungsprognose oder langfristige Ergebnisse zur Zuwanderung in den Freistaat Sachsen.

Verzeichnisse

Hier werden neben der Anschrift zum Teil auch Zahlenangaben der jeweiligen Institution ausgewiesen.

Neuerscheinungen

Neuerscheinungen werden jeweils auf der letzten Seite unserer Veröffentlichungen angekündigt und außerdem über Pressemitteilungen bekannt gegeben. Sie können sich auch durch unseren Newsletter-Service im Online-Shop über Neuerscheinungen mittels E-Mail benachrichtigen lassen.

Einsichtnahme in Veröffentlichungen und Auskünfte

In der Bibliothek stehen Ihnen die Veröffentlichungen der Statistischen Landesämter und des Statistischen Bundesamtes zur Verfügung.

Über die Veröffentlichungen hinausgehend erteilt der Auskunftsdienst des Statistischen Landesamtes Auskünfte zu allen Gebieten der amtlichen Statistik (Anschriften siehe 2. Umschlagseite und Lageplan siehe 3. Umschlagseite).

Preise

Alle Statistischen Berichte sind im Internetangebot des Statistischen Landesamtes im Rahmen der „Informationellen Grundversorgung“ als kostenfreier Download im PDF-Format erhältlich.


Verzeichnisse und Sonderhefte sind weiterhin kostenpflichtig, ihre Preise werden in Abhängigkeit von der Seitenzahl festgelegt.


Für Schulen, Schüler und Studenten bei Vorlage des Schüler- oder Studentenausweises wird für alle Publikationen ein Rabatt in Höhe von 50 Prozent und für Buchhandlungen in Höhe von 30 Prozent gewährt.


Für den postalischen Versand werden pauschal 2,00 € als Versand- und Portokosten berechnet.

Online-Shop

Alle neu erscheinenden Publikationen werden im Online-Shop unter der Internet-Adresse www.statistik.sachsen.de/shop angeboten. Hier haben Kunden die Möglichkeit, alle Veröffentlichungen der vergangenen 12 Monate zu erwerben:

 Sie können sich alle Veröffentlichungen als **PDF-Datei** auf ihren PC downloaden und bei Bedarf im Printlayout selbst ausdrucken. Dazu benötigt man den Adobe Reader (ab Version 8), der kostenfrei downloadbar ist.

 Sie können unsere Statistischen Berichte und Verzeichnisse auch kostenpflichtig als zip-Archiv gepackte Kollektion von Dateien für den Download im MS-Office-Format erhalten. Die Tabellen werden im **xls-Format** geliefert und sind damit leicht durch Sie weiterverwendbar und verarbeitbar.

 Sie können sich das Inhaltsverzeichnis jeder Veröffentlichung als PDF-Datei ansehen und eine Bestellung des Printproduktes mit Ausnahme der Statistischen Berichte auslösen.

Wenn Sie unseren Newsletter-Service nutzen, werden Sie laufend über Neuerscheinungen zu von Ihnen festgelegten Themen informiert.

Bezugsbedingungen

Bei persönlicher Vorsprache sind alle Veröffentlichungen mit Ausnahme der Statistischen Berichte im Statistischen Landesamt in Kamenz, Dienstgebäude Garnisonsplatz 13, Zi. 102 erhältlich.

Abkürzungen

Folgende Abkürzungen für die Periodizität und die regionale Gliederung werden benutzt:

| | |
|-------|-----------------|
| m | monatlich |
| vj | vierteljährlich |
| hj | halbjährlich |
| j | jährlich |
| u | unregelmäßig |
| nj | alle n Jahre |
| einm. | einmalig |

| | |
|--------|--------------------------|
| L | Land |
| R | Regierungsbezirk |
| K | Kreis |
| G | Gemeinde |
| O | Ortschaft |
| BWK | Bundestagswahlkreis |
| LWK | Landtagswahlkreis |
| GeBz | Gerichtsbezirk |
| StandO | Standort |
| ÄfL | Ämter für Landwirtschaft |

In der Spalte „Regionale Gliederung“ ist nur die jeweils kleinste regionale Einheit genannt, sie schließt den höher aggregierten Bereich mit ein. Die Angabe des letzten Berichtsjahres in der Spalte Periodizität bezieht sich auf den Stand vom Ende des Monats Mai 2010.

Allgemeine Geschäftsbedingungen

§ 1 Geltungsbereich

Nachstehende Bedingungen gelten für alle Lieferungen und sonstige Leistungen, die nicht über den Online-Shop ausgelöst werden. Abweichende allgemeine Geschäftsbedingungen des Bestellers werden nicht anerkannt.

§ 2 Vertragsschluss, Liefer- und Zahlungsbedingungen

Die Lieferung der bestellten Veröffentlichungen, Ablichtungen, Sonderarbeiten und sonstigen Leistungen erfolgt auf Rechnung und auf Gefahr des Bestellers. Entstehen für einen Auftrag über Sonderarbeiten Unkosten, so muss vor Beginn der Sonderarbeit eine schriftliche Kostenübernahmeerklärung des Auftraggebers vorliegen. Bei Übersendung von Veröffentlichungen und anderem umfangreichen Datenmaterial wird ein anteilmäßiger pauschaler Betrag von 2,00 € pro Sendung für Porto und Verpackung berechnet.

§ 3 Zahlung, Kleinbetragsregelung, Fälligkeit, Verzug

(1) Barkauf erfolgt gegen Quittung, Versand gegen Rechnung. Der Rechnungsbetrag ist auf das in der Rechnung angegebene Bankkonto der Hauptkasse des Freistaates Sachsen mit Angabe der Buchungskennzahl und des Rechnungsdatums zu überweisen.

(2) Der Rechnungsbetrag ist mit Zugang der Rechnung fällig. Die Zahlung hat innerhalb von 30 Tagen nach Zugang der Rechnung zu erfolgen, danach kommt der Besteller automatisch in Verzug. Skontoabzug ist unzulässig. Bei Zahlungsverzug werden Verzugszinsen gemäß § 288 Abs. 1 BGB und ggf. Mahnkosten sowie ein weitergehender Verzugsschaden geltend gemacht.

(3) Für Gemeinschaftsveröffentlichungen der Statistischen Ämter des Bundes und der Länder gelten Sonderregelungen.

§ 4 Rücknahme

Der Besteller kann ohne Begründung schriftlich

oder durch Rücksendung der nicht entsiegelten oder ungebrauchten Sache innerhalb von zwei Wochen nach Erhalt der Rechnung den Vertrag widerrufen. Zur Fristwahrung genügt die rechtzeitige Absendung. Die Kosten für die Rücksendung der Ware hat bei einer Bestellung bis zu einem Betrag von 40 € der Besteller zu tragen. Darüber hinaus werden vertragsgemäße Lieferungen nicht zurückgenommen oder umgetauscht. Vertragsgemäße Lieferungen von Datenträgern werden nach Entsiegelung nicht zurückgenommen oder umgetauscht. Beanstandungen wegen unrichtiger oder unvollständiger Lieferung können nur berücksichtigt werden, wenn sie unverzüglich nach Lieferung erhoben werden.

§ 5 Lieferbedingungen

Der Versand erfolgt auf Kosten und Gefahr des Bestellers an die vom Besteller angegebene Lieferadresse. Für verloren gegangene oder beschädigte Sendungen wird kein Ersatz geleistet.

§ 6 Abonnement

Regelmäßig erscheinende Veröffentlichungen können zum laufenden Bezug bestellt werden. Dies bedarf der Schriftform. Der Preis für das Abonnement richtet sich nach dem Einzelpreis der Veröffentlichung und der Erscheinungshäufigkeit. Abonnenten werden keine Versandkosten in Rechnung gestellt. Die Rechnungslegung erfolgt einmal im Quartal. Die Kündigung ist binnen einer Frist von drei Monaten zum Quartalsende möglich. Sie bedarf der Schriftform.

§ 7 Eigentumsvorbehalt

Die Lieferung bleibt bis zur vollständigen Bezahlung Eigentum des Freistaates Sachsen.

§ 8 Mängelgewährleistung und Haftung

(1) Liegt ein vom Statistischen Landesamt des Freistaates Sachsen zu vertretender Mangel der Sache vor, kann der Besteller als Nacherfüllung wahlweise Mängelbeseitigung oder Ersatzlieferung

verlangen. Ist das Statistische Landesamt des Freistaates Sachsen zur Nacherfüllung wegen Unverhältnismäßigkeit nicht bereit oder nicht in der Lage oder verzögert sich diese über angemessene Fristen hinaus aus Gründen, die das Statistische Landesamt des Freistaates Sachsen zu vertreten hat oder schlägt in sonstiger Weise die Nacherfüllung fehl, ist der Besteller nach seiner Wahl berechtigt, vom Vertrag zurückzutreten, eine entsprechende Minderung des Kaufpreises, Schadensersatz oder Ersatz vergeblicher Aufwendungen zu verlangen. Soweit sich nachstehend nichts anderes ergibt, sind weitergehende Ansprüche des Bestellers, gleich aus welchen Rechtsgründen ausgeschlossen.

(2) Das Statistische Landesamt des Freistaates Sachsen haftet deshalb nicht für Schäden, die nicht am Liefergegenstand selbst entstanden sind; insbesondere haftet das Statistische Landesamt des Freistaates Sachsen nicht für entgangenen Gewinn oder für sonstige Vermögensschäden des Bestellers. Soweit die Haftung des Statistischen Landesamtes des Freistaates Sachsen ausgeschlossen ist, gilt dies auch für die persönliche Haftung von Arbeitnehmern, Vertretern und Erfüllungsgehilfen.

(3) Vorstehende Haftungsbeschränkung gilt nicht, soweit die Schadensursache auf Vorsatz oder grober Fahrlässigkeit beruht oder ein Personenschaden vorliegt. Sie gilt ferner dann nicht, wenn der Besteller Ansprüche aus §§ 1, 4 Produkthaftungsgesetz geltend macht. Sofern das Statistische Landesamt des Freistaates Sachsen fahrlässig eine vertragswesentliche Pflicht verletzt, ist die Ersatzpflicht für Sachschäden auf den typischerweise entstehenden Schaden beschränkt. Die Gewährleistungsansprüche verjähren in zwei Jahren ab Lieferung der Sache.

§ 9 Datenschutz

(1) Zum Zwecke der Begründung und Durchführung des Vertragsverhältnisses im Allgemeinen erhebt, nutzt und verarbeitet das Statistische Landesamt des Freistaates Sachsen folgende Daten des Bestellers (Bestandsdaten): Name, Vorname,

evtl. Zugehörigkeit zu einem Unternehmen oder einer Institution, persönliche Anschrift bzw. Anschrift des Unternehmens oder der Institution, Telefon-, Faxnummer, E-Mail-Adresse (soweit vorhanden) und Kundennummer. Zum Zwecke der Durchführung des Vertragsverhältnisses im Einzelnen nutzt und verarbeitet das Statistische Landesamt des Freistaates Sachsen folgende Daten des Bestellers (Abrechnungsdaten): Art, Anzahl und Kosten der bestellten Produkte, Kopien von Bestelldateien, mit denen eine Bestellung durchgeführt worden ist. Zudem werden Name und Anschrift des Bestellers, die Lieferanschrift sowie der in Rechnung gestellte Betrag beim Statistischen Landesamt des Freistaates Sachsen sowie der Hauptkasse des Freistaates Sachsen maschinell gespeichert und dienen ausschließlich der Kassenanweisung und ggf. der Mahnungen.

(2) Eine Weitergabe an sonstige Dritte ist ausgeschlossen.

(3) Der Besteller stimmt dieser Erhebung, Verarbeitung und Nutzung personenbezogener Daten ausdrücklich zu.

(4) Auf Verlangen erhält der Käufer Auskunft über die zu seiner Person gespeicherten Daten. Die gespeicherten Daten werden gelöscht, sobald das Vertragsverhältnis zwischen dem Statistischen Landesamt des Freistaates Sachsen und dem Besteller beendet ist.

§ 10 Nachdruck und Vervielfältigung

Für nicht gewerbliche Zwecke sind Vervielfältigungen und unentgeltliche Verbreitung, auch auszugsweise, mit Quellenangabe gestattet. Für gewerbliche Zwecke und/oder entgeltliche Verbreitung bedarf es der vorherigen Zustimmung des Statistischen Landesamtes. Die Weitergabe bzw. Verbreitung, auch auszugsweise, über elektronische Systeme bedarf stets der vorherigen Zustimmung. Alle übrigen Rechte bleiben vorbehalten.

§ 11 Anwendbares Recht, Gerichtsstand

Es gilt deutsches Recht. Als Gerichtsstand wird, soweit gesetzlich zulässig, Kamenz vereinbart.

Verzeichnisse

| Titel | Periodizität (letztes Berichtsjahr) | Preis Druck € | Preis xls-Datei € |
|--|---|---------------------|-------------------------|
| Gemeinden und Gemeindeteile im Freistaat Sachsen | j (2010) | 8,80 | 13,20 |
| Landratsämter, Stadt- und Gemeindeverwaltungen im Freistaat Sachsen | j (2010) | 5,00 | 7,50 |
| Krankenhäuser und Rehabilitationseinrichtungen im Freistaat Sachsen | j (2008) | 3,00 | 4,50 |
| Allgemein bildende Schulen und Schulen des zweiten Bildungsweges des Freistaates Sachsen | j (2009) | 8,50 | 12,75 |
| Berufsbildende Schulen des Freistaates Sachsen | j (2009) | 7,00 | 10,50 |
| Bildungsgänge an berufsbildenden Schulen des Freistaates Sachsen | j (2009) | 10,30 | 15,45 |
| Hochschulen und Staatliche Studienakademien der Berufsakademie im Freistaat Sachsen | j (2008) | 5,30 | 7,95 |
| Kindertageseinrichtungen im Freistaat Sachsen | j (2009) | 7,00 | 10,50 |
| Ambulante Pflegedienste und stationäre Pflegeeinrichtungen im Freistaat Sachsen | 2j (2007) | 8,50 | 12,75 |
| Aufgabenträger der öffentlichen Wasserversorgung und Abwasserbeseitigung im Freistaat Sachsen | 3j (2009) | 3,00 | 4,50 |
| Zweckverbände und ihre Mitglieder im Freistaat Sachsen | j (2009) | 5,00 | 7,50 |
| Mitgliedschaft der Kommunen in Zweckverbänden des Freistaates Sachsen | j (2009) | 5,00 | 7,50 |

Allgemeine Veröffentlichungen

| Titel | Periodizität | Preis € |
|--|--------------|------------|
| Jahrbücher | | |
| Statistisches Jahrbuch Sachsen 1992 | j | 12,78 |
| Statistisches Jahrbuch Sachsen 1993 | j | 17,90 |
| Statistisches Jahrbuch Sachsen 1994 | j | 17,90 |
| Statistisches Jahrbuch Sachsen 1995 | j | 17,90 |
| Statistisches Jahrbuch Sachsen 1996 | j | 20,45 |
| Statistisches Jahrbuch Sachsen 1997 | j | 20,45 |
| Statistisches Jahrbuch Sachsen 1997 mit CD-ROM | j | 28,12 |
| Statistisches Jahrbuch Sachsen 1998 mit CD-ROM | j | 28,12 |
| Statistisches Jahrbuch Sachsen 1999 mit CD-ROM | j | 23,01 |
| Statistisches Jahrbuch Sachsen 2000 mit CD-ROM | j | 23,01 |
| Statistisches Jahrbuch Sachsen 2001 mit CD-ROM | j | 23,00 |
| Statistisches Jahrbuch Sachsen 2002 mit CD-ROM | j | 23,00 |
| Statistisches Jahrbuch Sachsen 2004 mit CD-ROM | j | 23,00 |
| Statistisches Jahrbuch Sachsen 2005 mit CD-ROM | j | 23,00 |
| Statistisches Jahrbuch Sachsen 2006 mit CD-ROM | j | 23,00 |
| Statistisches Jahrbuch Sachsen 2007 mit CD-ROM | j | 23,00 |
| Statistisches Jahrbuch Sachsen 2008 | j | 24,90 |
| Statistisches Jahrbuch Sachsen 2009 | j | 24,90 |
| Zeitschrift "Statistik in Sachsen" | vj | 3,50 |
| Faltblätter | | |
| Sachsen in Zahlen (deutsch und englisch) | j | kostenlos |
| Abfallentsorgung in Sachsen | j | kostenlos |
| Allgemein bildende Schulen in Sachsen | j | kostenlos |
| Ausländische Mitbürger in Sachsen | j | kostenlos |
| Außenhandel in Sachsen | u | kostenlos |
| Auszubildende in Sachsen | j | kostenlos |
| Bauabfälle in Sachsen | u | kostenlos |
| Bauen und Wohnen in Sachsen | j | kostenlos |
| Berufsbildende Schulen in Sachsen | j | kostenlos |
| Ernte in Sachsen | 2j | kostenlos |
| Hochschulen in Sachsen | j | kostenlos |
| Investitionen für Umweltschutz in Sachsen | u | kostenlos |
| Klärschlamm in Sachsen | j | kostenlos |
| Landwirtschaft in Sachsen | 2j | kostenlos |

Allgemeine Veröffentlichungen

| Titel | Periodizität | Preis € |
|---|--------------|------------|
| Noch: Faltblätter | | |
| Öffentliche Wasserversorgung und Abwasserbeseitigung in Sachsen | u | kostenlos |
| Schwerbehinderte in Sachsen | u | kostenlos |
| Strafrecht in Sachsen | u | kostenlos |
| Straßenverkehrsunfälle in Sachsen | j | kostenlos |
| Straßenverkehrsunfälle von Jugendlichen und jungen Erwachsenen | j | kostenlos |
| Tourismus in Sachsen | j | kostenlos |
| Wirtschaft in Sachsen | j | kostenlos |
| Forschungsdatenzentrum der Statistischen Landesämter in Sachsen | u | kostenlos |
| (jeweils maximal 50 Exemplare) | | |

Statistisch betrachtet

| | | |
|--|---|-----------|
| Baumobstanbau in Sachsen | u | kostenlos |
| Dienstleistungen in Sachsen | u | kostenlos |
| Eigentums- und Pachtverhältnisse in der sächsischen Landwirtschaft | u | kostenlos |
| Erwerbstätigkeit in Sachsen unter der Lupe | u | kostenlos |
| Energieversorgung in Sachsen | u | kostenlos |
| Frauen im öffentlichen Dienst | u | kostenlos |
| Neue Landkreise im Freistaat Sachsen | u | kostenlos |
| Soziale Mindestsicherung in Sachsen | u | kostenlos |
| Verurteilte im Freistaat Sachsen | u | kostenlos |
| Vorausberechnung der Krankenhausbehandlungsfälle bis 2020 | u | kostenlos |

Allgemeine Veröffentlichungen

| Titel | Periodizität | Preis € |
|---|--------------|------------|
| Sonderhefte zur Neugliederung des Gebietes der Landkreise des Freistaates Sachsen | | |
| Neue Landkreise in Sachsen | | |
| Sonderheft 1-4 Vogtlandkreis | einm. | kostenlos |
| Sonderheft 1-7 Bautzen | einm. | kostenlos |
| Sonderheft 1-8 Görlitz | einm. | kostenlos |
| Sonderheft 1-9 Meißen | einm. | kostenlos |
| Sonderheft 1-10 Sächsische Schweiz-Osterzgebirge | einm. | kostenlos |
| Sonderheft 1-12 Leipzig | einm. | kostenlos |
| Sonderheft 1-13 Nordsachsen | einm. | kostenlos |
| Kreisfreie Städte in Sachsen | | |
| Sonderheft 1-6 Dresden | einm. | kostenlos |
| Sonderheft 1-11 Leipzig | einm. | kostenlos |
| <p>Die Sonderhefte zu den Landkreisen Erzgebirgskreis, Mittelsachsen, Zwickau und zur Kreisfreien Stadt Chemnitz sind als Druckexemplare vergriffen, können aber als PDF-Datei zur Verfügung gestellt werden.</p> | | |
| Sonderveröffentlichungen | | |
| Zahlen, Daten, Fakten - kompakt 2009 | einm. | 3,50 |
| 10 Jahre Statistisches Landesamt | einm. | 10,00 |
| CD-ROM "Sachsen in Karten und Zahlen" - Ausgabe 2001 | einm. | 43,00 |
| Historische Veröffentlichungen | | |
| Statistische Mitteilungen aus dem Königreich Sachsen | | |
| 1831 bis 1849 und 1851 bis 1855 | einm. | 29,90 |
| Zeitschrift des Sächsischen Statistischen Landesamtes 1855 bis 1945 | | |
| (Paket mit 7 CDs) | einm. | 79,90 |
| Statistisches Jahrbuch Sachsen 1871 bis 1938 (Paket mit 2 CDs) | einm. | 49,90 |

Statistische Berichte

| Kennziffer | Titel | Regionale Gliederung | Periodizität (letztes Berichtsjahr) | Preis für xls-Datei € |
|---|--|----------------------|-------------------------------------|-----------------------|
| A. Bevölkerung, Gesundheitswesen, Gebiet, Erwerbstätigkeit | | | | |
| A I | Bevölkerungsstand | | | |
| A I 1 | Bevölkerungsstand des Freistaates Sachsen nach Kreisfreien Städten und Landkreisen | K | vj | 6,50 |
| A I 2 | Bevölkerungsentwicklung im Freistaat Sachsen nach Gemeinden | G | hj | 5,50 |
| A I 3 | Bevölkerungsstand des Freistaates Sachsen nach Alter und Geschlecht | K | j (2008) | 8,50 |
| A I 7 | Haushalte und Lebensformen im Freistaat Sachsen | L | j (2008) | 11,80 |
| A I 9 | Einbürgerungen im Freistaat Sachsen | K | j (2009) | 6,00 |
| A II | Natürliche Bevölkerungsbewegung | | | |
| A II 1 | Eheschließungen, Geborene und Gestorbene im Freistaat Sachsen | K | vj | 5,50 |
| A II 2 | Gerichtliche Ehelösungen im Freistaat Sachsen | K | j (2008) | 9,00 |
| A II 3 | Eheschließungen, Geborene und Gestorbene im Freistaat Sachsen | K | j (2008) | 7,50 |
| A III | Wanderungen | | | |
| A III 1 | Räumliche Bevölkerungsbewegung im Freistaat Sachsen | K | vj | 7,50 |

Statistische Berichte

| Kennziffer | Titel | Regionale Gliederung | Periodizität (letztes Berichtsjahr) | Preis für xls-Datei € |
|-------------|--|----------------------|-------------------------------------|-----------------------|
| A III 2 | Räumliche Bevölkerungsbewegung im Freistaat Sachsen | K | hj | 8,00 |
| A IV | Gesundheitswesen | | | |
| A IV 1 | Ärzte, Zahnärzte, Tierärzte und Apotheker im Freistaat Sachsen | K | j (2008) | 7,50 |
| A IV 2 | Krankenhäuser im Freistaat Sachsen | K | j (2008) | 8,00 |
| A IV 3 | Gestorbene nach Todesursachen im Freistaat Sachsen | K | j (2008) | 7,50 |
| A IV 5 | Kosten für die stationäre medizinische Betreuung im Freistaat Sachsen | L | j (2008) | 5,50 |
| A IV 9 | Diagnosen der stationär behandelten Patienten im Freistaat Sachsen | L | j (2008) | 7,50 |
| A IV 10 | Selbsttötungen im Freistaat Sachsen | K | j (2008) | 5,50 |
| A IV 11 | Schwangerschaftsabbrüche im Freistaat Sachsen | L | j (2008) | 5,50 |
| A IV 12 | Bevölkerung nach ausgewählten Fragen zur Gesundheit im Freistaat Sachsen | L | 4j (2005) | 8,50 |
| A V | Gebiet | | | |
| A V 1 | Flächenerhebung nach Art der tatsächlichen Nutzung im Freistaat Sachsen | G | j (2009) | 6,90 |

Statistische Berichte

| Kennziffer | Titel | Regionale Gliederung | Periodizität (letztes Berichtsjahr) | Preis für xls-Datei € |
|---|--|----------------------|-------------------------------------|-----------------------|
| A VI | Erwerbstätigkeit | | | |
| A VI 5 | Sozialversicherungspflichtig Beschäftigte im Freistaat Sachsen | K | hj | 8,70 |
| A VI 6 | Erwerbstätige im Freistaat Sachsen (Ergebnisse der Erwerbstätigenrechnung des Bundes und der Länder) | K | j (2008) | 9,50 |
| A VI 8 | Der Arbeitsmarkt im Freistaat Sachsen | G | j (2008) | 9,50 |
| A VI 9 | Sozialversicherungspflichtig Beschäftigte im Freistaat Sachsen nach Gemeinden | G | hj | 5,50 |
| A VI 11 | Erwerbstätige in Vollzeitäquivalenten und Standardarbeitsvolumen im Freistaat Sachsen nach Kreisen | K | j (2007) | 8,50 |
| A VI 12 | Pendlerverhalten der sozialversicherungspflichtig Beschäftigten im Freistaat Sachsen | K | j (2009) | 8,30 |
| B. Bildung, Kultur, Rechtspflege, Wahlen | | | | |
| B I | Allgemein bildende Schulen | | | |
| B I 1 | Allgemein bildende Schulen im Freistaat Sachsen | K | j (2009) | 8,90 |
| B I 3 | Allgemein bildende Schulen im Freistaat Sachsen Grundschulen | K | j (2009) | 8,50 |
| B I 4 | Allgemein bildende Schulen im Freistaat Sachsen Mittelschulen | K | j (2009) | 8,90 |

Statistische Berichte

| Kennziffer | Titel | Regionale Gliederung | Periodizität (letztes Berichtsjahr) | Preis für xls-Datei € |
|--------------|--|----------------------|-------------------------------------|-----------------------|
| B I 5 | Allgemein bildende Schulen im Freistaat Sachsen Gymnasien | K | j (2009) | 9,90 |
| B I 6 | Allgemein bildende Schulen im Freistaat Sachsen Förderschulen | K | j (2009) | 9,50 |
| B II | Berufliche Schulen, Berufsbildung | | | |
| B II 1 | Berufsbildende Schulen im Freistaat Sachsen | K | j (2009) | 14,30 |
| B II 5 | Auszubildende im Freistaat Sachsen (Ergebnisse der Berufsbildungsstatistik) | L | j (2008) | 9,10 |
| B III | Hochschulen, Hochschulfinanzen | | | |
| B III 1 | Studierende an den Hochschulen im Freistaat Sachsen - Wintersemester | L | j (2008) | 8,90 |
| B III 2 | Lehrerausbildung im Freistaat Sachsen | L | j (2009) | 5,50 |
| B III 3 | Abschlussprüfungen an den Hochschulen im Freistaat Sachsen | L | j (2008) | 7,50 |
| B III 4 | Personal an den Hochschulen im Freistaat Sachsen | L | j (2008) | 9,50 |
| B III 8 | Hochschulen im Freistaat Sachsen - Zeitreihen | L | j (2008) | 9,00 |
| B III 9 | Hochschulfinanzen im Freistaat Sachsen | L | j (2008) | 7,90 |

Statistische Berichte

| Kennziffer | Titel | Regionale Gliederung | Periodizität (letztes Berichtsjahr) | Preis für xls-Datei € |
|--------------|--|----------------------|-------------------------------------|-----------------------|
| B III 10 | Kennzahlen für die Hochschulen im Freistaat Sachsen | L | j (2008) | 7,70 |
| B III 11 | Gasthörer an den Hochschulen im Freistaat Sachsen - Wintersemester | L | j (2009) | 7,00 |
| B III 12 | Studierende an der Berufsakademie des Freistaates Sachsen | L | j (2009) | 8,50 |
| B IV | Erwachsenenbildung | | | |
| B IV 1 | Volkshochschulen im Freistaat Sachsen | L | j (2008) | 7,00 |
| B VI | Rechtspflege | | | |
| B VI 1 | Gerichtliche Strafverfolgung im Freistaat Sachsen | L | j (2008) | 10,00 |
| B VI 2 | Organisation, Personal und Geschäftsanfall bei den Gerichten und Staatsanwaltschaften im Freistaat Sachsen | GeBz | j (2008) | 13,50 |
| B VI 3 | Gerichtliche Strafverfolgung im Freistaat Sachsen Zeitreihen | L | j (2008) | 12,70 |
| B VI 6 | Strafvollzug im Freistaat Sachsen | L | j (2009) | 9,90 |
| B VII | Wahlen | | | |
| | Bundestagswahl 2009 | | | |
| B VII 1-1 | Vorläufige Ergebnisse | G | 4j | x |
| B VII 1-2 | Endgültige Ergebnisse | G | 4j | 12,70 |
| B VII 1-3 | Strukturdaten nach Bundestagswahlkreisen | | 4j | 9,50 |
| B VII 1-5 | Bewerber | BWK | 4j | 6,00 |
| B VII 1-6 | Ergebnisse der Repräsentativen Wahlstatistik | L | 4j | 8,30 |

Statistische Berichte

| Kennziffer | Titel | Regionale Gliederung | Periodizität (letztes Berichtsjahr) | Preis für xls-Datei € |
|------------|---|----------------------|-------------------------------------|-----------------------|
| | Landtagswahl 2009 | | | |
| B VII 2-1 | Vorläufige Ergebnisse | G | 5j | x |
| B VII 2-2 | Endgültige Ergebnisse | G | 5j | 14,30 |
| B VII 2-3 | Ergebnisse der Repräsentativen Wahlstatistik | L | 5j | 9,30 |
| B VII 2-4 | Strukturdaten nach Landtagswahlkreisen | LWK | 5j | 9,50 |
| B VII 2-5 | Bewerber | LWK | 5j | 6,00 |
| | Kommunalwahlen 2009 | | | |
| | Gemeinderäte 2009 | | | |
| B VII 3-1 | Gemeinderäte - Vorläufige Ergebnisse | G | 5j | 8,30 |
| B VII 4-1 | Ortschaftsräte - Vorläufige Ergebnisse | O | 5j | 12,50 |
| B VII 5-5 | Wahlvorschläge | G | 5j | x |
| | Wahlen Landräte/Bürgermeister 2008 | | | |
| B VII 6-2 | Bewerber Bürgermeister und Landräte | G | 7j | x |
| B VII 6-3 | Vorläufige Ergebnisse Bürgermeister | G | 7j | x |
| B VII 6-5 | Bewerber Neuwahlen der Bürgermeister und Landräte | G | 7j | x |
| B VII 6-6 | Neuwahlen der Bürgermeister und Landräte | G | 7j | x |
| | Kreistage 2008 | | | |
| B VII 7-1 | Vorläufige Ergebnisse | G | 5j | x |
| | Europawahl 2009 | | | |
| B VII 5-1 | Vorläufige Ergebnisse | G | 5j | x |
| B VII 5-2 | Endgültige Ergebnisse | G | 5j | 12,80 |
| B VII 5-3 | Ergebnisse der Repräsentativen Wahlstatistik | L | 5j | 7,50 |
| B VII 5-5 | Wahlvorschläge | L | 5j | x |

C. Land- und Forstwirtschaft, Fischerei

C I Bodennutzung und Anbau

| | | | | |
|-------|---|---|--------------|------|
| C I 1 | Bodennutzung in den landwirtschaftlichen Betrieben im Freistaat Sachsen - Agrarstrukturerhebung | K | 2j (2007) | 8,50 |
|-------|---|---|--------------|------|

Statistische Berichte

| Kennziffer | Titel | Regionale Gliederung | Periodizität (letztes Berichtsjahr) | Preis für xls-Datei € |
|---------------|--|----------------------|-------------------------------------|-----------------------|
| C I 2 | Bodennutzung in den landwirtschaftlichen Betrieben im Freistaat Sachsen - Integrierte Erhebung | K | 2j (2009) | 6,50 |
| C I 3 | Anbau von Gemüse und Erdbeeren zum Verkauf im Freistaat Sachsen | K | j (2009) | 7,00 |
| C I 4/C III 5 | Integrierte Erhebung im Freistaat Sachsen Bodennutzung und Viehhaltung in den landwirtschaftlichen Betrieben - Vorläufiges Ergebnis | L | j (2009) | 4,50 |
| C I 6 | Anbau und Produktion von Zierpflanzen im Freistaat Sachsen | K | 4j (2008) | 7,50 |
| C I 8 | Obstanbau im Freistaat Sachsen | R | 5j (2007) | 7,50 |
| C I 9/C III 6 | Bodennutzung und Viehbestände in den landwirtschaftlichen Betrieben im Freistaat Sachsen Gemeindeergebnisse | G | 4j (2007) | 4,50 |
| C II | Wachstumsstand und Ernte | | | |
| C II 2 | Bodennutzung und Ernte im Freistaat Sachsen Feldfrüchte, Obst, Wein und Gemüse | K | j (2009) | 6,50 |
| C II 4 | Weinmosternte im Weinanbaugebiet Sachsen | L | j (2009) | 6,00 |
| C II 5 | Baumschulen, Baumschulfläche und Pflanzbestände im Freistaat Sachsen | L | 4j (2008) | 6,00 |
| C III | Viehwirtschaft und tierische Erzeugung | | | |
| C III 1 | Viehwirtschaft im Freistaat Sachsen | L | j (2008) | 6,50 |

Statistische Berichte

| Kennziffer | Titel | Regionale Gliederung | Periodizität (letztes Berichtsjahr) | Preis für xls-Datei € |
|---------------|--|----------------------|-------------------------------------|-----------------------|
| C III 2 | Schlachtungen, Milchanlieferung und Geflügelhaltung im Freistaat Sachsen | L | m | 5,50 |
| C III 3 | Viehbestände in den landwirtschaftlichen Betrieben im Freistaat Sachsen - Agrarstrukturerhebung | K | 2j (2007) | 10,00 |
| C III 4 | Viehbestände in den landwirtschaftlichen Betrieben im Freistaat Sachsen - Integrierte Erhebung in der Landwirtschaft - Endgültige Ergebnisse | K | 2j (2009) | 6,50 |
| C I 4/C III 5 | Integrierte Erhebung im Freistaat Sachsen Bodennutzung und Viehhaltung in den landwirtschaftlichen Betrieben - Vorläufiges Ergebnis | L | j (2009) | 4,50 |
| C III 8 | Rinderbestände und Rinderhaltungen im Freistaat Sachsen | K | hj | 5,00 |
| C I 9/C III 6 | Bodennutzung und Viehbestände in den landwirtschaftlichen Betrieben im Freistaat Sachsen Gemeindeergebnisse | G | 4j (2007) | 4,50 |
| C IV | Agrarstruktur | | | |
| C IV 1 | Arbeitskräfte in den landwirtschaftlichen Betrieben im Freistaat Sachsen | K | 2j (2007) | 8,00 |
| C IV 5 | Weinbestände im Freistaat Sachsen | R | j (2009) | 7,50 |
| C IV 7 | Wirtschaftsdünger tierischer Herkunft in den landwirtschaftlichen Betrieben im Freistaat Sachsen | L | 2j (2007) | 5,50 |
| C IV 8 | Betriebswirtschaftliche Ausrichtung und Standarddeckungsbeitrag der landwirtschaftlichen Betriebe im Freistaat Sachsen | K | 2j (2007) | 7,00 |

Statistische Berichte

| Kennziffer | Titel | Regionale Gliederung | Periodizität (letztes Berichtsjahr) | Preis für xls-Datei € |
|--|--|----------------------|-------------------------------------|-----------------------|
| C IV 9 | Besitz-, Eigentums- und Pachtverhältnisse in den landwirtschaftlichen Betrieben im Freistaat Sachsen | K | 2j (2007) | 8,00 |
| C IV 10 | Gartenbau im Freistaat Sachsen | L | u (2005) | 9,30 |
| C V | Forstwirtschaft | | | |
| C V 1 | Holzeinschlag im Freistaat Sachsen | L | j (2009) | 7,00 |
| C VI | Fischerei | | | |
| C VI 1 | Binnenfischereierhebung im Freistaat Sachsen | L | 10j (2003) | 7,50 |
| D. Gewerbeanzeigen, Unternehmen und Arbeitsstätten, Insolvenzen | | | | |
| D I | Gewerbeanzeigen | | | |
| D I 1 | Gewerbemeldungen und -abmeldungen im Freistaat Sachsen | K | vj | 5,50 |
| D II | Unternehmen und Arbeitsstätten | | | |
| D II 1 | Auswertung aus dem sächsischen Unternehmensregister | K | j (2009) | 8,00 |
| D III | Insolvenzen | | | |
| D III 1 | Insolvenzverfahren im Freistaat Sachsen | K | vj | 6,50 |

Statistische Berichte

| Kennziffer | Titel | Regionale Gliederung | Periodizität (letztes Berichtsjahr) | Preis für xls-Datei € |
|--|---|----------------------|-------------------------------------|-----------------------|
| E. Produzierendes Gewerbe, Handwerk | | | | |
| E I | Verarbeitendes Gewerbe sowie Bergbau und Gewinnung von Steinen und Erden | | | |
| E I 1 | Bergbau und Verarbeitendes Gewerbe im Freistaat Sachsen | K | m | 5,50 |
| E I 3 | Bergbau und Verarbeitendes Gewerbe im Freistaat Sachsen | K | j (2009) | 9,30 |
| E I 5 | Produktion ausgewählter Erzeugnisse im Freistaat Sachsen | L | j (2008) | 6,50 |
| E I 6 | Investitionen im Bergbau und Verarbeitenden Gewerbe im Freistaat Sachsen | K | j (2008) | 9,10 |
| E I 7 | Bergbau und Verarbeitendes Gewerbe im Freistaat Sachsen 2000 bis 2006 Ergebnisse der Betriebe mit 50 und mehr tätigen Personen | K | u (2006) | 8,50 |
| E I 8 | Indizes im Bergbau und Verarbeitenden Gewerbe im Freistaat Sachsen | L | j (2009) | 6,50 |
| E II | Bauhauptgewerbe | | | |
| E II 1 | Baugewerbe im Freistaat Sachsen Bauhauptgewerbe | K | m | 7,50 |
| E II 2 | Baugewerbe im Freistaat Sachsen Ergebnisse der Ergänzungserhebung im Bauhauptgewerbe | K | j (2009) | 11,50 |
| E II 3/E III 3 | Investitionen im Baugewerbe im Freistaat Sachsen | K | j (2008) | 9,70 |

Statistische Berichte

| Kennziffer | Titel | Regionale Gliederung | Periodizität (letztes Berichtsjahr) | Preis für xls-Datei € |
|----------------|--|----------------------|-------------------------------------|-----------------------|
| E II 4 | Baugewerbe im Freistaat Sachsen Bauhauptgewerbe | K | j (2009) | 11,10 |
| E III | Ausbaugewerbe | | | |
| E III 1 | Baugewerbe im Freistaat Sachsen Ausbaugewerbe sowie Erschließung von Grundstücken; Bauträger | K | vj | 5,50 |
| E III 2 | Baugewerbe im Freistaat Sachsen Ergebnisse der jährlichen Erhebung im Ausbaugewerbe sowie Erschließung von Grundstücken; Bauträger | K | j (2009) | 6,50 |
| E II 3/E III 3 | Investitionen im Baugewerbe im Freistaat Sachsen | K | j (2008) | 9,70 |
| E III 4 | Baugewerbe im Freistaat Sachsen Ausbaugewerbe sowie Erschließung von Grundstücken; Bauträger | K | j (2009) | 5,50 |
| E IV | Energie- und Wasserversorgung | | | |
| E IV 1 | Ausgewählte Daten zur Energiewirtschaft im Freistaat Sachsen | L | vj | 7,00 |
| E IV 2 | Ausgewählte Daten zur Energiewirtschaft im Freistaat Sachsen | L | j (2007) | 8,00 |
| E IV 4 | Verbrauch von Energieträgern im Bergbau und Verarbeitenden Gewerbe im Freistaat Sachsen | L | j (2004) | 7,00 |
| E IV 5 | Beschäftigte, Umsatz und Investitionen in der Energie- und Wasserversorgung im Freistaat Sachsen | L | j (2006) | 7,00 |

Statistische Berichte

| Kennziffer | Titel | Regionale Gliederung | Periodizität (letztes Berichtsjahr) | Preis für xls-Datei € |
|---------------|---|----------------------|-------------------------------------|-----------------------|
| E V | Handwerk | | | |
| E V 1 | Beschäftigte und Umsatz im Handwerk des Freistaates Sachsen | L | vj | 6,50 |
| | F. Wohnungswesen, Bautätigkeit | | | |
| F I | Wohnungswesen | | | |
| F I 1 | Wohnen im Freistaat Sachsen (Ergebnisse des Mikrozensus) | L | 4j (2006) | 8,30 |
| F II | Bautätigkeit | | | |
| F II 1 | Baugenehmigungen im Freistaat Sachsen | K | vj | 6,50 |
| F II 2 | Bautätigkeit im Freistaat Sachsen | K | j (2009) | 8,90 |
| | G. Handel, Tourismus, Gastgewerbe | | | |
| G I | Binnenhandel | | | |
| G I 1, G IV 3 | Binnenhandel und Gastgewerbe im Freistaat Sachsen | L | m | 5,50 |
| G III | Außenhandel | | | |
| G III 1 | Außenhandel des Freistaates Sachsen (Vorläufige Ergebnisse) | L | vj | 5,50 |
| G III 2 | Außenhandel des Freistaates Sachsen (Endgültige Ergebnisse) | L | j (2007) | 5,00 |

Statistische Berichte

| Kennziffer | Titel | Regionale Gliederung | Periodizität (letztes Berichtsjahr) | Preis für xls-Datei € |
|---------------|---|----------------------|-------------------------------------|-----------------------|
| G IV | Tourismus, Gastgewerbe | | | |
| G IV 1 | Beherbergungsgewerbe im Freistaat Sachsen | K | m | 8,00 |
| G I 1, G IV 3 | Binnenhandel und Gastgewerbe im Freistaat Sachsen | L | m | 5,50 |
| G IV 4 | Beherbergungsgewerbe im Freistaat Sachsen - Winterhalbjahr | K | j (2008) | 6,50 |
| G IV 5 | Beherbergungsgewerbe im Freistaat Sachsen - Sommerhalbjahr | K | j (2009) | 6,50 |
| | H. Verkehr | | | |
| H I | Straßen- und Schienenverkehr | | | |
| H I 1 | Straßenverkehrsunfälle im Freistaat Sachsen | K | m | 8,70 |
| H I 2 | Bestand an Kraftfahrzeugen und Kraftfahrzeuganhängern im Freistaat Sachsen | K | j (2009) | 6,00 |
| H I 3 | Straßenverkehrsunfälle im Freistaat Sachsen | K | j (2008) | 12,10 |
| H I 5 | Straßenverkehrsunfälle von Jugendlichen und jungen Erwachsenen im Alter von 15 bis unter 25 Jahren im Freistaat Sachsen | K | j (2008) | 12,10 |
| | J. Dienstleistungen, Geld und Kredit | | | |
| J 1 | Dienstleistungen | | | |
| J I 1 | Dienstleistungen im Freistaat Sachsen | L | j (2007) | 7,50 |

Statistische Berichte

| Kennziffer | Titel | Regionale Gliederung | Periodizität (letztes Berichtsjahr) | Preis für xls-Datei € |
|----------------------------|---|----------------------|-------------------------------------|-----------------------|
| K. Sozialleistungen | | | | |
| K I | Sozialhilfe und soziale Grundsicherung | | | |
| K I 5 | Sozialhilfe nach dem SGB XII im Freistaat Sachsen - Ausgaben und Einnahmen | K | j (2008) | 6,00 |
| K II | Sozialversicherungen | | | |
| K II 1 | Gesetzliche Krankenversicherung im Freistaat Sachsen | L | j (2008) | 9,30 |
| K II 2 | Gesetzliche Schülerunfallversicherung im Freistaat Sachsen | L | 2j (2008) | 6,50 |
| K III | Schwerbehinderte Menschen, Rehabilitationsmaßnahmen, Kriegsopterfürsorge | | | |
| K III 1 | Schwerbehinderte Menschen im Freistaat Sachsen | K | 2j (2007) | 9,00 |
| K V | Kinder- und Jugendhilfe | | | |
| K V 1 | Kinder- und Jugendhilfe im Freistaat Sachsen Erzieherische Hilfen | L | j (2006) | 7,00 |
| K V 3 | Kinder- und Jugendhilfe im Freistaat Sachsen Maßnahmen der Kinder- und Jugendarbeit | L | 4j (2008) | 6,00 |
| K V 4 | Kinder- und Jugendhilfe im Freistaat Sachsen Ausgaben und Einnahmen | L | j (2007) | 6,50 |
| K V 5 | Kindertagesbetreuung im Freistaat Sachsen | K | j (2009) | 8,00 |

Statistische Berichte

| Kennziffer | Titel | Regionale Gliederung | Periodizität (letztes Berichtsjahr) | Preis für xls-Datei € |
|---------------|---|----------------------|-------------------------------------|-----------------------|
| K VI | Asylbewerberleistungen | | | |
| K VI 1 | Asylbewerber im Freistaat Sachsen Empfänger und Leistungen nach dem Asylbewerberleistungsgesetz | K | j (2007) | 8,50 |
| K VII | Wohngeld | | | |
| K VII 1 | Wohngeld im Freistaat Sachsen | K | j (2007) | 7,00 |
| K VIII | Pflege | | | |
| K VIII 2 | Soziale Pflegeversicherung im Freistaat Sachsen Leistungsempfänger und Pflegegeldempfänger | K | 2j (2007) | 9,30 |
| K VIII 3 | Soziale Pflegeversicherung im Freistaat Sachsen Pflegeeinrichtungen, Beschäftigte und Pflegebedürftige | K | 2j (2007) | 7,90 |
| K IX | Ausbildungsförderung | | | |
| K IX 1 | Ausbildungsförderung im Freistaat Sachsen (BAföG) | L | j (2008) | 7,50 |
| K IX 2 | Aufstiegsfortbildungsförderung (AFBG) im Freistaat Sachsen | L | j (2008) | 8,00 |
| | L. Öffentliche Finanzen, Personal, Steuern | | | |
| L II | Gemeindefinanzen | | | |
| L II 2 | Einnahmen und Ausgaben der öffentlichen Kommunalhaushalte des Freistaates Sachsen | K | vj | 6,50 |

Statistische Berichte

| Kennziffer | Titel | Regionale Gliederung | Periodizität (letztes Berichtsjahr) | Preis für xls-Datei € |
|--------------|---|----------------------|-------------------------------------|-----------------------|
| L II 3 | Einnahmen und Ausgaben der öffentlichen Kommunalhaushalte des Freistaates Sachsen nach Aufgabenbereichen | L | j (2007) | 8,50 |
| L III | Schulden und Finanzvermögen, Personal | | | |
| L III 1 | Schulden der öffentlichen Haushalte und ihrer öffentlichen Fonds, Einrichtungen und Unternehmen des Freistaates Sachsen | G | j (2008) | 9,00 |
| L III 2 | Personal des Landes, der Gemeinden und Gemeindeverbände des Freistaates Sachsen | L | j (2008) | 10,10 |
| L III 4 | Ergebnisse der Sächsischen Frauenförderungsstatistik | L | j (2008) | 12,10 |
| L IV | Steuern | | | |
| L IV 1 | Umsätze und ihre Besteuerung im Freistaat Sachsen (Ergebnisse der Umsatzsteuerstatistik) | K | j (2008) | 8,00 |
| L IV 2 | Lohn- und Einkommensteuer im Freistaat Sachsen (Ergebnisse der Lohn- und Einkommensteuerstatistik) | G | 3j (2004) | 9,40 |
| L IV 3 | Realsteuervergleich für den Freistaat Sachsen | G | j (2008) | 6,50 |
| L IV 4 | Das Einkommen der Körperschaftsteuerpflichtigen und seine Besteuerung im Freistaat Sachsen | K | 3j (2004) | 7,90 |
| L IV 5 | Erbschaft- und Schenkungsteuer im Freistaat Sachsen | L | j (2008) | 6,90 |
| L IV 13 | Gewerbsteuer im Freistaat Sachsen | G | 3j (2004) | 8,00 |

Statistische Berichte

| Kennziffer | Titel | Regionale Gliederung | Periodizität (letztes Berichtsjahr) | Preis für xls-Datei € |
|------------|---|----------------------|-------------------------------------|-----------------------|
| L V | Öffentliche Fonds, Einrichtungen und Wirtschaftsunternehmen | | | |
| L V 1 | Jahresabschlüsse der öffentlichen Fonds, Einrichtungen und Unternehmen des Freistaates Sachsen | L | j (2007) | 9,50 |
| | M. Preise und Preisindizes | | | |
| M I | Preise und Preisindizes | | | |
| M I 2 | Verbraucherpreisindex im Freistaat Sachsen | L | m | 6,00 |
| M I 4 | Preisindizes für Bauwerke im Freistaat Sachsen | L | vj | 5,00 |
| M I 6 | Kaufwerte für Bauland im Freistaat Sachsen | K | j (2008) | 5,50 |
| M I 7 | Kaufwerte für landwirtschaftlichen Grundbesitz im Freistaat Sachsen | K | j (2008) | 5,50 |
| M I 8 | Kaufwerte aus Verkäufen von Landwirtschaftsflächen auf der Grundlage des Entschädigungs- und Ausgleichsleistungsgesetzes im Freistaat Sachsen | K | j (2009) | 5,50 |
| | N. Löhne und Gehälter, Arbeitskosten und -zeiten | | | |
| N I | Verdienste und Arbeitszeiten | | | |
| N I 5 | Verdienststrukturerhebung im Freistaat Sachsen | L | 5j (2006) | 10,10 |
| N I 6 | Verdienste und Arbeitszeiten im Produzierenden Gewerbe und im Dienstleistungsbereich im Freistaat Sachsen | L | vj | 5,50 |

Statistische Berichte

| Kennziffer | Titel | Regionale Gliederung | Periodizität (letztes Berichtsjahr) | Preis für xls-Datei € |
|--|--|----------------------|-------------------------------------|-----------------------|
| N III | Arbeitskosten | | | |
| N III 1 | Arbeitskosten im Produzierenden Gewerbe und im Dienstleistungsbereich im Freistaat Sachsen | L | 4j (2004) | 7,30 |
| O. Finanzen und Vermögen privater Haushalte | | | | |
| O II | Einkommens- und Verbrauchsstichprobe | | | |
| O II 1 | Ausstattung privater Haushalte mit ausgewählten Gebrauchsgütern im Freistaat Sachsen | L | 5j (2008) | 7,30 |
| O II 2 | Geld- und Immobilienvermögen sowie Schulden privater Haushalte im Freistaat Sachsen | L | 5j (2008) | 6,50 |
| O II 3 | Einnahmen und Ausgaben privater Haushalte im Freistaat Sachsen | L | 5j (2003) | 7,90 |
| O II 5 | Aufwendungen privater Haushalte für den privaten Konsum im Freistaat Sachsen | L | 5j (2003) | 7,00 |
| O II 6 | Grundvermögen und Wohnsituation privater Haushalte im Freistaat Sachsen | L | 5j (2008) | 8,80 |
| P. Gesamtrechnungen | | | | |
| P I | Volkswirtschaftliche Gesamtrechnungen der Länder | | | |
| P I 1 | Bruttoinlandsprodukt und Bruttowertschöpfung im Freistaat Sachsen | L | j (2009) | 5,50 |
| P I 2 | Arbeitnehmerentgelt im Freistaat Sachsen | L | j (2009) | 5,50 |

Statistische Berichte

| Kennziffer | Titel | Regionale Gliederung | Periodizität (letztes Berichtsjahr) | Preis für xls-Datei € |
|------------|---|----------------------|-------------------------------------|-----------------------|
| P 4 | Bruttoinlandsprodukt und Bruttowertschöpfung im Freistaat Sachsen nach Kreisfreien Städten und Landkreisen | K | j (2007) | 6,90 |
| P 5 | Arbeitnehmerentgelt und Bruttolöhne und -gehälter im Freistaat Sachsen nach Kreisfreien Städten und Landkreisen | K | j (2007) | 6,90 |
| P 6 | Verfügbares Einkommen der privaten Haushalte im Freistaat Sachsen nach Kreisfreien Städten und Landkreisen | K | j (2007) | 8,10 |
| P V | Umweltökonomische Gesamtrechnungen | | | |
| P V 1 | Umweltökonomische Gesamtrechnungen Basisdaten und ausgewählte Ergebnisse für Sachsen | L | 2j (2008) | 11,50 |
| | Q. Umwelt | | | |
| Q I | Wasserversorgung und Abwasserentsorgung | | | |
| Q I 1 | Öffentliche Wasserversorgung und Abwasserentsorgung im Freistaat Sachsen | K | 3j (2007) | 11,50 |
| Q I 2 | Wasserversorgung und Abwasserentsorgung in den Betrieben des nichtöffentlichen Bereiches im Freistaat Sachsen | K | 3j (2007) | 8,90 |
| Q I 3 | Unfälle mit wassergefährdenden Stoffen bei Umgang und Beförderung im Freistaat Sachsen | L | j (2008) | 8,30 |
| Q I 7 | Öffentliche Wasserversorgung und Abwasserbeseitigung im Freistaat Sachsen Private Wasserversorgung und Abwasserbeseitigung | K | 3j (2007) | 8,00 |

Statistische Berichte

| Kennziffer | Titel | Regionale Gliederung | Periodizität (letztes Berichtsjahr) | Preis für xls-Datei € |
|--------------|---|----------------------|-------------------------------------|-----------------------|
| Q I 8 | Anlagen zum Umgang mit wassergefährdenden Stoffen im Freistaat Sachsen | K | 5j (2004) | 9,10 |
| Q I 9 | Entsorgung von Klärschlamm aus öffentlichen Abwasserbehandlungsanlagen im Freistaat Sachsen | K | j (2008) | 6,50 |
| Q II | Abfallwirtschaft, Recycling | | | |
| Q II 4 | Verwertung von Abfällen im Freistaat Sachsen | L | j (2008) | 5,50 |
| Q II 8 | Behandlung und Beseitigung von Abfällen in Abfallentsorgungsanlagen im Freistaat Sachsen | L | j (2008) | 6,50 |
| Q II 11 | Gefährliche Abfälle im Freistaat Sachsen | L | j (2007) | 8,70 |
| Q III | Umweltschutzausgaben und -produkte | | | |
| Q III 1 | Investitionen für Umweltschutz im Produzierenden Gewerbe im Freistaat Sachsen | K | j (2007) | 7,00 |
| Q III 2 | Waren und Dienstleistungen für den Umweltschutz im Freistaat Sachsen | L | j (2008) | 6,90 |
| Q IV | Umweltbelastungen | | | |
| Q IV 3 | Bestimmte klimawirksame Stoffe im Freistaat Sachsen | L | j (2008) | 6,90 |
| | Z. Querschnittsveröffentlichungen | | | |
| Z I 1 | Konjunkturbericht für den Freistaat Sachsen | L | vj | 8,30 |

Statistische Berichte

| Kennziffer | Titel | Regionale Gliederung | Periodizität (letztes Berichtsjahr) | Preis für xls-Datei € |
|------------|---|----------------------|-------------------------------------|-----------------------|
| Z I 2 | Wirtschaft in Sachsen Ergebnisse der amtlichen Statistik | L | j (2009) | 18,50 |
| Z II 1 | Sächsische Gemeindestatistik Ausgewählte Strukturdaten | G | j (2008) | 4,50 |
| Z II 2 | Sächsische Kreiszahlen | K | j (2008) | 5,50 |
| Z III 1 | Statistische Basisdaten zur Gesundheitsberichterstattung des Freistaates Sachsen | K | j (2008) | 11,50 |

Sonderhefte

| Titel | Stand (Jahr) | Preis Druck € | Preis xls-Datei € |
|--|--------------|---------------|-------------------|
| Evaluation des Sächsischen Landeserziehungsgeldgesetzes | 2009 | 17,00 | x |
| Branchenreport Baugewerbe im Freistaat Sachsen 1990 bis 2009 | 2009 | 8,60 | 11,30 |

Gemeinschaftsveröffentlichungen der Statistischen Ämter des Bundes und der Länder

| Titel | Perio- dizität | Preis Druck € | Preis CD/Datei € |
|---|-------------------|----------------------|------------------------|
| Demografischer Wandel in Deutschland - Heft 1 Bevölkerungs- und Haushaltsentwicklung im Bund und in den Ländern | einm. | kostenloser Download | |
| Demografischer Wandel in Deutschland - Heft 2 Auswirkungen auf Krankenhausbehandlungen und Pflegebedürftige im Bund und in den Ländern | einm. | kostenloser Download | |
| Demografischer Wandel in Deutschland - Heft 3 Auswirkungen auf Kindertagesbetreuung und Schülerzahlen im Bund und in den Ländern | einm. | kostenloser Download | |
| Demografischer Wandel in Deutschland - Heft 4 Auswirkungen auf die Zahl der Erwerbspersonen | einm. | kostenloser Download | |
| Gemeindeverzeichnis Stand: 31. Dezember 2008 | j | - | 98,00 |
| Verzeichnis der Krankenhäuser und der Vorsorge- oder Rehabilitationseinrichtungen in Deutschland Stand: 31. Dezember 2008 | j | - | 49,00 |
| Gemeinsames Veröffentlichungsverzeichnis der Statistischer Ämter des Bundes und der Länder Bevölkerung nach Migrationsstatus - Ergebnisse des Mikrozensus 2007 | j | kostenloser Download | |
| | j | kostenloser Download | |
| Internationale Bildungsindikatoren im Ländervergleich 2009 | j | kostenloser Download | |
| Kulturindikatoren auf einen Blick - Ein Ländervergleich | u | - | kostenlos |
| Museumsbericht 2004 | u | 17,80 | kostenlos |
| Soziale Mindestsicherung in Deutschland | j | kostenloser Download | |
| Kindertagesbetreuung regional | j | kostenloser Download | |

Gemeinschaftsveröffentlichungen der Statistischen Ämter des Bundes und der Länder

| Titel | Perio- dizität | Preis Druck € | Preis CD/Datei € |
|--|-------------------|----------------------|------------------------|
| Pflegestatistik 2007 Pflege im Rahmen der Pflegeversicherung - Kreisvergleich | 2j | kostenloser Download | |
| Hebesätze der Realsteuern aller Städte und Gemeinden Deutschlands (Grundsteuer A und B, Gewerbesteuer, Bevölkerungszahl am 30.6.) | j | kostenloser Download | |
| Kreiszahlen - Ausgewählte Regionaldaten für Deutschland Ausgabe 2009 | j | 15,00 | - |
| Statistik lokal - Ausgabe 2009 (Daten für die Kreise, Kreisfreien Städte und Gemeinden Deutschlands) | j | - | 74,00 |
| Regionalstatistischer Datenkatalog des Bundes und der Länder | j | kostenloser Download | |
| Volkswirtschaftliche Gesamtrechnungen der Länder | | | |
| Reihe 1, Band 1 Bruttoinlandsprodukt, Bruttowertschöpfung in den Ländern und Ost-West-Großraumregionen Deutschlands 1991 bis 2009 | j | kostenloser Download | |
| Reihe 1, Band 2 Arbeitnehmerentgelt, Bruttolöhne und -gehälter in den Ländern und Ost-West-Großraumregionen Deutschlands 1991 bis 2009 | j | kostenloser Download | |
| Reihe 1, Band 3 Bruttoanlageinvestitionen in den Ländern und Ost-West-Großraumregionen Deutschlands 1991 bis 2007 | j | kostenloser Download | |
| Reihe 1, Band 4 Anlagevermögen in den Ländern und Ost-West-Großraumregionen Deutschlands 1991 bis 2007 | j | kostenloser Download | |

Gemeinschaftsveröffentlichungen der Statistischen Ämter des Bundes und der Länder

| Titel | Perio- dizität | Preis € |
|--|-------------------|----------------------|
| Reihe 1, Band 5 Entstehung, Verteilung und Verwendung des Bruttoinlandsprodukts in den Ländern und Ost-West-Großraumregionen Deutschlands 1991 bis 2009 | j | kostenloser Download |
| Reihe 2, Band 1 Bruttoinlandsprodukt, Bruttowertschöpfung in den kreisfreien Städten und Landkreisen Deutschlands 1992 und 1994 bis 2007 | j | kostenloser Download |
| Reihe 2, Band 2 Arbeitnehmerentgelt in den kreisfreien Städten und Landkreisen Deutschlands 1996 bis 2007 | j | kostenloser Download |
| Reihe 2, Band 3 Einkommen der privaten Haushalte in den kreisfreien Städten und Landkreisen Deutschlands 1995 bis 2007 | j | kostenloser Download |
| Volkswirtschaftliche Gesamtrechnungen der Länder Zusammenhänge, Bedeutung und Ergebnisse | j | kostenloser Download |
| Falblatt Volkswirtschaftliche Gesamtrechnungen der Länder Gesamtwirtschaftliche Ergebnisse im Bundesländervergleich | u | kostenlos |
| Erwerbstätigenrechnung des Bundes und der Länder | | |
| Reihe 1, Band 1 Erwerbstätige in den Ländern der Bundesrepublik Deutschland 1991 bis 2008 | j | kostenloser Download |
| Reihe 1, Band 2 Arbeitsvolumen in den Ländern der Bundesrepublik Deutschland 1998 bis 2008 | j | kostenloser Download |

Gemeinschaftsveröffentlichungen der Statistischen Ämter des Bundes und der Länder

| Titel | Perio- dizität | Preis € |
|---|-------------------|----------------------|
| Reihe 1, Band 3 Erwerbstätige in den Ländern der Bundesrepublik Deutschland 2001 bis 2009 (Vierteljahresergebnisse) | vj | kostenloser Download |
| Reihe 2, Band 1 Erwerbstätige in den kreisfreien Städten und Landkreisen der Bundesrepublik Deutschland 1991 bis 2008 | j | kostenloser Download |
| Reihe 2, Band 2 Standard-Arbeitsvolumen in den kreisfreien Städten und Landkreisen der Bundesrepublik Deutschland 1999 bis 2007 | j | kostenloser Download |
| Reihe 2, Band 3 Erwerbstätige in Vollzeitäquivalenten in den kreisfreien Städten und Landkreisen der Bundesrepublik Deutschland 1999 bis 2007 | j | kostenloser Download |
| Faltblatt Erwerbstätigenrechnung des Bundes und der Länder Kurzporträt und Datenangebot | u | kostenlos |
| Umweltökonomische Gesamtrechnungen | | |
| Umweltökonomische Gesamtrechnungen der Länder Private Haushalte-Ökonomie-Ökologie Analysen und Ergebnisse | j | kostenloser Download |
| Faltblatt Umweltökonomische Gesamtrechnungen der Länder Energieverbrauch und Treibhausgasemissionen | u | kostenlos |

Veröffentlichungen zur Euroregion Neisse

| Titel | Perio- dizität | Preis € |
|---|-------------------|------------|
| Faltblatt "Euroregion Neisse-Nisa-Nysa Statistische Daten 2007" | einm. | kostenlos |
| Statistisches Jahrbuch der Euroregion Neisse-Nisa-Nysa 2003 | einm. | 12,40 |
| Die Euroregionen an der sächsisch-polnischen und sächsisch-tschechischen Grenze 2002 (Sonderheft 2/2004) | einm. | 23,90 |
| Bildung in der Euroregion Neisse-Nisa-Nysa 2004 | einm. | 7,40 |
| Kinder in der Euroregion Neisse-Nisa-Nysa 2007 | einm. | 9,90 |
| Statistische Grundinformationen über die Kreise in der Euroregion Neisse-Nisa-Nysa 2000 (Sonderheft 2/2002) | einm. | 11,50 |
| Tourismus in der Euroregion Neisse-Nisa-Nysa. Kamenz 2002 | einm. | 3,00 |
| Die Kreise der Euroregion Neisse-Nisa-Nysa. Kamenz 2001 | einm. | 5,11 |
| Die Städte der Euroregion Neisse-Nisa-Nysa: Görlitz, Jelenia Góra, Liberec. Kamenz 1995 | einm. | 2,56 |
| Die Städte der Euroregion Neisse-Nisa-Nysa: Bautzen, Zgorzelec, Jablonec n. Nisou. Kamenz 1998 | einm. | 3,07 |
| Die Städte der Euroregion Neisse-Nisa-Nysa: Löbau, Varnsdorf. Kamenz 1999 | einm. | 2,56 |
| Die Städte der Euroregion Neisse-Nisa-Nysa (Städtepanorama). Kamenz 1999 | einm. | 5,11 |

Regionalstatistischer Datenkatalog des Bundes und der Länder

Der Regionalstatistische Datenkatalog des Bundes und der Länder bildet die Grundlage für die Produktfamilie statistischer Informationen zu allen Kreisfreien Städten und Landkreisen Deutschlands.

Die Daten sind online im Internet über die Datenbank „**Regionaldatenbank Deutschland**“ unter der Adresse www.regionalstatistik.de **kostenlos** verfügbar. Die Aktualisierung der Datenbank erfolgt in Abhängigkeit von der Periodizität der jeweiligen Statistik. In der Regionaldatenbank Deutschland sind Zeitreihen ab 1995 enthalten. Die Erstellung der DVD **Statistik regional** mit den Daten aller Kreisfreien Städte und Landkreise einschließlich der Recherchesoftware EASYSTAT wurde eingestellt. Die DVD **Statistik lokal** mit Gemeindedaten erscheint jährlich seit 2003. Die DVD

können Sie über unser Statistisches Landesamt beziehen. Ergänzend erscheint jährlich die Publikation „**Kreiszahlen – Ausgewählte Regionaldaten Deutschlands**“. Als weitere Gemeinschaftsveröffentlichung gibt es seit 2004 den „**Regionalatlas**“, der unter der Adresse www.statistikportal.de im Internet verfügbar ist.

Den Daten des Regionalstatistischen Datenkataloges des Bundes und der Länder liegt ein bundeseinheitlicher Datensatz zugrunde, so dass die Datenlieferungen bundeseinheitlich erfolgen können. Wahlweise steht Ihnen das Format CSV oder Excel zur Verfügung.

Für Einzel-Lieferungen von Regio-Stat-Tabellen wird neben den Datenpreisen eine Bearbeitungspauschale von 5,00 € erhoben. Die Pauschale wird einmal pro Lieferung berechnet.

Regio-Stat-Tabellen

| Tabellennummer | Tabellenbezeichnung | Regionale Gliederung | Anz. der Auspräg. | Preis in € Datei |
|-------------------------------|---|----------------------|-------------------|---------------------|
| Gebiet und Bevölkerung | | | | |
| 171-01 | Gebietsstand - Fläche | G/K | 1 | 7,70/5,10 |
| 171-31 | Gebietsstand - Anzahl der Gemeinden | K | 1 | 5,10 |
| 173-01 | Bevölkerungsstand - Geschlecht | G/K | 3 | 7,70/5,10 |
| 173-21 | Bevölkerungsstand - Altersgruppen | G/K | 54 | 19,20/12,80 |
| 173-41 | Bevölkerungsstand - Altersgruppen - Staatsangehörigkeit | K | 162 | 12,80 |
| 173-33 | Bevölkerungsstand - Altersjahre | K | 237 | 12,80 |
| 173-32 | Durchschnittliche Jahresbevölkerung | K | 3 | 5,10 |
| 177-31 | Eheschließungen | K | 9 | 5,10 |
| 178-01 | Lebendgeborene - Geschlecht | G/K | 3 | 7,70/5,10 |
| 178-31 | Lebendgeborene - Altersgruppen - Staatsangehörigkeit | K | 42 | 10,20 |
| 179-01 | Gestorbene - Geschlecht | G/K | 3 | 7,70/5,10 |
| 179-41 | Gestorbene - Altersgruppen - Staatsangehörigkeit | K | 120 | 12,80 |
| 182-21 | Wanderungen - Gemeindegrenze | G/K | 42 | 15,30/10,20 |
| 182-41 | Wanderungen - Gemeindegrenze - Altersgruppen | K | 84 | 12,80 |
| 182-42 | Wanderungen - Gemeindegrenze - Staatsangehörigkeit | K | 36 | 10,20 |
| 182-44 | Wanderungen - Kreisgrenze - Altersgruppen | K | 42 | 10,20 |
| 182-45 | Wanderungen - Kreisgrenze - Staatsangehörigkeit | K | 18 | 7,70 |

| Tabellennummer | Tabellenbezeichnung | Regionale Gliederung | Anz. der Auspräg. | Preis in € Datei |
|---|---|----------------------|-------------------|------------------|
| Wahlen | | | | |
| 252-01 | Bundestagswahl | G/K | 9 | 7,70/5,10 |
| 455-01 | Europawahl | G/K | 9 | 7,70/5,10 |
| 601-01 | Landtagswahl | G/K | 9 | 7,70/5,10 |
| Erwerbstätigkeit | | | | |
| 254-21 | SV-pflichtig Beschäft. am Arbeitsort - Staatsangehörigkeit | G/K | 6 | 7,70/5,10 |
| 254-45 | SV-pflichtig Beschäft. am Arbeitsort - Beschäftigungsumf. | K | 18 | 7,70 |
| 254-52 | SV-pflichtig Beschäft. am Arbeitsort - Altersgruppen | K | 48 | 10,20 |
| 254-53 | SV-pflichtig Beschäft. am Arbeitsort - Art der Ausbildung | K | 24 | 10,20 |
| 254-74 | SV-pflichtig Beschäft. am Arbeitsort - Wirtschaftszweige | K | 84 | 12,80 |
| 254-13 | SV-pflichtig Beschäft. am Wohnort - Staatsangehörigkeit | G/K | 6 | 7,70/5,10 |
| 254-46 | SV-pflichtig Beschäft. am Wohnort - Beschäftigungsumfang | K | 18 | 7,70 |
| 254-47 | SV-pflichtig Beschäft. am Wohnort - Altersgruppen | K | 48 | 10,20 |
| 254-48 | SV-pflichtig Beschäft. am Wohnort - Art der Ausbildung | K | 24 | 10,20 |
| 254-04 | Ein- und Auspendler über Gemeindegrenzen | G/- | 15 | 11,50/-- |
| 254-39 | Ein- und Auspendler über Kreisgrenzen | K | 15 | 7,70 |
| 254-30 | Ein- und Auspendler über Landesgrenzen | K | 15 | 7,70 |
| 659-11 | Arbeitslose nach ausgewählten Personengruppen | G/K | 10 | 11,50/7,70 |
| 659-71 | Arbeitslose, Arbeitslosenquoten | K | 16 | 7,70 |
| 638-51 | Erwerbstätigenrechnung des Bundes und der Länder | K | 8 | 5,10 |
| 638-42 | Arbeitnehmer nach Wirtschaftsbereichen | K | 8 | 5,10 |
| Unternehmen und Arbeitsstätten | | | | |
| 401-31 | Betriebe nach Beschäftigtengrößenklassen | K | 5 | 5,10 |
| 401-32 | Betriebe nach Wirtschaftsabschnitten | K | 18 | 7,70 |
| 328-61 | Gewerbean- u. -abmeldungen | K | 10 | 7,70 |
| 325-31 | Insolvenzstatistik | K | 6 | 5,10 |
| 325-32 | Unternehmensinsolvenzen | K | 5 | 5,10 |
| 325-33 | Insolvenzen übriger Schuldner | K | 8 | 5,10 |
| Land- und Forstwirtschaft, Fischerei | | | | |
| 449-01 | Flächenerhebung | G/K | 19 | 11,50/7,70 |
| 115-01 | Landwirtschaftl. Betriebe u. landwirtschaftl. genutzte Fläche | G/K | 8 | 7,70/5,10 |
| 115-31 | Haupterwerbsbetriebe und Nebenerwerbsbetriebe | K | 4 | 5,10 |
| 115-32 | Landwirtschaftl. Betriebe u. landwirtschaftl. genutzte Fläche nach Größenklassen | K | 20 | 10,20 |
| 115-43 | Landwirtschaftl. Betriebe u. landwirtschaftl. genutzte Fläche nach Standarddeckungseinkommen | K | 18 | 7,70 |
| 115-44 | Landwirtschaftl. Betriebe u. landwirtschaftl. genutzte Fläche nach betriebswirtschaftlicher Ausrichtung | K | 18 | 7,70 |
| 115-35 | Landwirtschaftl. Betriebe u. landwirtschaftl. genutzte Fläche nach Art der Bewirtschaftung | K | 4 | 5,10 |
| 115-02 | Landwirtschaftl. Betriebe mit Ackerland nach Fruchtarten | G/K | 30 | 15,30/10,20 |

| Tabellennummer | Tabellenbezeichnung | Regionale Gliederung | Anz. der Auspräg. | Preis in € Datei |
|-----------------------------------|--|----------------------|-------------------|------------------|
| 115-36 | Hektarerträge ausgewählter landwirtschaftlicher Feldfrüchte | K | 10 | 7,70 |
| 115-03 | Landwirtschaftl. Betriebe mit Viehhalt. u. deren Viehbestand | G/K | 9 | 7,70/5,10 |
| 115-37 | Landwirtschaftl. Betriebe mit Viehhalt. u. deren Viehbestand | K | 16 | 7,70 |
| Produzierendes Gewerbe | | | | |
| 001-03 | Verarbeitendes Gewerbe - Betriebe/Beschäftigte Bruttoentgelte | G/K | 3 | 7,70/5,10 |
| 001-44 | Verarbeitendes Gewerbe - Umsatz | K | 2 | 5,10 |
| 001-51 | Verarbeitendes Gewerbe - Wirtschaftsabteilungen | K | 64 | 12,80 |
| 001-62 | Verarbeitendes Gewerbe - Betriebsgrößenklassen | K | 14 | 7,70 |
| 011-51 | Investitionen im Verarbeitenden Gewerbe | K | 3 | 5,10 |
| 060-31 | Verarbeitendes Gewerbe - Energieverwendung | K | 8 | 5,10 |
| 052-41 | Ergänzungserhebung im Bauhauptgewerbe | K | 3 | 5,10 |
| Bautätigkeit und Wohnungen | | | | |
| 030-01 | Baugenehmigungen - Wohngebäude | G/K | 9 | 7,70/5,10 |
| 030-02 | Baugenehmigungen - Nichtwohngebäude | G/K | 3 | 7,70/5,10 |
| 030-03 | Baugenehmigungen - Wohnungen | G/K | 5 | 7,70/5,10 |
| 031-11 | Baufertigstellungen - Wohngebäude | G/K | 9 | 7,70/5,10 |
| 031-02 | Baufertigstellungen - Nichtwohngebäude | G/K | 3 | 7,70/5,10 |
| 031-03 | Baufertigstellungen - Wohnungen | G/K | 5 | 7,70/5,10 |
| 035-21 | Wohnungsbestand | G/K | 13 | 11,50/7,70 |
| Tourismus | | | | |
| 469-11 | Beherbergungen | G/K | 4 | 7,70/5,10 |
| 469-31 | Beherbergungen - Betriebsart | K | 16 | 7,70 |
| 469-32 | Gästeübernachtungen, -ankünfte nach ihrer Herkunft | K | 6 | 5,10 |
| Verkehr | | | | |
| 641-41 | Kraftfahrzeugbestand | K | 5 | 5,10 |
| 302-11 | Straßenverkehrsunfälle | G/K | 6 | 7,70/5,10 |
| Bildung und Kultur | | | | |
| 192-32 | Allgemein bildendes Schulwesen - Schulen, Schüler | K | 60 | 12,80 |
| 192-71 | Allgemein bildendes Schulwesen - Schulabgänger | K | 12 | 7,70 |
| 200-32 | Berufliches Schulwesen - Schulabgänger | K | 10 | 7,70 |
| 200-71 | Berufliches Schulwesen - Schulen, Schüler | K | 38 | 10,20 |
| Gesundheitswesen | | | | |
| 188-61 | Grunddaten der Krankenhäuser | K | 17 | 7,70 |
| 188-62 | Grunddaten der Vorsorge- und Rehabilitationseinrichtungen | K | 14 | 7,70 |

| Tabellen- nummer | Tabellenbezeichnung | Regionale Gliederung | Anz. der Auspräg. | Preis in € Datei |
|--|--|-------------------------|----------------------|---------------------|
| Sozialleistungen | | | | |
| 331-51 | Empfänger laufender Hilfe zum Lebensunterhalt | K | 10 | 7,70 |
| 333-31 | Empfänger von Grundsicherung | K | 33 | 10,20 |
| 038-41 | Allgemeines Wohngeld | K | 6 | 5,10 |
| 338-31 | Pflegeeinrichtungen und Personal | K | 6 | 5,10 |
| 338-32 | Pflegebedürftige nach Leistungsart | K | 21 | 10,20 |
| 473-42 | Tageseinrichtungen für Kinder | K | 10 | 7,70 |
| 473-33 | Betreute Kinder nach Art der Kindertagesbetreuung | K | 18 | 7,70 |
| 473-34 | Personal in Kindertageseinrichtungen und Pflegepersonen | K | 9 | 5,10 |
| 473-41 | Einrichtungen der Jugendhilfe - ohne Tageseinrichtungen für Kinder | K | 7 | 5,10 |
| Öffentliche Finanzen, Personal, Steuern | | | | |
| 346-21 | Kassenstatistik - Bruttoeinnahmen der Gemeinden | G/K | 9 | 7,70/5,10 |
| 346-22 | Kassenstatistik - Bruttoausgaben der Gemeinden | G/K | 8 | 7,70/5,10 |
| 346-41 | Kassenstatistik - Bruttoeinnahmen der Kreise | K | 7 | 5,10 |
| 346-42 | Kassenstatistik - Bruttoausgaben der Kreise | K | 8 | 5,10 |
| 358-61 | Schuldenstatistik | K | 4 | 5,10 |
| 360-71 | Personalstand - Beschäftigte insgesamt | K | 21 | 10,20 |
| 360-72 | Personalstand - Beschäftigte des Bundes | K | 21 | 10,20 |
| 360-63 | Personalstand - Beschäftigte der Länder | K | 21 | 10,20 |
| 360-64 | Personalstand - Beschäftigte der Gemeinden und Gemeindeverbände | K | 21 | 10,20 |
| 360-35 | Personalstand - Beschäftigte der Gemeinde und Gemeindeverbände nach Anstellungsart | K | 9 | 5,10 |
| 368-01 | Lohn- und Einkommensteuer | G/K | 3 | 7,70/5,10 |
| 368-31 | Lohn- und Einkommenst. nach Größenklassen der Einkünfte | K | 42 | 10,20 |
| 356-11 | Realsteuervergleich | G/K | 13 | 11,50/7,70 |
| 377-31 | Umsatzsteuer nach Wirtschaftsabschnitten | K | 32 | 10,20 |
| Preise | | | | |
| 400-51 | Kaufwerte für Bauland | K | 8 | 5,10 |
| Volkswirtschaftliche Gesamtrechnungen | | | | |
| 426-51 | Bruttoinlandsprodukt, Bruttowertschöpfung | K | 9 | 5,10 |
| 666-41 | Verfügbares Einkommen der privaten Haushalte | K | 2 | 5,10 |

| Tabellen- nummer | Tabellenbezeichnung | Regionale Gliederung | Anz. der Auspräg. | Preis in € Datei |
|---------------------|--|-------------------------|----------------------|---------------------|
| Umwelt | | | | |
| 514-31 | Öffentliche Wasserversorgung: Wasserversorgungs- unternehmen, Wassergewinnung | K | 7 | 5,10 |
| 514-42 | Öffentliche Wasserversorgung: Anschlussgrad, Wasserabgabe an Letztverbraucher | K | 6 | 5,10 |
| 516-31 | Öffentliche Abwasserbehandlung: Öffentliche Kanalisation | K | 3 | 5,10 |
| 516-32 | Öffentliche Abwasserbehandlung: Abwasserbehandlungsan- lagen, angeschl. Einwohnerwerte, Jahresabwassermenge | K | 16 | 7,70 |
| 516-34 | Öffentliche Abwasserbehandlung: Trockenmasse des entsorgten Klärschlammes | K | 6 | 5,10 |
| 518-34 | Wasseraufkommen im Verarbeitenden Gewerbe | K | 10 | 7,70 |
| 518-35 | Wasserverwendung und -nutzung im Verarbeit. Gewerbe | K | 5 | 5,10 |
| 518-36 | Verbleib des Abwassers im Verarbeitenden Gewerbe | K | 5 | 5,10 |
| 500-41 | Abfallentsorgung: Abfallmengen in Anlagen | K | 6 | 5,10 |
| 500-52 | Abfallentsorgung: Entsorgungs- und Behandlungsanlagen | K | 8 | 5,10 |
| 503-31 | Haushaltsabfälle | K | 5 | 5,10 |
| 504-31 | Gefährliche Abfälle, Abfallmengen | K | 4 | 5,10 |

Anschriften des Statistischen Bundesamtes und der Statistischen Landesämter

Statistisches Bundesamt

H: Gustav-Stresemann-Ring 11
65189 Wiesbaden
P: 65180 Wiesbaden

Telefon 0611 75-2405
Telefax 0611 75-3330
Internet www.destatis.de
E-Mail info@destatis.de

Statistisches Bundesamt i-Punkt Berlin/ Europäischer Datenservice

H: Friedrichstraße 50 - 55
10117 Berlin
P: Postfach 11 01 02
10831 Berlin

Telefon 030 186449434
Telefax 030 186449430
Internet www.eds-destatis.de
E-Mail i-punkt@destatis.de
eds@destatis.de

Statistisches Amt für Hamburg und Schleswig-Holstein

Standort Kiel

H: Fröbelstraße 15-17
24113 Kiel
P: Postfach 71 30
24171 Kiel

Telefon 0431 6895-9393
Telefax 0431 6895-9372
Internet www.statistik-nord.de
E-Mail info-sh@statistik-nord.de

Standort Hamburg

H: Steckelhörn 12
20457 Hamburg
P: 20453 Hamburg

Telefon 040 42831-1766
Telefax 040 42831-1333
Internet www.statistik-nord.de
E-Mail info-hh@statistik-nord.de

Statistisches Landesamt Bremen

H: An der Weide 14-16
28195 Bremen
P: Postfach 10 13 09
28013 Bremen

Telefon 0421 361-2501
Telefax 0421 361-4310
Internet www.statistik.bremen.de
E-Mail office@statistik.bremen.de

Landesbetrieb für Statistik und Kommunikationstechnologie Niedersachsen

H: Göttinger Chaussee 76
30453 Hannover
P: Postfach 91 07 64
30427 Hannover

Telefon 0511 9898-1132
Telefax 0511 9898-4132
Internet www.lskn.niedersachsen.de
E-Mail auskunft@lskn.niedersachsen.de

H: Hausadresse, P: Postfachadresse

**Statistisches Amt
Mecklenburg-Vorpommern**

H: Lübecker Straße 287
19059 Schwerin
P: Postfach 12 01 35
19018 Schwerin

Telefon 0385 4801-4467
Telefax 0385 4801-4416
Internet www.statistik-mv.de
E-Mail statistik.auskunft@statistik-mv.de

**Landesbetrieb Information und
Technik Nordrhein-Westfalen
Geschäftsbereich Statistik**

H: Mauerstraße 51
40476 Düsseldorf
P: Postfach 10 11 05
40002 Düsseldorf

Telefon 0211 9449-2495
Telefax 0211 9449-2104
Internet www.it.nrw.de/statistik
E-Mail statistik-info@it.nrw.de

Amt für Statistik Berlin-Brandenburg

Hauptsitz Potsdam

H: Dortustraße 46
14467 Potsdam
P: Postfach 60 10 52
14410 Potsdam

Telefon 0331 39-444
Telefax 0331 39-418
Internet www.statistik-berlin-brandenburg.de
E-Mail

Standort Berlin

H: Alt-Friedrichsfelde 60
10315 Berlin
P: 10306 Berlin

Telefon 030 9021-3434
Telefax 030 9021-3655

info@statistik-bbb.de

**Statistisches Landesamt
Sachsen-Anhalt**

H: Merseburger Str. 2
06110 Halle (Saale)
P: Postfach 20 11 56
06012 Halle (Saale)

Telefon 0345 23 18-0
Telefax 0345 2318-913
Internet www.statistik.sachsen-anhalt.de
E-Mail info@stala.mi.sachsen-anhalt.de

**Hessisches Statistisches
Landesamt**

H: Rheinstraße 35-37
65185 Wiesbaden
P: 65175 Wiesbaden

Telefon 0611 3802-821
Telefax 0611 3802-890
Internet www.statistik.hessen.de
E-Mail info@statistik-hessen.de

H. Hausadresse, P: Postfachadresse

**Landesamt für Zentrale Dienste
Statistisches Amt Saarland**

H: Virchowstraße 7
66119 Saarbrücken
P: Postfach 10 30 44
66030 Saarbrücken

Telefon 0681 501-5925
Telefax 0681 501-5915
Internet www.statistik.saarland.de
E-Mail statistik@lzd.saarland.de

**Thüringer Landesamt für
Statistik**

H: Europaplatz 3
99091 Erfurt
P: Postfach 90 01 63
99104 Erfurt

Telefon 0361 37-84642
Telefax 0361 37-84699
Internet www.statistik.thueringen.de
E-Mail auskunft@statistik.thueringen.de

**Statistisches Landesamt
Baden-Württemberg**

H: Böblinger Straße 68
70199 Stuttgart
P: 70158 Stuttgart

Telefon 0711 641-2833
Telefax 0711 641-2973
Internet www.statistik-bw.de
E-Mail auskunftsdienst@stala.bwl.de

**Statistisches Landesamt
Rheinland-Pfalz**

H: Mainzer Straße 14-16
56130 Bad Ems
P: 56128 Bad Ems

Telefon 02603 71-0
Telefax 02603 71-3150
Internet www.statistik.rlp.de
E-Mail info@statistik.rlp.de

**Statistisches Landesamt
des Freistaates Sachsen**

H: Macherstraße 63
01917 Kamenz
P: Postfach 11 05
01911 Kamenz

Telefon 03578 33-1913
Telefax 03578 33-1921
Internet www.statistik.sachsen.de
E-Mail info@statistik.sachsen.de

**Bayerisches Landesamt für
Statistik und Datenverarbeitung**

H: Neuhauser Straße 8
80331 München
P: 80288 München

Telefon 089 2119-218
Telefax 089 2119-1218
Internet www.statistik.bayern.de
E-Mail info@statistik.bayern.de

H. Hausadresse, P: Postfachadresse

Statistische Ämter sächsischer Städte

Landeshauptstadt Dresden Kommunale Statistikstelle

H: Nöthnitzer Str. 5
01187 Dresden
P: Postfach 12 00 20
01001 Dresden

Telefon 0351 4886910
Telefax 0351 4886913
Internet www.dresden.de
E-Mail statistik@dresden.de

Stadt Leipzig Amt für Statistik und Wahlen

H: Burgplatz 1
04109 Leipzig
P: 04092 Leipzig

Telefon 0341 123-2819
Telefax 0341 123-2805
Internet www.leipzig.de/statistik
E-Mail statistik-wahlen@leipzig.de

Stadtverwaltung Görlitz Kommunale Statistikstelle

H: Untermarkt 6-8
02826 Görlitz
P: Postfach 30 01 31
02806 Görlitz

Telefon 03581 67-1507
Telefax 03581 67-1438
Internet www.goerlitz.de

H: Hausadresse, P: Postfachadresse

Stadt Chemnitz Amt für Organisation und Informationsverarbeitung

H: Markt 1
09111 Chemnitz
P: 09106 Chemnitz

Telefon 0371 488-1830
Telefax 0371 488-1899
Internet www.chemnitz.de
E-Mail a18@stadt-chemnitz.de

Stadtverwaltung Zwickau Sachgebiet Statistik und Wahlen

H: Werdauer Str. 62
08056 Zwickau
P: Postfach 20 09 33
08009 Zwickau

Telefon 0375 831203
Telefax 0375 831212
Internet www.zwickau.de
E-Mail statistik@zwickau.de

Stadtverwaltung Plauen Sachgebiet Statistik

H: Unterer Graben 1
08523 Plauen
P: Postfach 10 02 77
08506 Plauen

Telefon 03741 291-1128
Telefax 03741 291-31128
Internet www.plauen.de

**Stadtverwaltung Hoyerswerda
Sachgebiet Statistik und Wahlen**

H: Salomon-Gottlob-Frentzel-Straße 1
02977 Hoyerswerda
P: Postfach 12 64
02962 Hoyerswerda

Telefon 03571 456150
Internet www.hoyerswerda.de

**Stadtverwaltung Freiberg
Kommunale Statistikstelle**

H: Petriplatz 7
09599 Freiberg
P: Postfach 13 61
09583 Freiberg

Telefon 03731 273-439
Telefax 03731 273-73439
Internet www.freiberg.de

**Stadtverwaltung Pirna
Fachdienst IT- und Organisationsmanagement**

H: Am Markt 1/2
01796 Pirna
P: Postfach 10 03 61
01783 Pirna

Telefon 03501 556-316
Internet www.pirna.de

**Stadtverwaltung Radebeul
Kommunale Statistikstelle**

H: Pestalozzistr. 6
01445 Radebeul
P: Postfach 10 01 56
01435 Radebeul

Telefon 0351 8311543
Internet www.radebeul.de

**Stadtverwaltung Kamenz
EDV/Statistik**

H: Markt 1
01917 Kamenz
P: Postfach 11 49
01911 Kamenz

Telefon 03578 379130
Internet www.kamenz.de

**Stadtverwaltung Bautzen
Kommunale Statistikstelle**

H: Fleischmarkt 1
02625 Bautzen
P: Postfach 11 09
02601 Bautzen

Telefon 03591 534-491
Telefax 03591 534-499
Internet www.bautzen.de

**Stadtverwaltung Riesa
Statistikstelle**

H: Rathausplatz 1
01589 Riesa
P: Postfach 10 00 83
01571 Riesa

Telefon 03525 700217
Internet www.riesa.de

**Stadtverwaltung Meißen
Sachgebiet Statistik**

H: Markt 3
01662 Meißen
P: Postfach 10 02 53
01652 Meißen

Telefon 03521 467426
Internet www.stadt-meissen.de

H: Hausadresse, P: Postfachadresse

Internationale Organisationen

Statistisches Amt der Europäischen Gemeinschaften (Eurostat)

Bâtiment Joseph Bech

5 Rue Alphonse Weicker
2721 Luxembourg
Luxemburg

Telefon +352 4301-33444
Telefax +352 4301-35349
Internet www.ec.europa.eu/eurostat
E-Mail eurostat-pressoffice@ec.europa.eu

Europäische Kommission

Rue de la Loi 200
1049 Bruxelles
Belgien

Telefon +322 2991111
Telefax +322 2950139
Internet www.ec.europa.eu
E-Mail info-info-opoce@ec.europa.eu

Wirtschaftskommission der Vereinten Nationen für Europa (UNECE) Abteilung Statistik

Palais des Nations
1211 Geneva 10
Schweiz

Telefon +4122 917-1234
Telefax +4122 917-0040
Internet www.unece.org/stats
E-Mail info.stat@unece.org

Organisation für wirtschaftliche Zusammenarbeit und Entwicklung (OECD)

2, rue André Pascal
75775 Paris, Cedex 16
Frankreich

Telefon +331 45 24 82 00
Telefax +331 45 24 85 00
Internet www.oecd.org
E-Mail webmaster@oecd.org

Statistische Abteilung der Vereinten Nationen (UNSD)

New York, N.Y. 10017
United States of America.

Telefon +1212 9631234
Telefax +1212 9634116
Internet unstats.un.org/unsd/
E-Mail statistics@un.org



Auto

Aus Richtung Dresden: Landstraße über Radeberg und Pulsnitz nach Kamenz (ca. 45 km) oder A4 Richtung Görlitz bis Abfahrt Pulsnitz, weiter Richtung Kamenz.

Aus Richtung Berlin: A13 Richtung Dresden, Anschlussstelle Ruhland abfahren, B97 Richtung Bernsdorf nach Kamenz.

Öffentliche Verkehrsmittel

Vom Bahnhof Kamenz laufen Sie ca. 20 Minuten oder Sie nehmen den Bus gleich links neben dem Bahnhofsgebäude bis zur Haltestelle „Landesämter“.

**Herausgeber:**

Statistisches Landesamt des Freistaates Sachsen

Druck:

Staatsbetrieb Sächsische Informatik Dienste

Redaktionsschluss:

Juni 2010

Diese Druckschrift kann bezogen werden bei:

Statistisches Landesamt des Freistaates Sachsen

Hausanschrift: Macherstraße 63, 01917 Kamenz

Postanschrift: Postfach 11 05, 01911 Kamenz

Telefon: +49 3578 33-1424

Fax: +49 3578 33-1598

E-Mail: vertrieb@statistik.sachsen.de

www.statistik.sachsen.de/shop

Copyright

Statistisches Landesamt des Freistaates Sachsen, Kamenz, 2010

Vervielfältigung und Verbreitung, auch auszugsweise, mit Quellenangabe gestattet.

Titelbilder:

Manfred Jakoby;

Oleg Rosental, Achim Lueckemeyer, beide pixelio.de

Pressefoto BASF