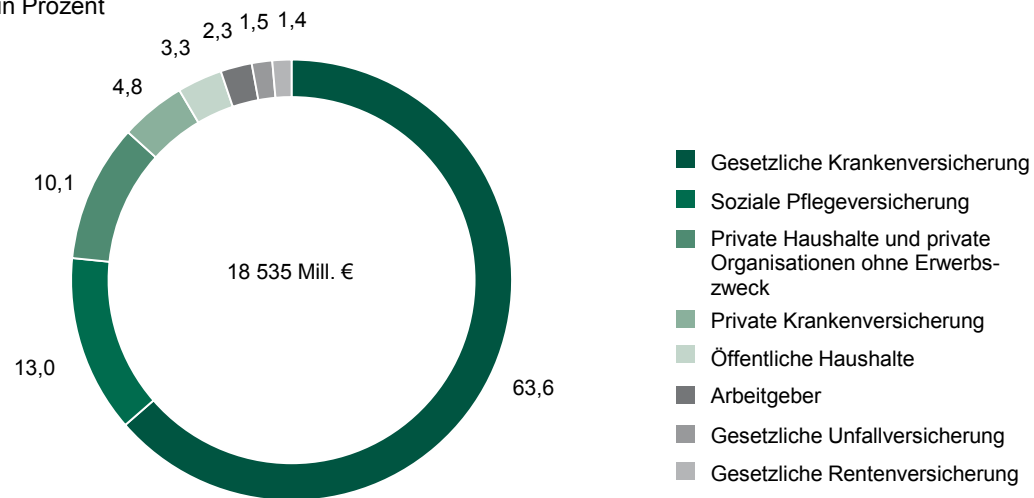


Gesundheitsausgabenrechnung - Grafiken

Inhalt	Seite
Gesundheitsausgaben in Sachsen 2017 nach Ausgabenträgern (in Prozent)	1
Gesundheitsausgaben der privaten Haushalte und privaten Organisationen ohne Erwerbszweck je Einwohner in Deutschland und in Sachsen 2008 bis 2017	2
Gesundheitsausgaben ausgewählter Ausgabenträger in Sachsen 2009 bis 2017 (Veränderung gegenüber dem Vorjahr)	3

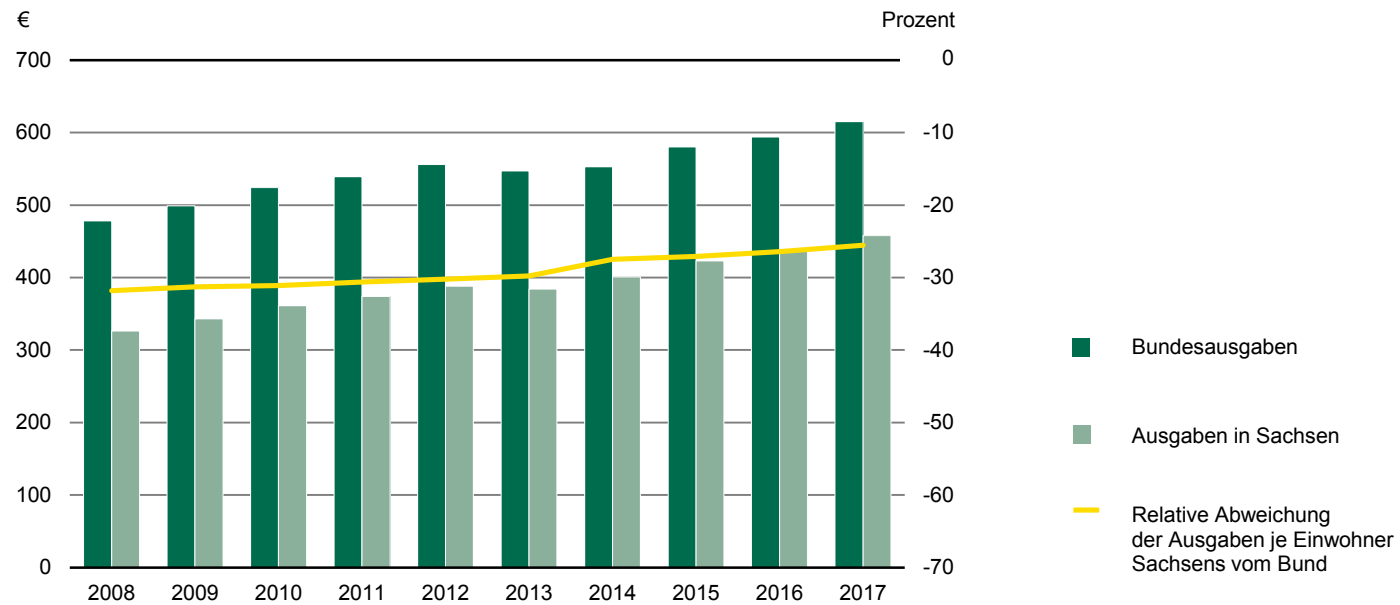
Gesundheitsausgaben in Sachsen 2017 nach Ausgabenträgern

in Prozent



Datenquelle: Gesundheitsausgabenrechnung der Länder, Berechnungsstand: März 2019.

Gesundheitsausgaben der privaten Haushalte und privaten Organisationen ohne Erwerbszweck je Einwohner in Deutschland und in Sachsen 2008 bis 2017

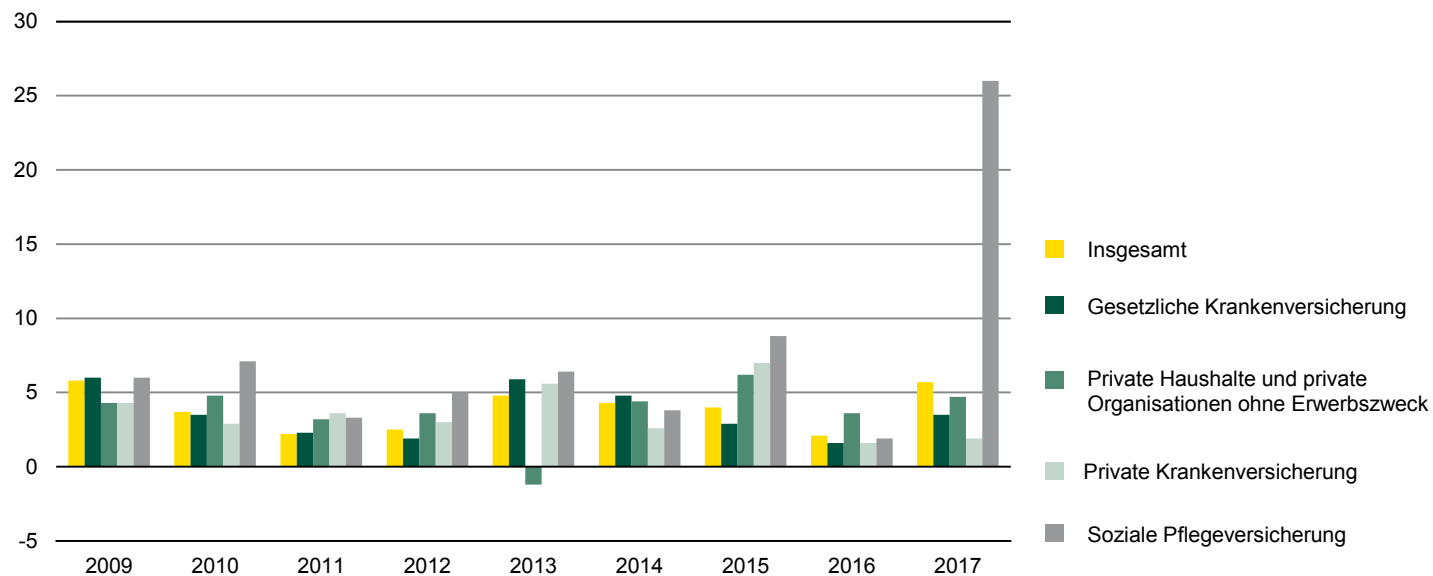


Datenquellen: Gesundheitsausgabenrechnung der Länder, Gesundheitsausgabenrechnung des Bundes, Berechnungsstand: März 2019; Bevölkerungsstatistik: Durchschnittliche Bevölkerung auf Basis des Zensus 2011

Gesundheitsausgaben ausgewählter Ausgabenträger in Sachsen 2009 bis 2017

Veränderung gegenüber dem Vorjahr

Prozent



Datenquelle: Gesundheitsausgabenrechnung der Länder, Berechnungsstand: März 2019