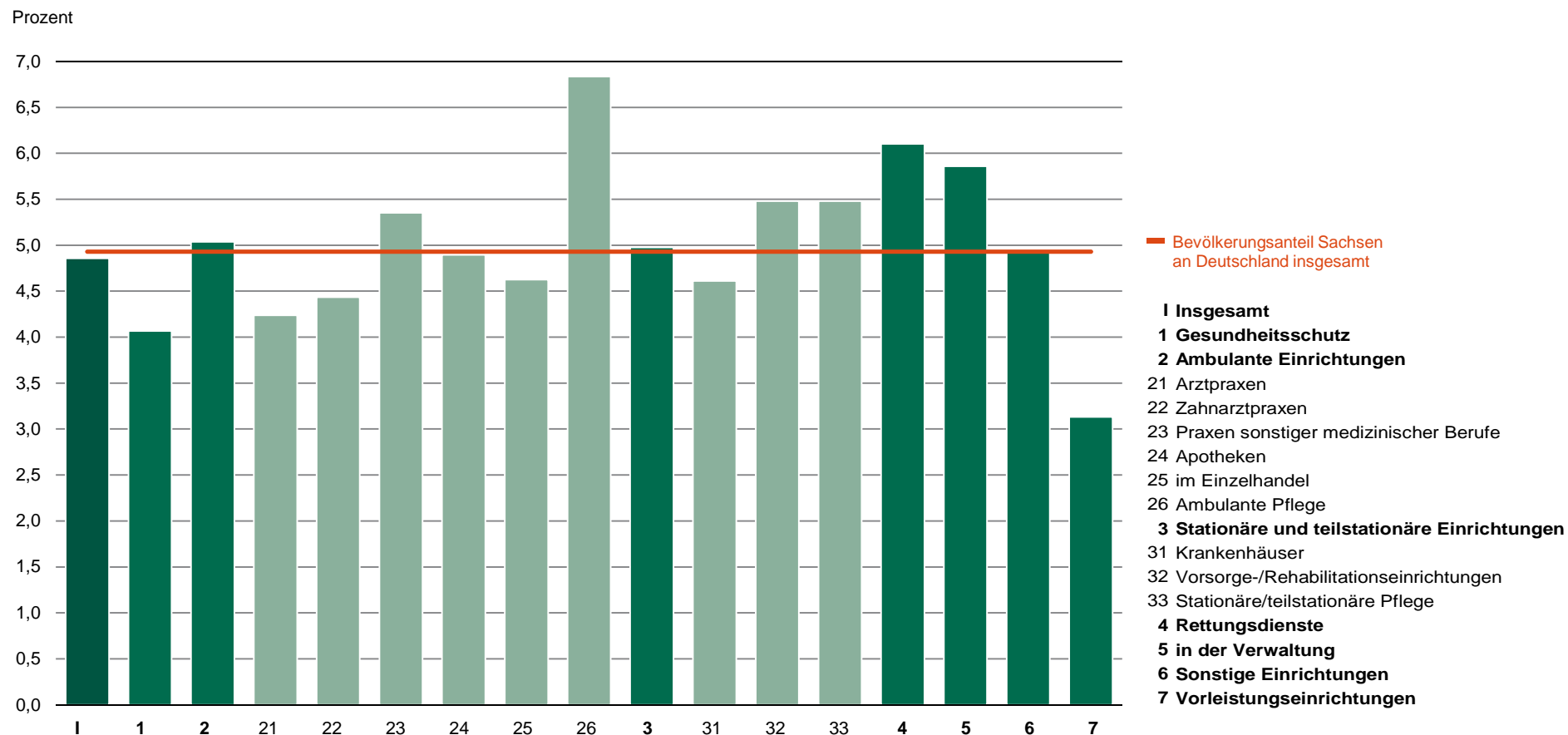


Gesundheitspersonalrechnung Sachsen 2008 bis 2017 - Grafiken

Inhalt	Seite
Anteil des Gesundheitspersonals in Sachsen am Gesundheitspersonal in Deutschland 2017 nach Art der Einrichtung	1
Gesundheitspersonal in Sachsen 2017 nach Geschlecht und Art der Einrichtung	2
Gesundheitspersonal in Sachsen 2017 nach Art der Einrichtung	3
Veränderung der Zahl des Gesundheitspersonals in Sachsen 2017 gegenüber 2016 nach Art der Einrichtung	4
Gesundheitspersonal und Vollzeitäquivalente im Gesundheitswesen in Sachsen 2017 nach Art der Einrichtung	5

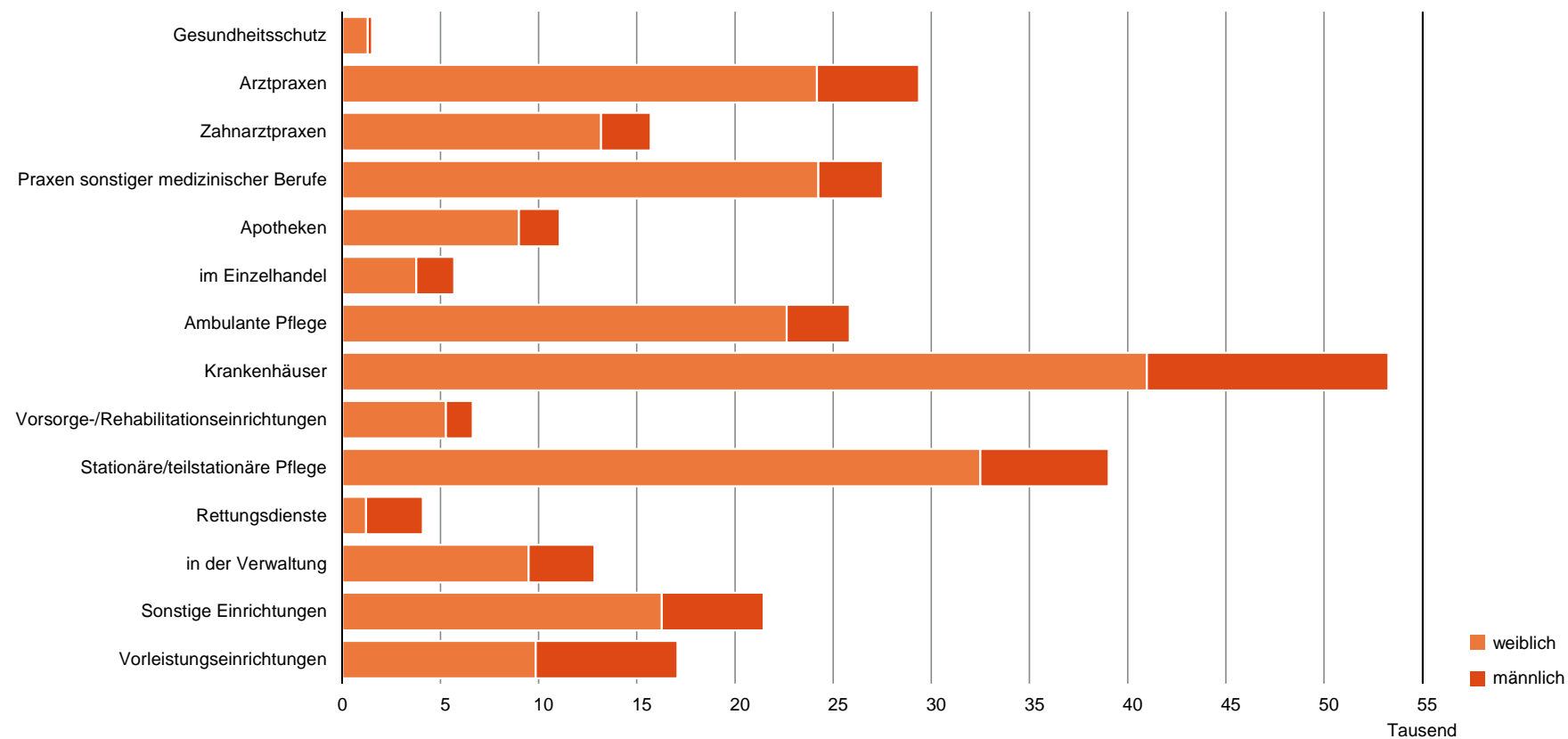
Anteil des Gesundheitspersonals¹⁾ in Sachsen am Gesundheitspersonal in Deutschland 2017 nach Art der Einrichtung



Datenquelle: Gesundheitspersonalrechnung der Länder; Stand: Dezember 2018

1) Unter Gesundheitspersonal/Beschäftigten werden hier Beschäftigungsverhältnisse verstanden, sodass Personen mit mehreren Arbeitsverhältnissen in verschiedenen Einrichtungen auch mehrfach gezählt werden.

Gesundheitspersonal¹⁾ in Sachsen 2017 nach Geschlecht und Art der Einrichtung



Datenquelle: Gesundheitspersonalrechnung der Länder; Stand: Dezember 2018

1) Unter Gesundheitspersonal/Beschäftigten werden hier Beschäftigungsverhältnisse verstanden, sodass Personen mit mehreren Arbeitsverhältnissen in verschiedenen Einrichtungen auch mehrfach gezählt werden.

Gesundheitspersonal¹⁾ in Sachsen 2017 nach Art der Einrichtung
in Prozent

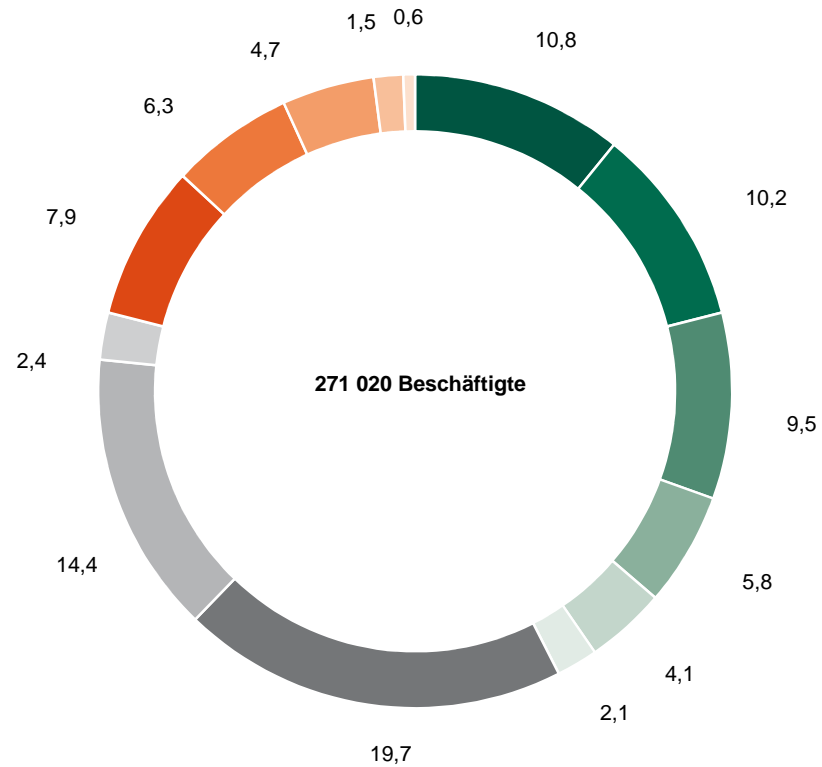
Ambulante Einrichtungen

- Arztpraxen
- Praxen sonstiger medizinischer Berufe
- Ambulante Pflege
- Zahnarztpraxen
- Apotheken
- im Einzelhandel

Stationäre/teilstationäre Einrichtungen

- Krankenhäuser
- Stationäre/teilstationäre Pflege
- Vorsorge-/Rehabilitationseinrichtungen

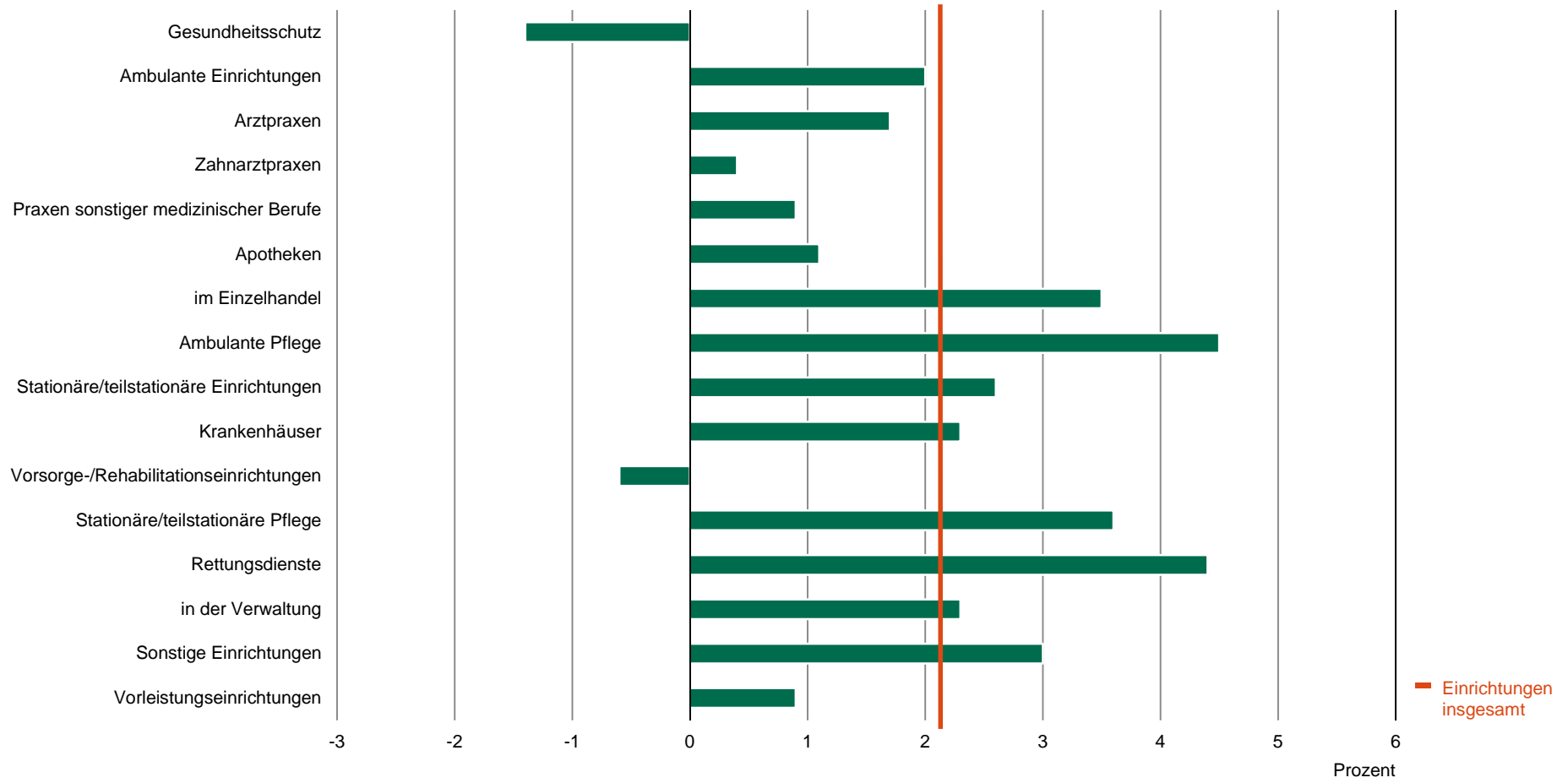
- **Sonstige Einrichtungen**
- **Vorleistungseinrichtungen**
- **in der Verwaltung**
- **Rettungsdienste**
- **Gesundheitsschutz**



Datenquelle: Gesundheitspersonalrechnung der Länder; Stand: Dezember 2018

1) Unter Gesundheitspersonal/Beschäftigten werden hier Beschäftigungsverhältnisse verstanden, sodass Personen mit mehreren Arbeitsverhältnissen in verschiedenen Einrichtungen auch mehrfach gezählt werden.

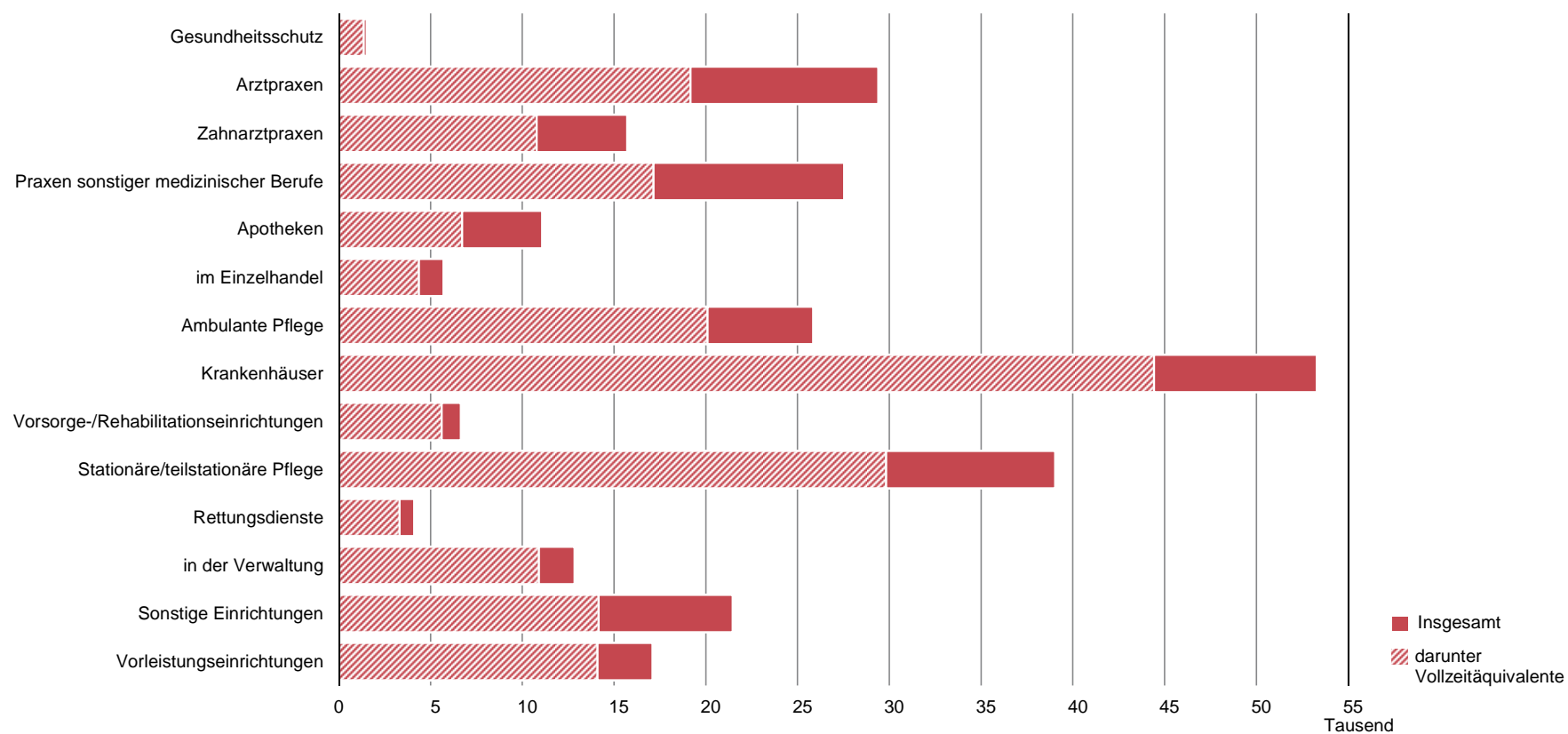
Veränderung der Zahl des Gesundheitspersonals¹⁾ in Sachsen 2017 gegenüber 2016 nach Art der Einrichtung



Datenquelle: Gesundheitspersonalrechnung der Länder; Stand: Dezember 2018

1) Unter Gesundheitspersonal/Beschäftigten werden hier Beschäftigungsverhältnisse verstanden, sodass Personen mit mehreren Arbeitsverhältnissen in verschiedenen Einrichtungen auch mehrfach gezählt werden.

Gesundheitspersonal¹⁾ insgesamt und Vollzeitäquivalente²⁾ im Gesundheitswesen in Sachsen 2017 nach Art der Einrichtung



Datenquelle: Gesundheitspersonalrechnung der Länder; Stand: Dezember 2018

1) Unter Gesundheitspersonal/Beschäftigten werden hier Beschäftigungsverhältnisse verstanden, sodass Personen mit mehreren Arbeitsverhältnissen in verschiedenen Einrichtungen auch mehrfach gezählt werden.

2) Vollzeitäquivalente geben die Anzahl der auf die volle tarifliche Arbeitszeit umgerechneten Beschäftigten an. Ein Vollzeitäquivalent entspricht dabei einem Vollzeitbeschäftigten.