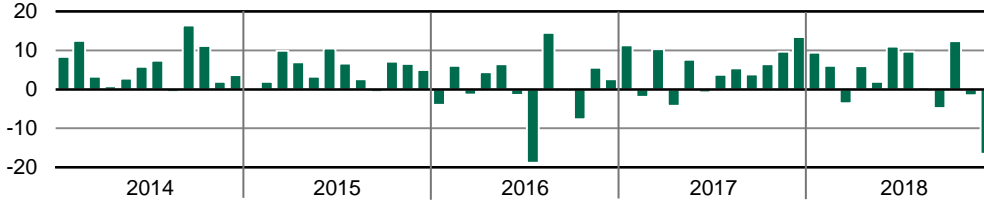


Im Blickpunkt: Eckdaten der sächsischen Wirtschaft

Umsatz von Januar 2014 bis Dezember 2018

... im Verarbeitenden Gewerbe sowie Bergbau und der Gewinnung von Steinen und Erden (Basis: Absolutwerte)

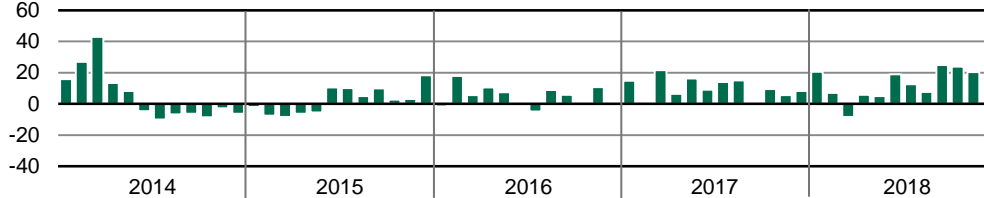
Veränderung gegenüber dem Vorjahresmonat in Prozent



4,4 Milliarden € Gesamtumsatz hat die Industrie im Dezember 2018 erbracht, dies waren nominal 16,6 Prozent weniger als ein Jahr zuvor. Sowohl im Inlands- als im Auslandsgeschäft mussten Einbußen hingenommen werden.

... im Bauhauptgewerbe (Basis: Absolutwerte)

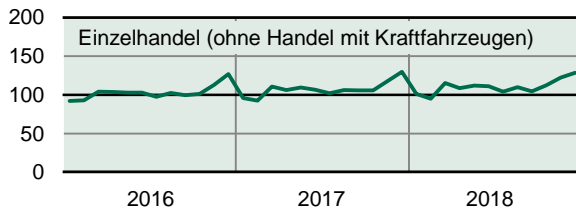
Veränderung gegenüber dem Vorjahresmonat in Prozent



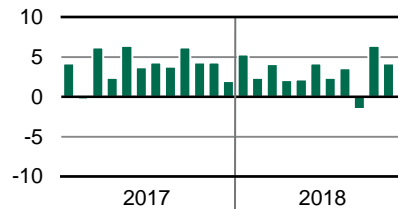
Das Bauhauptgewerbe wies im Vergleich der Dezemberwerte 2018 und 2017 eine Zunahme des Gesamtumsatzes um nominal 15,4 Prozent auf 582,4 Millionen € aus.

Umsatz im Einzelhandel von Januar 2016 bis Dezember 2018

Messzahl in jeweiligen Preisen (nominal); 2015=100



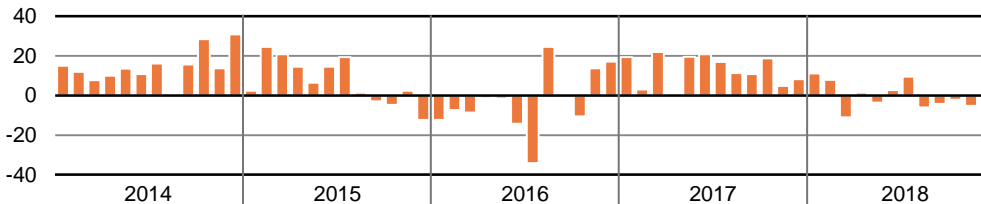
Veränderung gegenüber dem Vorjahresmonat in Prozent



Der Einzelhandel setzte im Dezember 2018 nominal 0,7 Prozent weniger um als ein Jahr zuvor. Real war es ein Rückgang um 1,6 Prozent.

Ausfuhr von Januar 2014 bis Dezember 2018

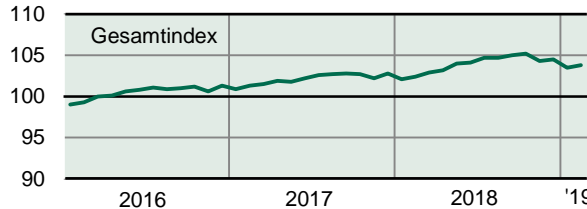
Veränderung gegenüber dem Vorjahresmonat in Prozent



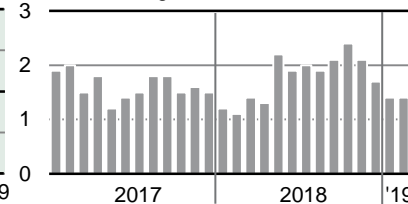
Mit 2,7 Milliarden € lag der Wert der Exporte im Dezember 2018 um 17,3 Prozent unter seinem Vorjahresstand, wengleich sich die Lieferungen an das Hauptabnehmerland China um 7,8 Prozent auf 628,3 Millionen erhöhten.

Verbraucherpreise von Januar 2016 bis Februar 2019

2015=100



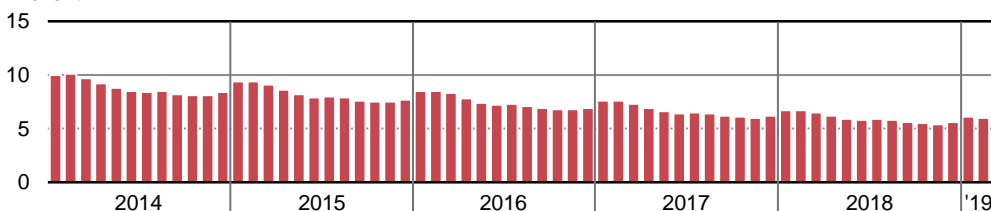
Jahresteuerungsrate in Prozent



Die Jahresteuerungsrate lag im Februar 2019 gegenüber dem Vormonat unverändert bei 1,4 Prozent.

Arbeitslosenquote (Basis: alle zivilen Erwerbspersonen) von Januar 2014 bis Februar 2019

Prozent



Die Arbeitslosenquote lag im Februar 2019 bei 6,0 Prozent und somit unter der des Vormonats und des Vorjahresmonats.

Noch: Im Blickpunkt - Eckdaten der sächsischen Wirtschaft in Zahlen

Umsatzentwicklung

Merkmal	2017	Oktober	November	Dezember	2018	Veränderung um %		
						Dez. 2018	2018	
						gegenüber		
					2018		Dez. 2017	2017

Verarbeitendes Gewerbe sowie Bergbau und Gewinnung von Steinen und Erden

Gesamtumsatz (Mill. €)	60 879,2	5 587,5	5 619,2	4 447,8	62 146,2	-16,6	2,1
darunter							
Herstellung von Kraftwagen und Kraftwagenteilen	17 808,7	1 657,8	1 656,8	1 027,5	17 822,8	-20,3	0,1
Maschinenbau	7 813,7	740,4	692,8	788,0	8 119,0	-6,1	3,9
Herstellung von Metallerzeugnissen	4 310,3	389,2	408,2	325,1	4 520,9	0,4	4,9
Herstellung von Datenverarbeitungsgeräten, elektronischen u. optischen Erzeugnissen	4 536,8	310,7	374,6	364,9	4 365,2	-37,0	-3,8
Herstellung von Nahrungs- und Futtermitteln	4 155,7	379,7	398,8	351,6	4 347,3	-6,9	4,6
Metallerzeugung und -bearbeitung	3 110,4	267,9	271,5	185,8	3 247,9	-12,3	4,4
Herstellung von elektrischen Ausrüstungen	2 759,3	256,8	280,4	206,6	2 924,8	-10,0	6,0

Bauhauptgewerbe

Gesamtumsatz (Mill. €)	5 013,0	593,9	627,6	582,4	5 683,5	15,4	13,4
und zwar							
baugewerblicher Umsatz	4 963,8	589,7	622,5	576,6	5 632,8	15,5	13,5
Hochbau	2 253,9	229,4	256,8	268,3	2 518,5	35,4	11,7
Tiefbau	2 710,0	360,3	365,7	308,4	3 114,3	2,4	14,9
Gewerblicher und industrieller Bau	2 412,3	280,0	329,0	316,2	2 791,5	24,5	15,7
Öffentlicher und Straßenbau	1 941,2	238,3	231,3	203,3	2 137,1	7,2	10,1
darunter Straßenbau	888,8	122,9	114,8	87,9	1 010,5	14,9	13,7

Einzelhandel (ohne Handel mit Kraftfahrzeugen)

(Messzahl in jeweiligen Preisen; 2015=100)	107,5	112,7	122,6	128,8	110,6	-0,7	2,8
--	-------	-------	-------	-------	-------	------	-----

Ausfuhr (Spezialhandel)

Merkmal	2017	Oktober	November	Dezember	2018	Veränderung um %		
						Dez. 2018	2018	
						gegenüber		
					2018		Dez. 2017	2017

Insgesamt (Mill. €)	41 257,4	3 488,3	3 554,4	2 725,6	40 480,5	-17,3	-1,9
darunter							
EU-Länder	20 686,5	1 777,7	1 868,5	1 285,9	20 679,7	-16,4	0,0
darunter Vereinigtes Königreich	2 654,0	200,1	254,3	118,4	2 387,7	-26,1	-10,0
Volksrepublik China	5 973,7	646,6	695,8	628,3	6 719,1	7,8	12,5
Vereinigte Staaten von Amerika	4 165,5	239,2	211,2	194,1	3 593,0	-44,7	-13,7

Verbraucherpreise

Merkmal	2017	Oktober	November	Dezember	Jahr	Januar	Februar
						2018	
Verbraucherpreisindex (2015=100)	102,1	105,2	104,3	104,5	103,9	103,5	103,8
Jahresteuersatzrate (Prozent)	1,6	2,4	2,1	1,7	1,8	1,4	1,4

Arbeitslosenquote (Basis: alle zivilen Erwerbspersonen)

Merkmal	2017	Oktober	November	Dezember	Jahr	Januar	Februar
						2018	
Insgesamt	6,7	5,5	5,4	5,6	6,0	6,1	6,0
Frauen	6,2	5,2	5,0	5,1	5,5	5,5	5,3
Männer	7,1	5,8	5,7	6,0	6,4	6,7	6,7

Weitere Daten finden Sie in der Datenbank [Genesis-Online des Statistischen Landesamtes des Freistaates Sachsen](#)