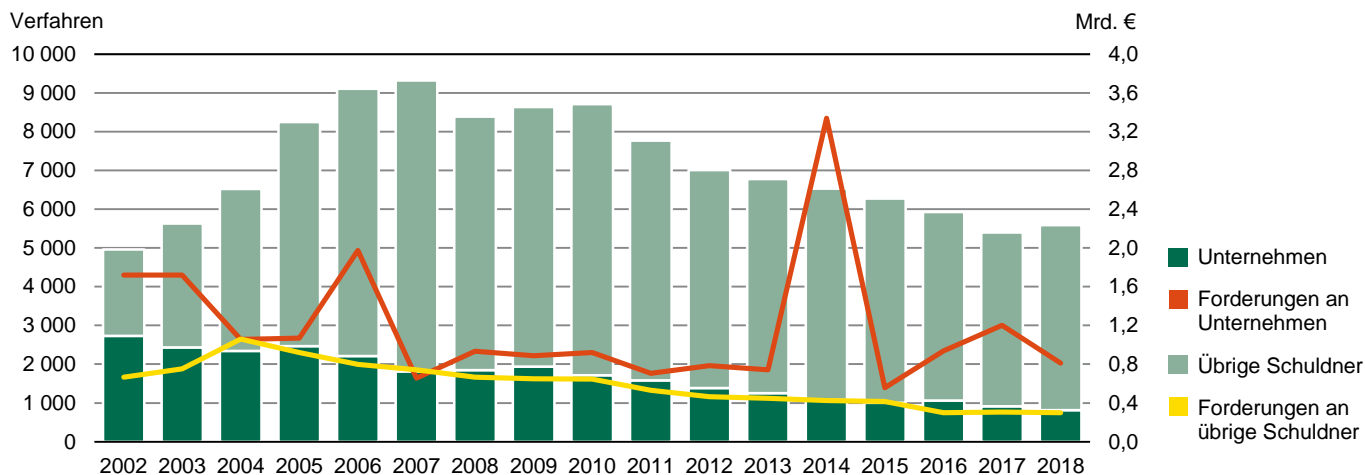
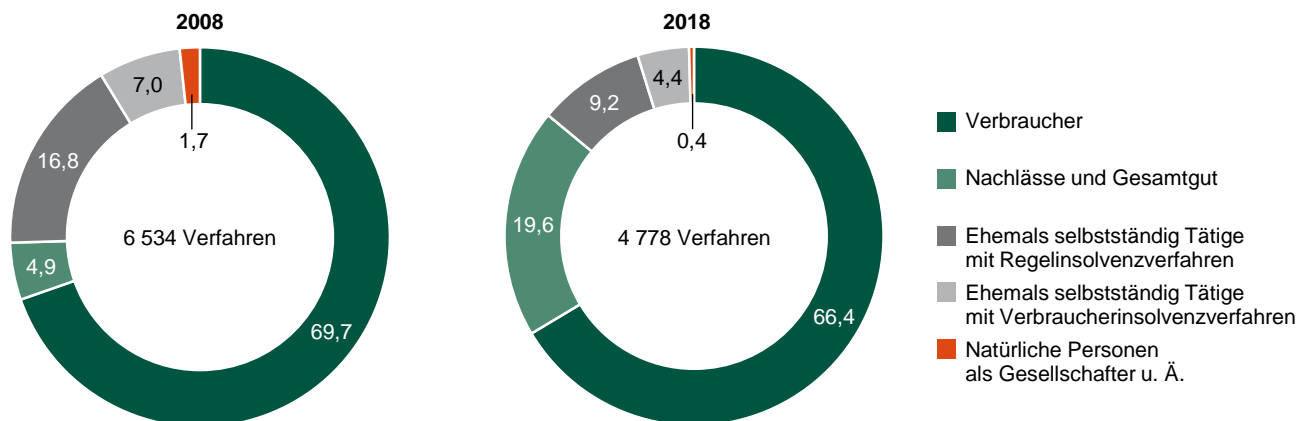


# Im Blickpunkt: Insolvenzen in Sachsen

## Insolvenzen der Unternehmen und übrigen Schuldner sowie voraussichtliche Forderungen von 2002 bis 2018



## Insolvenzen der übrigen Schuldner 2008 und 2018 nach der Art des Schuldners (in Prozent)



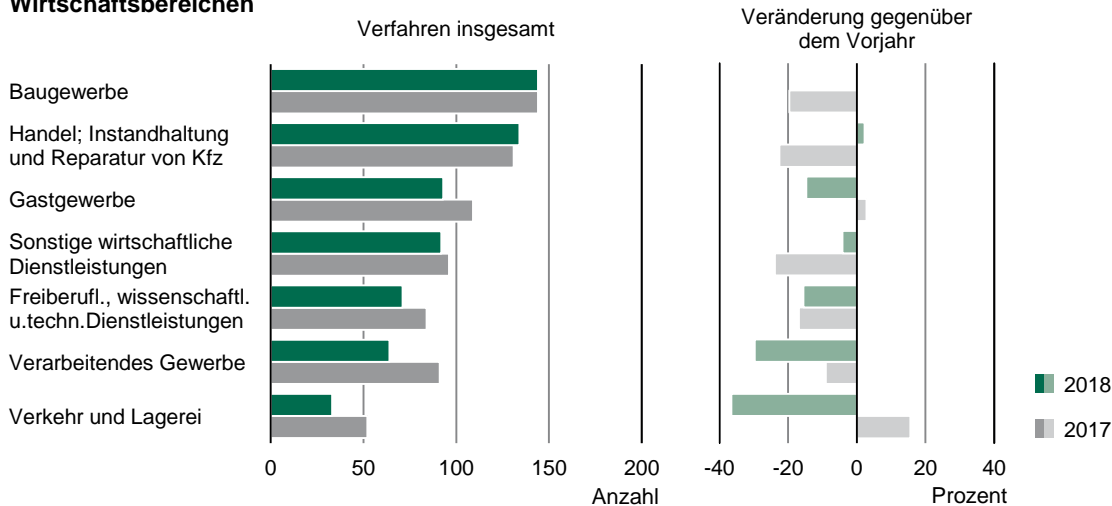
## Insolvenzen in Zahlen

Merkmal	2017			2018		
	Anzahl Verfahren	Veränderung zum Vorjahr in %	Anteil an Insgesamt in %	Anzahl Verfahren	Veränderung zum Vorjahr in %	Anteil an Insgesamt in %
<b>Insgesamt</b>	<b>5 400</b>	<b>-8,9</b>	<b>100</b>	<b>5 590</b>	<b>3,5</b>	<b>100</b>
und zwar						
eröffnete Verfahren	4 630	-9,1	85,7	4 630	-	82,8
mangels Masse abgewiesene Verfahren	755	-8,3	14,0	940	24,5	16,8
Schuldenbereinigungsplan	15	25,0	0,3	20	33,3	0,4
Unternehmensinsolvenzen	918	-13,4	17,0	812	-11,5	14,5
Übrige Schuldner	4 482	-7,9	83,0	4 778	6,6	85,5
davon						
Natürliche Personen als Gesellschafter u. Ä.	8	100,0	0,1	20	150,0	0,4
Ehemals selbstständig Tätige	741	-9,1	13,7	648	-12,6	11,6
mit Regelinsolvenzverfahren	483	-12,5	8,9	438	-9,3	7,8
mit Verbraucherinsolvenzverfahren	258	-1,9	4,8	210	-18,6	3,8
Verbraucher	3 086	-8,9	57,1	3 173	2,8	56,8
Nachlässe und Gesamtgut	647	-2,4	12,0	937	44,8	16,8

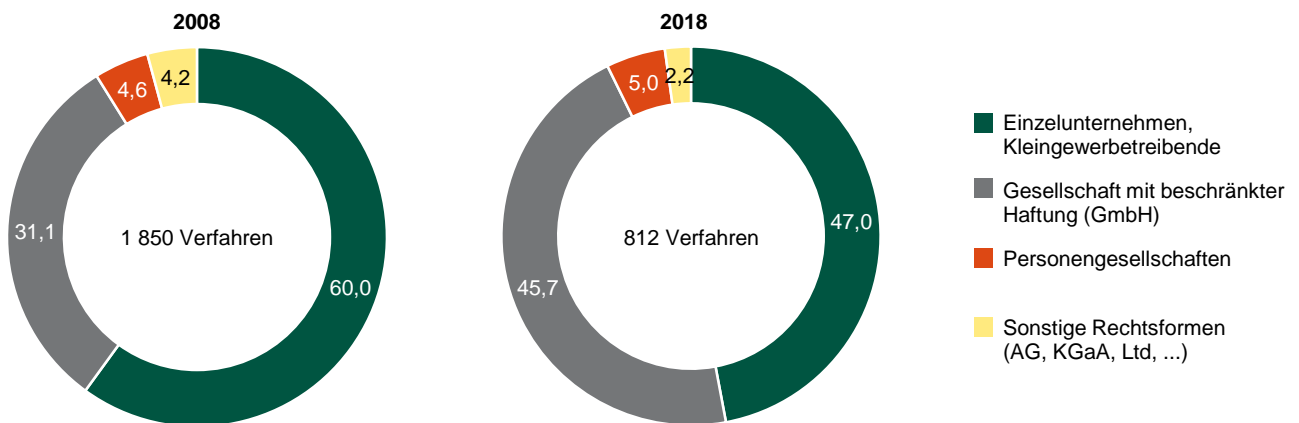
Weitere Daten finden Sie hier unter dem Thema "Unternehmen und Arbeitsstätten".

# Noch: Im Blickpunkt: Insolvenzen in Sachsen

## Unternehmensinsolvenzen 2017 und 2018 in den am stärksten besetzten Wirtschaftsbereichen



## Unternehmensinsolvenzen 2008 und 2018 nach Rechtsformen (in Prozent)



## Unternehmensinsolvenzen in Zahlen

Merkmal	2017			2018		
	Anzahl Verfahren	Veränderung zum Vorjahr in %	Anteil an Insgesamt in %	Anzahl Verfahren	Veränderung zum Vorjahr in %	Anteil an Insgesamt in %
<b>Insgesamt</b>	<b>918</b>	<b>-13,4</b>	<b>100</b>	<b>812</b>	<b>-11,5</b>	<b>100</b>
und zwar						
eröffnete Verfahren	732	-12,4	79,7	644	-12,0	79,3
mangels Masse abgewiesene Verfahren	186	-17,0	20,3	168	-9,7	20,7
Verarbeitendes Gewerbe	91	-9,0	9,9	64	-29,7	7,9
Baugewerbe	144	-19,6	15,7	144	-	17,7
Handel; Instandhaltung u. Reparatur von Kfz	131	-22,5	14,3	134	2,3	16,5
Verkehr und Lagerei	52	15,6	5,7	33	-36,5	4,1
Gastgewerbe	109	2,8	11,9	93	-14,7	11,5
Freiberufliche, wissenschaftliche und technische Dienstleistungen	84	-16,8	9,2	71	-15,5	8,7
Sonstige wirtschaftliche Dienstleistungen	96	-23,8	10,5	92	-4,2	11,3
Übrige Wirtschaftsbereiche	211	-9,8	23,0	181	-14,2	22,3
Einzelunternehmen, Kleingewerbetreibende	438	-21,8	47,7	382	-12,8	47,0
Personengesellschaften	64	42,2	7,0	41	-35,9	5,0
Gesellschaft mit beschr. Haftung (GmbH)	389	-9,5	42,4	371	-4,6	45,7
Sonstige Rechtsformen (AG, KGaA, Ltd, ...)	27	8,0	2,9	18	-33,3	2,2