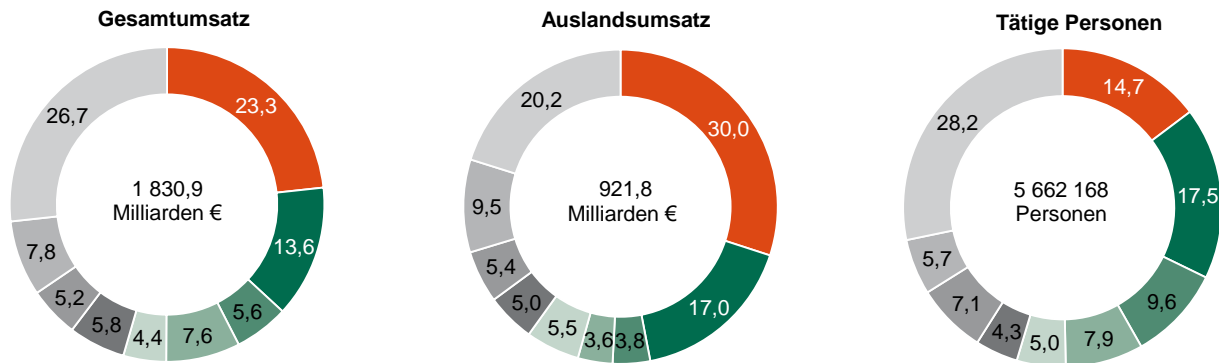


Im Blickpunkt: Stellung des Kraftfahrzeugbaus in Industrie und Außenhandel in Deutschland und Sachsen

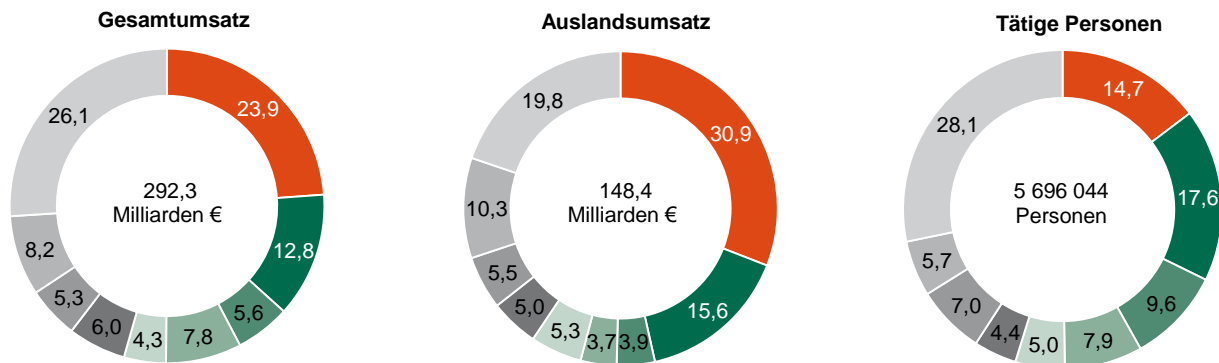
Deutschland

Umsatz und Beschäftigte in der Industrie - Anteil ausgewählter Wirtschaftsabteilungen

... im Jahr 2018 (in Prozent)



... im Berichtszeitraum Januar bis Februar 2019 (in Prozent)



- Herstellung von Kraftwagen und Kraftwagenteilen
- Maschinenbau
- Herstellung von Metallerzeugnissen
- Herstellung von Nahrungs- und Futtermitteln
- Herstellung von Datenverarbeitungsgeräten, elektronischen und optischen Erzeugnissen
- Metallerzeugung und -bearbeitung
- Herstellung von elektrischen Ausrüstungen
- Herstellung von chemischen Erzeugnissen
- Übrige Wirtschaftsbereiche

Umsatz und Beschäftigte in der Industrie - Daten für ausgewählte Wirtschaftsabteilungen

Merkmal	2018			Januar bis Februar 2019			
	Gesamtumsatz	darunter		Tätige Personen	Gesamtumsatz	darunter	
		Auslandsumsatz	Tätige Personen			Auslandsumsatz	Tätige Personen
Millionen €							
Insgesamt	1 830 936	921 767	5 662 168	292 267	148 396	5 696 044	
darunter							
Herstellung von Kraftwagen und Kraftwagenteilen	426 212	276 612	833 937	69 715	45 869	836 364	
Maschinenbau	249 005	156 264	989 451	37 510	23 098	1 001 023	
Herstellung von Metallerzeugnissen	102 370	35 458	542 776	16 472	5 822	547 829	
Herstellung von Nahrungs- und Futtermitteln	139 488	32 909	446 829	22 739	5 489	450 018	
Herstellung von Datenverarbeitungsgeräten, elektronischen und optischen Erzeugnissen	80 543	51 078	281 155	12 634	7 886	285 899	
Metallerzeugung und -bearbeitung	106 858	46 170	245 527	17 418	7 396	248 034	
Herstellung von elektrischen Ausrüstungen	94 909	49 632	402 675	15 571	8 154	396 715	
Herstellung von chemischen Erzeugnissen	142 346	88 028	320 211	24 090	15 323	321 910	

Betriebe mit 50 und mehr tätigen Personen im Verarbeitenden Gewerbe sowie im Bergbau und der Gewinnung von Steinen und Erden

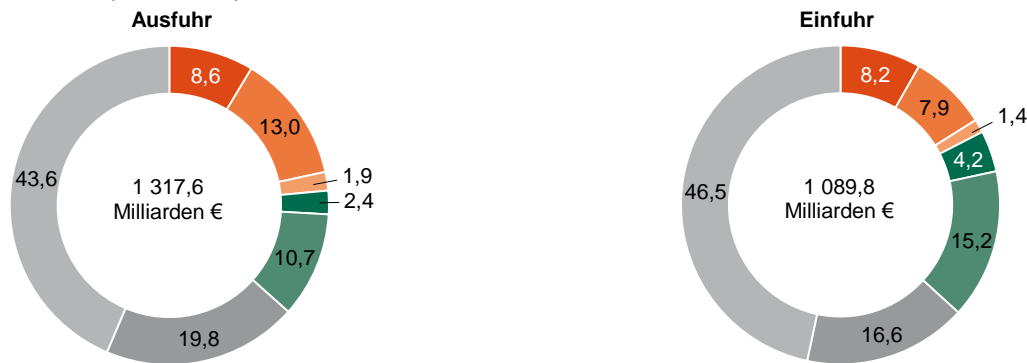
Weitere Daten finden Sie in der Datenbank [Genesis-Online des Statistischen Bundesamtes](#)

Noch: Im Blickpunkt: Stellung des Kraftfahrzeugbaus in Industrie und Außenhandel in Deutschland und Sachsen

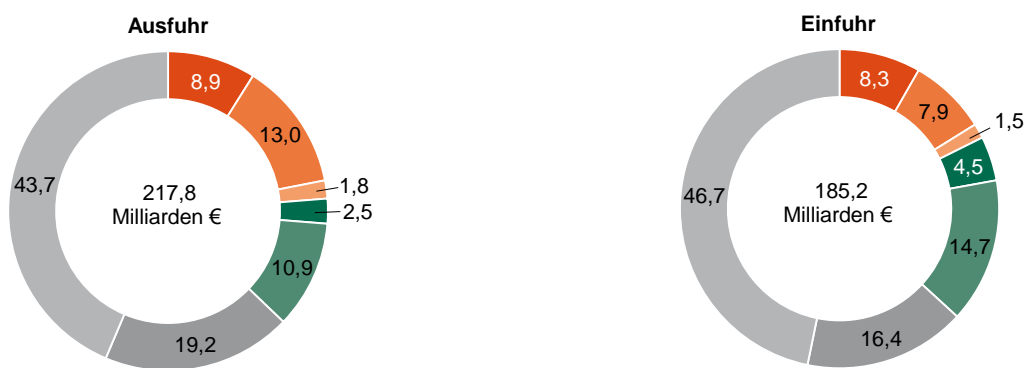
Deutschland

Aus- und Einfuhr von Enderzeugnissen - Anteil ausgewählter Warengruppen und Warenuntergruppen

... im Jahr 2018 (in Prozent)



... im Berichtszeitraum Januar bis Februar 2019 (in Prozent)



- Erzeugnisse des Kraftfahrzeugbaus
- davon
 - Fahrgestelle, Karosserien, Motoren, Teile und Zubehör für Kraftfahrzeuge u. dgl.
 - Personenkraftwagen und Wohnmobile
 - Busse, LKW und Spezialfahrzeuge

- Elektrotechnische Erzeugnisse
- davon
 - Elektronische Bauelemente
 - Übrige elektrotechnische Erzeugnisse
- Erzeugnisse des Maschinenbaus
- Übrige Enderzeugnisse

Aus- und Einfuhr (Spezialhandel) ausgewählter Warengruppen und Warenuntergruppen

Merkmal	2018		Januar bis Februar 2019	
	Ausfuhr	Einfuhr	Ausfuhr	Einfuhr
	Millionen €		Millionen €	
Insgesamt	1 317 631	1 089 842	217 753	185 236
darunter Güter der Gewerblichen Wirtschaft	1 217 544	944 998	197 419	156 735
darunter Fertigwaren	1 139 980	782 826	184 397	129 938
darunter Enderzeugnisse	1 001 461	664 397	161 155	109 900
darunter				
Erzeugnisse des Kraftfahrzeugbaus	235 501	115 807	38 279	19 385
darunter				
Fahrgestelle, Karosserien, Motoren, Teile und Zubehör für Kraftfahrzeuge u. dgl.	86 048	54 446	14 376	9 079
Personenkraftwagen und Wohnmobile	130 583	52 357	20 943	8 670
Elektrotechnische Erzeugnisse	131 156	128 558	21 640	21 073
darunter				
Elektronische Bauelemente	23 878	27 757	4 044	4 952
Erzeugnisse des Maschinenbaus	198 200	110 152	30 939	18 039

vorläufige Ergebnisse

Weitere Daten finden Sie in der Datenbank

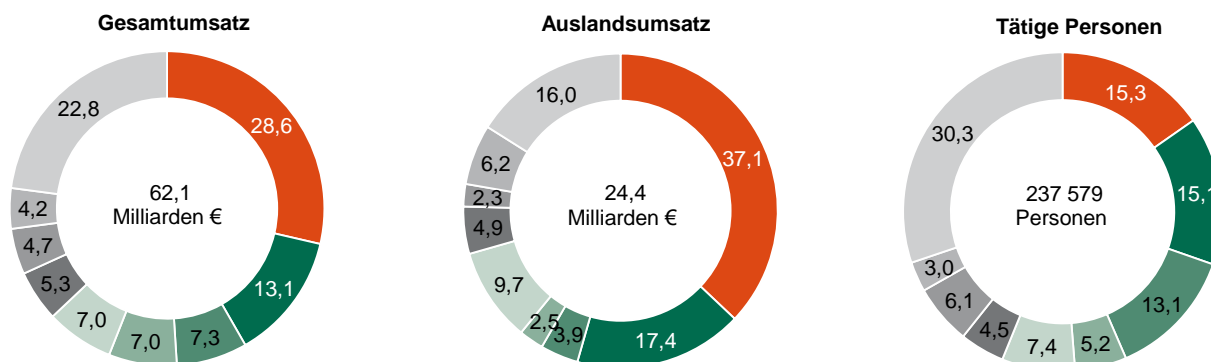
[Genesis-Online des Statistischen Bundesamtes](#)

Noch: Im Blickpunkt: Stellung des Kraftfahrzeugbaus in Industrie und Außenhandel in Deutschland und Sachsen

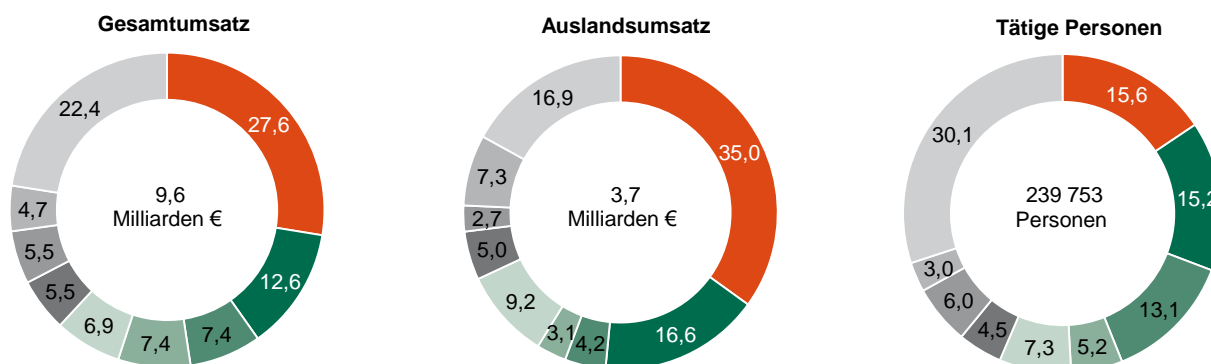
Sachsen

Umsatz und Beschäftigte in der Industrie - Anteil ausgewählter Wirtschaftsabteilungen

... im Jahr 2018 (in Prozent)



... im Berichtszeitraum Januar bis Februar 2019 (in Prozent)



- Herstellung von Kraftwagen und Kraftwagenteilen
- Maschinenbau
- Herstellung von Metallserzeugnissen
- Herstellung von Nahrungs- und Futtermitteln
- Herstellung von Datenverarbeitungsgeräten, elektronischen und optischen Erzeugnissen
- Metallerzeugung und -bearbeitung
- Herstellung von elektrischen Ausrüstungen
- Herstellung von chemischen Erzeugnissen
- Übrige Wirtschaftsbereiche

Umsatz und Beschäftigte in der Industrie - Daten für ausgewählte Wirtschaftsabteilungen

Merkmal	2018			Januar bis Februar 2019			
	Gesamtumsatz	darunter		Tätige Personen	Gesamtumsatz	darunter	
		Auslandsumsatz	Tätige Personen			Auslandsumsatz	Tätige Personen
Millionen €			Millionen €				
Insgesamt	62 058	24 386	237 579	9 573	3 662	239 753	
darunter							
Herstellung von Kraftwagen und Kraftwagenteilen	17 762	9 037	36 336	2 639	1 280	37 406	
Maschinenbau	8 125	4 237	35 788	1 210	607	36 418	
Herstellung von Metallserzeugnissen	4 521	955	31 227	708	154	31 477	
Herstellung von Nahrungs- und Futtermitteln	4 346	622	12 460	711	113	12 525	
Herstellung von Datenverarbeitungsgeräten, elektronischen und optischen Erzeugnissen	4 319	2 361	17 642	658	338	17 490	
Metallerzeugung und -bearbeitung	3 261	1 183	10 800	522	183	10 788	
Herstellung von elektrischen Ausrüstungen	2 926	562	14 411	523	97	14 436	
Herstellung von chemischen Erzeugnissen	2 582	1 515	7 234	446	268	7 234	

Betriebe mit 50 und mehr tätigen Personen im Verarbeitenden Gewerbe sowie im Bergbau und der Gewinnung von Steinen und Erden

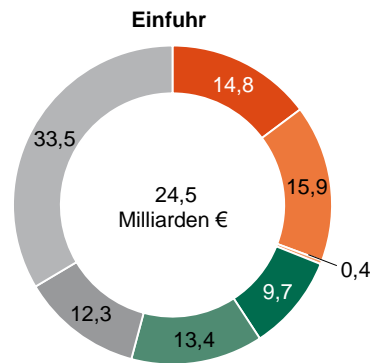
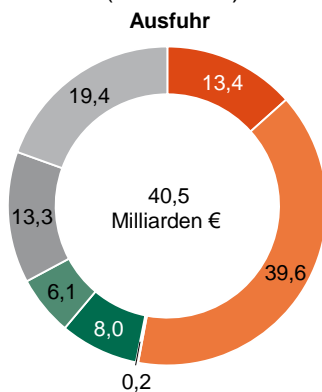
Weitere Daten finden Sie in der Datenbank [Genesis-Online des Statistischen Landesamtes des Freistaates Sachsen](https://www.genesis-online.de)

Noch: Im Blickpunkt: Stellung des Kraftfahrzeugbaus in Industrie und Außenhandel in Deutschland und Sachsen

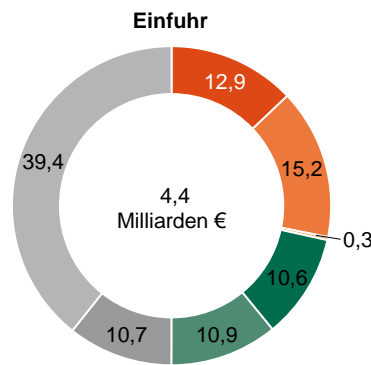
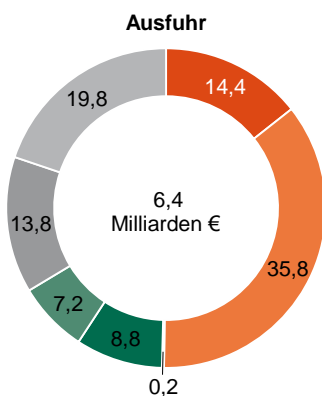
Sachsen

Aus- und Einfuhr von Enderzeugnissen - Anteil ausgewählter Warengruppen und Warenuntergruppen

... im Jahr 2018 (in Prozent)



... im Berichtszeitraum Januar bis Februar 2019 (in Prozent)



- Erzeugnisse des Kraftfahrzeugbaus
- davon
- Fahrgestelle, Karosserien, Motoren, Teile und Zubehör für Kraftfahrzeuge u. dgl.
- Personenkraftwagen und Wohnmobile
- Busse, LKW und Spezialfahrzeuge
- Elektrotechnische Erzeugnisse
- davon
- Elektronische Bauelemente
- Übrige elektrotechnische Erzeugnisse
- Erzeugnisse des Maschinenbaus
- Übrige Enderzeugnisse

Ausfuhr (Spezialhandel) und Einfuhr (Generalhandel) ausgewählter Warengruppen und Warenuntergruppen

Merkmal	2018		Januar bis Februar 2019	
	Ausfuhr	Einfuhr	Ausfuhr	Einfuhr
	Millionen €		Millionen €	
Insgesamt	40 495	24 450	6 371	4 403
darunter Güter der Gewerblichen Wirtschaft	38 303	21 353	5 915	3 803
darunter Fertigwaren	36 661	19 484	5 635	3 538
darunter Enderzeugnisse	33 523	17 142	5 104	3 158
darunter				
Erzeugnisse des Kraftfahrzeugbaus	17 821	5 321	2 573	899
darunter				
Fahrgestelle, Karosserien, Motoren, Teile und Zubehör für Kraftfahrzeuge u. dgl.	4 486	2 532	733	408
Personenkraftwagen und Wohnmobile	13 259	2 725	1 830	481
Elektrotechnische Erzeugnisse	4 697	3 963	815	681
darunter				
Elektronische Bauelemente	2 667	1 670	449	336
Erzeugnisse des Maschinenbaus	4 467	2 108	704	337

vorläufige Ergebnisse

Weitere Daten finden Sie in der Datenbank

[Genesis-Online des Statistischen Bundesamtes](https://www.destatis.de/GenOnline)