



Statistischer Bericht



Strafvollzug im Freistaat Sachsen

2018

B VI 6 – j/18

Zeichenerklärung

- Nichts vorhanden (genau Null)
- 0 weniger als die Hälfte von 1 in der letzten besetzten Stelle, jedoch mehr als nichts
- ... Angabe fällt später an
- / Zahlenwert nicht sicher genug
- . Zahlenwert unbekannt oder geheim zu halten
- x Tabellenfach gesperrt, weil Aussage nicht sinnvoll
- () Aussagewert ist eingeschränkt
- p vorläufige Zahl
- r berichtigte Zahl
- s geschätzte Zahl

Inhalt

	Seite
Vorbemerkungen	3
Erläuterungen	4
Tabellen	
1. Belegungsfähigkeit, Belegung und Auslastung der Justizvollzugsanstalten am 31. März 2018	6
2. Gefangene, Sicherungsverwahrte und vorübergehend Abwesende der Justizvollzugsanstalten am 31. März 2018 nach Art des Vollzugs	7
3. Zugänge und Abgänge 2017 und I. Quartal 2018	8
4. Gefangene in Untersuchungshaft am 31. März 2018 nach Alter und Geschlecht	9
5. Gefangene mit sonstiger Freiheitsentziehung am 31. März 2018 nach Art der Freiheitsentziehung und Geschlecht	10
6. Strafgefangene am 31. März 2018 nach Art des Vollzugs und Geschlecht	11
7. Strafgefangene am 31. März 2018 nach Straftatengruppen, Geschlecht und Personengruppen	12
8. Strafgefangene je 100 000 Einwohner der gleichen Personengruppe am 31. März 2018 nach Straftatengruppen, Geschlecht und Personengruppen	13
9. Strafgefangene am 31. März 2018 nach Straftatengruppen, Art des Strafvollzugs, Geschlecht und Altersgruppen	14
10. Ausländische Strafgefangene am 31. März 2018 nach Straftatengruppen, Art des Strafvollzugs und Altersgruppen	16
11. Strafgefangene am 31. März 2018 nach Straftaten bzw. Straftatengruppen, Art des Strafvollzugs und Altersgruppen	18
12. Strafgefangene am 31. März 2018 nach demographischen Merkmalen, Art des Strafvollzugs und Altersgruppen	48
13. Strafgefangene am 31. März 2018 nach Altersgruppen und Dauer des voraussichtlichen Vollzugs	49
14. Vorbestrafte im Strafvollzug am 31. März 2018 nach Art und Häufigkeit der Vorstrafen, Art des Strafvollzugs und Altersgruppen	50
15. Strafgefangene im geschlossenen und offenen Vollzug am 31. März 2018 nach Art des Strafvollzugs, Altersgruppen und Geschlecht	51
16. Belegungsfähigkeit, Belegung und Auslastung der Justizvollzugsanstalten jeweils am 31. März 2009 bis 2018 nach Geschlecht	52
17. Gefangene und Sicherungsverwahrte jeweils am 31. März 2009 bis 2018 nach Art des Vollzugs und Geschlecht	53
18. Gefangene jeweils am 31. März 2009 bis 2018 im Untersuchungshaftvollzug nach Altersgruppen	54

	Seite
19. Strafgefangene jeweils am 31. März 2009 bis 2018 nach Art des Vollzugs und Geschlecht	55
20. Deutsche und ausländische Strafgefangene jeweils am 31. März 2009 bis 2018	56
21. Vorbestrafte Strafgefangene jeweils am 31. März 2009 bis 2018 nach Häufigkeit der Vorstrafen	56
22. Strafgefangene in den Justizvollzugsanstalten jeweils am 31. März 2009 bis 2018 nach Art des Vollzuges und der Vollzugsdauer	56
23. Strafgefangene jeweils am 31. März 2009 bis 2018 nach Art des Strafvollzugs	57
24. Strafgefangene jeweils am 31. März 2009 bis 2018 nach Personengruppen und Geschlecht	58
25. Strafgefangene je 100 000 Einwohner der gleichen Personengruppe jeweils am 31. März 2009 bis 2018 nach Personengruppen und Geschlecht	59
26. Deutsche und ausländische Strafgefangene jeweils am 31. März 2009 bis 2018 nach Art des Vollzugs und Altersgruppen	60
27. Deutsche und ausländische Strafgefangene jeweils am 31. März 2009 bis 2018 nach Art des Vollzugs und Altersgruppen (in Prozent)	61
28. Strafgefangene jeweils am 31. März 2009 bis 2018 nach Straftatengruppen und Geschlecht	62
29. Strafgefangene jeweils am 31. März 2009 bis 2018 nach Straftatengruppen und Geschlecht (in Prozent)	64
30. Ausländische Strafgefangene jeweils am 31. März 2009 bis 2018 nach Straftatengruppen und Geschlecht	66
31. Ausländische Strafgefangene jeweils am 31. März 2009 bis 2018 nach Straftatengruppen und Geschlecht (in Prozent)	68

Abbildungen

Abb. 1 Belegungsfähigkeit und Belegung der Justizvollzugsanstalten jeweils am 31. März 2009 bis 2018	70
Abb. 2 Gefangene und Sicherungsverwahrte in den Justizvollzugsanstalten am 31. März 2018 nach Art des Vollzugs (in Prozent)	70
Abb. 3 Gefangene und Sicherungsverwahrte in den Justizvollzugsanstalten jeweils am 31. März 2009 bis 2018 nach Art des Vollzuges	71
Abb. 4 Strafgefangene am 31. März 2018	72
Abb. 5 Deutsche und ausländische Strafgefangene jeweils am 31. März 2009 bis 2018	73
Abb. 6 Vorbestrafte Strafgefangene jeweils am 31. März 2009 bis 2018 nach Häufigkeit der Vorstrafen	73

Vorbemerkungen

Die bundeseinheitlich durchgeführte Justizvollzugsstatistik ist eine koordinierte Länderstatistik. Sie bildet innerhalb der amtlichen Statistik neben der Gerichtlichen Strafverfolgungsstatistik und der Polizeilichen Kriminalstatistik eine der wichtigsten Grundlagen zur Beurteilung der Kriminalitätslage. Die Justizvollzugsstatistik gibt zum einen Auskunft über die Struktur der Justizvollzugsanstalten des Landes, deren Belegungskapazität, die tatsächliche Belegung und über die Art des Vollzugs, einschließlich Untersuchungs- und Abschiebungshaft. Zum anderen enthält sie Angaben über die am Stichtag einsitzenden Strafgefangenen und Sicherungsverwahrten nach Alter, Geschlecht, Familienstand, Staatsangehörigkeit, Wohnsitz, Straftat, Dauer der Strafen, Art des Vollzugs und Häufigkeit der Vorstrafen. Die Justizvollzugsstatistik gliedert sich in zwei Erhebungen:

- monatliche Erhebung über den Bestand und die Bewegung der Gefangenen,
- jährliche Stichtagserhebung am 31. März von demographischen und kriminologischen Merkmalen der Strafgefangenen und Sicherungsverwahrten.

Grundlage für diese Erhebungen sind die Nachweisungen aus den Buchwerken der Justizvollzugsanstalten. Monatlich werden aus diesen Buchwerken Angaben zur tatsächlichen Auslastung und zur Gefangenenbewegung, getrennt für Frauen und Männer im offenen, geschlossenen sowie im Vollzug in freier Form, übernommen. Dabei wird der Gefangenenbestand am Monatsende um 24 Uhr gezählt. Nicht einbezogen werden die vorübergehend Abwesenden. Gemäß Vollzugsgeschäftsordnung besteht für den Leiter der Vollzugsgeschäftsstelle Auskunftspflicht.

Am 31. März eines jeden Jahres wird eine Stichtagserhebung über demographische und kriminologische Merkmale der Strafgefangenen und Sicherungsverwahrten durchgeführt. Dabei werden die Gefangenen und Verwahrten um 24 Uhr sowie, im Gegensatz zur monatlichen Erhebung des Gefangenenbestandes, die zu diesem Zeitpunkt vorübergehend Abwesenden gezählt. Von Untersuchungsgefangenen, zu Strafarrest Verurteilten, Abschiebungsgefangenen und Personen mit einer anderen Art der Freiheitsentziehung werden keine näheren Angaben zur Person bzw. Straftat erhoben.

In der Stichtagserhebung wird bei mehreren Straftaten diejenige erfasst, die vom Gesetz mit der schwersten Strafe bedroht ist. Zur Sicherung der Vergleichbarkeit mit der gerichtlichen Strafverfolgungsstatistik wird in der Strafvollzugsstatistik ein abgestimmtes Straftatenverzeichnis verwendet.

Die Maßnahme "Sicherungsverwahrung" wurde in den neuen Bundesländern auf Grund des Einigungsvertrages vor dem 1. August 1995 nicht angewandt. Bis zum Zeitpunkt der Stichtagserhebung 2004 gab es in den sächsischen Justizvollzugsanstalten noch keine Sicherungsverwahrten.

Es ist zu beachten, dass auf Grund einer Verwaltungsvereinbarung zwischen dem Freistaat Sachsen, dem Frei-

staat Thüringen und dem Land Sachsen-Anhalt von Anfang 2004 bis 2012 auch alle weiblichen Gefangenen aus Thüringen und Sachsen-Anhalt in den sächsischen Justizvollzugsanstalten untergebracht waren. Diese Verwaltungsvereinbarung wurde vom Land Sachsen-Anhalt zum 31. Dezember 2012 gekündigt. Ab dem Berichtsjahr 2013 besteht diese Verwaltungsvereinbarung nur noch zwischen dem Freistaat Sachsen und dem Freistaat Thüringen. Im vorliegenden Bericht werden die Ergebnisse des Strafvollzugs am 31. März dargestellt. Der Freistaat Sachsen verfügte über zehn Justizvollzugsanstalten.

Am 31. März 2018 standen insgesamt 3 795 Haftplätze zur Verfügung. In die Stichtagserhebung sind folgende zehn Vollzugsanstalten einbezogen:

Justizvollzugsanstalt	Belegungsfähigkeit am 31. März 2018
Bautzen	454
Chemnitz	246
Dresden	805
Görlitz	209
Leipzig mit Krankenhaus	516
Regis-Breitingen	320
Torgau	280
Waldheim	408
Zeithain	395
Zwickau	162

Rechtsgrundlage

Die Strafvollzugsstatistik ist eine der Rechtspflegestatistiken, die auf Beschlüsse der Justizministerkonferenz zur Erstellung bundeseinheitlicher Ergebnisse zurückgeht.

- Regelung über die „Strafvollzugsstatistik, hier: Stichtagserhebung zum 31. März des Jahres (NR. 74 VGO)“ gemäß Justizministerialschreiben vom 29. Januar 1998 (nicht veröffentlicht), zuletzt verlängert durch Verwaltungsvorschrift vom 27. November 2003 (SächsABl. S. 1160),
- Erlass des Sächsischen Staatsministeriums der Justiz über die Übernahme der bundeseinheitlichen Verwaltungsvorschriften im Bereich des Justizvollzuges, hier: Vollzugsgeschäftsordnung Band I und Band II (VGO) vom 29. April 1991 (nicht veröffentlicht), zuletzt verlängert durch Verwaltungsvorschrift vom 22. November 2001 (SächsABl. S. 1220),
- Vollzugsgeschäftsordnung (VGO), Nr. 73 vom 1. Juli 1965,
- Gesetz über die Statistik für Bundeszwecke (Bundesstatistikgesetz-BStatG) in der Fassung der Bekanntmachung vom 20. Oktober 2016 (BGBl. I S. 2394), zuletzt geändert, das durch Art. 10 Absatz 5 des Gesetzes vom 30. Oktober 2017 (BGBl. I S. 3618),
- Sächsisches Statistikgesetz (SächsStatG) vom 17. Mai 1993 (SächsGVBl. S. 453), zuletzt geändert durch Art. 26 des Gesetzes vom 26. April 2018 (SächsGVBl. S. 198)

Erläuterungen

Gefangener

Gefangene sind Personen, denen auf Grund eines förmlichen Gesetzes unter Beachtung vorgeschriebener Formen durch richterliche Anordnung die Freiheit entzogen ist und die sich in einer Justizvollzugsanstalt befinden. Sie sind Untersuchungsgefangene, Strafgefangene, im Rahmen eines Auslieferungs-, Durchlieferungs- bzw. Abschiebungsverfahren zugeführte Gefangene oder Zivilhaftgefangene.

Strafgefangene

Personen, die rechtskräftig zu einer Freiheitsstrafe bzw. Jugendstrafe verurteilt worden sind und sich zu deren Verbüßung in einer Justizvollzugsanstalt befinden.

Jugendstrafgefangene

Personen, die rechtskräftig zu einer Jugendstrafe verurteilt worden sind und sich zu deren Verbüßung in einer Justizvollzugsanstalt befinden.

Justizvollzugsanstalten

Justizvollzugsanstalten sind die unter einer hauptamtlichen Leitung (Anstaltsleiterin/Anstaltsleiter) stehenden Vollzugsbehörden als untere selbständige Verwaltungseinheit im Bereich des Strafvollzuges. Es werden in den Justizvollzugsanstalten die Untersuchungshaft, Freiheitsstrafe, Jugendstrafe, Sicherungsverwahrung, Zivil-, Auslieferungs-, Durchlieferungs- oder Abschiebungshaft vollzogen.

Auslastung

Die Auslastung der Justizvollzugsanstalten wird durch das prozentuale Verhältnis der tatsächlichen Belegung zur Belegungsfähigkeit ermittelt. Eine Quote von über 100 Prozent kann zustande kommen, wenn z. B. die einzelnen Hafträume überbelegt werden.

Unterbringung der Gefangenen

Unterbringung der Gefangenen bezeichnet die Form der Unterkunft in den jeweiligen Vollzugsanstalten auf Grund der gesetzlichen Regelung. Das Strafvollzugsgesetz (§§ 17, 18) orientiert sich hierbei an den üblichen Verhältnissen in der Gesellschaft (Angleichungsgrundsatz) und sieht im Grundsatz für die Unterbringung des Gefangenen während der Ruhezeit Einzelhafträume vor. Auf Grund der baulichen Situation und der hohen Zahl der Gefangenen ist diese Forderung in Sachsen nicht erfüllbar.

Geschlossener Vollzug

Anstalten des geschlossenen Vollzuges sind gekennzeichnet durch bauliche und technische Sicherungsvorkehrungen, insbesondere Umfassungsmauer, Fenstergitter, besonders gesicherte Türen, um eine sichere Unterbringung der Gefangenen zu gewährleisten. Die Gefangenen sind grundsätzlich ständig und unmittelbar zu beaufsichtigen, sobald sie ihren Haftraum verlassen und sich innerhalb der Anstalt bewegen. In Anstalten des geschlos-

senen Vollzuges sind alle Gefangenen unterzubringen, die für eine Unterbringung in Anstalten des offenen Vollzuges nicht geeignet sind.

Offener Vollzug

Er hat keine oder nur verminderte Vorkehrungen gegen Entweichungen. Gemäß § 10 StVollzG sind Gefangene mit ihrer Zustimmung im offenen Vollzug unterzubringen, wenn sie den besonderen Anforderungen genügen, z. B. Mitarbeitsbereitschaft zeigen oder offen sind für pädagogische Bemühungen und wenn nicht zu befürchten ist, dass sie sich dem Vollzug der Freiheitsstrafe entziehen oder die Möglichkeiten des offenen Vollzuges zur Begehung von Straftaten missbrauchen. Das Leben im offenen Vollzug ist den allgemeinen Lebensverhältnissen weit stärker angeglichen als im geschlossenen Vollzug. Die Gefahr schädlicher Beeinflussung durch Mitgefangene ist hier wesentlich geringer. Der offene Vollzug ist in besonderer Weise dazu geeignet, den Übergang des Gefangenen in die Freiheit zu erleichtern, z. B. durch Arbeit außerhalb der Anstalt.

Vollzug in freier Form

Vollzug in freier Form ist eine in Deutschland neue Alternative innerhalb des Jugendstrafvollzuges. Sie ähnelt dem offenen Vollzug, indem auch hier die Sicherungsvorkehrungen erheblich reduziert sind. Sie unterscheidet sich vom offenen wie vom geschlossenen Vollzug dadurch, dass der Vollzug nicht in einer Vollzugsanstalt stattfindet, sondern in Einrichtungen von dafür besonders zugelassenen freien Trägern der Jugendhilfe.

Vorübergehende Abwesenheit

Vorübergehende Abwesenheit liegt für die Dauer einer Überstellung, eines Aufenthaltes in einem Krankenhaus außerhalb des Vollzuges sowie eines Urlaubes und einer befristeten Unterbrechung vor.

Zugang und Abgang

Die Zahlen über Zu- und Abgänge enthalten neben Strafankünften und -beendigungen oder bedingten Entlassungen auch sämtliche Wechsel einer Person von einer Haft- bzw. Strafart in eine andere, auch Verlegung zwischen den Anstalten.

Jugendlicher

Nach dem Jugendstrafrecht ist Jugendlicher, wer zur Zeit der Tat 14, aber noch nicht 18 Jahre alt ist. Auf diesen Personenkreis wird Jugendstrafrecht angewandt.

Heranwachsender

Heranwachsender ist, wer zum Zeitpunkt der Tat 18, aber noch nicht 21 Jahre alt ist. Wenn die Gesamtwürdigung der Persönlichkeit des Täters bei Berücksichtigung der Umfeldbedingungen ergibt, dass er zur Zeit der Tat nach seiner sittlichen und geistigen Entwicklung noch einem Jugendlichen gleichstand oder es sich nach der Art, den Umständen oder den Beweggründen der Tat um eine

Jugendverfehlung handelt, ist die Anwendung des Jugendstrafrechts auf Heranwachsende möglich.

Erwachsener

Als Erwachsener wird nach dem allgemeinen Strafrecht verurteilt, wer zum Tatzeitpunkt 21 Jahre oder älter ist.

Ausländer

Ausländer ist jeder, der nicht Deutscher ist, also auch der Staatenlose.

Untersuchungshaft

Untersuchungshaft ist die aufgrund eines richterlichen Haftbefehls durchgeführte Inhaftierung des Beschuldigten in einer besonderen Abteilung der Justizvollzugsanstalt, um die Durchführung eines geordneten Strafverfahrens zu gewährleisten und die spätere Vollstreckung einer Freiheitsentziehung sicherzustellen. Zuständig zur Anordnung der erforderlichen Vollzugsmaßnahmen ist der Richter.

Freiheitsstrafe

Freiheitsstrafe ist eine Strafe nach allgemeinem Strafrecht. Diese Strafe ist eine zeitige Freiheitsstrafe, sofern die Strafvorschriften nicht lebenslange Freiheitsstrafe androhen (§ 38 Abs. 1 StGB). Höchstmaß der zeitigen Freiheitsstrafe ist 15 Jahre, das Mindestmaß ein Monat (§ 38 Abs. 2 StGB).

Ersatzfreiheitsstrafe

Ersatzfreiheitsstrafe wird vollzogen, wenn die Geldstrafe nicht geleistet wird bzw. nicht geleistet werden kann. Einem Tagessatz der Geldstrafe entspricht 1 Tag Ersatzfreiheitsstrafe. Der Verurteilte kann die Freiheitsstrafe durch unentgeltliche Arbeit abwenden ("Schwitzen statt sitzen").

Jugendstrafe

Jugendstrafe ist Freiheitsentzug in einer Jugendstrafanstalt. Der Richter verhängt Jugendstrafe, wenn wegen schädlicher Neigungen des Jugendlichen, die in der Tat hervorgegangen sind, Erziehungsmaßnahmen oder Zuchtmittel zur Erziehung nicht ausreichen oder wenn wegen der Schwere der Schuld Strafe erforderlich ist. Das Mindestmaß der Jugendstrafe beträgt sechs Monate, das Höchstmaß fünf Jahre. Handelt es sich bei der Tat um ein Verbrechen, für das nach allgemeinem Strafrecht eine Freiheitsstrafe von mehr als zehn Jahren angedroht ist, so ist das Höchstmaß zehn Jahre (§ 18 JGG).

Sicherungsverwahrung

Sicherungsverwahrung ist eine zusätzliche Maßregel bei gemeingefährlichen Hangtättern (§ 61 StGB), d. h. der Straftäter gelangt auch nach Strafverbüßung erst dann in Freiheit, wenn keine Gefahr erheblicher Straftaten mehr besteht. Die Unterbringung, der Vorbehalt der Unterbringung und die nachträgliche Anordnung der Unterbringung in der Sicherungsverwahrung sind in § 66, § 66a und § 66b StGB geregelt.

Sonstige Freiheitsentziehung

Sie beinhaltet Strafarrrest, Überstellungen, Auslieferungs-, Durchlieferungs-, Abschiebungs- oder Zivilhaft.

Strafarrrest

Strafarrrest ist die im Wehrstrafgesetz gegen Soldaten und militärische Vorgesetzte, die nicht Soldaten sind, angeordnete mildeste Freiheitsstrafe. Er wird wegen militärischer Straftaten verhängt und kann bei nichtmilitärischen Taten von Soldaten an die Stelle einer Freiheitsstrafe von weniger als sechs Monaten treten. Die Dauer des Strafarrrestes beträgt zwei bis sechs Monate (§§ 9, 12 WStG).

Abschiebungshaft

Abschiebungshaft ist die Inhaftierung eines Ausländers zur Vorbereitung der Ausweisung bzw. zur Sicherung der Ausweisung. Sie wird im Wege der Amtshilfe für die Ausländerbehörde in ausgewählten Justizvollzugsanstalten vollzogen.

Vollzug von Freiheitsstrafe

Freiheitsstrafe wird an rechtskräftig nach allgemeinem Strafrecht Verurteilten in Justizvollzugsanstalten vollzogen. Statistisch erfasst werden auch nach Jugendstrafrecht Verurteilte, die gemäß § 92 JGG aus dem Jugendstrafvollzug ausgenommen sind.

Vollzug von Jugendstrafe

Jugendstrafe wird in Jugendstrafanstalten vollzogen. An einem Verurteilten, der das 18. Lebensjahr vollendet hat und sich nicht für den Jugendstrafvollzug eignet, braucht die Strafe nicht in der Jugendanstalt vollzogen werden. Jugendstrafe, die nicht in der Jugendanstalt vollzogen wird, wird nach den Vorschriften des Strafvollzugs für Erwachsene vollzogen und auch dort statistisch erfasst. Hat der Verurteilte das 24. Lebensjahr vollendet, so soll die Jugendstrafe nach den Vorschriften des Strafvollzugs für Erwachsene vollzogen werden. Über die Ausnahme vom Jugendstrafvollzug entscheidet der Vollstreckungsleiter (Jugendrichter). Außerdem dürfen in der Jugendstrafanstalt an Verurteilten, die das 24. Lebensjahr noch nicht vollendet haben und sich für den Jugendstrafvollzug eignen, auch Freiheitsstrafen vollzogen werden, die nach allgemeinem Strafrecht verhängt worden sind (§ 114 JGG).

Abkürzungen

StGB	- Strafgesetzbuch
BtMG	- Gesetz über den Verkehr mit Betäubungsmitteln
JGG	- Jugendgerichtsgesetz
JVA	- Justizvollzugsanstalt
KH	- Krankenhaus
StVollzG	- Strafvollzugsgesetz
WStG	- Wehrstrafgesetz

1. Belegungsfähigkeit, Belegung¹⁾ und Auslastung der Justizvollzugsanstalten am 31. März 2018

Justizvollzugs- anstalt	Belegungsfähigkeit			Belegung			Auslastung in %
	ins- gesamt	davon in		ins- gesamt	davon in		
		Einzel- Unterbringung	gemeinsamer		Einzel- Unterbringung	gemeinsamer	
Insgesamt							
Bautzen	454	317	137	404	318	86	89,0
Chemnitz	246	246	-	278 ²⁾	162	116	113,0
Dresden	805	659	146	741	479	262	92,0
Görlitz	209	70	139	184	78	106	88,0
Leipzig mit KH	516	153	363	461	140	321	89,3
Regis-Breitungen	320	261	59	286	232	54	89,4
Torgau	280	253	27	275	239	36	98,2
Waldheim	408	359	49	372	336	36	91,2
Zeithain	395	212	183	378	212	166	95,7
Zwickau	162	89	73	138	36	102	85,2
Insgesamt	3 795	2 619	1 176	3 517	2 232	1 285	92,7
männlich							
Bautzen	454	317	137	404	318	86	89,0
Dresden	805	659	146	741	479	262	92,0
Görlitz	209	70	139	184	78	106	88,0
Leipzig mit KH	496	143	353	458	137	321	92,3
Regis-Breitungen	320	261	59	286	232	54	89,4
Torgau	280	253	27	275	239	36	98,2
Waldheim	408	359	49	372	336	36	91,2
Zeithain	395	212	183	378	212	166	95,7
Zwickau	162	89	73	131	35	96	80,9
Zusammen	3 529	2 363	1 166	3 229	2 066	1 163	91,5
weiblich							
Chemnitz	246	246	-	278 ²⁾	162	116	113,0
Leipzig mit KH	20	10	10	3	3	-	15,0
Zwickau	-	-	-	7	1	6	x
Zusammen	266	256	10	288	166	122	108,3

1) ohne vorübergehend Abwesende

2) darunter 84 Gefangene von Thüringen

2. Gefangene, Sicherungsverwahrte und vorübergehend Abwesende der Justizvollzugsanstalten am 31. März 2018 nach Art des Vollzugs

Justizvollzugsanstalt	Insgesamt	Untersuchungshaftvollzug			Strafvollzug			Sicherungsverwahrung	Sonstige Freiheitsentziehung
		zusammen	Gefangene	vorübergehend Abwesende	zusammen	Gefangene	vorübergehend Abwesende		
Insgesamt									
Bautzen	424	4	4	-	386	367	19	34 ¹⁾	-
Chemnitz	278	58	58	-	216	216	-	-	4
Dresden	764	222	221	1	525	503	22	x	17
Görlitz	189	87	85	2	99	96	3	x	3
Leipzig mit KH	484	222	222	-	232	209	23	x	30
Regis-Breitungen	296	46	44	2	250	242	8	x	-
Torgau	285	2	2	-	280	270	10	2	1
Waldheim	388	3	3	-	383	367	16	-	2
Zeithain	389	3	3	-	385	374	11	x	1
Zwickau	147	76	73	3	60	54	6	x	11
Insgesamt	3 644	723	715	8	2 816	2 698	118	36	69
männlich									
Bautzen	424	4	4	-	386	367	19	34 ¹⁾	-
Dresden	764	222	221	1	525	503	22	x	17
Görlitz	189	87	85	2	99	96	3	x	3
Leipzig mit KH	476	222	222	-	224	206	18	x	30
Regis-Breitungen	296	46	44	2	250	242	8	x	-
Torgau	285	2	2	-	280	270	10	2	1
Waldheim	388	3	3	-	383	367	16	-	2
Zeithain	389	3	3	-	385	374	11	x	1
Zwickau	138	76	73	3	51	47	4	x	11
Zusammen	3 349	665	657	8	2 583	2 472	111	36	65
weiblich									
Chemnitz	278	58	58	-	216	216	-	-	4
Leipzig mit KH	8	-	-	-	8	3	5	x	-
Zwickau	9	-	-	-	9	7	2	x	-
Zusammen	295	58	58	-	233	226	7	-	4

1) 1 vorübergehend Abwesender

3. Zugänge und Abgänge 2017 und I. Quartal 2018

Jahr Quartal	Zugänge ¹⁾	Abgänge ²⁾	Darunter Entlassung in die Freiheit	Davon		
				Ende der Strafe	Aussetzung des Strafrestes	Zurückstellung der Strafvoll- streckung nach § 35 BtMG
Insgesamt						
2017						
I. Quartal	8 302	8 123	1 236	1 064	134	38
II. Quartal	7 615	7 639	1 147	963	140	44
III. Quartal	7 391	7 424	1 165	957	156	52
IV. Quartal	7 331	7 407	1 136	958	140	38
Insgesamt	30 639	30 593	4 684	3 942	570	172
2018						
I. Quartal	8 881	8 789	1 185	1 011	129	45
männlich						
2017						
I. Quartal	7 663	7 501	1 070	918	116	36
II. Quartal	7 066	7 065	981	830	113	38
III. Quartal	6 860	6 912	1 007	829	134	44
IV. Quartal	6 776	6 852	986	828	126	32
Zusammen	28 365	28 330	4 044	3 405	489	150
2018						
I. Quartal	8 259	8 169	1 001	851	115	35
weiblich						
2017						
I. Quartal	639	622	166	146	18	2
II. Quartal	549	574	166	133	27	6
III. Quartal	531	512	158	128	22	8
IV. Quartal	555	555	150	130	14	6
Zusammen	2 274	2 263	640	537	81	22
2018						
I. Quartal	622	620	184	160	14	10

1) darunter 9 Personen 2017 und 1 Person 2018 im Vollzug in freier Form

2) darunter 9 Personen 2017 und 2 Personen 2018 im Vollzug in freier Form

4. Gefangene¹⁾ in Untersuchungshaft am 31. März 2018 nach Alter und Geschlecht

Justizvollzugsanstalt	Insgesamt	Davon im Alter von ... bis unter ... Jahren		
		14 - 18	18 - 21	21 und mehr
Insgesamt				
Bautzen	4	-	-	4
Chemnitz	58	4	3	51
Dresden	221	1	3	217
Görlitz	85	-	1	84
Leipzig mit KH	222	-	9	213
Regis-Breitingen	44	7	31	6
Torgau	2	-	-	2
Waldheim	3	-	-	3
Zeithain	3	-	-	3
Zwickau	73	1	1	71
Insgesamt	715	13	48	654
männlich				
Bautzen	4	-	-	4
Dresden	221	1	3	217
Görlitz	85	-	1	84
Leipzig mit KH	222	-	9	213
Regis-Breitingen	44	7	31	6
Torgau	2	-	-	2
Waldheim	3	-	-	3
Zeithain	3	-	-	3
Zwickau	73	1	1	71
Zusammen	657	9	45	603
weiblich				
Chemnitz	58	4	3	51
Leipzig mit KH	-	-	-	-
Zwickau	-	-	-	-
Zusammen	58	4	3	51

1) ohne vorübergehend Abwesende

5. Gefangene¹⁾ mit sonstiger Freiheitsentziehung am 31. März 2018 nach Art der Freiheitsentziehung und Geschlecht

Justizvollzugsanstalt	Insgesamt	Darunter Abschiebungshaft
Insgesamt		
Bautzen	-	-
Chemnitz	4	-
Dresden	17	-
Görlitz	3	-
Leipzig mit KH	30	-
Regis-Breitungen	-	-
Torgau	1	-
Waldheim	2	-
Zeithain	1	-
Zwickau	11	-
Insgesamt	69	-
männlich		
Bautzen	-	-
Dresden	17	-
Görlitz	3	-
Leipzig mit KH	30	-
Regis-Breitungen	-	-
Torgau	1	-
Waldheim	2	-
Zeithain	1	-
Zwickau	11	-
Zusammen	65	-
weiblich		
Chemnitz	4	-
Leipzig mit KH	-	-
Zwickau	-	-
Zusammen	4	-

1) ohne vorübergehend Abwesende

6. Strafgefangene¹⁾ am 31. März 2018 nach Art des Vollzugs und Geschlecht

Justizvollzugs- anstalt	Insgesamt	Jugend- strafe	Freiheitsstrafe			
			zusammen	darunter		
				Ersatz- freiheits- strafe	aus dem Jugend- strafvollzug ausge- nommen	in einer sozialthera- peutischen Anstalt
Insgesamt						
Bautzen	367	-	367	47	4	-
Chemnitz	216	14	202	53	2	-
Dresden	503	1	502	66	3	-
Görlitz	96	3	93	16	-	-
Leipzig mit KH	209	-	209	68	2	-
Regis-Breitungen	242	126 ²⁾	116	22	18	-
Torgau	270	-	270	11	1	-
Waldheim	367	-	367	20	7	54
Zeithain	374	-	374	18	4	-
Zwickau	54	-	54	15	-	-
Insgesamt	2 698	144	2 554	336	41	54
männlich						
Bautzen	367	-	367	47	4	-
Dresden	503	1	502	66	3	-
Görlitz	96	3	93	16	-	-
Leipzig mit KH	206	-	206	66	2	-
Regis-Breitungen	242	126 ²⁾	116	22	18	-
Torgau	270	-	270	11	1	-
Waldheim	367	-	367	20	7	54
Zeithain	374	-	374	18	4	-
Zwickau	47	-	47	13	-	-
Zusammen	2 472	130	2 342	279	39	54
weiblich						
Chemnitz	216	14	202	53	2	-
Leipzig mit KH	3	-	3	2	-	-
Zwickau	7	-	7	2	-	-
Zusammen	226	14	212	57	2	-

1) ohne vorübergehend Abwesende

2) darunter 4 Personen im Vollzug in freier Form

7. Strafgefangene am 31. März 2018 nach Straftatengruppen, Geschlecht und Personengruppen

Straftatengruppe	Geschlecht	Insgesamt	Er- wachsene	Heran- wachsende	Jugend- liche
Straftaten gegen den Staat, die öffentliche Ordnung und im Amt (§§ 80-168, 331-357 StGB, außer § 142)	männlich	46	45	1	-
	weiblich	5	5	-	-
	insgesamt	51	50	1	-
Straftaten gegen die sexuelle Selbstbestimmung (§§ 174-184j StGB)	männlich	163	159	4	-
	weiblich	5	5	-	-
	insgesamt	168	164	4	-
Andere Straftaten gegen die Person, außer im Straßenverkehr (§§ 169-173, 185-241a StGB, außer §§ 222, 229 i. V. m. Verkehrsunfall)	männlich	558	543	12	3
	weiblich	36	34	2	-
	insgesamt	594	577	14	3
Diebstahl und Unterschlagung (§§ 242-248c StGB)	männlich	661	638	19	4
	weiblich	73	72	1	-
	insgesamt	734	710	20	4
Raub und Erpressung, räuberischer Angriff auf Kraftfahrer (§§ 249-255, 316a StGB)	männlich	336	320	15	1
	weiblich	15	11	4	-
	insgesamt	351	331	19	1
Andere Vermögens- und Eigentumsdelikte; Urkundendelikte (§§ 257-305a StGB)	männlich	355	347	7	1
	weiblich	67	66	1	-
	insgesamt	422	413	8	1
Gemeingefährliche einschließlich Umwelt-Straftaten (außer im Straßen- verkehr) (§§ 306-330a StGB, außer 315b, 315c, 316, 316a und 323a i. V. m. Verkehrsunfall)	männlich	62	55	6	1
	weiblich	1	1	-	-
	insgesamt	63	56	6	1
Straftaten im Straßenverkehr (§§ 142, 315b, 315c, 316, 222, 229, 323a StGB i. V. m. Verkehrsunfall, §§ 21, 22, 22a StVG)	männlich	75	75	-	-
	weiblich	5	5	-	-
	insgesamt	80	80	-	-
Straftaten nach anderen Bundes- und Landesgesetzen (außer StGB und StVG) darunter	männlich	327	322	5	-
	weiblich	26	26	-	-
	insgesamt	353	348	5	-
Betäubungsmittelgesetz	männlich	289	284	5	-
	weiblich	25	25	-	-
	insgesamt	314	309	5	-
Aufenthalts- und Asylgesetz	männlich	12	12	-	-
	weiblich	-	-	-	-
	insgesamt	12	12	-	-
Straftaten nach ehemaligem DDR- Strafrecht	männlich	5	5	x	x
	weiblich	-	-	x	x
	insgesamt	5	5	x	x
Insgesamt	männlich	2 583	2 504	69	10
	weiblich	233	225	8	-
	insgesamt	2 816	2 729	77	10

8. Strafgefangene je 100 000 Einwohner¹⁾ der gleichen Personengruppe am 31. März 2018 nach Straftatengruppen, Geschlecht und Personengruppen

Straftatengruppe	Geschlecht	Insgesamt	Er- wachsene	Heran- wachsende	Jugend- liche
Straftaten gegen den Staat, die öffentliche Ordnung und im Amt (§§ 80-168, 331-357 StGB, außer § 142)	männlich	2,6	2,8	1,9	-
	weiblich	0,3	0,3	-	-
	insgesamt	1,4	1,5	1,0	-
Straftaten gegen die sexuelle Selbstbestimmung (§§ 174-184j StGB)	männlich	9,3	9,7	7,7	-
	weiblich	0,3	0,3	-	-
	insgesamt	4,7	4,9	4,0	-
Andere Straftaten gegen die Person, außer im Straßenverkehr (§§ 169-173, 185-241a StGB, außer §§ 222, 229 i. V. m. Verkehrsunfall)	männlich	31,8	33,3	23,1	4,5
	weiblich	2,0	2,0	4,2	-
	insgesamt	16,6	17,2	14,1	2,3
Diebstahl und Unterschlagung (§§ 242-248c StGB)	männlich	37,7	39,1	36,6	5,9
	weiblich	4,0	4,2	2,1	-
	insgesamt	20,5	21,2	20,2	3,1
Raub und Erpressung, räuberischer Angriff auf Kraftfahrer (§§ 249-255, 316a StGB)	männlich	19,2	19,6	28,9	1,5
	weiblich	0,8	0,6	8,5	-
	insgesamt	9,8	9,9	19,2	0,8
Andere Vermögens- und Eigentumsdelikte; Urkundendelikte (§§ 257-305a StGB)	männlich	20,3	21,3	13,5	1,5
	weiblich	3,7	3,8	2,1	-
	insgesamt	11,8	12,3	8,1	0,8
Gemeingefährliche einschließlich Umwelt-Straftaten (außer im Straßen- verkehr) (§§ 306-330a StGB, außer 315b, 315c, 316, 316a und 323a i. V. m. Verkehrsunfall)	männlich	3,5	3,4	11,6	1,5
	weiblich	0,1	0,1	-	-
	insgesamt	1,8	1,7	6,1	0,8
Straftaten im Straßenverkehr (§§ 142, 315b, 315c, 316, 222, 229, 323a StGB i. V. m. Verkehrsunfall, §§ 21, 22, 22a StVG)	männlich	4,3	4,6	-	-
	weiblich	0,3	0,3	-	-
	insgesamt	2,2	2,4	-	-
Straftaten nach anderen Bundes- und Landesgesetzen (außer StGB und StVG) darunter	männlich	18,7	19,7	9,6	-
	weiblich	1,4	1,5	-	-
	insgesamt	9,9	10,4	5,0	-
Betäubungsmittelgesetz	männlich	16,5	17,4	9,6	-
	weiblich	1,4	1,5	-	-
	insgesamt	8,8	9,2	5,0	-
Aufenthalts- und Asylgesetz	männlich	0,7	0,7	-	-
	weiblich	-	-	-	-
	insgesamt	0,3	0,4	-	-
Straftaten nach ehemaligem DDR- Strafrecht	männlich	0,3	0,3	x	x
	weiblich	-	-	x	x
	insgesamt	0,1	0,1	x	x
Insgesamt	männlich	147,4	153,4	133,0	14,8
	weiblich	12,8	13,1	16,9	-
	insgesamt	78,7	81,5	77,7	7,7

1) strafmündige Einwohner am 31. Dezember 2017

9. Strafgefangene am 31. März 2018 nach Straftatengruppen, Art des Strafvollzugs, Geschlecht und Altersgruppen

Lfd. Nr.	Straftatengruppe	Geschlecht	Ins-gesamt	Jugendstrafvollzug			
				zu-sammen	Alter von ... bis unter ... Jahren		
					14 - 18	18 - 21	21 und mehr
1	Straftaten gegen den Staat, die öffentliche Ordnung und im Amt (§§ 80-168, 331-357 StGB, außer § 142)	männlich	46	1	-	1	-
		weiblich	5	-	-	-	-
		insgesamt	51	1	-	1	-
2	Straftaten gegen die sexuelle Selbstbestimmung (§§ 174-184j StGB)	männlich	163	4	-	3	1
		weiblich	5	1	-	-	1
		insgesamt	168	5	-	3	2
3	Andere Straftaten gegen die Person, außer im Straßenverkehr (§§ 169-173, 185-241a StGB, außer §§ 222, 229 i. V. m. Verkehrsunfall)	männlich	558	33	3	11	19
		weiblich	36	4	-	2	2
		insgesamt	594	37	3	13	21
4	Diebstahl und Unterschlagung (§§ 242-248c StGB)	männlich	661	33	4	17	12
		weiblich	73	2	-	1	1
		insgesamt	734	35	4	18	13
5	Raub und Erpressung, räuberischer Angriff auf Kraftfahrer (§§ 249-255, 316a StGB)	männlich	336	25	1	14	10
		weiblich	15	5	-	4	1
		insgesamt	351	30	1	18	11
6	Andere Vermögens- und Eigentumsdelikte; Urkundendelikte (§§ 257-305a StGB)	männlich	355	14	1	7	6
		weiblich	67	2	-	-	2
		insgesamt	422	16	1	7	8
7	Gemeingefährliche einschließlich Umwelt-Straftaten (außer im Straßenverkehr) (§§ 306-330a StGB, außer 315b, 315c, 316, 316a und 323a i. V. m. Verkehrsunfall)	männlich	62	12	1	6	5
		weiblich	1	-	-	-	-
		insgesamt	63	12	1	6	5
8	Straftaten im Straßenverkehr (§§ 142, 315b, 315c, 316, 222, 229, 323a StGB i. V. m. Verkehrsunfall, §§ 21, 22, 22a StVG)	männlich	75	-	-	-	-
		weiblich	5	-	-	-	-
		insgesamt	80	-	-	-	-
9	Straftaten nach anderen Bundes- und Landesgesetzen (außer StGB und StVG) darunter	männlich	327	11	-	5	6
		weiblich	26	-	-	-	-
		insgesamt	353	11	-	5	6
10	Betäubungsmittelgesetz	männlich	289	11	-	5	6
		weiblich	25	-	-	-	-
		insgesamt	314	11	-	5	6
11	Aufenthalts- und Asylgesetz	männlich	12	-	-	-	-
		weiblich	-	-	-	-	-
		insgesamt	12	-	-	-	-
12	Straftaten nach ehemaligem DDR-Strafrecht	männlich	5	x	x	x	x
		weiblich	-	x	x	x	x
		insgesamt	5	x	x	x	x
13	Insgesamt	männlich	2 583	133	10	64	59
		weiblich	233	14	-	7	7
		insgesamt	2 816	147	10	71	66

Freiheitsstrafvollzug								Geschlecht	Lfd. Nr.
zu-sammen	Alter von ... bis unter ... Jahren								
	18 - 21	21 - 25	25 - 30	30 - 40	40 - 50	50 - 60	60 und mehr		
45	-	1	8	22	9	4	1	männlich	
5	-	1	1	1	1	1	-	weiblich	
50	-	2	9	23	10	5	1	insgesamt	1
159	1	7	15	46	39	36	15	männlich	
4	-	-	-	-	4	-	-	weiblich	
163	1	7	15	46	43	36	15	insgesamt	2
525	1	24	114	231	87	43	25	männlich	
32	-	2	4	20	3	3	-	weiblich	
557	1	26	118	251	90	46	25	insgesamt	3
628	2	35	122	323	109	31	6	männlich	
71	-	7	14	35	11	3	1	weiblich	
699	2	42	136	358	120	34	7	insgesamt	4
311	1	20	79	151	42	12	6	männlich	
10	-	1	1	6	2	-	-	weiblich	
321	1	21	80	157	44	12	6	insgesamt	5
341	-	17	59	158	57	35	15	männlich	
65	1	4	17	29	5	9	-	weiblich	
406	1	21	76	187	62	44	15	insgesamt	6
50	-	3	7	27	9	3	1	männlich	
1	-	-	1	-	-	-	-	weiblich	
51	-	3	8	27	9	3	1	insgesamt	7
75	-	2	6	34	17	14	2	männlich	
5	-	-	-	4	-	-	1	weiblich	
80	-	2	6	38	17	14	3	insgesamt	8
316	-	21	59	151	59	18	8	männlich	
26	-	2	7	11	5	1	-	weiblich	
342	-	23	66	162	64	19	8	insgesamt	9
278	-	16	55	140	52	12	3	männlich	
25	-	2	7	11	4	1	-	weiblich	
303	-	18	62	151	56	13	3	insgesamt	10
12	-	2	3	5	1	1	-	männlich	
-	-	-	-	-	-	-	-	weiblich	
12	-	2	3	5	1	1	-	insgesamt	11
5	x	x	x	x	-	5	-	männlich	
-	x	x	x	x	-	-	-	weiblich	
5	x	x	x	x	-	5	-	insgesamt	12
2 450	5	130	469	1 143	428	196	79	männlich	
219	1	17	45	106	31	17	2	weiblich	
2 669	6	147	514	1 249	459	213	81	insgesamt	13

10. Ausländische Strafgefangene am 31. März 2018 nach Straftatengruppen, Art des Strafvollzugs und Altersgruppen

Lfd. Nr.	Straftatengruppe	Geschlecht	Insgesamt	Jugendstrafvollzug			
				zusammen	Alter von ... bis unter ... Jahren		
					14 - 18	18 - 21	21 und mehr
1	Straftaten gegen den Staat, die öffentliche Ordnung und im Amt (§§ 80-168, 331-357 StGB, außer § 142)	männlich	9	-	-	-	-
		weiblich	-	-	-	-	-
		insgesamt	9	-	-	-	-
2	Straftaten gegen die sexuelle Selbstbestimmung (§§ 174-184j StGB)	männlich	15	1	-	1	-
		weiblich	-	-	-	-	-
		insgesamt	15	1	-	1	-
3	Andere Straftaten gegen die Person, außer im Straßenverkehr (§§ 169-173, 185-241a StGB, außer §§ 222, 229 i. V. m. Verkehrsunfall)	männlich	130	10	1	3	6
		weiblich	2	-	-	-	-
		insgesamt	132	10	1	3	6
4	Diebstahl und Unterschlagung (§§ 242-248c StGB)	männlich	206	4	-	2	2
		weiblich	10	-	-	-	-
		insgesamt	216	4	-	2	2
5	Raub und Erpressung, räuberischer Angriff auf Kraftfahrer (§§ 249-256, 316a StGB)	männlich	92	6	-	5	1
		weiblich	3	1	-	1	-
		insgesamt	95	7	-	6	1
6	Andere Vermögens- und Eigentumsdelikte; Urkundendelikte (§§ 257-305a StGB)	männlich	38	-	-	-	-
		weiblich	3	-	-	-	-
		insgesamt	41	-	-	-	-
7	Gemeingefährliche einschließlich Umwelt-Straftaten (außer im Straßenverkehr) (§§ 306-330a StGB, außer 315b, 315c, 316, 316a und 323a i. V. m. Verkehrsunfall)	männlich	6	1	-	-	1
		weiblich	-	-	-	-	-
		insgesamt	6	1	-	-	1
8	Straftaten im Straßenverkehr (§§ 142, 315b, 315c, 316, 222, 229, 323a StGB i. V. m. Verkehrsunfall, §§ 21, 22, 22a StVG)	männlich	8	-	-	-	-
		weiblich	-	-	-	-	-
		insgesamt	8	-	-	-	-
9	Straftaten nach anderen Bundes- und Landesgesetzen (außer StGB und StVG) darunter	männlich	74	2	-	1	1
		weiblich	5	-	-	-	-
		insgesamt	79	2	-	1	1
10	Betäubungsmittelgesetz	männlich	56	2	-	1	1
		weiblich	5	-	-	-	-
		insgesamt	61	2	-	1	1
11	Aufenthalts- und Asylgesetz	männlich	12	-	-	-	-
		weiblich	-	-	-	-	-
		insgesamt	12	-	-	-	-
12	Insgesamt	männlich	578	24	1	12	11
		weiblich	23	1	-	1	-
		insgesamt	601	25	1	13	11

Freiheitsstrafvollzug								Geschlecht	Lfd. Nr.
zu- sammen	Alter von ... bis unter ... Jahren								
	18 - 21	21 - 25	25 - 30	30 - 40	40 - 50	50 - 60	60 und mehr		
9	-	-	2	5	1	1	-	männlich	
-	-	-	-	-	-	-	-	weiblich	
9	-	-	2	5	1	1	-	insgesamt	1
14	1	2	2	5	2	1	1	männlich	
-	-	-	-	-	-	-	-	weiblich	
14	1	2	2	5	2	1	1	insgesamt	2
120	-	8	31	52	21	7	1	männlich	
2	-	-	-	1	-	1	-	weiblich	
122	-	8	31	53	21	8	1	insgesamt	3
202	2	18	42	87	39	13	1	männlich	
10	-	1	-	6	2	1	-	weiblich	
212	2	19	42	93	41	14	1	insgesamt	4
86	1	11	23	33	14	3	1	männlich	
2	-	-	-	1	1	-	-	weiblich	
88	1	11	23	34	15	3	1	insgesamt	5
38	-	1	6	21	5	4	1	männlich	
3	-	-	3	-	-	-	-	weiblich	
41	-	1	9	21	5	4	1	insgesamt	6
5	-	-	1	3	1	-	-	männlich	
-	-	-	-	-	-	-	-	weiblich	
5	-	-	1	3	1	-	-	insgesamt	7
8	-	-	1	5	-	2	-	männlich	
-	-	-	-	-	-	-	-	weiblich	
8	-	-	1	5	-	2	-	insgesamt	8
72	-	8	17	20	16	8	3	männlich	
5	-	-	2	-	3	-	-	weiblich	
77	-	8	19	20	19	8	3	insgesamt	9
54	-	6	13	15	13	7	-	männlich	
5	-	-	2	-	3	-	-	weiblich	
59	-	6	15	15	16	7	-	insgesamt	10
12	-	2	3	5	1	1	-	männlich	
-	-	-	-	-	-	-	-	weiblich	
12	-	2	3	5	1	1	-	insgesamt	11
554	4	48	125	231	99	39	8	männlich	
22	-	1	5	8	6	2	-	weiblich	
576	4	49	130	239	105	41	8	insgesamt	12

11. Strafgefangene am 31. März 2018 nach Straftaten bzw. Straftatengruppen, Art des Strafvollzugs und Altersgruppen

Lfd. Nr.	Straftat/Straftatengruppe (§§ des StGB)	Geschlecht	Ins- gesamt	Jugendstrafvollzug			
				zu- sammen	Alter von ... bis unter ... Jahren		
					14 - 18	18 - 21	21 und mehr
1	Straftaten nach dem StGB, außer im Straßenverkehr	männlich	2 181	122	10	59	53
		weiblich	202	14	-	7	7
		insgesamt	2 383	136	10	66	60
	davon						
2	Friedensverrat, Hochverrat, Staats- gefährdung (80-92b)	männlich	1	-	-	-	-
		weiblich	-	-	-	-	-
		insgesamt	1	-	-	-	-
	davon						
3	Verwenden von Kennzeichen verfassungs- widriger Organisationen (86a)	männlich	1	-	-	-	-
		weiblich	-	-	-	-	-
		insgesamt	1	-	-	-	-
4	Landesverrat, Gefährdung der äußeren Sicherheit (93-101a)	männlich	-	-	-	-	-
		weiblich	-	-	-	-	-
		insgesamt	-	-	-	-	-
5	Straftaten gegen ausländische Staaten (102-104a)	männlich	-	-	-	-	-
		weiblich	-	-	-	-	-
		insgesamt	-	-	-	-	-
6	Straftaten gegen Verfassungsorgane und bei Wahlen und Abstimmungen (105-108e)	männlich	-	-	-	-	-
		weiblich	-	-	-	-	-
		insgesamt	-	-	-	-	-
7	Straftaten gegen die Landesverteidigung (109-109k)	männlich	-	-	-	-	-
		weiblich	-	-	-	-	-
		insgesamt	-	-	-	-	-
8	Widerstand gegen die Staatsgewalt (111-121)	männlich	9	1	-	1	-
		weiblich	1	-	-	-	-
		insgesamt	10	1	-	1	-
	davon						
9	Widerstand gegen Vollstreckungsbeamte und Personen, die Vollstreckungsbe- amten gleichstehen (113, 114)	männlich	9	1	-	1	-
		weiblich	1	-	-	-	-
		insgesamt	10	1	-	1	-
10	Straftaten gegen die öffentliche Ordnung (123-145d, außer 142)	männlich	19	-	-	-	-
		weiblich	2	-	-	-	-
		insgesamt	21	-	-	-	-
	davon						
11	Hausfriedensbruch (123, 124)	männlich	5	-	-	-	-
		weiblich	1	-	-	-	-
		insgesamt	6	-	-	-	-
12	Bildung krimineller Vereinigungen (129)	männlich	1	-	-	-	-
		weiblich	-	-	-	-	-
		insgesamt	1	-	-	-	-
13	Bildung terroristischer Vereinigungen (129a)	männlich	2	-	-	-	-
		weiblich	1	-	-	-	-
		insgesamt	3	-	-	-	-

Freiheitsstrafvollzug								Geschlecht	Lfd. Nr.
zu- sammen	Alter von ... bis unter ... Jahren								
	18 - 21	21 - 25	25 - 30	30 - 40	40 - 50	50 - 60	60 und mehr		
2 059	5	107	404	958	352	164	69	männlich	1
188	1	15	38	91	26	16	1	weiblich	
2 247	6	122	442	1 049	378	180	70	insgesamt	
1	-	-	-	1	-	-	-	männlich	2
-	-	-	-	-	-	-	-	weiblich	
1	-	-	-	1	-	-	-	insgesamt	
1	-	-	-	1	-	-	-	männlich	3
-	-	-	-	-	-	-	-	weiblich	
1	-	-	-	1	-	-	-	insgesamt	
-	-	-	-	-	-	-	-	männlich	4
-	-	-	-	-	-	-	-	weiblich	
-	-	-	-	-	-	-	-	insgesamt	
-	-	-	-	-	-	-	-	männlich	5
-	-	-	-	-	-	-	-	weiblich	
-	-	-	-	-	-	-	-	insgesamt	
-	-	-	-	-	-	-	-	männlich	6
-	-	-	-	-	-	-	-	weiblich	
-	-	-	-	-	-	-	-	insgesamt	
-	-	-	-	-	-	-	-	männlich	7
-	-	-	-	-	-	-	-	weiblich	
-	-	-	-	-	-	-	-	insgesamt	
8	-	-	1	6	1	-	-	männlich	8
1	-	1	-	-	-	-	-	weiblich	
9	-	1	1	6	1	-	-	insgesamt	
8	-	-	1	6	1	-	-	männlich	9
1	-	1	-	-	-	-	-	weiblich	
9	-	1	1	6	1	-	-	insgesamt	
19	-	1	4	8	5	1	-	männlich	10
2	-	-	1	1	-	-	-	weiblich	
21	-	1	5	9	5	1	-	insgesamt	
5	-	-	1	3	1	-	-	männlich	11
1	-	-	-	1	-	-	-	weiblich	
6	-	-	1	4	1	-	-	insgesamt	
1	-	-	-	-	1	-	-	männlich	12
-	-	-	-	-	-	-	-	weiblich	
1	-	-	-	-	1	-	-	insgesamt	
2	-	-	1	-	1	-	-	männlich	13
1	-	-	1	-	-	-	-	weiblich	
3	-	-	2	-	1	-	-	insgesamt	

Noch: 11. Strafgefangene am 31. März 2018 nach Straftaten bzw. Straftatengruppen,
Art des Strafvollzugs und Altersgruppen

Lfd. Nr.	Straftat/Straftatengruppe (§§ des StGB)	Geschlecht	Ins-gesamt	Jugendstrafvollzug			
				zu-sammen	Alter von ... bis unter ... Jahren		
					14 - 18	18 - 21	21 und mehr
	Noch: Straftaten nach dem StGB, außer im Straßenverkehr noch: Straftaten gegen die öffentliche Ordnung						
14	Volksverhetzung durch Aufstachelung zum Hass oder vergleichbare Äußerungen (130 Abs. 1)	männlich weiblich insgesamt	1 - 1	- - -	- - -	- - -	- - -
15	Volksverhetzung durch Billigung, Leugnung oder Verharmlosung des nationalsozialistischen Völkermordes (130 Abs. 3)	männlich weiblich insgesamt	1 - 1	- - -	- - -	- - -	- - -
16	Missbrauch von Notrufen und Beeinträchtigung von Unfallverhütungs- und Not Hilfsmitteln (145)	männlich weiblich insgesamt	1 - 1	- - -	- - -	- - -	- - -
17	Verstoß gegen Weisungen während der Führungsaufsicht (145a)	männlich weiblich insgesamt	7 - 7	- - -	- - -	- - -	- - -
18	Vortäuschen einer Straftat (145d)	männlich weiblich insgesamt	1 - 1	- - -	- - -	- - -	- - -
19	Geld- und Wertzeichenfälschung (146-152b)	männlich weiblich insgesamt	7 - 7	- - -	- - -	- - -	- - -
20	davon Geld- und Wertzeichenfälschung (146-149)	männlich weiblich insgesamt	4 - 4	- - -	- - -	- - -	- - -
21	Fälschung von Zahlungskarten mit Garantiefunktion und Vordrucken für Euroschecks (152b)	männlich weiblich insgesamt	3 - 3	- - -	- - -	- - -	- - -
22	Falsche uneidliche Aussage und Meineid (153-162)	männlich weiblich insgesamt	5 1 6	- - -	- - -	- - -	- - -
13	davon falsche uneidliche Aussage (153)	männlich weiblich insgesamt	5 1 6	- - -	- - -	- - -	- - -
24	Falsche Verdächtigung (164, 165)	männlich weiblich insgesamt	5 1 6	- - -	- - -	- - -	- - -
25	davon falsche Verdächtigung (164)	männlich weiblich insgesamt	5 1 6	- - -	- - -	- - -	- - -

zu- sammen	Freiheitsstrafvollzug							Geschlecht	Lfd. Nr.
	Alter von ... bis unter ... Jahren								
	18 - 21	21 - 25	25 - 30	30 - 40	40 - 50	50 - 60	60 und mehr		
1	-	-	-	1	-	-	-	männlich	14
-	-	-	-	-	-	-	-	weiblich	
1	-	-	-	1	-	-	-	insgesamt	
1	-	-	-	-	-	1	-	männlich	15
-	-	-	-	-	-	-	-	weiblich	
1	-	-	-	-	-	1	-	insgesamt	
1	-	-	-	1	-	-	-	männlich	16
-	-	-	-	-	-	-	-	weiblich	
1	-	-	-	1	-	-	-	insgesamt	
7	-	-	2	3	2	-	-	männlich	17
-	-	-	-	-	-	-	-	weiblich	
7	-	-	2	3	2	-	-	insgesamt	
1	-	1	-	-	-	-	-	männlich	18
-	-	-	-	-	-	-	-	weiblich	
1	-	1	-	-	-	-	-	insgesamt	
7	-	-	1	3	-	2	1	männlich	19
-	-	-	-	-	-	-	-	weiblich	
7	-	-	1	3	-	2	1	insgesamt	
4	-	-	-	1	-	2	1	männlich	20
-	-	-	-	-	-	-	-	weiblich	
4	-	-	-	1	-	2	1	insgesamt	
3	-	-	1	2	-	-	-	männlich	21
-	-	-	-	-	-	-	-	weiblich	
3	-	-	1	2	-	-	-	insgesamt	
5	-	-	2	2	1	-	-	männlich	22
1	-	-	-	-	1	-	-	weiblich	
6	-	-	2	2	2	-	-	insgesamt	
5	-	-	2	2	1	-	-	männlich	23
1	-	-	-	-	1	-	-	weiblich	
6	-	-	2	2	2	-	-	insgesamt	
5	-	-	-	2	2	1	-	männlich	24
1	-	-	-	-	-	1	-	weiblich	
6	-	-	-	2	2	2	-	insgesamt	
5	-	-	-	2	2	1	-	männlich	25
1	-	-	-	-	-	1	-	weiblich	
6	-	-	-	2	2	2	-	insgesamt	

Noch: 11. Strafgefangene am 31. März 2018 nach Straftaten bzw. Straftatengruppen,
Art des Strafvollzugs und Altersgruppen

Lfd. Nr.	Straftat/Straftatengruppe (§§ des StGB)	Geschlecht	Ins-gesamt	Jugendstrafvollzug				
				zu-sammen	Alter von ... bis unter ... Jahren			
					14 - 18	18 - 21	21 und mehr	
	Noch: Straftaten nach dem StGB, außer im Straßenverkehr							
26	Straftaten in Bezug auf Religion und Weltanschauung (166-168)	männlich	-	-	-	-	-	-
		weiblich	-	-	-	-	-	-
		insgesamt	-	-	-	-	-	-
27	Straftaten gegen den Personenstand, die Ehe und Familie (169-173)	männlich	2	-	-	-	-	-
		weiblich	-	-	-	-	-	-
		insgesamt	2	-	-	-	-	-
	davon							
28	Verletzung der Unterhaltspflicht (170 Abs. 1)	männlich	2	-	-	-	-	-
		weiblich	-	-	-	-	-	-
		insgesamt	2	-	-	-	-	-
29	Straftaten gegen die sexuelle Selbstbestimmung (174-184j)	männlich	163	4	-	3	1	
		weiblich	5	1	-	-	1	
		insgesamt	168	5	-	3	2	
	davon							
30	sexueller Missbrauch von Schutzbefohlenen (174)	männlich	2	-	-	-	-	-
		weiblich	1	-	-	-	-	-
		insgesamt	3	-	-	-	-	-
31	sexueller Missbrauch von Kindern, Handlungen mit unmittelbarem Körperkontakt (176 Abs. 1, 2 und 3)	männlich	24	3	-	2	1	
		weiblich	-	-	-	-	-	
		insgesamt	24	3	-	2	1	
32	sexueller Missbrauch von Kindern, Handlungen ohne unmittelbarem Körperkontakt (176 Abs. 4)	männlich	3	-	-	-	-	
		weiblich	1	-	-	-	-	
		insgesamt	4	-	-	-	-	
33	schwerer sexueller Missbrauch von Kindern (176a)	männlich	77	-	-	-	-	
		weiblich	2	-	-	-	-	
		insgesamt	79	-	-	-	-	
34	sexueller Missbrauch von Kindern mit Todesfolge(176b)	männlich	1	-	-	-	-	
		weiblich	-	-	-	-	-	
		insgesamt	1	-	-	-	-	
35	sexuelle Handlungen gegen den erkennbaren Willen (177 Abs. 1)	männlich	11	-	-	-	-	
		weiblich	-	-	-	-	-	
		insgesamt	11	-	-	-	-	
36	sexuelle Handlungen unter Ausnutzen der Unfähigkeit zur Willensbildung oder -äußerung (177 Abs. 2 Nr. 1, Abs. 4)	männlich	4	-	-	-	-	
		weiblich	-	-	-	-	-	
		insgesamt	4	-	-	-	-	
37	sexuelle Handlungen unter Anwendung von Gewalt, Drohung oder Ausnutzen einer schutzlosen Lage (177 Abs. 5)	männlich	6	-	-	-	-	
		weiblich	-	-	-	-	-	
		insgesamt	6	-	-	-	-	

Freiheitsstrafvollzug								Geschlecht	Lfd. Nr.
zu- sammen	Alter von ... bis unter ... Jahren								
	18 - 21	21 - 25	25 - 30	30 - 40	40 - 50	50 - 60	60 und mehr		
-	-	-	-	-	-	-	-	männlich	
-	-	-	-	-	-	-	-	weiblich	
-	-	-	-	-	-	-	-	insgesamt	26
2	-	-	-	2	-	-	-	männlich	
-	-	-	-	-	-	-	-	weiblich	
2	-	-	-	2	-	-	-	insgesamt	27
2	-	-	-	2	-	-	-	männlich	
-	-	-	-	-	-	-	-	weiblich	
2	-	-	-	2	-	-	-	insgesamt	28
159	1	7	15	46	39	36	15	männlich	
4	-	-	-	-	4	-	-	weiblich	
163	1	7	15	46	43	36	15	insgesamt	29
2	-	-	-	1	-	1	-	männlich	
1	-	-	-	-	1	-	-	weiblich	
3	-	-	-	1	1	1	-	insgesamt	30
21	-	1	1	5	6	6	2	männlich	
-	-	-	-	-	-	-	-	weiblich	
21	-	1	1	5	6	6	2	insgesamt	31
3	-	-	-	1	1	-	1	männlich	
1	-	-	-	-	1	-	-	weiblich	
4	-	-	-	1	2	-	1	insgesamt	32
77	-	3	6	22	19	16	11	männlich	
2	-	-	-	-	2	-	-	weiblich	
79	-	3	6	22	21	16	11	insgesamt	33
1	-	-	-	-	1	-	-	männlich	
-	-	-	-	-	-	-	-	weiblich	
1	-	-	-	-	1	-	-	insgesamt	34
11	1	1	2	4	2	1	-	männlich	
-	-	-	-	-	-	-	-	weiblich	
11	1	1	2	4	2	1	-	insgesamt	35
4	-	-	1	-	-	3	-	männlich	
-	-	-	-	-	-	-	-	weiblich	
4	-	-	1	-	-	3	-	insgesamt	36
6	-	-	3	2	-	-	1	männlich	
-	-	-	-	-	-	-	-	weiblich	
6	-	-	3	2	-	-	1	insgesamt	37

Noch: 11. Strafgefangene am 31. März 2018 nach Straftaten bzw. Straftatengruppen,
Art des Strafvollzugs und Altersgruppen

Lfd. Nr.	Straftat/Straftatengruppe (§§ des StGB)	Geschlecht	Ins-gesamt	Jugendstrafvollzug			
				zu-sammen	Alter von ... bis unter ... Jahren		
					14 - 18	18 - 21	21 und mehr
	Noch: Straftaten nach dem StGB, außer im Straßenverkehr noch: Straftaten gegen die sexuelle Selbstbestimmung (174-184j)						
38	Vergewaltigung (177 Abs. 6 Nr. 1)	männlich weiblich insgesamt	22 1 23	1 1 2	- - -	1 - 1	- 1 1
39	gemeinschaftlich begangener oder anderer schwerer sexueller Übergriff (177 Abs. 6 Nr. 2, Abs. 7, 8)	männlich weiblich insgesamt	4 - 4	- - -	- - -	- - -	- - -
40	sexueller Übergriff, sexuelle Nötigung und Vergewaltigung mit Todesfolge (178)	männlich weiblich insgesamt	3 - 3	- - -	- - -	- - -	- - -
41	Verbreitung einfacher pornografischer Schriften (184)	männlich weiblich insgesamt	3 - 3	- - -	- - -	- - -	- - -
42	Verbreitung, Erwerb und Besitz kinderpornographischer Schriften (184b)	männlich weiblich insgesamt	3 - 3	- - -	- - -	- - -	- - -
43	Beleidigung (185-200)	männlich weiblich insgesamt	16 3 19	- - -	- - -	- - -	- - -
44	davon Beleidigung (185)	männlich weiblich insgesamt	14 3 17	- - -	- - -	- - -	- - -
45	üble Nachrede (186)	männlich weiblich insgesamt	1 - 1	- - -	- - -	- - -	- - -
46	Verleumdung (187)	männlich weiblich insgesamt	1 - 1	- - -	- - -	- - -	- - -
47	Verletzung des persönlichen Lebens- und Geheimhaltungsbereiches (201-206)	männlich weiblich insgesamt	- - -	- - -	- - -	- - -	- - -

Freiheitsstrafvollzug								Geschlecht	Lfd. Nr.
zu- sammen	Alter von ... bis unter ... Jahren								
	18 - 21	21 - 25	25 - 30	30 - 40	40 - 50	50 - 60	60 und mehr		
21	-	2	1	7	8	3	-	männlich	38
-	-	-	-	-	-	-	-	weiblich	
21	-	2	1	7	8	3	-	insgesamt	
4	-	-	1	1	1	1	-	männlich	39
-	-	-	-	-	-	-	-	weiblich	
4	-	-	1	1	1	1	-	insgesamt	
3	-	-	-	-	1	2	-	männlich	40
-	-	-	-	-	-	-	-	weiblich	
3	-	-	-	-	1	2	-	insgesamt	
3	-	-	-	2	-	1	-	männlich	41
-	-	-	-	-	-	-	-	weiblich	
3	-	-	-	2	-	1	-	insgesamt	
3	-	-	-	1	-	2	-	männlich	42
-	-	-	-	-	-	-	-	weiblich	
3	-	-	-	1	-	2	-	insgesamt	
16	-	1	2	6	5	1	1	männlich	43
3	-	-	-	3	-	-	-	weiblich	
19	-	1	2	9	5	1	1	insgesamt	
14	-	1	2	6	4	1	-	männlich	44
3	-	-	-	3	-	-	-	weiblich	
17	-	1	2	9	4	1	-	insgesamt	
1	-	-	-	-	-	-	1	männlich	45
-	-	-	-	-	-	-	-	weiblich	
1	-	-	-	-	-	-	1	insgesamt	
1	-	-	-	-	1	-	-	männlich	46
-	-	-	-	-	-	-	-	weiblich	
1	-	-	-	-	1	-	-	insgesamt	
-	-	-	-	-	-	-	-	männlich	47
-	-	-	-	-	-	-	-	weiblich	
-	-	-	-	-	-	-	-	insgesamt	

Noch: 11. Strafgefangene am 31. März 2018 nach Straftaten bzw. Straftatengruppen,
Art des Strafvollzugs und Altersgruppen

Lfd. Nr.	Straftat/Straftatengruppe (§§ des StGB)	Geschlecht	Ins-gesamt	Jugendstrafvollzug			
				zu-sammen	Alter von ... bis unter ... Jahren		
					14 - 18	18 - 21	21 und mehr
	Noch: Straftaten nach dem StGB, außer im Straßenverkehr						
48	Straftaten gegen das Leben, außer im Straßenverkehr (211-222)	männlich	137	2	-	1	1
		weiblich	10	-	-	-	-
		insgesamt	147	2	-	1	1
	davon						
49	Mord (211)	männlich	74	-	-	-	-
		weiblich	4	-	-	-	-
		insgesamt	78	-	-	-	-
50	versuchter Mord (211 i. V. m. 23)	männlich	15	-	-	-	-
		weiblich	3	-	-	-	-
		insgesamt	18	-	-	-	-
51	Totschlag (212, 213)	männlich	46	2	-	1	1
		weiblich	3	-	-	-	-
		insgesamt	49	2	-	1	1
52	Aussetzung (221)	männlich	1	-	-	-	-
		weiblich	-	-	-	-	-
		insgesamt	1	-	-	-	-
53	fahrlässige Tötung außer im Straßenverkehr (222)	männlich	1	-	-	-	-
		weiblich	-	-	-	-	-
		insgesamt	1	-	-	-	-
54	Straftaten gegen die körperliche Unversehrtheit, außer im Straßenverkehr (223-231)	männlich	374	31	3	10	18
		weiblich	23	4	-	2	2
		insgesamt	397	35	3	12	20
	davon						
55	Körperverletzung (223)	männlich	127	7	1	2	4
		weiblich	9	-	-	-	-
		insgesamt	136	7	1	2	4
56	gefährliche Körperverletzung, Vergiftung (224 Abs. 1 Nr. 1)	männlich	1	-	-	-	-
		weiblich	-	-	-	-	-
		insgesamt	1	-	-	-	-
57	gefährliche Körperverletzung (224 Abs. 1 Nr. 2 bis 5)	männlich	229	24	2	8	14
		weiblich	13	3	-	2	1
		insgesamt	242	27	2	10	15
58	Misshandlung von Schutzbefohlenen (225)	männlich	3	-	-	-	-
		weiblich	-	-	-	-	-
		insgesamt	3	-	-	-	-
59	schwere Körperverletzung (226 Abs. 1)	männlich	4	-	-	-	-
		weiblich	-	-	-	-	-
		insgesamt	4	-	-	-	-

Freiheitsstrafvollzug								Geschlecht	Lfd. Nr.
zu- sammen	Alter von ... bis unter ... Jahren								
	18 - 21	21 - 25	25 - 30	30 - 40	40 - 50	50 - 60	60 und mehr		
135	-	3	13	54	28	23	14	männlich	
10	-	2	-	5	1	2	-	weiblich	
145	-	5	13	59	29	25	14	insgesamt	48
74	-	-	8	24	18	15	9	männlich	
4	-	2	-	1	1	-	-	weiblich	
78	-	2	8	25	19	15	9	insgesamt	49
15	-	-	-	12	1	1	1	männlich	
3	-	-	-	1	-	2	-	weiblich	
18	-	-	-	13	1	3	1	insgesamt	50
44	-	3	5	16	9	7	4	männlich	
3	-	-	-	3	-	-	-	weiblich	
47	-	3	5	19	9	7	4	insgesamt	51
1	-	-	-	1	-	-	-	männlich	
-	-	-	-	-	-	-	-	weiblich	
1	-	-	-	1	-	-	-	insgesamt	52
1	-	-	-	1	-	-	-	männlich	
-	-	-	-	-	-	-	-	weiblich	
1	-	-	-	1	-	-	-	insgesamt	53
343	1	20	95	154	48	17	8	männlich	
19	-	-	4	12	2	1	-	weiblich	
362	1	20	99	166	50	18	8	insgesamt	54
120	-	10	35	48	20	6	1	männlich	
9	-	-	1	5	2	1	-	weiblich	
129	-	10	36	53	22	7	1	insgesamt	55
1	-	-	-	1	-	-	-	männlich	
-	-	-	-	-	-	-	-	weiblich	
1	-	-	-	1	-	-	-	insgesamt	56
205	1	10	59	97	24	7	7	männlich	
10	-	-	3	7	-	-	-	weiblich	
215	1	10	62	104	24	7	7	insgesamt	57
3	-	-	1	1	1	-	-	männlich	
-	-	-	-	-	-	-	-	weiblich	
3	-	-	1	1	1	-	-	insgesamt	58
4	-	-	-	3	1	-	-	männlich	
-	-	-	-	-	-	-	-	weiblich	
4	-	-	-	3	1	-	-	insgesamt	59

Noch: 11. Strafgefangene am 31. März 2018 nach Straftaten bzw. Straftatengruppen,
Art des Strafvollzugs und Altersgruppen

Lfd. Nr.	Straftat/Straftatengruppe (§§ des StGB)	Geschlecht	Ins-gesamt	Jugendstrafvollzug				
				zu-sammen	Alter von ... bis unter ... Jahren			
					14 - 18	18 - 21	21 und mehr	
	Noch: Straftaten nach dem StGB, außer im Straßenverkehr noch: Straftaten gegen die körperliche Unversehrtheit, außer im Straßenverkehr (223-231)							
60	absichtliche oder wissentliche schwere Körperverletzung (226 Abs. 2)	männlich weiblich insgesamt	1 - 1	- - -	- - -	- - -	- - -	
61	Körperverletzung mit Todesfolge (227)	männlich weiblich insgesamt	9 1 10	- 1 1	- - -	- - -	- 1 1	
62	Straftaten gegen die persönliche Freiheit (232-241a)	männlich weiblich insgesamt	29 - 29	- - -	- - -	- - -	- - -	
63	davon Entziehung Minderjähriger (235)	männlich weiblich insgesamt	1 - 1	- - -	- - -	- - -	- - -	
64	Freiheitsberaubung (239)	männlich weiblich insgesamt	2 - 2	- - -	- - -	- - -	- - -	
65	erpresserischer Menschenraub (239a)	männlich weiblich insgesamt	13 - 13	- - -	- - -	- - -	- - -	
66	Geiselnahme (239b)	männlich weiblich insgesamt	4 - 4	- - -	- - -	- - -	- - -	
67	Nötigung (240)	männlich weiblich insgesamt	3 - 3	- - -	- - -	- - -	- - -	
68	Bedrohung (241)	männlich weiblich insgesamt	6 - 6	- - -	- - -	- - -	- - -	
69	Diebstahl und Unterschlagung (242-248c)	männlich weiblich insgesamt	661 73 734	33 2 35	4 - 4	17 1 18	12 1 13	
70	davon Diebstahl (242)	männlich weiblich insgesamt	240 46 286	10 - 10	- - -	8 - 8	2 - 2	

Freiheitsstrafvollzug								Geschlecht	Lfd. Nr.
zu- sammen	Alter von ... bis unter ... Jahren								
	18 - 21	21 - 25	25 - 30	30 - 40	40 - 50	50 - 60	60 und mehr		
1	-	-	-	-	-	1	-	männlich	
-	-	-	-	-	-	-	-	weiblich	
1	-	-	-	-	-	1	-	insgesamt	60
9	-	-	-	4	2	3	-	männlich	
-	-	-	-	-	-	-	-	weiblich	
9	-	-	-	4	2	3	-	insgesamt	61
29	-	-	4	15	6	2	2	männlich	
-	-	-	-	-	-	-	-	weiblich	
29	-	-	4	15	6	2	2	insgesamt	62
1	-	-	-	1	-	-	-	männlich	
-	-	-	-	-	-	-	-	weiblich	
1	-	-	-	1	-	-	-	insgesamt	63
2	-	-	1	1	-	-	-	männlich	
-	-	-	-	-	-	-	-	weiblich	
2	-	-	1	1	-	-	-	insgesamt	64
13	-	-	1	8	2	2	-	männlich	
-	-	-	-	-	-	-	-	weiblich	
13	-	-	1	8	2	2	-	insgesamt	65
4	-	-	1	-	3	-	-	männlich	
-	-	-	-	-	-	-	-	weiblich	
4	-	-	1	-	3	-	-	insgesamt	66
3	-	-	-	1	1	-	1	männlich	
-	-	-	-	-	-	-	-	weiblich	
3	-	-	-	1	1	-	1	insgesamt	67
6	-	-	1	4	-	-	1	männlich	
-	-	-	-	-	-	-	-	weiblich	
6	-	-	1	4	-	-	1	insgesamt	68
628	2	35	122	323	109	31	6	männlich	
71	-	7	14	35	11	3	1	weiblich	
699	2	42	136	358	120	34	7	insgesamt	69
230	2	19	43	114	35	13	4	männlich	
46	-	3	9	25	6	2	1	weiblich	
276	2	22	52	139	41	15	5	insgesamt	70

Noch: 11. Strafgefangene am 31. März 2018 nach Straftaten bzw. Straftatengruppen,
Art des Strafvollzugs und Altersgruppen

Lfd. Nr.	Straftat/Straftatengruppe (§§ des StGB)	Geschlecht	Ins-gesamt	Jugendstrafvollzug			
				zu-sammen	Alter von ... bis unter ... Jahren		
					14 - 18	18 - 21	21 und mehr
	Noch: Straftaten nach dem StGB, außer im Straßenverkehr noch: Diebstahl und Unterschlagung (242-248c)						
71	Einbruchdiebstahl (243 Abs. 1 Satz 2 Nr. 1)	männlich weiblich insgesamt	90 2 92	5 - 5	- - -	2 - 2	3 - 3
72	Diebstahl in anderen besonders schweren Fällen (243 Abs. 1 Satz 2 Nr. 2 bis 7)	männlich weiblich insgesamt	177 18 195	8 1 9	3 - 3	3 - 3	2 1 3
73	Diebstahl mit Waffen (244 Abs. 1 Nr. 1)	männlich weiblich insgesamt	56 3 59	3 1 4	- - -	2 1 3	1 - 1
74	Bandendiebstahl (244 Abs. 1 Nr. 2)	männlich weiblich insgesamt	2 - 2	- - -	- - -	- - -	- - -
75	Wohnungseinbruchdiebstahl (244 Abs. 1 Nr. 3)	männlich weiblich insgesamt	48 2 50	5 - 5	1 - 1	2 - 2	2 - 2
76	schwerer Bandendiebstahl (244a)	männlich weiblich insgesamt	40 - 40	1 - 1	- - -	- - -	1 - 1
77	Unterschlagung (246)	männlich weiblich insgesamt	7 2 9	1 - 1	- - -	- - -	1 - 1
78	unbefugter Gebrauch eines Fahrzeugs (248b)	männlich weiblich insgesamt	1 - 1	- - -	- - -	- - -	- - -
79	Raub und Erpressung (249-256)	männlich weiblich insgesamt	335 15 350	25 5 30	1 - 1	14 4 18	10 1 11
	davon						
80	Raub (249)	männlich weiblich insgesamt	72 2 74	9 1 10	1 - 1	3 - 3	5 1 6
81	schwerer Raub (250)	männlich weiblich insgesamt	61 2 63	2 - 2	- - -	1 - 1	1 - 1
82	Raub mit Todesfolge (251)	männlich weiblich insgesamt	4 1 5	- - -	- - -	- - -	- - -

zu- sammen	Freiheitsstrafvollzug							Geschlecht	Lfd. Nr.
	Alter von ... bis unter ... Jahren								
	18 - 21	21 - 25	25 - 30	30 - 40	40 - 50	50 - 60	60 und mehr		
85	-	8	11	44	17	5	-	männlich	71
2	-	1	-	1	-	-	-	weiblich	
87	-	9	11	45	17	5	-	insgesamt	
169	-	5	34	95	31	3	1	männlich	72
17	-	1	4	7	4	1	-	weiblich	
186	-	6	38	102	35	4	1	insgesamt	
53	-	1	12	27	6	7	-	männlich	73
2	-	-	1	-	1	-	-	weiblich	
55	-	1	13	27	7	7	-	insgesamt	
2	-	-	-	1	-	1	-	männlich	74
-	-	-	-	-	-	-	-	weiblich	
2	-	-	-	1	-	1	-	insgesamt	
43	-	2	14	22	4	1	-	männlich	75
2	-	-	-	2	-	-	-	weiblich	
45	-	2	14	24	4	1	-	insgesamt	
39	-	-	8	19	11	1	-	männlich	76
-	-	-	-	-	-	-	-	weiblich	
39	-	-	8	19	11	1	-	insgesamt	
6	-	-	-	-	5	-	1	männlich	77
2	-	2	-	-	-	-	-	weiblich	
8	-	2	-	-	5	-	1	insgesamt	
1	-	-	-	1	-	-	-	männlich	78
-	-	-	-	-	-	-	-	weiblich	
1	-	-	-	1	-	-	-	insgesamt	
310	1	20	79	151	41	12	6	männlich	79
10	-	1	1	6	2	-	-	weiblich	
320	1	21	80	157	43	12	6	insgesamt	
63	-	5	18	32	6	2	-	männlich	80
1	-	-	1	-	-	-	-	weiblich	
64	-	5	19	32	6	2	-	insgesamt	
59	1	2	11	31	8	2	4	männlich	81
2	-	-	-	2	-	-	-	weiblich	
61	1	2	11	33	8	2	4	insgesamt	
4	-	-	-	2	1	1	-	männlich	82
1	-	-	-	-	1	-	-	weiblich	
5	-	-	-	2	2	1	-	insgesamt	

Noch: 11. Strafgefangene am 31. März 2018 nach Straftaten bzw. Straftatengruppen,
Art des Strafvollzugs und Altersgruppen

Lfd. Nr.	Straftat/Straftatengruppe (§§ des StGB)	Geschlecht	Insgesamt	Jugendstrafvollzug			
				zusammen	Alter von ... bis unter ... Jahren		
					14 - 18	18 - 21	21 und mehr
	Noch: Straftaten nach dem StGB, außer im Straßenverkehr noch: Raub und Erpressung (249-256c)						
83	räuberischer Diebstahl (252)	männlich weiblich insgesamt	88 7 95	4 3 7	- - -	3 3 6	1 - 1
84	Erpressung (253 Abs. 1)	männlich weiblich insgesamt	2 1 3	1 - 1	- - -	- - -	1 - 1
85	räuberische Erpressung (255)	männlich weiblich insgesamt	108 2 110	9 1 10	- - -	7 1 8	2 - 2
86	Begünstigung und Hehlerei (257-262)	männlich weiblich insgesamt	36 1 37	- - -	- - -	- - -	- - -
	davon						
87	Begünstigung und Strafvereitelung, Strafvereitelung im Amt (257, 258, 258a)	männlich weiblich insgesamt	2 - 2	- - -	- - -	- - -	- - -
88	Hehlerei (259)	männlich weiblich insgesamt	15 - 15	- - -	- - -	- - -	- - -
89	gewerbsmäßige Hehlerei (260 Abs. 1 Nr. 1)	männlich weiblich insgesamt	17 1 18	- - -	- - -	- - -	- - -
90	gewerbsmäßige Bandenhehlerei (260a)	männlich weiblich insgesamt	2 - 2	- - -	- - -	- - -	- - -
91	Betrug und Untreue (263-266b)	männlich weiblich insgesamt	256 57 313	10 2 12	1 - 1	6 - 6	3 2 5
	davon						
92	Betrug (263 Abs. 1)	männlich weiblich insgesamt	76 20 96	7 2 9	1 - 1	4 - 4	2 2 4
93	schwerwiegende Fälle des Betrugs (263 Abs. 3, Abs. 5)	männlich weiblich insgesamt	79 9 88	2 - 2	- - -	1 - 1	1 - 1
94	Computerbetrug (263a)	männlich weiblich insgesamt	17 3 20	- - -	- - -	- - -	- - -

zu- sammen	Freiheitsstrafvollzug							Geschlecht	Lfd. Nr.
	Alter von ... bis unter ... Jahren								
	18 - 21	21 - 25	25 - 30	30 - 40	40 - 50	50 - 60	60 und mehr		
84	-	4	25	40	14	1	-	männlich	83
4	-	1	-	2	1	-	-	weiblich	
88	-	5	25	42	15	1	-	insgesamt	
1	-	1	-	-	-	-	-	männlich	84
1	-	-	-	1	-	-	-	weiblich	
2	-	1	-	1	-	-	-	insgesamt	
99	-	8	25	46	12	6	2	männlich	85
1	-	-	-	1	-	-	-	weiblich	
100	-	8	25	47	12	6	2	insgesamt	
36	-	1	3	23	8	1	-	männlich	86
1	-	-	-	-	-	1	-	weiblich	
37	-	1	3	23	8	2	-	insgesamt	
2	-	-	1	1	-	-	-	männlich	87
-	-	-	-	-	-	-	-	weiblich	
2	-	-	1	1	-	-	-	insgesamt	
15	-	1	2	8	4	-	-	männlich	88
-	-	-	-	-	-	-	-	weiblich	
15	-	1	2	8	4	-	-	insgesamt	
17	-	-	-	13	3	1	-	männlich	89
1	-	-	-	-	-	1	-	weiblich	
18	-	-	-	13	3	2	-	insgesamt	
2	-	-	-	1	1	-	-	männlich	90
-	-	-	-	-	-	-	-	weiblich	
2	-	-	-	1	1	-	-	insgesamt	
246	-	12	49	106	42	25	12	männlich	91
55	-	4	15	26	3	7	-	weiblich	
301	-	16	64	132	45	32	12	insgesamt	
69	-	7	16	27	10	6	3	männlich	92
18	-	1	5	6	2	4	-	weiblich	
87	-	8	21	33	12	10	3	insgesamt	
77	-	-	14	34	16	8	5	männlich	93
9	-	1	1	5	1	1	-	weiblich	
86	-	1	15	39	17	9	5	insgesamt	
17	-	2	3	7	4	1	-	männlich	94
3	-	1	-	2	-	-	-	weiblich	
20	-	3	3	9	4	1	-	insgesamt	

Noch: 11. Strafgefangene am 31. März 2018 nach Straftaten bzw. Straftatengruppen,
Art des Strafvollzugs und Altersgruppen

Lfd. Nr.	Straftat/Straftatengruppe (§§ des StGB)	Geschlecht	Ins-gesamt	Jugendstrafvollzug			
				zu-sammen	Alter von ... bis unter ... Jahren		
					14 - 18	18 - 21	21 und mehr
95	Noch: Straftaten nach dem StGB, außer im Straßenverkehr noch: Betrug und Untreue (263-266b) Subventionsbetrug (264)	männlich weiblich insgesamt	1 - 1	- - -	- - -	- - -	
96	Erschleichen von Leistungen (265a)	männlich weiblich insgesamt	81 25 106	1 - 1	- - 1	- - -	
97	Untreue (266)	männlich weiblich insgesamt	1 - 1	- - -	- - -	- - -	
98	Vorenthalten von Arbeitnehmerbeiträgen durch den Arbeitgeber (266a Abs. 1)	männlich weiblich insgesamt	1 - 1	- - -	- - -	- - -	
99	Urkundenfälschung (267-282)	männlich weiblich insgesamt	44 8 52	3 - 3	- - -	1 - 1	2 - 2
100	davon Urkundenfälschung (267 Abs. 1)	männlich weiblich insgesamt	37 7 44	2 - 2	- - -	1 - 1	1 - 1
101	schwerwiegende Fälle der Urkundenfälschung (267 Abs. 3 und 4)	männlich weiblich insgesamt	2 - 2	- - -	- - -	- - -	- - -
102	Fälschung beweisbarer Daten (269)	männlich weiblich insgesamt	4 1 5	1 - 1	- - -	- - -	1 - 1
103	andere Straftaten der Urkundenfälschung (277, 278, 279)	männlich weiblich insgesamt	1 - 1	- - -	- - -	- - -	- - -
104	Insolvenzstraftaten (283-283d)	männlich weiblich insgesamt	- - -	- - -	- - -	- - -	- - -
105	Strafbarer Eigennutz (284-297)	männlich weiblich insgesamt	- - -	- - -	- - -	- - -	- - -
106	Straftaten gegen den Wettbewerb (298-302)	männlich weiblich insgesamt	- - -	- - -	- - -	- - -	- - -

zu- sammen	Freiheitsstrafvollzug							Geschlecht	Lfd. Nr.
	Alter von ... bis unter ... Jahren								
	18 - 21	21 - 25	25 - 30	30 - 40	40 - 50	50 - 60	60 und mehr		
1	-	-	-	-	-	-	1	männlich	95
-	-	-	-	-	-	-	-	weiblich	
1	-	-	-	-	-	-	1	insgesamt	
80	-	3	16	38	11	10	2	männlich	96
25	-	1	9	13	-	2	-	weiblich	
105	-	4	25	51	11	12	2	insgesamt	
1	-	-	-	-	-	-	1	männlich	97
-	-	-	-	-	-	-	-	weiblich	
1	-	-	-	-	-	-	1	insgesamt	
1	-	-	-	-	1	-	-	männlich	98
-	-	-	-	-	-	-	-	weiblich	
1	-	-	-	-	1	-	-	insgesamt	
41	-	2	5	20	5	7	2	männlich	99
8	1	-	2	2	2	1	-	weiblich	
49	1	2	7	22	7	8	2	insgesamt	
35	-	1	5	16	5	7	1	männlich	100
7	1	-	2	1	2	1	-	weiblich	
42	1	1	7	17	7	8	1	insgesamt	
2	-	-	-	1	-	-	1	männlich	101
-	-	-	-	-	-	-	-	weiblich	
2	-	-	-	1	-	-	1	insgesamt	
3	-	1	-	2	-	-	-	männlich	102
1	-	-	-	1	-	-	-	weiblich	
4	-	1	-	3	-	-	-	insgesamt	
1	-	-	-	1	-	-	-	männlich	103
-	-	-	-	-	-	-	-	weiblich	
1	-	-	-	1	-	-	-	insgesamt	
-	-	-	-	-	-	-	-	männlich	104
-	-	-	-	-	-	-	-	weiblich	
-	-	-	-	-	-	-	-	insgesamt	
-	-	-	-	-	-	-	-	männlich	405
-	-	-	-	-	-	-	-	weiblich	
-	-	-	-	-	-	-	-	insgesamt	
-	-	-	-	-	-	-	-	männlich	106
-	-	-	-	-	-	-	-	weiblich	
-	-	-	-	-	-	-	-	insgesamt	

Noch: 11. Strafgefangene am 31. März 2018 nach Straftaten bzw. Straftatengruppen,
Art des Strafvollzugs und Altersgruppen

Lfd. Nr.	Straftat/Straftatengruppe (§§ des StGB)	Geschlecht	Ins-gesamt	Jugendstrafvollzug			
				zu-sammen	Alter von ... bis unter ... Jahren		
					14 - 18	18 - 21	21 und mehr
	Noch: Straftaten nach dem StGB, außer im Straßenverkehr						
107	Sachbeschädigung (303-305a)	männlich	19	1	-	-	1
		weiblich	1	-	-	-	-
		insgesamt	20	1	-	-	1
	davon						
108	Sachbeschädigung (303 Abs. 1)	männlich	16	1	-	-	1
		weiblich	1	-	-	-	-
		insgesamt	17	1	-	-	1
109	gemeinschaftliche Sachbeschädigung (304 Abs. 1)	männlich	3	-	-	-	-
		weiblich	-	-	-	-	-
		insgesamt	3	-	-	-	-
110	Gemeingefährliche Straftaten, außer im Straßenverkehr (306-323c, außer 315b, 315c, 316, 323a i. V. m. Verkehrsunfall)	männlich	62	12	1	6	5
		weiblich	1	-	-	-	-
		insgesamt	63	12	1	6	5
	davon						
111	Brandstiftung (306)	männlich	23	4	-	1	3
		weiblich	-	-	-	-	-
		insgesamt	23	4	-	1	3
112	schwere Brandstiftung (306a)	männlich	15	4	-	2	2
		weiblich	-	-	-	-	-
		insgesamt	15	4	-	2	2
113	besonders schwere Brandstiftung (306b)	männlich	2	1	-	1	-
		weiblich	-	-	-	-	-
		insgesamt	2	1	-	1	-
114	Brandstiftung mit Todesfolge (306c)	männlich	1	-	-	-	-
		weiblich	-	-	-	-	-
		insgesamt	1	-	-	-	-
115	fahrlässige Brandstiftung (306d)	männlich	1	-	-	-	-
		weiblich	-	-	-	-	-
		insgesamt	1	-	-	-	-
116	Herbeiführen einer Explosion (307, 308)	männlich	7	2	1	1	-
		weiblich	-	-	-	-	-
		insgesamt	7	2	1	1	-
117	andere gemeingefährliche Straftaten (309, 310, 313, 314, 318)	männlich	1	-	-	-	-
		weiblich	-	-	-	-	-
		insgesamt	1	-	-	-	-
118	gefährliche Eingriffe in den Bahn-, Schiffs- und Luftverkehr (315)	männlich	4	-	-	-	-
		weiblich	-	-	-	-	-
		insgesamt	4	-	-	-	-

Freiheitsstrafvollzug								Geschlecht	Lfd. Nr.
zu- sammen	Alter von ... bis unter ... Jahren								
	18 - 21	21 - 25	25 - 30	30 - 40	40 - 50	50 - 60	60 und mehr		
18	-	2	2	9	2	2	1	männlich	
1	-	-	-	1	-	-	-	weiblich	
19	-	2	2	10	2	2	1	insgesamt	107
15	-	2	2	6	2	2	1	männlich	
1	-	-	-	1	-	-	-	weiblich	
16	-	2	2	7	2	2	1	insgesamt	108
3	-	-	-	3	-	-	-	männlich	
-	-	-	-	-	-	-	-	weiblich	
3	-	-	-	3	-	-	-	insgesamt	109
50	-	3	7	26	10	3	1	männlich	
1	-	-	1	-	-	-	-	weiblich	
51	-	3	8	26	10	3	1	insgesamt	110
19	-	1	5	11	2	-	-	männlich	
-	-	-	-	-	-	-	-	weiblich	
19	-	1	5	11	2	-	-	insgesamt	111
11	-	-	-	6	3	1	1	männlich	
-	-	-	-	-	-	-	-	weiblich	
11	-	-	-	6	3	1	1	insgesamt	112
1	-	-	-	1	-	-	-	männlich	
-	-	-	-	-	-	-	-	weiblich	
1	-	-	-	1	-	-	-	insgesamt	113
1	-	1	-	-	-	-	-	männlich	
-	-	-	-	-	-	-	-	weiblich	
1	-	1	-	-	-	-	-	insgesamt	114
1	-	-	-	-	-	1	-	männlich	
-	-	-	-	-	-	-	-	weiblich	
1	-	-	-	-	-	1	-	insgesamt	115
5	-	-	1	2	2	-	-	männlich	
-	-	-	-	-	-	-	-	weiblich	
5	-	-	1	2	2	-	-	insgesamt	116
1	-	-	-	1	-	-	-	männlich	
-	-	-	-	-	-	-	-	weiblich	
1	-	-	-	1	-	-	-	insgesamt	117
4	-	-	1	2	1	-	-	männlich	
-	-	-	-	-	-	-	-	weiblich	
4	-	-	1	2	1	-	-	insgesamt	118

Noch: 11. Strafgefangene am 31. März 2018 nach Straftaten bzw. Straftatengruppen,
Art des Strafvollzugs und Altersgruppen

Lfd. Nr.	Straftat/Straftatengruppe (§§ des StGB)	Geschlecht	Ins-gesamt	Jugendstrafvollzug			
				zu-sammen	Alter von ... bis unter ... Jahren		
					14 - 18	18 - 21	21 und mehr
	Noch: Straftaten nach dem StGB, außer im Straßenverkehr noch: Gemeingefährliche Straftaten außer im Straßenverkehr (306-323c, außer 315b, 315c, 316 323a i.V.m. Verkehrsunfall)						
119	räuberischer Angriff auf Kraftfahrer (316a)	männlich weiblich insgesamt	1 - 1	- - -	- - -	- - -	- - -
120	Angriffe auf den Luft- und Seeverkehr (316c)	männlich weiblich insgesamt	- 1 1	- - -	- - -	- - -	- - -
121	Vollrauch ohne Verkehrsunfall (323a)	männlich weiblich insgesamt	7 - 7	1 - 1	- - -	1 - 1	- - -
122	Straftaten gegen die Umwelt (324-330a)	männlich weiblich insgesamt	1 - 1	- - -	- - -	- - -	- - -
123	davon Nichtablieferung radioaktiver Abfälle fahrlässig (326 Abs. 5 Nr. 2)	männlich weiblich insgesamt	1 - 1	- - -	- - -	- - -	- - -
124	Straftaten im Amt (331-357)	männlich weiblich insgesamt	- - -	- - -	- - -	- - -	- - -
125	Straftaten im Straßenverkehr	männlich weiblich insgesamt	75 5 80	- - -	- - -	- - -	- - -
126	davon Straftaten im Straßenverkehr nach dem StGB	männlich weiblich insgesamt	38 3 41	- - -	- - -	- - -	- - -
127	davon Straftaten im Straßenverkehr in Trunkenheit	männlich weiblich insgesamt	22 2 24	- - -	- - -	- - -	- - -
128	davon unerlaubtes Entfernen vom Unfallort vor Feststellung der Unfallbeteiligung ohne Personenschaden (142 Abs. 1, 315c Abs. 1 Nr. 1a, auch i. V. m. Abs. 3 oder 316) - in Trunkenheit	männlich weiblich insgesamt	2 1 3	- - -	- - -	- - -	- - -

Freiheitsstrafvollzug									Geschlecht	Lfd. Nr.
zu- sammen	Alter von ... bis unter ... Jahren									
	18 - 21	21 - 25	25 - 30	30 - 40	40 - 50	50 - 60	60 und mehr			
1	-	-	-	-	1	-	-	männlich		
-	-	-	-	-	-	-	-	weiblich		
1	-	-	-	-	1	-	-	insgesamt	119	
-	-	-	-	-	-	-	-	männlich		
1	-	-	1	-	-	-	-	weiblich		
1	-	-	1	-	-	-	-	insgesamt	120	
6	-	1	-	3	1	1	-	männlich		
-	-	-	-	-	-	-	-	weiblich		
6	-	1	-	3	1	1	-	insgesamt	121	
1	-	-	-	1	-	-	-	männlich		
-	-	-	-	-	-	-	-	weiblich		
1	-	-	-	1	-	-	-	insgesamt	122	
1	-	-	-	1	-	-	-	männlich		
-	-	-	-	-	-	-	-	weiblich		
1	-	-	-	1	-	-	-	insgesamt	123	
-	-	-	-	-	-	-	-	männlich		
-	-	-	-	-	-	-	-	weiblich		
-	-	-	-	-	-	-	-	insgesamt	124	
75	-	2	6	34	17	14	2	männlich		
5	-	-	-	4	-	-	1	weiblich		
80	-	2	6	38	17	14	3	insgesamt	125	
38	-	1	5	17	7	8	-	männlich		
3	-	-	-	2	-	-	1	weiblich		
41	-	1	5	19	7	8	1	insgesamt	126	
22	-	1	3	8	5	5	-	männlich		
2	-	-	-	1	-	-	1	weiblich		
24	-	1	3	9	5	5	1	insgesamt	127	
2	-	-	-	-	-	2	-	männlich		
1	-	-	-	-	-	-	1	weiblich		
3	-	-	-	-	-	2	1	insgesamt	128	

Noch: 11. Strafgefangene am 31. März 2018 nach Straftaten bzw. Straftatengruppen,
Art des Strafvollzugs und Altersgruppen

Lfd. Nr.	Straftat/Straftatengruppe (§§ des StGB)	Geschlecht	Ins-gesamt	Jugendstrafvollzug			
				zu-sammen	Alter von ... bis unter ... Jahren		
					14 - 18	18 - 21	21 und mehr
	Noch: Straftaten im Straßenverkehr noch: Straftaten im Straßenverkehr nach dem StGB noch: Straftaten im Straßenverkehr in Trunkenheit						
129	Entfernen vom Unfallort ohne nachträgliche Meldung der Unfallbeteiligung ohne Personenschaden (142 Abs. 2) - in Trunkenheit	männlich weiblich insgesamt	1 - 1	- - -	- - -	- - -	- - -
130	fahrlässige Tötung im Straßenverkehr (222) - in Trunkenheit	männlich weiblich insgesamt	1 - 1	- - -	- - -	- - -	- - -
131	Straßenverkehrsgefährdung infolge Trunkenheit ohne Verkehrsunfall (315c Abs. 1 Nr. 1a, auch i. V. m. Abs. 3)	männlich weiblich insgesamt	3 - 3	- - -	- - -	- - -	- - -
132	Trunkenheit im Verkehr ohne Verkehrsunfall (316)	männlich weiblich insgesamt	15 1 16	- - -	- - -	- - -	- - -
133	Straftaten im Straßenverkehr ohne Trunkenheit	männlich weiblich insgesamt	16 1 17	- - -	- - -	- - -	- - -
134	davon unerlaubtes Entfernen vom Unfallort vor Feststellung der Unfallbeteiligung ohne Personenschaden (142 Abs. 1) - ohne Trunkenheit bzw. evtl. Trunkenheit nicht bekannt	männlich weiblich insgesamt	8 1 9	- - -	- - -	- - -	- - -
135	gefährliche Eingriffe in den Straßenverkehr (315b)	männlich weiblich insgesamt	8 - 8	- - -	- - -	- - -	- - -
136	Straftaten im Straßenverkehr nach dem StVG	männlich weiblich insgesamt	37 2 39	- - -	- - -	- - -	- - -
137	davon Führen eines Kraftfahrzeuges ohne Fahrerlaubnis oder trotz Fahrverbots ohne Verkehrsunfall (21 Abs. 1 Nr. 1)	männlich weiblich insgesamt	36 2 38	- - -	- - -	- - -	- - -
138	Vortäuschen der Kennzeichnung nicht zugelassener Kraftfahrzeuge (22 Abs. 1 Nr. 1)	männlich weiblich insgesamt	1 - 1	- - -	- - -	- - -	- - -

zu- sammen	Freiheitsstrafvollzug							Geschlecht	Lfd. Nr.
	Alter von ... bis unter ... Jahren								
	18 - 21	21 - 25	25 - 30	30 - 40	40 - 50	50 - 60	60 und mehr		
1	-	-	-	-	1	-	-	männlich	129
-	-	-	-	-	-	-	-	weiblich	
1	-	-	-	-	1	-	-	insgesamt	
1	-	-	-	1	-	-	-	männlich	130
-	-	-	-	-	-	-	-	weiblich	
1	-	-	-	1	-	-	-	insgesamt	
3	-	1	1	-	1	-	-	männlich	131
-	-	-	-	-	-	-	-	weiblich	
3	-	1	1	-	1	-	-	insgesamt	
15	-	-	2	7	3	3	-	männlich	132
1	-	-	-	1	-	-	-	weiblich	
16	-	-	2	8	3	3	-	insgesamt	
16	-	-	2	9	2	3	-	männlich	133
1	-	-	-	1	-	-	-	weiblich	
17	-	-	2	10	2	3	-	insgesamt	
8	-	-	-	5	1	2	-	männlich	134
1	-	-	-	1	-	-	-	weiblich	
9	-	-	-	6	1	2	-	insgesamt	
8	-	-	2	4	1	1	-	männlich	135
-	-	-	-	-	-	-	-	weiblich	
8	-	-	2	4	1	1	-	insgesamt	
37	-	1	1	17	10	6	2	männlich	136
2	-	-	-	2	-	-	-	weiblich	
39	-	1	1	19	10	6	2	insgesamt	
36	-	1	1	16	10	6	2	männlich	137
2	-	-	-	2	-	-	-	weiblich	
38	-	1	1	18	10	6	2	insgesamt	
1	-	-	-	1	-	-	-	männlich	138
-	-	-	-	-	-	-	-	weiblich	
1	-	-	-	1	-	-	-	insgesamt	

Noch: 11. Strafgefangene am 31. März 2018 nach Straftaten bzw. Straftatengruppen,
Art des Strafvollzugs und Altersgruppen

Lfd. Nr.	Straftat/Straftatengruppe (§§ des StGB)	Geschlecht	Insgesamt	Jugendstrafvollzug			
				zusammen	Alter von ... bis unter ... Jahren		
					14 - 18	18 - 21	21 und mehr
139	Straftaten gegen Bestimmungen anderer Bundesgesetze (außer StGB/StVG)	männlich	327	11	-	5	6
		weiblich	26	-	-	-	
		insgesamt	353	11	-	5	6
140	Straftaten nach dem Wehrstrafgesetz insgesamt (WStG)	männlich	1	-	-	-	-
		weiblich	-	-	-	-	
		insgesamt	1	-	-	-	-
141	davon Fahnenflucht (16)	männlich	1	-	-	-	-
		weiblich	-	-	-	-	
		insgesamt	1	-	-	-	-
142	Straftaten nach dem Betäubungsmittelgesetz insgesamt (BtMG)	männlich	289	11	-	5	6
		weiblich	25	-	-	-	
		insgesamt	314	11	-	5	6
143	davon unerlaubtes Handeltreiben mit Betäubungsmitteln, Anbauen, Herstellen, Ein- oder Ausführen, Veräußern, Abgeben, Sonst-in-Verkehr-Bringen, Erwerben, Sich-in-sonstiger-Weise-Verschaffen von Betäubungsmitteln (29 Abs. 1 Satz 1 Nr. 1)	männlich	83	6	-	3	3
		weiblich	5	-	-	-	-
		insgesamt	88	6	-	3	3
144	andere vorsätzliche Straftaten nach dem Betäubungsmittelgesetz (29 Abs. 1 Satz 1 Nr. 2, 5 ff.)	männlich	5	-	-	-	-
		weiblich	-	-	-	-	-
		insgesamt	5	-	-	-	-
145	unerlaubter Besitz von Betäubungsmitteln (29 Abs. 1 Satz 1 Nr. 3)	männlich	17	-	-	-	-
		weiblich	3	-	-	-	-
		insgesamt	20	-	-	-	-
146	andere gewerbsmäßige begangene Straftaten nach dem Betäubungsmittelgesetz (29 Abs. 3 Nr. 1)	männlich	7	-	-	-	-
		weiblich	2	-	-	-	-
		insgesamt	9	-	-	-	-
147	Gefährdung der Gesundheit mehrerer Menschen durch Betäubungsmittel (29 Abs. 3 Nr. 2)	männlich	1	-	-	-	-
		weiblich	-	-	-	-	-
		insgesamt	1	-	-	-	-
148	unerlaubtes Abgeben, Verabreichen oder Überlassen von Betäubungsmitteln zum unmittelbaren Verbrauch durch Erwachsene an Kinder oder Jugendliche (29a Abs. 1 Nr. 1)	männlich	13	-	-	-	-
		weiblich	2	-	-	-	-
		insgesamt	15	-	-	-	-
149	unerlaubtes Handeltreiben mit, Herstellen, Abgeben oder Besitz von Betäubungsmitteln in nicht geringen Mengen (29a Abs. 1 Nr. 2)	männlich	59	3	-	1	2
		weiblich	4	-	-	-	-
		insgesamt	63	3	-	1	2

Freiheitsstrafvollzug								Geschlecht	Lfd. Nr.
zu- sammen	Alter von ... bis unter ... Jahren								
	18 - 21	21 - 25	25 - 30	30 - 40	40 - 50	50 - 60	60 und mehr		
316	-	21	59	151	59	18	8	männlich	139
26	-	2	7	11	5	1	-	weiblich	
342	-	23	66	162	64	19	8	insgesamt	
1	-	-	-	1	-	-	-	männlich	140
-	-	-	-	-	-	-	-	weiblich	
1	-	-	-	1	-	-	-	insgesamt	
1	-	-	-	1	-	-	-	männlich	141
-	-	-	-	-	-	-	-	weiblich	
1	-	-	-	1	-	-	-	insgesamt	
278	-	16	55	140	52	12	3	männlich	142
25	-	2	7	11	4	1	-	weiblich	
303	-	18	62	151	56	13	3	insgesamt	
77	-	1	14	46	12	4	-	männlich	143
5	-	1	-	2	2	-	-	weiblich	
82	-	2	14	48	14	4	-	insgesamt	
5	-	-	2	2	-	-	1	männlich	144
-	-	-	-	-	-	-	-	weiblich	
5	-	-	2	2	-	-	1	insgesamt	
17	-	1	3	10	3	-	-	männlich	145
3	-	-	1	2	-	-	-	weiblich	
20	-	1	4	12	3	-	-	insgesamt	
7	-	1	3	3	-	-	-	männlich	146
2	-	-	1	-	1	-	-	weiblich	
9	-	1	4	3	1	-	-	insgesamt	
1	-	-	-	1	-	-	-	männlich	147
-	-	-	-	-	-	-	-	weiblich	
1	-	-	-	1	-	-	-	insgesamt	
13	-	3	3	5	2	-	-	männlich	148
2	-	-	-	2	-	-	-	weiblich	
15	-	3	3	7	2	-	-	insgesamt	
56	-	3	7	33	12	1	-	männlich	149
4	-	-	2	1	1	-	-	weiblich	
60	-	3	9	34	13	1	-	insgesamt	

Noch: 11. Strafgefangene am 31. März 2018 nach Straftaten bzw. Straftatengruppen,
Art des Strafvollzugs und Altersgruppen

Lfd. Nr.	Straftat/Straftatengruppe (§§ des StGB)	Geschlecht	Ins- gesamt	Jugendstrafvollzug			
				zu- sammen	Alter von ... bis unter ... Jahren		
					14 - 18	18 - 21	21 und mehr
	Noch: Straftaten gegen Bestimmungen anderer Bundesgesetze (außer StGB/StVG) noch: Straftaten gegen das Betäubungs- mittelgesetz (BtMG)						
150	unerlaubtes Anbauen, Herstellen von, Handeltreiben mit Betäubungsmitteln als Mitglied einer Bande (30 Abs. 1 Nr. 1)	männlich weiblich insgesamt	7 - 7	1 - 1	- - -	- - -	1 - 1
151	gewerbsmäßige Abgabe, Verabreichung oder Überlassung zum unmittelbaren Ver- brauch von Betäubungsmitteln durch Erwachsene an Kinder und Jugendliche (30 Abs. 1 Nr. 2)	männlich weiblich insgesamt	6 - 6	- - -	- - -	- - -	- - -
152	unerlaubtes Abgeben, Verabreichen, Über- lassen zum unmittelbaren Verbrauch von Betäubungsmitteln mit Todesfolge (30 Abs. 1 Nr. 3)	männlich weiblich insgesamt	- 1 1	- - -	- - -	- - -	- - -
153	unerlaubte Einfuhr von Betäubungsmitteln in nicht geringen Mengen (30 Abs. 1 Nr. 4)	männlich weiblich insgesamt	64 8 72	1 - 1	- - -	1 - 1	- - -
154	unerlaubtes Handeltreiben mit, Anbauen, Herstellen, Ein- oder Ausführen von Be- täubungsmitteln in nicht geringer Menge als Mitglied einer Bande (30a Abs. 1)	männlich weiblich insgesamt	13 - 13	- - -	- - -	- - -	- - -
155	unerlaubtes Handeltreiben, Ein- oder Aus- führen oder Sichverschaffen von Betäu- bungsmitteln in nicht geringer Menge unter Mitführung einer Schusswaffe oder sonstiger Gegenstände, die zur Verlet- zung von Personen geeignet und bestimmt sind (30a Abs. 2 Nr. 2)	männlich weiblich insgesamt	14 - 14	- - -	- - -	- - -	- - -
156	Straftaten nach dem Aufenthalts- und Asylgesetz	männlich weiblich insgesamt	12 - 12	- - -	- - -	- - -	- - -
157	davon Aufenthaltsgesetz insgesamt (AufenthG)	männlich weiblich insgesamt	12 - 12	- - -	- - -	- - -	- - -
158	davon Aufenthaltsgesetz (95)	männlich weiblich insgesamt	8 - 8	- - -	- - -	- - -	- - -
159	Aufenthaltsgesetz (96)	männlich weiblich insgesamt	4 - 4	- - -	- - -	- - -	- - -

Freiheitsstrafvollzug								Geschlecht	Lfd. Nr.
zu- sammen	Alter von ... bis unter ... Jahren								
	18 - 21	21 - 25	25 - 30	30 - 40	40 - 50	50 - 60	60 und mehr		
6	-	-	2	1	3	-	-	männlich	150
-	-	-	-	-	-	-	-	weiblich	
6	-	-	2	1	3	-	-	insgesamt	
6	-	-	4	2	-	-	-	männlich	151
-	-	-	-	-	-	-	-	weiblich	
6	-	-	4	2	-	-	-	insgesamt	
-	-	-	-	-	-	-	-	männlich	152
1	-	-	1	-	-	-	-	weiblich	
1	-	-	1	-	-	-	-	insgesamt	
63	-	5	12	28	12	4	2	männlich	153
8	-	1	2	4	-	1	-	weiblich	
71	-	6	14	32	12	5	2	insgesamt	
13	-	-	2	5	3	3	-	männlich	154
-	-	-	-	-	-	-	-	weiblich	
13	-	-	2	5	3	3	-	insgesamt	
14	-	2	3	4	5	-	-	männlich	155
-	-	-	-	-	-	-	-	weiblich	
14	-	2	3	4	5	-	-	insgesamt	
12	-	2	3	5	1	1	-	männlich	156
-	-	-	-	-	-	-	-	weiblich	
12	-	2	3	5	1	1	-	insgesamt	
12	-	2	3	5	1	1	-	männlich	157
-	-	-	-	-	-	-	-	weiblich	
12	-	2	3	5	1	1	-	insgesamt	
8	-	2	3	2	1	-	-	männlich	158
-	-	-	-	-	-	-	-	weiblich	
8	-	2	3	2	1	-	-	insgesamt	
4	-	-	-	3	-	1	-	männlich	159
-	-	-	-	-	-	-	-	weiblich	
4	-	-	-	3	-	1	-	insgesamt	

Noch: 11. Strafgefangene am 31. März 2018 nach Straftaten bzw. Straftatengruppen,
Art des Strafvollzugs und Altersgruppen

Lfd. Nr.	Straftat/Straftatengruppe (§§ des StGB)	Geschlecht	Ins- gesamt	Jugendstrafvollzug			
				zu- sammen	Alter von ... bis unter ... Jahren		
					14 - 18	18 - 21	21 und mehr
	Noch: Straftaten gegen Bestimmungen anderer Bundesgesetze (außer StGB/StVG)						
160	andere Straftaten gegen Bestimmungen anderer Bundesgesetze (außer StGB/StVG)	männlich	20	-	-	-	-
		weiblich	1	-	-	-	-
		insgesamt	21	-	-	-	-
	davon						
161	Abgabenordnung (AO)	männlich	7	-	-	-	-
		weiblich	-	-	-	-	-
		insgesamt	7	-	-	-	-
162	GmbH-Gesetz (GmbHG)	männlich	1	-	-	-	-
		weiblich	-	-	-	-	-
		insgesamt	1	-	-	-	-
163	Kriegswaffenkontrollgesetz (KrWaffKontrG)	männlich	1	-	-	-	-
		weiblich	-	-	-	-	-
		insgesamt	1	-	-	-	-
164	Pflichtversicherungsgesetz (PflVG)	männlich	8	-	-	-	-
		weiblich	1	-	-	-	-
		insgesamt	9	-	-	-	-
165	Sprengstoffgesetz (SprengG)	männlich	1	-	-	-	-
		weiblich	-	-	-	-	-
		insgesamt	1	-	-	-	-
166	Waffengesetz (WaffG)	männlich	2	-	-	-	-
		weiblich	-	-	-	-	-
		insgesamt	2	-	-	-	-
167	Straftaten nach ehemaligem DDR- Strafrecht	männlich	5	-	-	-	-
		weiblich	-	-	-	-	-
		insgesamt	5	-	-	-	-
168	Straftaten nach dem Völkerstraf- gesetzbuch insgesamt	männlich	-	-	-	-	-
		weiblich	-	-	-	-	-
		insgesamt	-	-	-	-	-
169	Straftaten nach Landesgesetzen	männlich	-	-	-	-	-
		weiblich	-	-	-	-	-
		insgesamt	-	-	-	-	-
170	Insgesamt	männlich	2 583	133	10	64	59
		weiblich	233	14	-	7	7
		insgesamt	2 816	147	10	71	66

Freiheitsstrafvollzug								Geschlecht	Lfd. Nr.
zu- sammen	Alter von ... bis unter ... Jahren								
	18 - 21	21 - 25	25 - 30	30 - 40	40 - 50	50 - 60	60 und mehr		
20	-	3	1	5	6	-	5	männlich	
1	-	-	-	-	1	-	-	weiblich	
21	-	3	1	5	7	-	5	insgesamt	160
7	-	-	-	1	2	-	4	männlich	
-	-	-	-	-	-	-	-	weiblich	
7	-	-	-	1	2	-	4	insgesamt	161
1	-	-	-	-	-	-	1	männlich	
-	-	-	-	-	-	-	-	weiblich	
1	-	-	-	-	-	-	1	insgesamt	162
1	-	-	-	-	1	-	-	männlich	
-	-	-	-	-	-	-	-	weiblich	
1	-	-	-	-	1	-	-	insgesamt	163
8	-	2	-	3	3	-	-	männlich	
1	-	-	-	-	1	-	-	weiblich	
9	-	2	-	3	4	-	-	insgesamt	164
1	-	-	-	1	-	-	-	männlich	
-	-	-	-	-	-	-	-	weiblich	
1	-	-	-	1	-	-	-	insgesamt	165
2	-	1	1	-	-	-	-	männlich	
-	-	-	-	-	-	-	-	weiblich	
2	-	1	1	-	-	-	-	insgesamt	166
5	-	-	-	-	-	5	-	männlich	
-	-	-	-	-	-	-	-	weiblich	
5	-	-	-	-	-	5	-	insgesamt	167
-	-	-	-	-	-	-	-	männlich	
-	-	-	-	-	-	-	-	weiblich	
-	-	-	-	-	-	-	-	insgesamt	168
-	-	-	-	-	-	-	-	männlich	
-	-	-	-	-	-	-	-	weiblich	
-	-	-	-	-	-	-	-	insgesamt	168
2 450	5	130	469	1 143	428	196	79	männlich	
219	1	17	45	106	31	17	2	weiblich	
2 669	6	147	514	1 249	459	213	81	insgesamt	169

12. Strafgefangene am 31. März 2018 nach demographischen Merkmalen, Art des Strafvollzugs und Altersgruppen

Merkmal	Ins- gesamt	Jugendstrafvollzug				Freiheitsstrafvollzug					
		zu- sam- men	Alter von ... bis unter ... Jahren			zu- sam- men	Alter von ... bis unter ... Jahren				
			14 -18	18 -21	21 und mehr		18 -21	21 -25	25 -30	30 -40	40 und mehr
Insgesamt											
Staatsangehörigkeit											
Deutsche	2 215	122	9	58	55	2 093	2	98	384	1 010	599
Ausländer oder Staatenlose	601	25	1	13	11	576	4	49	130	239	154
Wohnsitz											
im Inland	2 633	133	10	62	61	2 500	5	136	488	1 164	707
im Ausland	103	2	-	1	1	101	-	6	13	44	38
keinen festen Wohnsitz oder ohne Angabe	80	12	-	8	4	68	1	5	13	41	8
Familienstand											
ledig	2 275	145	10	70	65	2 130	6	143	485	1 083	413
verheiratet	278	2	-	1	1	276	-	3	23	113	137
verwitwet	18	-	-	-	-	18	-	-	-	4	14
geschieden	245	-	-	-	-	245	-	1	6	49	189
Religions- zugehörigkeit											
evangelisch	123	2	8	60	55	121	2	104	403	1 027	586
katholisch	166	4	1	-	1	162	1	6	15	46	53
sonstige	282	18	-	2	2	264	-	7	21	66	68
keine bzw. ohne Angabe	2 245	123	1	9	8	2 122	3	30	75	110	46
Insgesamt	2 816	147	10	71	66	2 669	6	147	514	1 249	753
darunter männlich											
Staatsangehörigkeit											
Deutsche	2 005	109	9	52	48	1 896	1	82	344	912	557
Ausländer oder Staatenlose	578	24	1	12	11	554	4	48	125	231	146
Wohnsitz											
im Inland	2 406	119	10	55	54	2 287	4	119	444	1 059	661
im Ausland	97	2	-	1	1	95	-	6	12	43	34
keinen festen Wohnsitz oder ohne Angabe	80	12	-	8	4	68	1	5	13	41	8
Familienstand											
ledig	2 105	132	10	63	59	1 973	5	126	447	999	396
verheiratet	248	1	-	1	-	247	-	3	19	100	125
verwitwet	15	-	-	-	-	15	-	-	-	3	12
geschieden	215	-	-	-	-	215	-	1	3	41	170
Religions- zugehörigkeit											
evangelisch	2 052	109	8	53	48	1 943	2	91	366	933	551
katholisch	101	2	1	-	1	99	-	2	12	39	46
sonstige	152	4	-	2	2	148	-	7	19	61	61
keine bzw. ohne Angabe	278	18	1	9	8	260	3	30	72	110	45
Zusammen	2 583	133	10	64	59	2 450	5	130	469	1 143	703

13. Strafgefangene am 31. März 2018 nach Altersgruppen und Dauer des voraussichtlichen Vollzugs

Alter von ... bis unter ... Jahren	Ins- gesamt	Dauer des voraussichtlichen Vollzugs						lebenslang
		unter 6 Monate	6 Monate bis 1 Jahr	mehr als ... bis ... Jahre				
				1 - 2	2 - 5	5 - 10	10 - 15	
Insgesamt								
Jugendliche	10	2	2	3	3	-	-	-
14 - 15	1	-	-	-	1	-	-	-
15 - 16	-	-	-	-	-	-	-	-
16 - 17	4	1	-	2	1	-	-	-
17 - 18	5	1	2	1	1	-	-	-
Heranwachsende	77	11	19	34	13	-	-	-
18 - 19	12	2	4	5	1	-	-	-
19 - 20	27	4	4	14	5	-	-	-
20 - 21	38	5	11	15	7	-	-	-
Erwachsene	2 729	775	553	567	586	150	23	75
21 - 25	211	58	41	60	45	5	-	2
25 - 30	516	150	110	129	110	12	-	5
30 - 35	674	200	155	135	143	28	4	9
35 - 40	575	175	113	131	106	33	7	10
40 - 45	283	67	65	56	68	15	4	8
45 - 50	176	46	31	24	41	19	3	12
50 - 55	141	46	21	18	29	12	1	14
55 - 60	72	14	8	8	19	14	2	7
60 - 65	46	14	6	4	10	6	1	5
65 und mehr	35	5	3	2	15	6	1	3
Insgesamt	2 816	788	574	604	602	150	23	75
darunter männlich								
Jugendliche	10	2	2	3	3	-	-	-
14 - 15	1	-	-	-	1	-	-	-
15 - 16	-	-	-	-	-	-	-	-
16 - 17	4	1	-	2	1	-	-	-
17 - 18	5	1	2	1	1	-	-	-
Heranwachsende	69	8	17	31	13	-	-	-
18 - 19	11	2	3	5	1	-	-	-
19 - 20	23	2	3	13	5	-	-	-
20 - 21	35	4	11	13	7	-	-	-
Erwachsene	2 504	659	507	537	561	147	23	70
21 - 25	187	48	35	56	43	5	-	-
25 - 30	471	123	103	122	106	12	-	5
30 - 35	611	170	140	126	136	26	4	9
35 - 40	532	151	102	127	103	33	7	9
40 - 45	261	55	63	53	64	15	4	7
45 - 50	167	42	29	23	40	18	3	12
50 - 55	128	40	19	16	27	12	1	13
55 - 60	68	12	8	8	17	14	2	7
60 - 65	45	14	5	4	10	6	1	5
65 und mehr	34	4	3	2	15	6	1	3
Zusammen	2 583	669	526	571	577	147	23	70

14. Vorbestrafte im Strafvollzug am 31. März 2018 nach Art und Häufigkeit der Vorstrafen, Art des Strafvollzugs und Altersgruppen

Merkmal	Ins- gesamt	Jugend- straf- vollzug	Freiheitsstrafvollzug					
			zu- sam- men	Alter von ... bis unter ... Jahren				
				18 - 21	21 - 25	25 - 30	30 - 40	40 und mehr
Insgesamt								
Insgesamt	2 214	50	2 164	3	82	432	1 077	570
Art der Vorstrafen								
Geldstrafe	466	12	454	2	38	117	217	80
Jugendstrafe	88	30	58	1	17	29	9	2
Freiheitsstrafe	174	1	173	-	-	30	77	66
Jugend- und Geldstrafe	111	4	107	-	15	60	31	1
Freiheits- und Geldstrafe	694	2	692	-	7	91	330	264
Freiheits- und Jugendstrafe	555	1	554	-	3	92	355	104
Freiheitsstrafe und Sicherungsverwahrung	1	-	1	-	-	-	-	1
Freiheitsstrafe, Jugendstrafe und Sicherungsverwahrung	1	-	1	-	-	-	1	-
sonstige Strafenverbindungen und freiheitsentziehende Maßregeln	124	-	124	-	2	13	57	52
Häufigkeit der Vorstrafen								
1	351	34	317	3	35	88	124	67
2	309	12	297	-	26	95	131	45
3	256	1	255	-	10	91	111	43
4	230	2	228	-	9	59	124	36
5 - 10	827	1	826	-	2	97	501	226
11 - 20	232	-	232	-	-	2	86	144
21 und mehr	9	-	9	-	-	-	-	9
darunter männlich								
Zusammen	2 030	44	1 986	3	72	392	987	532
Art der Vorstrafen								
Geldstrafe	393	11	382	2	31	95	188	66
Jugendstrafe	84	27	57	1	16	29	9	2
Freiheitsstrafe	165	1	164	-	-	28	73	63
Jugend- und Geldstrafe	105	3	102	-	15	59	27	1
Freiheits- und Geldstrafe	630	1	629	-	6	80	296	247
Freiheits- und Jugendstrafe	535	1	534	-	3	89	339	103
Freiheitsstrafe und Sicherungsverwahrung	1	-	1	-	-	-	-	1
Freiheitsstrafe, Jugendstrafe und Sicherungsverwahrung	1	-	1	-	-	-	1	-
sonstige Strafenverbindungen und freiheitsentziehende Maßregeln	116	-	116	-	1	12	54	49
Häufigkeit der Vorstrafen								
1	324	31	293	3	32	81	117	60
2	280	9	271	-	24	87	119	41
3	230	1	229	-	8	81	99	41
4	210	2	208	-	7	54	114	33
5 - 10	759	1	758	-	1	87	460	210
11 - 20	218	-	218	-	-	2	78	138
21 und mehr	9	-	9	-	-	-	-	9

15. Strafgefangene im geschlossenen und offenen Vollzug am 31. März 2018 nach Art des Strafvollzugs, Altersgruppen und Geschlecht

Art des Strafvollzugs Alter von ... bis unter ... Jahren	Insgesamt	Geschlossener Vollzug		Offener Vollzug ¹⁾	
		absolut	%	absolut	%
Insgesamt					
Jugendstrafvollzug	147	138	93,9	9	6,1
14 - 18	10	9	90,0	1	10,0
18 - 21	71	67	94,4	4	5,6
21 und mehr	66	62	93,9	4	6,1
Freiheitsstrafvollzug	2 669	2 500	93,7	169	6,3
18 - 21	6	6	100	-	-
21 - 25	147	143	97,3	4	2,7
25 - 30	514	482	93,8	32	6,2
30 - 35	674	633	93,9	41	6,1
35 - 40	575	545	94,8	30	5,2
40 - 45	283	262	92,6	21	7,4
45 - 50	176	163	92,6	13	7,4
50 - 60	213	191	89,7	22	10,3
60 und mehr	81	75	92,6	6	7,4
Insgesamt	2 816	2 638	93,6	178	6,4
darunter männlich					
Jugendstrafvollzug	133	124	93,2	9	6,8
14 - 18	10	9	90,0	1	10,0
18 - 21	64	60	93,8	4	6,3
21 und mehr	59	55	93,2	4	6,8
Freiheitsstrafvollzug	2 450	2 301	93,9	149	6,1
18 - 21	5	5	100	-	-
21 - 25	130	126	96,9	4	3,1
25 - 30	469	442	94,2	27	5,8
30 - 35	611	577	94,4	34	5,6
35 - 40	532	504	94,7	28	5,3
40 - 45	261	241	92,3	20	7,7
45 - 50	167	156	93,4	11	6,6
50 - 60	196	177	90,3	19	9,7
60 und mehr	79	73	92,4	6	7,6
Zusammen	2 583	2 425	94,0	158	6,0

1) darunter 4 Personen im Vollzug in freier Form

16. Belegungsfähigkeit, Belegung¹⁾ und Auslastung der Justizvollzugsanstalten jeweils am 31. März 2009 bis 2018 nach Geschlecht

Jahr	Anstalten	Belegungsfähigkeit			Belegung			Auslastung in %
		ins- gesamt	davon in		ins- gesamt	davon in		
			Einzel- Unterbringung	gemeinsamer		Einzel- Unterbringung	gemeinsamer	
Insgesamt								
2009	10	4 075	2 481	1 594	3 632	2 092	1 540	89,1
2010	10	3 840	2 483	1 357	3 489	2 125	1 364	90,9
2011	10	3 723	2 446	1 277	3 555	2 105	1 450	95,5
2012	10	3 785	2 561	1 224	3 538	2 145	1 393	93,5
2013	10	3 820	2 598	1 222	3 511	2 153	1 358	91,9
2014	10	3 780	2 593	1 187	3 499	2 149	1 350	92,6
2015	10	3 771	2 596	1 175	3 493	2 167	1 326	92,6
2016	10	3 821	2 638	1 183	3 557	2 193	1 364	93,1
2017	10	3 821	2 638	1 183	3 559	2 163	1 396	93,1
2018	10	3 795	2 619	1 176	3 517	2 232	1 285	92,7
männlich								
2009	10	3 750	2 321	1 429	3 381	2 015	1 366	90,2
2010	10	3 466	2 162	1 304	3 177	1 913	1 264	91,7
2011	10	3 349	2 125	1 224	3 225	1 870	1 355	96,3
2012	10	3 411	2 240	1 171	3 212	1 930	1 282	94,2
2013	10	3 509	2 325	1 184	3 234	1 993	1 241	92,2
2014	9	3 469	2 329	1 140	3 218	1 976	1 242	92,8
2015	9	3 460	2 332	1 128	3 203	2 001	1 202	92,6
2016	9	3 555	2 382	1 173	3 256	2 023	1 233	91,6
2017	9	3 555	2 382	1 173	3 267	1 995	1 272	91,9
2018	9	3 529	2 363	1 166	3 229	2 066	1 163	91,5
weiblich								
2009	3	325	160	165	251	77	174	77,2
2010	3	374	321	53	312	212	100	83,4
2011	3	374	321	53	330	235	95	88,2
2012	3	374	321	53	326	215	111	87,2
2013	2	311	273	38	277	160	117	89,1
2014	4	311	264	47	281	173	108	90,4
2015	4	311	264	47	290	166	124	93,2
2016	4	266	256	10	301	170	131	113,2
2017	3	266	256	10	292	168	124	109,8
2018	3	266	256	10	288	166	122	108,3

1) ohne vorübergehend Abwesende

17. Gefangene¹⁾ und Sicherungsverwahrte jeweils am 31. März 2009 bis 2018 nach Art des Vollzugs und Geschlecht

Jahr	Insgesamt	Unter- suchungs- haft- vollzug	Strafvollzug	Siche- rungs- verwah- rung	Sonstige Freiheitsentziehung		
					insgesamt	darunter	
						Abschiebungs- haft	Strafarrest
Insgesamt							
2009	3 632	472	3 038	11	111	39	-
2010	3 489	406	2 982	5	96	24	-
2011	3 555	458	2 991	1	105	27	-
2012	3 538	521	2 903	1	113	23	-
2013	3 511	582	2 837	20	72	16	-
2014	3 499	551	2 839	22	87	-	-
2015	3 493	519	2 853	29	92	-	-
2016	3 557	630	2 813	30	84	-	-
2017	3 559	703	2 733	29	94	-	-
2018	3 517	715	2 698	35	69	-	-
männlich							
2009	3 381	446	2 821	11	103	35	-
2010	3 177	371	2 711	5	90	20	-
2011	3 225	434	2 695	1	95	23	-
2012	3 212	486	2 620	1	105	20	-
2013	3 234	530	2 614	20	70	16	-
2014	3 218	511	2 605	22	80	-	-
2015	3 203	481	2 605	29	88	-	-
2016	3 256	585	2 563	30	78	-	-
2017	3 267	643	2 506	29	89	-	-
2018	3 229	657	2 472	35	65	-	-
weiblich							
2009	251	26	217	-	8	4	-
2010	312	35	271	-	6	4	-
2011	330	24	296	-	10	4	-
2012	326	35	283	-	8	3	-
2013	277	52	223	-	2	-	-
2014	281	40	234	-	7	-	-
2015	290	38	248	-	4	-	-
2016	301	45	250	-	6	-	-
2017	292	60	227	-	5	-	-
2018	288	58	226	-	4	-	-

1) ohne vorübergehend Abwesende

18. Gefangene¹⁾ jeweils am 31. März 2009 bis 2018 im Untersuchungshaftvollzug nach Altersgruppen

Jahr	Insgesamt	Alter von ... bis unter ... Jahren		
		14 - 18	18 - 21	21 und mehr
Insgesamt				
2009	472	9	57	406
2010	406	8	25	373
2011	458	14	43	401
2012	521	8	26	487
2013	582	11	37	534
2014	551	6	31	514
2015	519	7	34	478
2016	630	5	34	591
2017	703	7	33	663
2018	715	13	48	654
männlich				
2009	446	9	53	384
2010	371	7	22	342
2011	434	13	39	382
2012	486	6	25	455
2013	530	9	33	488
2014	511	6	28	477
2015	481	5	31	445
2016	585	4	32	549
2017	643	3	31	609
2018	657	9	45	603
weiblich				
2009	26	-	4	22
2010	35	1	3	31
2011	24	1	4	19
2012	35	2	1	32
2013	52	2	4	46
2014	40	-	3	37
2015	38	2	3	33
2016	45	1	2	42
2017	60	4	2	54
2018	58	4	3	51

1) ohne vorübergehend Abwesende

19. Strafgefangene¹⁾ jeweils am 31. März 2009 bis 2018 nach Art des Vollzugs und Geschlecht

Jahr	Insgesamt	Jugendstrafe	Freiheitsstrafe			
			zusammen	darunter		
				Ersatzfreiheitsstrafe	aus dem Jugendstrafvollzug ausgenommen	in einer sozialtherapeutischen Anstalt
Insgesamt						
2009	3 632	380	2 658	279	96	106
2010	2 982	354	2 628	299	94	112
2011	2 991	351	2 640	267	103	99
2012	2 903	356 ²⁾	2 547	287	115	97
2013	2 837	284 ²⁾	2 553	307	109	76
2014	2 839	241 ²⁾	2 598	330	74	50
2015	2 853	197 ²⁾	2 656	336	79	97
2016	2 813	161 ²⁾	2 652	379	74	82
2017	2 733	127 ²⁾	2 606	331	52	72
2018	2 698	144 ²⁾	2 554	336	41	54
männlich						
2009	3 381	355	2 466	251	90	99
2010	2 711	318	2 393	266	90	103
2011	2 695	309	2 386	226	98	94
2012	2 620	318 ²⁾	2 302	240	110	93
2013	2 614	265 ²⁾	2 349	261	105	76
2014	2 605	221 ²⁾	2 384	295	70	50
2015	2 605	187 ²⁾	2 418	296	76	97
2016	2 563	145 ²⁾	2 418	326	71	82
2017	2 506	112 ²⁾	2 394	284	49	72
2018	2 472	130 ²⁾	2 342	279	39	54
weiblich						
2009	251	25	192	28	6	7
2010	271	36	235	33	4	9
2011	296	42	254	41	5	5
2012	283	38	245	47	5	4
2013	223	19	204	46	4	-
2014	234	20	214	35	4	-
2015	248	10	238	40	3	-
2016	250	16	234	53	3	-
2017	227	15	212	47	3	-
2018	226	14	212	57	2	-

1) ohne vorübergehend Abwesende

2) darunter mit Personen im Vollzug in freier Form

20. Deutsche und ausländische Strafgefangene jeweils am 31. März 2009 bis 2018

Jahr	Insgesamt	Deutsche		Ausländer	
		absolut	%	absolut	%
2009	3 090	2 804	90,7	286	9,3
2010	3 031	2 731	90,1	300	9,9
2011	3 048	2 706	88,8	342	11,2
2012	3 019	2 668	88,4	351	11,6
2013	2 938	2 592	88,2	346	11,8
2014	2 892	2 550	88,2	342	11,8
2015	2 911	2 540	87,3	371	12,7
2016	2 878	2 396	83,3	482	16,7
2017	2 847	2 277	80,0	570	20,0
2018	2 816	2 215	78,7	601	21,3

21. Vorbestrafte Strafgefangene jeweils am 31. März 2009 bis 2018 nach Häufigkeit der Vorstrafen

Jahr	Insgesamt	Häufigkeit der Vorstrafen			
		einmal vorbestraft		mehrfach vorbestraft	
		absolut	%	absolut	%
2009	2 260	585	25,9	1 675	74,1
2010	2 250	566	25,2	1 684	74,8
2011	2 253	545	24,2	1 708	75,8
2012	2 238	455	20,3	1 783	79,7
2013	2 173	438	20,2	1 735	79,8
2014	2 265	413	18,2	1 852	81,8
2015	2 281	420	18,4	1 861	81,6
2016	2 220	417	18,8	1 803	81,2
2017	2 235	367	16,4	1 868	83,6
2018	2 214	351	15,9	1 863	84,1

22. Strafgefangene in den Justizvollzugsanstalten jeweils am 31. März 2009 bis 2018 nach Art des Vollzuges und der Vollzugsdauer

Jahr	Jugendstrafvollzug				Freiheitsstrafvollzug			
	zusammen	davon			zusammen	davon		
		unter 6 Monate	6 Monate bis 1 Jahr	über 1 Jahr		unter 6 Monate	6 Monate bis 1 Jahr	über 1 Jahr
2009	414	37	116	261	2 676	770	556	1 350
2010	372	22	104	246	2 659	787	541	1 331
2011	377	25	114	238	2 671	749	579	1 343
2012	359	16	85	258	2 660	772	566	1 322
2013	289	13	96	180	2 649	737	568	1 344
2014	249	18	78	153	2 643	757	564	1 322
2015	198	16	54	128	2 713	845	496	1 372
2016	166	11	47	108	2 712	848	510	1 354
2017	129	13	31	85	2 718	794	565	1 359
2018	147	15	32	100	2 669	773	542	1 354

23. Strafgefangene jeweils am 31. März 2009 bis 2018 nach Art des Strafvollzugs

Jahr	Ins- gesamt	Jugendstrafvollzug				Freiheitsstrafvollzug			
		zu- sammen	und zwar			zu- sammen	und zwar		
			weiblich	Vorbestrafte	Ausländer		weiblich	Vorbestrafte	Ausländer

Anzahl

2009	3 090	414	31	147	16	2 676	199	2 113	270
2010	3 031	372	36	149	12	2 659	243	2 101	288
2011	3 048	377	43	149	20	2 671	258	2 104	322
2012	3 019	359	36	114	16	2 660	257	2 124	335
2013	2 938	289	19	90	11	2 649	213	2 083	335
2014	2 892	249	18	104	11	2 643	219	2 161	331
2015	2 911	198	8	68	14	2 713	242	2 213	357
2016	2 878	166	16	59	14	2 712	239	2 161	468
2017	2 847	129	16	47	14	2 718	222	2 188	556
2018	2 816	147	14	50	25	2 669	219	2 164	576

Strafgefangene insgesamt in Prozent

2009	100	13,4	1,0	4,8	0,5	86,6	6,4	68,4	8,7
2010	100	12,3	1,2	4,9	0,4	87,7	8,0	69,3	9,5
2011	100	12,4	1,4	4,9	0,7	87,6	8,5	69,0	10,6
2012	100	11,9	1,2	3,8	0,5	88,1	8,5	70,4	11,1
2013	100	9,8	0,6	3,1	0,4	90,2	7,2	70,9	11,4
2014	100	8,6	0,6	3,6	0,4	91,4	7,6	74,7	11,4
2015	100	6,8	0,3	2,3	0,5	93,2	8,3	76,0	12,3
2016	100	5,8	0,6	2,1	0,5	94,2	8,3	75,1	16,3
2017	100	4,5	0,6	1,7	0,5	95,5	7,8	76,9	19,5
2018	100	5,2	0,5	1,8	0,9	94,8	7,8	76,8	20,5

je Art des Strafvollzugs in Prozent

2009	x	100	7,5	35,5	3,9	100	7,4	79,0	10,1
2010	x	100	11,4	39,5	5,3	100	9,7	78,8	12,1
2011	x	100	11,4	39,5	5,3	100	9,7	78,8	12,1
2012	x	100	10,0	31,8	4,5	100	9,7	79,8	12,6
2013	x	100	6,6	31,1	3,8	100	8,0	78,6	12,6
2014	x	100	7,2	41,8	4,4	100	8,3	81,8	12,5
2015	x	100	4,0	34,3	7,1	100	8,9	81,6	13,2
2016	x	100	9,6	35,5	8,4	100	8,8	79,7	17,3
2017	x	100	12,4	36,4	10,9	100	8,2	80,5	20,5
2018	x	100	9,5	34,0	17,0	100	8,2	81,1	21,6

24. Strafgefangene jeweils am 31. März 2009 bis 2018 nach Personengruppen und Geschlecht

Jahr	Insgesamt	Erwachsene	Heranwachsende	Jugendliche
Insgesamt				
2009	3 090	2 861	205	24
2010	3 031	2 828	180	23
2011	3 048	2 867	153	28
2012	3 019	2 835	150	34
2013	2 938	2 786	129	23
2014	2 892	2 769	109	14
2015	2 911	2 798	100	13
2016	2 878	2 791	76	11
2017	2 847	2 784	54	9
2018	2 816	2 729	77	10
männlich				
2009	2 860	2 647	190	23
2010	2 752	2 566	168	18
2011	2 747	2 594	133	20
2012	2 726	2 560	140	26
2013	2 706	2 570	116	20
2014	2 655	2 542	101	12
2015	2 661	2 553	95	13
2016	2 623	2 544	69	10
2017	2 609	2 552	49	8
2018	2 583	2 504	69	10
weiblich				
2009	230	214	15	1
2010	279	262	12	5
2011	301	273	20	8
2012	293	275	10	8
2013	232	216	13	3
2014	237	227	8	2
2015	250	245	5	-
2016	255	247	7	1
2017	238	232	5	1
2018	233	225	8	-

**25. Strafgefangene je 100 000 Einwohner¹⁾ der gleichen Personengruppe jeweils am
31. März 2009 bis 2018 nach Personengruppen und Geschlecht**

Jahr	Insgesamt	Erwachsene	Heranwachsende	Jugendliche
Insgesamt				
2009	82,1	81,6	135,3	23,4
2010	81,3	80,7	139,1	24,1
2011	82,4	82,0	145,6	29,0
2012	82,0	81,1	180,0	33,6
2013	80,1	80,0	166,8	21,4
2014	80,7	81,6	145,7	12,3
2015	81,3	82,7	124,3	10,8
2016	80,0	82,5	84,8	8,8
2017	79,4	82,8	57,2	7,0
2018	78,7	81,5	77,7	7,7
männlich				
2009	156,4	156,0	241,9	43,5
2010	151,7	151,2	250,8	36,7
2011	152,5	152,8	245,9	40,3
2012	151,9	150,6	326,5	50,2
2013	151,1	151,5	292,9	36,4
2014	152,6	154,7	263,9	20,6
2015	152,4	155,4	229,2	21,2
2016	148,9	154,2	146,4	15,4
2017	148,6	155,7	99,4	11,9
2018	147,4	153,4	133,0	14,8
weiblich				
2009	11,9	11,8	20,6	2,0
2010	14,6	14,5	19,2	10,8
2011	15,9	15,2	39,2	17,0
2012	15,5	15,3	24,7	16,2
2013	12,3	12,1	34,4	5,7
2014	12,9	13,0	21,9	3,6
2015	13,6	14,1	12,8	-
2016	13,9	14,3	16,5	1,7
2017	13,0	13,5	11,1	1,6
2018	12,8	13,1	16,9	-

1) strafmündige Einwohner am 31. Dezember des vorangegangenen Jahres

26. Deutsche und ausländische Strafgefangene jeweils am 31. März 2009 bis 2018 nach Art des Vollzugs und Altersgruppen

Jahr	Ins- gesamt	Jugendstrafvollzug				zu- sam- men	Freiheitsstrafvollzug					
		zu- sam- men	Alter von ... bis unter ... Jahren				zu- sam- men	Alter von ... bis unter ... Jahren				
			14 - 18	18 - 21	21 und mehr			18 - 21	21 - 25	25 - 30	30 - 40	40 und mehr
Insgesamt												
2009	3 090	414	24	191	199	2 676	14	323	729	800	810	
2010	3 031	372	23	170	179	2 659	10	288	746	859	756	
2011	3 048	377	28	134	215	2 671	19	300	713	896	743	
2012	3 019	359	34	136	189	2 660	14	314	728	886	718	
2013	2 938	289	23	114	152	2 649	15	301	697	982	654	
2014	2 892	249	14	99	136	2 643	10	209	712	1 035	677	
2015	2 911	198	13	89	96	2 713	11	197	679	1 125	701	
2016	2 878	166	11	70	85	2 712	6	192	624	1 160	730	
2017	2 847	129	9	48	72	2 718	6	170	577	1 212	753	
2018	2 816	147	10	71	66	2 669	6	147	514	1 249	753	
Deutsche												
2009	2 804	398	23	182	193	2 406	12	296	672	681	745	
2010	2 731	360	23	164	173	2 371	8	263	686	741	673	
2011	2 706	357	25	126	206	2 349	17	280	651	756	645	
2012	2 668	343	32	129	182	2 325	9	282	667	744	623	
2013	2 592	278	22	110	146	2 314	9	273	642	824	566	
2014	2 569	187	12	86	89	2 382	7	181	611	978	605	
2015	2 540	184	13	84	87	2 356	7	165	628	966	590	
2016	2 396	152	11	66	75	2 244	3	152	540	970	579	
2017	2 277	115	9	39	67	2 162	3	114	465	989	591	
2018	2 215	122	9	58	55	2 093	2	98	384	1 010	599	
Ausländer												
2009	286	16	1	9	6	270	2	27	57	119	65	
2010	300	12	-	6	6	288	2	25	60	118	83	
2011	342	20	3	8	9	322	2	20	62	140	98	
2012	351	16	2	7	7	335	5	32	61	142	95	
2013	346	11	1	4	6	335	6	28	55	158	88	
2014	342	11	1	3	7	331	4	16	68	147	96	
2015	371	14	-	5	9	357	4	32	51	159	111	
2016	482	14	-	4	10	468	3	40	84	190	151	
2017	570	14	-	9	5	556	3	56	112	223	162	
2018	601	25	1	13	11	576	4	49	130	239	154	

**27. Deutsche und ausländische Strafgefangene jeweils am 31. März 2009 bis 2018
nach Art des Vollzugs und Altersgruppen (in Prozent)**

Jahr	Ins- gesamt	Jugendstrafvollzug				Freiheitsstrafvollzug					
		zu- sam- men	Alter von ... bis unter ... Jahren			zu- sam- men	Alter von ... bis unter ... Jahren				
			14 - 18	18 - 21	21 und mehr		18 - 21	21 - 25	25 - 30	30 - 40	40 und mehr

Insgesamt

2009	100	13,4	0,8	6,2	6,4	86,6	0,5	10,5	23,6	25,9	26,2
2010	100	12,3	0,8	5,6	5,9	87,7	0,3	9,5	24,6	28,3	24,9
2011	100	12,4	0,9	4,4	7,1	87,6	0,6	9,8	23,4	29,4	24,4
2012	100	11,9	1,1	4,5	6,3	88,1	0,5	10,4	24,1	29,3	23,8
2013	100	9,8	0,8	3,9	5,2	90,2	0,5	10,2	23,7	33,4	22,3
2014	100	8,6	0,5	3,4	4,7	91,4	0,3	7,2	24,6	35,8	23,4
2015	100	6,8	0,4	3,1	3,3	93,2	0,4	6,8	23,3	38,6	24,1
2016	100	5,8	0,4	2,4	3,0	94,2	0,2	6,7	21,7	40,3	25,4
2017	100	4,5	0,3	1,7	2,5	95,5	0,2	6,0	20,3	42,6	26,4
2018	100	5,2	0,4	2,5	2,3	94,8	0,2	5,2	18,3	44,4	26,7

Deutsche

2009	100	14,2	0,8	6,5	6,9	85,8	0,4	10,6	24,0	24,3	26,6
2010	100	13,2	0,8	6,0	6,3	86,8	0,3	9,6	25,1	27,1	24,6
2011	100	13,2	0,9	4,7	7,6	86,8	0,6	10,3	24,1	27,9	23,8
2012	100	12,9	1,2	4,8	6,8	87,1	0,3	10,6	25,0	27,9	23,4
2013	100	10,7	0,8	4,2	5,6	89,3	0,3	10,5	24,8	31,8	21,8
2014	100	9,3	0,5	3,8	5,1	90,7	0,2	7,6	25,3	34,8	22,8
2015	100	7,2	0,5	3,3	3,4	92,8	0,3	6,5	24,7	38,0	23,2
2016	100	6,3	0,5	2,8	3,1	93,7	0,1	6,3	22,5	40,5	24,2
2017	100	5,1	0,4	1,7	2,9	94,9	0,1	5,0	20,4	43,4	26,0
2018	100	5,5	0,4	2,6	2,5	94,5	0,1	4,4	17,3	45,6	27,0

Ausländer

2009	100	5,6	0,3	3,1	2,1	94,4	0,7	9,4	19,9	41,6	22,7
2010	100	4,0	-	2,0	2,0	96,0	0,7	8,3	20,0	39,3	27,7
2011	100	5,8	0,9	2,3	2,6	94,2	0,6	5,8	18,1	40,9	28,7
2012	100	4,6	0,6	2,0	2,0	95,4	1,4	9,1	17,4	40,5	27,1
2013	100	3,2	0,3	1,2	1,7	96,8	1,7	8,1	15,9	45,7	25,4
2014	100	3,2	0,3	0,9	2,0	96,8	1,2	4,7	19,9	43,0	28,1
2015	100	3,8	-	1,3	2,4	96,2	1,1	8,6	13,7	42,9	29,9
2016	100	2,9	-	0,8	2,1	97,1	0,6	8,3	17,4	39,4	31,3
2017	100	2,5	-	1,6	0,9	97,5	0,5	9,8	19,6	39,1	28,4
2018	100	4,2	0,2	2,2	1,8	95,8	0,7	8,2	21,6	39,8	25,6

28. Strafgefangene jeweils am 31. März 2009 bis 2018 nach Straftatengruppen und Geschlecht

Lfd. Nr.	Straftatengruppe	Geschlecht	2009	2010	2011
1	Straftaten gegen den Staat, die öffentliche Ordnung und im Amt (§§ 80-168, 331-357 StGB, außer § 142)	männlich	48	54	53
		weiblich	7	5	6
		insgesamt	55	59	59
2	Straftaten gegen die sexuelle Selbstbestimmung (§§ 174-184j StGB)	männlich	222	211	212
		weiblich	8	2	2
		insgesamt	230	213	214
3	Andere Straftaten gegen die Person, außer im Straßenverkehr (§§ 169-173, 185-241a StGB, außer §§ 222, 229 i. V. m. Verkehrsunfall)	männlich	685	693	682
		weiblich	54	84	72
		insgesamt	739	777	754
4	Diebstahl und Unterschlagung (§§ 242-248c StGB)	männlich	590	547	592
		weiblich	48	66	70
		insgesamt	638	613	662
5	Raub und Erpressung, räuberischer Angriff auf Kraftfahrer (§§ 249-256, 316a StGB)	männlich	406	373	377
		weiblich	12	18	27
		insgesamt	418	391	404
6	Andere Vermögens- und Eigentumsdelikte; Urkundendelikte (§§ 257-305a StGB)	männlich	426	389	357
		weiblich	72	79	90
		insgesamt	498	468	447
7	Gemeingefährliche einschließlich Umwelt-Straftaten (außer im Straßen- verkehr) (§§ 306-330a StGB, außer 315b, 315c, 316, 316a und 323a i. V. m. Verkehrsunfall)	männlich	52	45	36
		weiblich	1	-	1
		insgesamt	53	45	37
8	Straftaten im Straßenverkehr (§§ 142, 315b, 315c, 316, 222, 229, 323a StGB i. V. m. Verkehrsunfall, §§ 21, 22, 22a StVG)	männlich	154	158	120
		weiblich	3	6	7
		insgesamt	157	164	127
9	Straftaten nach anderen Bundes- und Landesgesetzen (außer StGB und StVG) darunter	männlich	277	282	318
		weiblich	25	19	26
		insgesamt	302	301	344
10	Betäubungsmittelgesetz	männlich	227	235	267
		weiblich	21	16	24
		insgesamt	248	251	291
11	Aufenthalts- und Asylgesetz	männlich	15	16	9
		weiblich	-	1	1
		insgesamt	15	17	10
12	Straftaten nach ehemaligem DDR-Strafrecht	männlich	9	8	7
		weiblich	1	-	-
		insgesamt	10	8	7
13	Insgesamt	männlich	2 860	2 752	2 747
		weiblich	230	279	301
		insgesamt	3 090	3 031	3 048

2012	2013	2014	2015	2016	2017	2018	Geschlecht	Lfd. Nr.
59	55	52	48	58	46	46	männlich	1
3	5	7	5	1	4	5	weiblich	
62	60	59	53	59	50	51	insgesamt	
198	180	160	168	175	175	163	männlich	2
2	1	2	2	4	3	5	weiblich	
200	181	162	170	179	178	168	insgesamt	
663	642	603	544	494	552	558	männlich	3
73	43	40	41	36	40	36	weiblich	
736	685	643	585	530	592	594	insgesamt	
631	654	639	687	678	712	661	männlich	4
54	57	60	64	79	67	73	weiblich	
685	711	699	751	757	779	734	insgesamt	
385	369	385	369	329	310	336	männlich	5
26	16	24	16	19	10	15	weiblich	
411	385	409	385	348	320	351	insgesamt	
367	367	348	340	357	354	355	männlich	6
86	71	64	81	69	76	67	weiblich	
453	438	412	421	426	430	422	insgesamt	
23	32	35	44	47	38	62	männlich	7
5	2	3	1	3	2	1	weiblich	
28	34	38	45	50	40	63	insgesamt	
111	100	97	89	108	85	75	männlich	8
5	5	4	1	7	5	5	weiblich	
116	105	101	90	115	90	80	insgesamt	
289	307	336	372	377	337	327	männlich	9
39	32	33	39	37	31	26	weiblich	
328	339	369	411	414	368	353	insgesamt	
246	257	292	339	344	301	289	männlich	10
33	30	30	34	34	31	25	weiblich	
279	287	322	373	378	332	314	insgesamt	
10	11	9	6	8	11	12	männlich	11
1	1	1	-	1	-	-	weiblich	
11	12	10	6	9	11	12	insgesamt	
8	8	8	6	6	6	5	männlich	12
-	-	-	-	-	-	-	weiblich	
8	8	8	6	6	6	5	insgesamt	
2 726	2 706	2 655	2 661	2 623	2 609	2 583	männlich	13
293	232	237	250	255	238	233	weiblich	
3 019	2 938	2 892	2 911	2 878	2 847	2 816	insgesamt	

29. Strafgefangene jeweils am 31. März 2009 bis 2018 nach Straftatengruppen und Geschlecht
(in Prozent)

Lfd. Nr.	Straftatengruppe	Geschlecht	2009	2010	2011
1	Straftaten gegen den Staat, die öffentliche Ordnung und im Amt (§§ 80-168, 331-357 StGB, außer § 142)	männlich	1,7	2,0	1,9
		weiblich	3,0	1,8	2,0
		insgesamt	1,8	1,9	1,9
2	Straftaten gegen die sexuelle Selbstbestimmung (§§ 174-184j StGB)	männlich	7,8	7,7	7,7
		weiblich	3,5	0,7	0,7
		insgesamt	7,4	7,0	7,0
3	Andere Straftaten gegen die Person, außer im Straßenverkehr (§§ 169-173, 185-241a StGB, außer §§ 222, 229 i. V. m. Verkehrsunfall)	männlich	24,0	25,2	24,8
		weiblich	23,5	30,1	23,9
		insgesamt	23,9	25,6	24,7
4	Diebstahl und Unterschlagung (§§ 242-248c StGB)	männlich	20,6	19,9	21,6
		weiblich	20,9	23,7	23,3
		insgesamt	20,6	20,2	21,7
5	Raub und Erpressung, räuberischer Angriff auf Kraftfahrer (§§ 249-256, 316a StGB)	männlich	14,2	13,6	13,7
		weiblich	5,2	6,5	9,0
		insgesamt	13,5	12,9	13,3
6	Andere Vermögens- und Eigentumsdelikte; Urkundendelikte (§§ 257-305a StGB)	männlich	14,9	14,1	13,0
		weiblich	31,3	28,3	29,9
		insgesamt	16,1	15,4	14,7
7	Gemeingefährliche einschließlich Umwelt-Straftaten (außer im Straßen- verkehr) (§§ 306-330a StGB, außer 315b, 315c, 316, 316a und 323a i. V. m. Verkehrsunfall)	männlich	1,8	1,6	1,3
		weiblich	0,4	-	0,3
		insgesamt	1,7	1,5	1,2
8	Straftaten im Straßenverkehr (§§ 142, 315b, 315c, 316, 222, 229, 323a StGB i. V. m. Verkehrsunfall, §§ 21, 22, 22a StVG)	männlich	5,4	5,7	4,4
		weiblich	1,3	2,2	2,3
		insgesamt	5,1	5,4	4,2
9	Straftaten nach anderen Bundes- und Landesgesetzen (außer StGB und StVG) darunter	männlich	9,7	10,2	11,6
		weiblich	10,9	6,8	8,6
		insgesamt	9,8	9,9	11,3
10	Betäubungsmittelgesetz	männlich	7,9	8,5	9,7
		weiblich	9,1	5,7	8,0
		insgesamt	8,0	8,3	9,5
11	Aufenthalts- und Asylgesetz	männlich	0,5	0,6	0,3
		weiblich	-	0,4	0,3
		insgesamt	0,5	0,6	0,3
12	Straftaten nach ehemaligem DDR-Strafrecht	männlich	0,3	0,3	0,3
		weiblich	0,4	-	-
		insgesamt	0,3	0,3	0,2
13	Insgesamt	männlich	100	100	100
		weiblich	100	100	100
		insgesamt	100	100	100

2012	2013	2014	2015	2016	2017	2018	Geschlecht	Lfd. Nr.
2,2	2,0	2,0	1,8	2,2	1,8	1,8	männlich	1
1,0	2,2	3,0	2,0	0,4	1,7	2,1	weiblich	
2,1	2,0	2,0	1,8	2,1	1,8	1,8	insgesamt	
7,3	6,7	6,0	6,3	6,7	6,7	6,3	männlich	2
0,7	0,4	0,8	0,8	1,6	1,3	2,1	weiblich	
6,6	6,2	5,6	5,8	6,2	6,3	6,0	insgesamt	
24,3	23,7	22,7	20,4	18,8	21,2	21,6	männlich	3
24,9	18,5	16,9	16,4	14,1	16,8	15,5	weiblich	
24,4	23,3	22,3	20,1	18,4	20,8	21,1	insgesamt	
23,1	24,2	24,1	25,8	25,8	27,3	25,6	männlich	4
18,4	24,6	25,3	25,6	31,0	28,2	31,3	weiblich	
22,7	24,2	24,2	25,8	26,3	27,4	26,1	insgesamt	
14,1	13,6	14,5	13,9	12,5	11,9	13,0	männlich	5
8,9	6,9	10,1	6,4	7,5	4,2	6,4	weiblich	
13,6	13,1	14,1	13,2	12,1	11,2	12,5	insgesamt	
13,5	13,6	13,1	12,8	13,6	13,6	13,7	männlich	6
29,4	30,6	27,0	32,4	27,1	31,9	28,8	weiblich	
15,0	14,9	14,2	14,5	14,8	15,1	15,0	insgesamt	
0,8	1,2	1,3	1,7	1,8	1,5	2,4	männlich	7
1,7	0,9	1,3	0,4	1,2	0,8	0,4	weiblich	
0,9	1,2	1,3	1,5	1,7	1,4	2,2	insgesamt	
4,1	3,7	3,6	3,3	4,1	3,3	2,9	männlich	8
1,7	2,2	1,7	0,4	2,7	2,1	2,1	weiblich	
3,8	3,6	3,5	3,1	4,0	3,2	2,8	insgesamt	
10,6	11,3	12,7	14,0	14,3	12,9	12,7	männlich	9
13,3	13,8	13,9	15,6	14,5	13,0	11,2	weiblich	
10,9	11,5	12,8	14,1	14,4	12,9	12,5	insgesamt	
9,0	9,5	11,0	12,7	13,1	11,5	11,2	männlich	10
11,3	12,9	12,7	13,6	13,3	13,0	10,7	weiblich	
9,2	9,8	11,1	12,8	13,1	11,7	11,2	insgesamt	
0,4	0,4	0,3	0,2	0,3	0,4	0,5	männlich	11
0,3	0,4	0,4	-	0,4	-	-	weiblich	
0,4	0,4	0,3	0,2	0,3	0,4	0,4	insgesamt	
0,3	0,3	0,3	0,2	0,2	0,2	0,2	männlich	12
-	-	-	-	-	-	-	weiblich	
0,3	0,3	0,3	0,2	0,2	0,2	0,2	insgesamt	
100	100	100	100	100	100	100	männlich	13
100	100	100	100	100	100	100	weiblich	
100	100	100	100	100	100	100	insgesamt	

30. Ausländische Strafgefangene jeweils am 31. März 2009 bis 2018 nach Straftatengruppen und Geschlecht

Lfd. Nr.	Straftatengruppe	Geschlecht	2009	2010	2011
1	Straftaten gegen den Staat, die öffentliche Ordnung und im Amt (§§ 80-168, 331-357 StGB, außer § 142)	männlich	2	3	8
		weiblich	-	-	-
		insgesamt	2	3	8
2	Straftaten gegen die sexuelle Selbstbestimmung (§§ 174-184j StGB)	männlich	11	10	15
		weiblich	-	-	-
		insgesamt	11	10	15
3	Andere Straftaten gegen die Person, außer im Straßenverkehr (§§ 169-173, 185-241a StGB, außer §§ 222, 229 i. V. m. Verkehrsunfall)	männlich	58	55	65
		weiblich	-	3	3
		insgesamt	58	58	68
4	Diebstahl und Unterschlagung (§§ 242-248c StGB)	männlich	71	82	90
		weiblich	3	7	6
		insgesamt	74	89	96
5	Raub und Erpressung, räuberischer Angriff auf Kraftfahrer (§§ 249-256, 316a StGB)	männlich	33	26	30
		weiblich	1	-	-
		insgesamt	34	26	30
6	Andere Vermögens- und Eigentumsdelikte; Urkundendelikte (§§ 257-305a StGB)	männlich	22	17	23
		weiblich	-	1	-
		insgesamt	22	18	23
7	Gemeingefährliche einschließlich Umwelt-Straftaten (außer im Straßen- verkehr) (§§ 306-330a StGB, außer 315b, 315c, 316, 316a und 323a i. V. m. Verkehrsunfall)	männlich	2	1	1
		weiblich	-	-	-
		insgesamt	2	1	1
8	Straftaten im Straßenverkehr (§§ 142, 315b, 315c, 316, 222, 229, 323a StGB i. V. m. Verkehrsunfall, §§ 21, 22, 22a StVG)	männlich	-	10	4
		weiblich	-	-	-
		insgesamt	-	10	4
9	Straftaten nach anderen Bundes- und Landesgesetzen (außer StGB und StVG) darunter	männlich	80	83	92
		weiblich	3	2	5
		insgesamt	83	85	97
10	Betäubungsmittelgesetz	männlich	66	65	78
		weiblich	1	-	5
		insgesamt	67	65	83
11	Aufenthalts- und Asylgesetz	männlich	11	13	9
		weiblich	-	-	-
		insgesamt	11	13	9
12	Insgesamt	männlich	279	287	328
		weiblich	7	13	14
		insgesamt	286	300	342

2012	2013	2014	2015	2016	2017	2018	Geschlecht	Lfd. Nr.
7	9	10	12	13	7	9	männlich	1
-	1	-	-	-	-	-	weiblich	
7	10	10	12	13	7	9	insgesamt	
11	6	6	8	9	18	15	männlich	2
-	1	-	-	1	1	-	weiblich	
11	7	6	8	10	19	15	insgesamt	
58	55	61	57	79	99	130	männlich	3
1	1	2	3	3	2	2	weiblich	
59	56	63	60	82	101	132	insgesamt	
104	123	113	134	179	200	206	männlich	4
5	6	6	5	7	10	10	weiblich	
109	129	119	139	186	210	216	insgesamt	
34	41	42	49	57	83	92	männlich	5
1	1	2	2	2	1	3	weiblich	
35	42	44	51	59	84	95	insgesamt	
25	25	21	30	33	47	38	männlich	6
2	-	-	1	1	4	3	weiblich	
27	25	21	31	34	51	41	insgesamt	
2	-	4	4	4	4	6	männlich	7
-	-	-	-	-	-	-	weiblich	
2	-	4	4	4	4	6	insgesamt	
11	7	8	7	9	12	8	männlich	8
1	-	-	-	-	-	-	weiblich	
12	7	8	7	9	12	8	insgesamt	
83	65	60	57	82	81	74	männlich	9
6	5	7	2	3	1	5	weiblich	
89	70	67	59	85	82	79	insgesamt	
65	50	47	49	70	64	56	männlich	10
6	4	6	2	3	1	5	weiblich	
71	54	53	51	73	65	61	insgesamt	
10	10	8	6	7	11	12	männlich	11
-	-	1	-	-	-	-	weiblich	
10	10	9	6	7	11	12	insgesamt	
335	331	325	358	465	551	578	männlich	12
16	15	17	13	17	19	23	weiblich	
351	346	342	371	482	570	601	insgesamt	

31. Ausländische Strafgefangene jeweils am 31. März 2009 bis 2018 nach Straftatengruppen und Geschlecht (in Prozent)

Lfd. Nr.	Straftatengruppe	Geschlecht	2009	2010	2011
1	Straftaten gegen den Staat, die öffentliche Ordnung und im Amt (§§ 80-168, 331-357 StGB, außer § 142)	männlich	0,7	1,0	2,4
		weiblich	-	-	-
		insgesamt	0,7	1,0	2,3
2	Straftaten gegen die sexuelle Selbstbestimmung (§§ 174-184j StGB)	männlich	3,9	3,5	4,6
		weiblich	-	-	-
		insgesamt	3,8	3,3	4,4
3	Andere Straftaten gegen die Person, außer im Straßenverkehr (§§ 169-173, 185-241a StGB, außer §§ 222, 229 i. V. m. Verkehrsunfall)	männlich	20,8	19,2	19,8
		weiblich	-	23,1	21,4
		insgesamt	20,3	19,3	19,9
4	Diebstahl und Unterschlagung (§§ 242-248c StGB)	männlich	25,4	28,6	27,4
		weiblich	42,9	53,8	42,9
		insgesamt	25,9	29,7	28,1
5	Raub und Erpressung, räuberischer Angriff auf Kraftfahrer (§§ 249-256, 316a StGB)	männlich	11,8	9,1	9,1
		weiblich	14,3	-	-
		insgesamt	11,9	8,7	8,8
6	Andere Vermögens- und Eigentumsdelikte; Urkundendelikte (§§ 257-305a StGB)	männlich	7,9	5,9	7,0
		weiblich	-	7,7	-
		insgesamt	7,7	6,0	6,7
7	Gemeingefährliche einschließlich Umwelt-Straftaten (außer im Straßenverkehr) (§§ 306-330a StGB, außer 315b, 315c, 316, 316a und 323a i.V.m. Verkehrsunfall)	männlich	0,7	0,3	0,3
		weiblich	-	-	-
		insgesamt	0,7	0,3	0,3
8	Straftaten im Straßenverkehr (§§ 142, 315b, 315c, 316, 222, 229, 323a StGB i. V. m. Verkehrsunfall, §§ 21, 22, 22a StVG)	männlich	-	3,5	1,2
		weiblich	-	-	-
		insgesamt	-	3,3	1,2
9	Straftaten nach anderen Bundes- und Landesgesetzen (außer StGB und StVG) darunter	männlich	28,7	28,9	28,0
		weiblich	42,9	15,4	35,7
		insgesamt	29,0	28,3	28,4
10	Betäubungsmittelgesetz	männlich	23,7	22,6	23,8
		weiblich	14,3	-	35,7
		insgesamt	23,4	21,7	24,3
11	Aufenthalts- und Asylgesetz	männlich	3,9	4,5	2,7
		weiblich	-	-	-
		insgesamt	3,8	4,3	2,6
12	Insgesamt	männlich	100	100	100
		weiblich	100	100	100
		insgesamt	100	100	100

2012	2013	2014	2015	2016	2017	2018	Geschlecht	Lfd. Nr.
2,1	2,7	3,1	3,4	2,8	1,3	1,6	männlich	1
-	6,7	-	-	-	-	-	weiblich	
2,0	2,9	2,9	3,2	2,7	1,2	1,5	insgesamt	
3,3	1,8	1,8	2,2	1,9	3,3	2,6	männlich	2
-	6,7	-	-	5,9	5,3	-	weiblich	
3,1	2,0	1,8	2,2	2,1	3,3	2,5	insgesamt	
17,3	16,6	18,8	15,9	17,0	18,0	22,5	männlich	3
6,3	6,7	11,8	23,1	17,6	10,5	8,7	weiblich	
16,8	16,2	18,4	16,2	17,0	17,7	22,0	insgesamt	
31,0	37,2	34,8	37,4	38,5	36,3	35,6	männlich	4
31,3	40,0	35,3	38,5	41,2	52,6	43,5	weiblich	
31,1	37,3	34,8	37,5	38,6	36,8	35,9	insgesamt	
10,1	12,4	12,9	13,7	12,3	15,1	15,9	männlich	5
6,3	6,7	11,8	15,4	11,8	5,3	13,0	weiblich	
10,0	12,1	12,9	13,7	12,2	14,7	15,8	insgesamt	
7,5	7,6	6,5	8,4	7,1	8,5	6,6	männlich	6
12,5	-	-	7,7	5,9	21,1	13,0	weiblich	
7,7	7,2	6,1	8,4	7,1	8,9	6,8	insgesamt	
0,6	-	1,2	1,1	0,9	0,7	1,0	männlich	7
-	-	-	-	-	-	-	weiblich	
0,6	-	1,2	1,1	0,8	0,7	1,0	insgesamt	
3,3	2,1	2,5	2,0	1,9	2,2	1,4	männlich	8
6,3	-	-	-	-	-	-	weiblich	
3,4	2,0	2,3	1,9	1,9	2,1	1,3	insgesamt	
24,8	19,6	18,5	15,9	17,6	14,7	12,8	männlich	9
37,5	33,3	41,2	15,4	17,6	5,3	21,7	weiblich	
25,4	20,2	19,6	15,9	17,6	14,4	13,1	insgesamt	
19,4	15,1	14,5	13,7	15,1	11,6	9,7	männlich	10
37,5	26,7	35,3	15,4	17,6	5,3	21,7	weiblich	
20,2	15,6	15,5	13,7	15,1	11,4	10,1	insgesamt	
3,0	3,0	2,5	1,7	1,5	2,0	2,1	männlich	11
-	-	5,9	-	-	-	-	weiblich	
2,8	2,9	2,6	1,6	1,5	1,9	2,0	insgesamt	
100	100	100	100	100	100	100	männlich	12
100	100	100	100	100	100	100	weiblich	
100	100	100	100	100	100	100	insgesamt	

Abb. 1 Belegungsfähigkeit und Belegung der Justizvollzugsanstalten jeweils am 31. März 2009 bis 2018

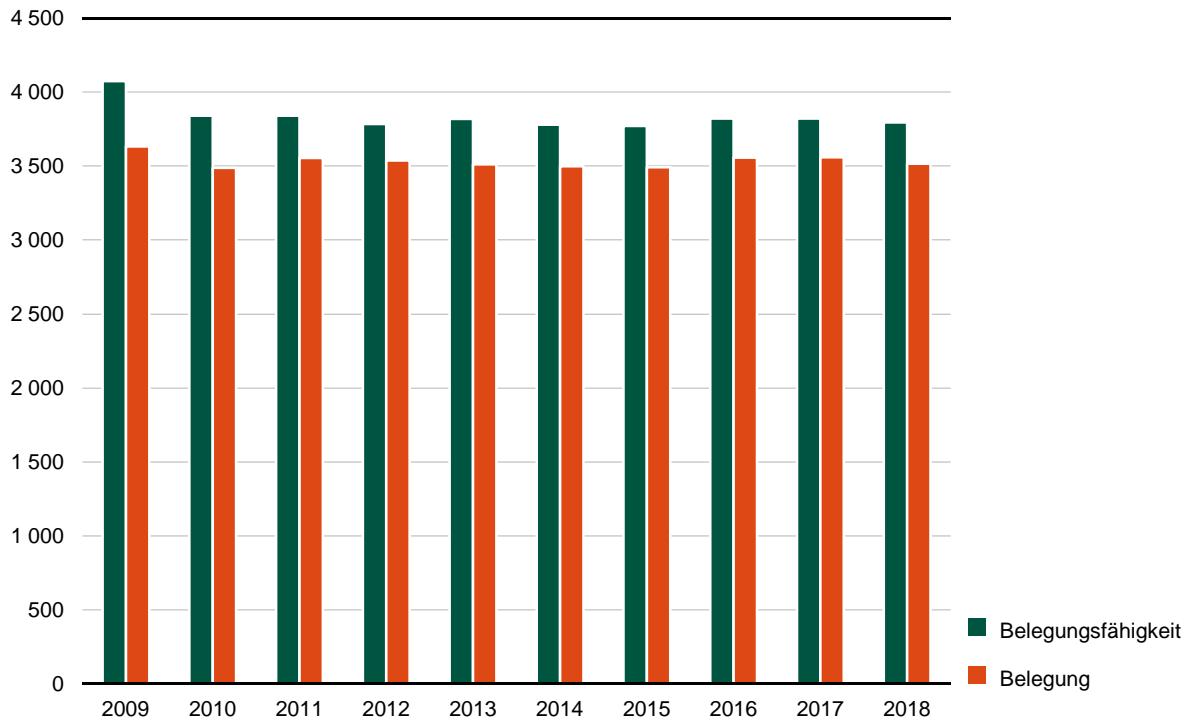


Abb. 2 Gefangene und Sicherungsverwahrte in den Justizvollzugsanstalten am 31. März 2018 nach Art des Vollzugs in Prozent

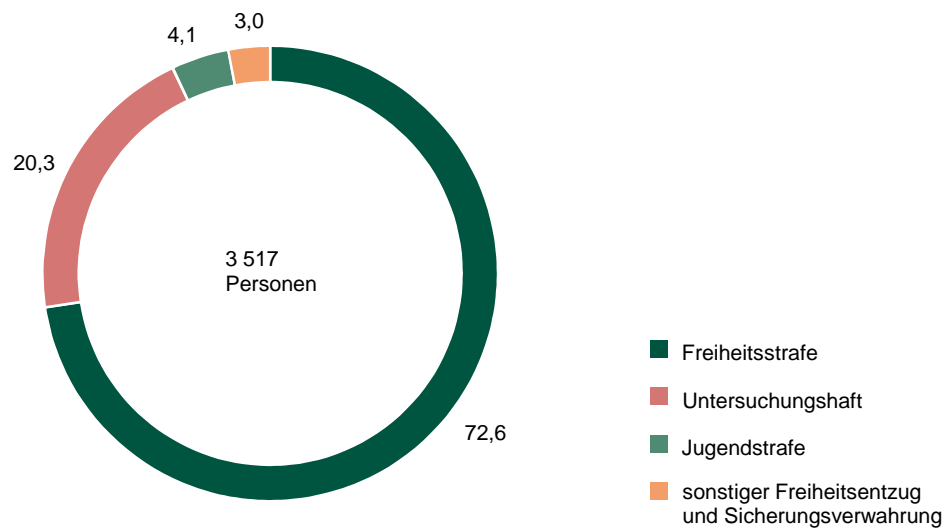


Abb. 3 Gefangene und Sicherungsverwahrte in den Justizvollzugsanstalten jeweils am 31. März 2009 bis 2018 nach Art des Vollzuges

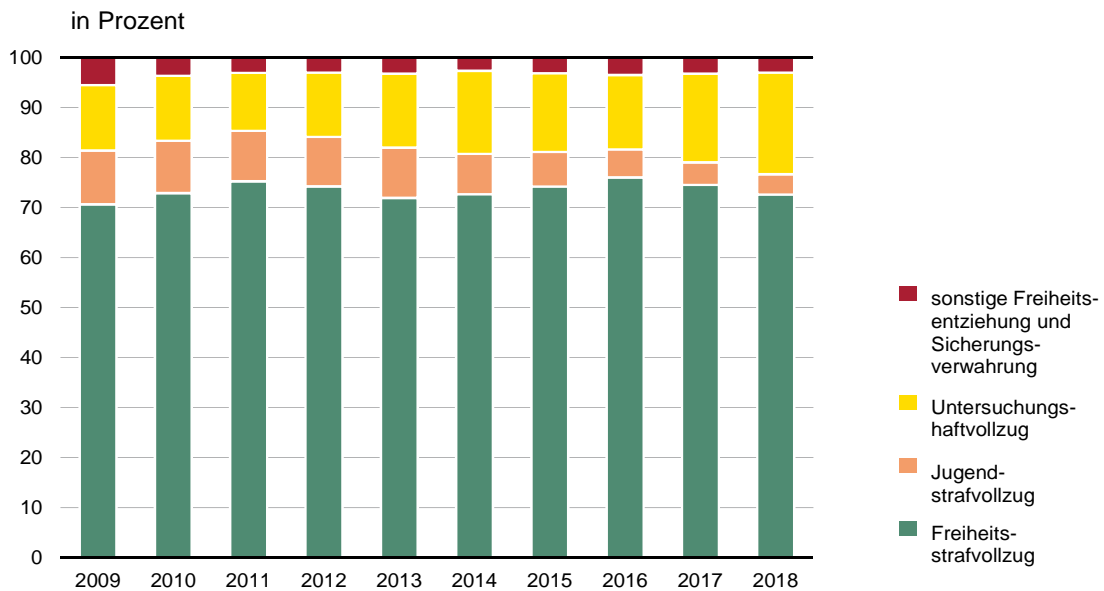
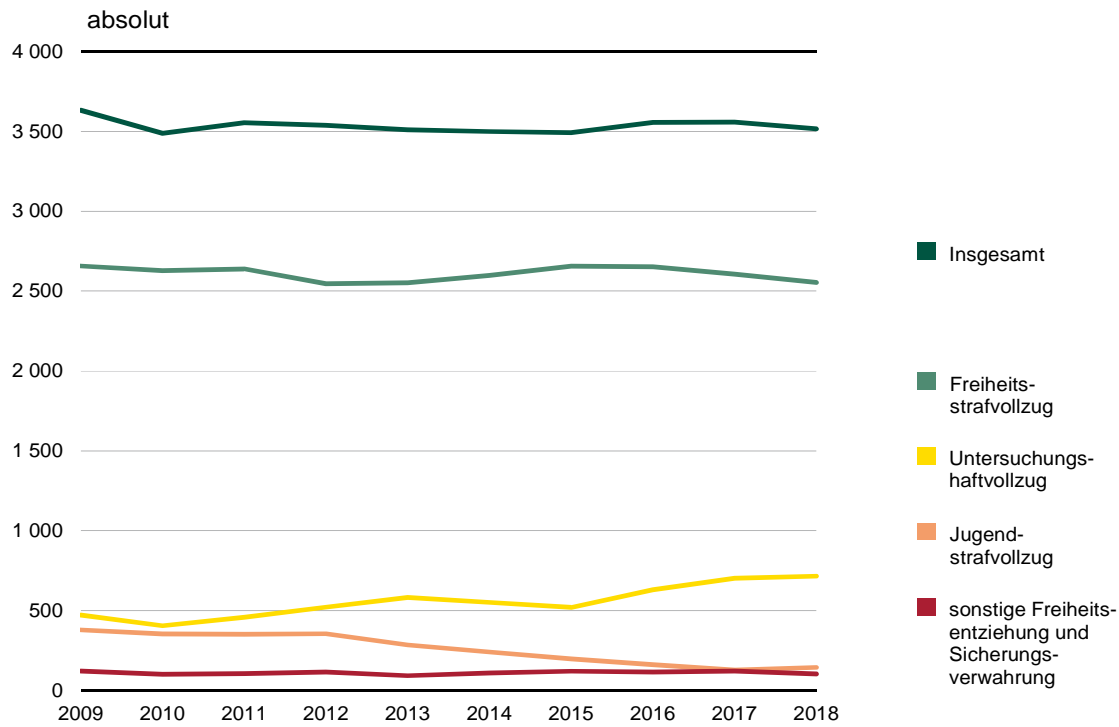
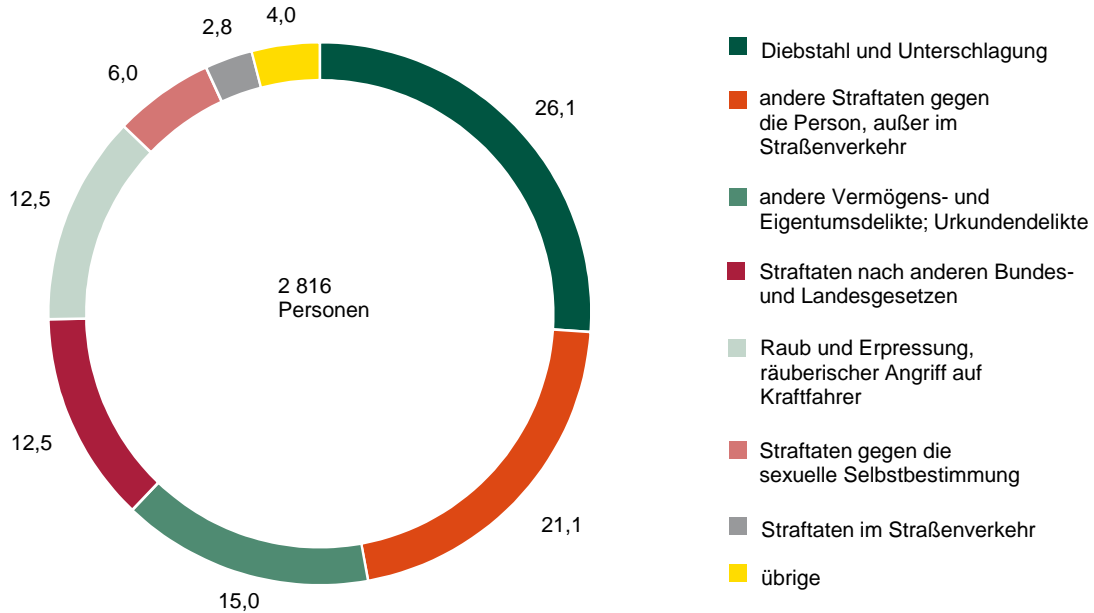


Abb. 4 Strafgefängene am 31. März 2018

nach Straftatengruppen
in Prozent



nach Straftaten- und Altersgruppen
Personen

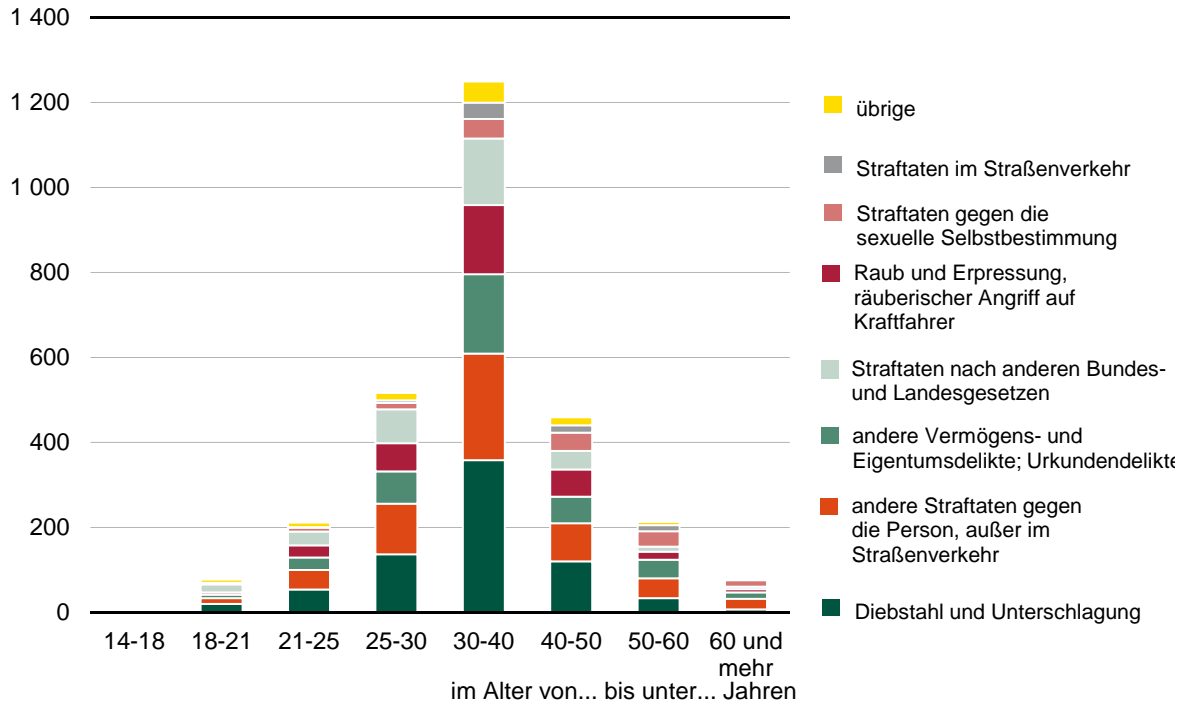


Abb. 5 Deutsche und ausländische Strafgefangene jeweils am 31. März 2009 bis 2018

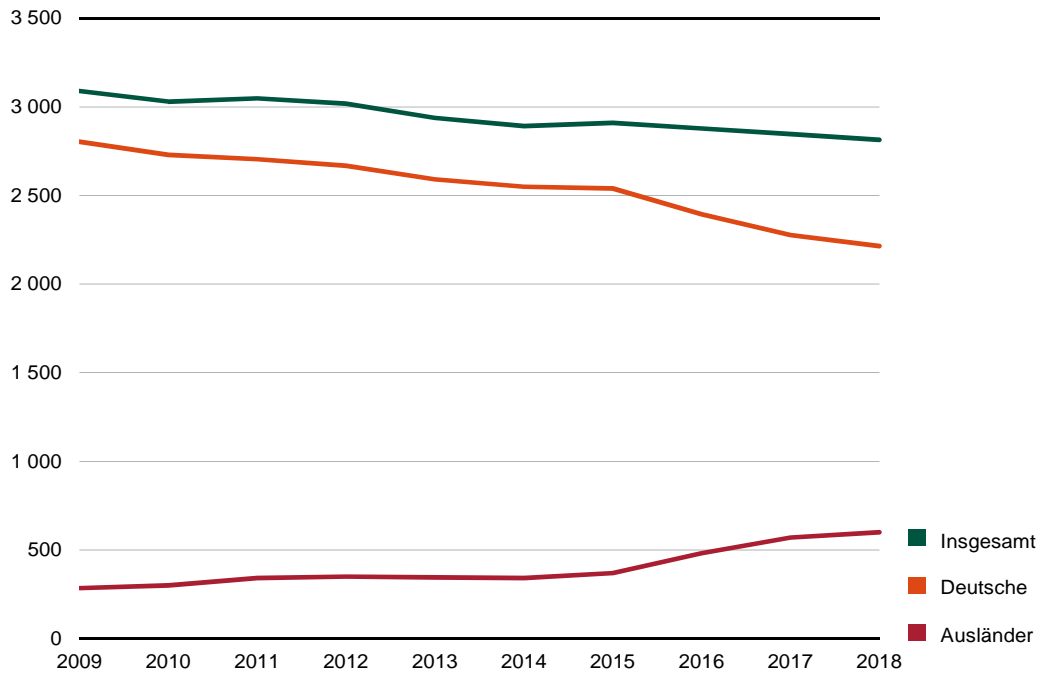
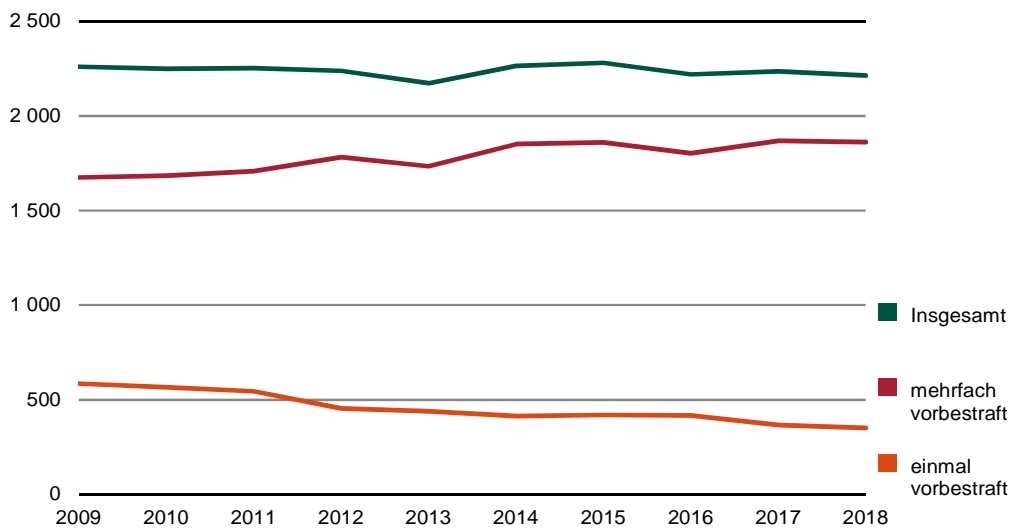


Abb. 6 Vorbestrafte Strafgefangene jeweils am 31. März 2009 bis 2018 nach Häufigkeit der Vorstrafen



Herausgeber, Redaktion, Gestaltung, Satz

Statistisches Landesamt des Freistaates Sachsen
Macherstraße 63, 01917 Kamenz
Telefon +49 3578 33-1913
Telefax +49 3578 33-1921
E-Mail info@statistik.sachsen.de

Druck

Diese Veröffentlichung steht ausschließlich in elektronischer Form bereit.

Redaktionsschluss

November 2018

Bezug

Download im Internet kostenfrei unter
www.statistik.sachsen.de

Erscheinungsfolge

jährlich

Copyright

Statistisches Landesamt des Freistaates Sachsen, Kamenz 2018
Vervielfältigung und Verbreitung, auch auszugsweise, mit Quellenangabe gestattet.

ISSN 2195-304X