



Statistischer Bericht



Dienstleistungen im Freistaat Sachsen

2015

J | 1 – j/15

Zeichenerklärung

- Nichts vorhanden (genau Null)
- 0 weniger als die Hälfte von 1 in der letzten besetzten Stelle, jedoch mehr als nichts
- ... Angabe fällt später an
- / Zahlenwert nicht sicher genug
- . Zahlenwert unbekannt oder geheim zu halten
- x Tabellenfach gesperrt, weil Aussage nicht sinnvoll
- () Aussagewert ist eingeschränkt
- p vorläufige Zahl
- r berichtigte Zahl
- s geschätzte Zahl

Inhalt

Seite

Vorbemerkungen

2

Ergebnisse der Dienstleistungsstatistik

4

Tabellen

Teil 1 Alle Unternehmen/Einrichtungen

1.1	Gesamtübersicht der Unternehmen oder Einrichtungen Übersicht über die erfassten Merkmale	9
1.2	Unternehmen/Einrichtungen und deren Rechtsformen nach Wirtschaftszweigen	15
1.3	Ausgewählte Grundzahlen der Unternehmen/Einrichtungen nach Größenklassen des Umsatzes in den Wirtschaftsabschnitten	18
1.4	Ausgewählte Grundzahlen der Unternehmen/Einrichtungen nach Größenklassen der tätigen Personen in den Wirtschaftsabschnitten	20
1.5	Ausgewählte Grundzahlen nach Wirtschaftszweigen	22
1.6	Ausgewählte Kennzahlen nach Wirtschaftszweigen	28

Teil 2 Unternehmen/Einrichtungen mit einem Umsatz von 250 000 € und mehr

2.1	Unternehmen/Einrichtungen, Umsatz, tätige Personen, abhängig Beschäftigte und Personalaufwand nach Wirtschaftszweigen	34
2.2	Umsatz, Bruttoanlageinvestitionen, Steuern und Subventionen nach Wirtschaftszweigen	40

Teil 3 Bereinigtes Länderergebnis

3.1	Umsatz, tätige Personen, Bruttoentgelte und Bruttoanlageinvestitionen der in Sachsen ansässigen Niederlassungen der Unternehmen/Einrichtungen	43
-----	--	----

Anhang

Wirtschaftszweigklassifikation WZ 2008 Übersicht über die Abschnitte, Abteilungen und Gruppen im Dienstleistungsbereich	46
--	----

Abbildungen

Abb.1	Anteil der tätigen Personen an den Umsatzgrößenklassen in den Wirtschaftsabschnitten in Sachsen und Deutschland	7
Abb.2	Anteil am Umsatz, an den tätigen Personen und an den Investitionen im Wirtschaftsabschnitt Verkehr und Lagerei nach Größenklassen der tätigen Personen	7
Abb.3	Kostenstruktur in den Unternehmen mit einem Jahresumsatz von 250 000 € und mehr in den Abteilungen des Wirtschaftsabschnittes Information und Kommunikation	7
Abb.4	Bruttowertschöpfung und Bruttobetriebsüberschuss in den Abteilungen im Wirtschaftsabschnitt Erbringung von freiberuflichen wissenschaftlichen und technischen Dienstleistungen	8
Abb.5	Umsatz je Unternehmen und je tätiger Person in den Abteilungen des Wirtschaftsabschnittes Erbringung von sonstigen wirtschaftlichen Dienstleistungen	8
Abb.6	Vergleich aller Arbeitsstätten auf sächsischem Territorium mit den Ergebnissen der sächsischen Unternehmen	8

Vorbemerkungen

Rechtsgrundlagen

Die Strukturhebung im Dienstleistungsbereich (Dienstleistungsstatistik) wird auf der Grundlage des Gesetzes über Statistiken im Dienstleistungsbereich (Dienstleistungstatistikgesetz - DIStatG) vom 19. Dezember 2000 (BGBl. I S. 1765), in der jeweils geltenden Fassung in Verbindung mit dem Bundesstatistikgesetz (BStatG) vom 22. Januar 1987 (BGBl. I S. 462, 565), in der jeweils geltenden Fassung durchgeführt.

Ziel der Statistik

Der ständige wirtschaftliche Wandel ist geprägt von einer wachsenden Bedeutung des dynamischen Dienstleistungssektors. Durch die Verabschiedung des DIStatG wurde eine bis dahin bestehende Datenlücke der Unternehmensangaben aus dem Dienstleistungsbereich im nationalen Rahmen geschlossen. Im Ergebnis steht ein durchaus zuverlässiges, amtliches Datenmaterial zur Verfügung, das eine Basis für Analysen des Strukturwandels in diesen Wirtschaftsbereichen bildet und zur Verbesserung der volkswirtschaftlichen Gesamtrechnung in Deutschland beiträgt. Durch die Umsetzung des DIStatG wird es ermöglicht, die Anforderungen der Europäischen Union zur Datenlieferung dieses Sektors zu erfüllen.

Methodische Hinweise

In der Dienstleistungsstatistik werden Unternehmen und freiberufliche Einrichtungen (im Weiteren als Einrichtungen bezeichnet) folgender Wirtschaftsabschnitte der Wirtschaftszweigklassifikation, Ausgabe 2008 befragt:

- H – Verkehr und Lagerei
- J – Information und Kommunikation
- L – Grundstücks- und Wohnungswesen
- M – Erbringung von freiberuflichen, wissenschaftlichen und technischen Dienstleistungen (dazu gehören u.a. Rechts-, Steuer- und Unternehmensberatung, Ingenieur- und Architekturbüros, Forschung, Werbung, Marktforschung, Veterinärwesen)
- N – Erbringung von sonstigen wirtschaftlichen Dienstleistungen (dazu gehören u.a. Vermittlung und Überlassung von Arbeitskräften, Reisebüro/ Reiseveranstalter, Wach- und Sicherheitsdienste, Gebäudebetreuung)
- S – nur Abteilung 95 – Reparatur von Datenverarbeitungsgeräten und Gebrauchsgütern

Diese Erhebung wird jährlich als Stichprobe bei bundesweit höchstens 15 Prozent aller Erhebungseinheiten gemäß § 2 Abs. 2 DIStatG der o.g. Wirtschaftsabschnitte dezentral in allen Bundesländern durchgeführt. Es besteht Auskunftspflicht. Aufgrund von Einwänden seitens Eurostat mussten methodische Vorgaben geändert werden. So werden ab dem Berichtsjahr 2014 entgegen dem bisherigen Verfahren auch Unternehmen/Einrichtungen in die Auswertung einbezogen, die im Laufe des Berichtsjahres erloschen oder in ein anderes Bundesland verzogen sind. Die Abschneidegrenze für den Jahresumsatz von

17 500 € wurde aufgehoben. Ab dem Berichtsjahr 2015 gab es zwei weitere wichtige methodische Änderungen:

- Rundfunkbeiträge sind nicht mehr wie die frühere Rundfunkgebühr zu den Umsätzen der Rundfunkanstalten zu zählen, sondern gelten als Subventionen

- alle als private Vermieter erkannten Einheiten gehören nicht mehr zum Berichtskreis.

Dadurch ist kein direkter Vergleich – besonders bei der Zahl der Unternehmen/Einrichtungen – mit den Ergebnissen der Vorjahre möglich.

Auf der Grundlage der bei den befragten Stichprobenunternehmen erfassten Erhebungsmerkmale werden durch Hochrechnung entsprechende Gesamtwerte ermittelt.

Auswahl der Erhebungseinheiten

Die Erhebungseinheiten werden nach einem mathematisch-statistischen Verfahren ausgewählt. Zur Feststellung der Auswahlgesamtheit der Erhebungseinheiten dient das bei den Statistischen Landesämtern geführte Unternehmensregister. Es enthält Angaben zur wirtschaftszweigsystematischen Zuordnung, die Höhe des steuerbaren Umsatzes und die Anzahl der sozialversicherungspflichtigen Beschäftigten, sowie Informationen zur Aufnahme bzw. Beendigung der wirtschaftlichen Tätigkeit. Die Auswahlgesamtheit für die Stichprobenziehung umfasst alle wirtschaftlich aktiven Unternehmen/Einrichtungen, die nach dem wirtschaftlichen Schwerpunkt ihrer Tätigkeit den Wirtschaftsabschnitten H, J, L, M, N bzw. Abt. 95 zuzuordnen sind.

Ausgehend von der Zielsetzung der Dienstleistungsstatistik, die ökonomischen Kerndaten in den unternehmensnahen Dienstleistungsbereichen zu erfassen und vorrangig in der Gliederung nach Bundesländern, Wirtschaftszweigen und Größenklassen nachzuweisen, wurde eine Schichtung der Auswahlgesamtheit vor der Stichprobenziehung vorgenommen. Es erfolgte damit eine Untergliederung der Auswahlgesamtheit aus dem sächsischen Unternehmensregister nach Wirtschaftszweigen und Größenklassen des Umsatzes bzw. der Anzahl der tätigen Personen. In jeder dieser Schichten wurde eine separate Stichprobe gezogen. Im Ergebnis werden Schichten, die mit einer geringen Anzahl von Unternehmen/Einrichtungen besetzt sind (seltene Wirtschaftszweige, hohe Umsatzgrößenklassen), als Totalschichten erfasst. Das heißt, für jedes Unternehmen/jede Einrichtung dieser Schichten besteht Auskunftspflicht.

Für das Berichtsjahr 2015 wurde die bestehende Stichprobe des Vorjahres durch Neuzugänge aus dem Unternehmensregister der Statistik ergänzt. Damit entsprach der Kreis der Auskunftspflichtigen für die Erhebung 2015 dem aktuellen Registerstand zum Zeitpunkt der Stichprobenziehung im August 2016. Durch die neue Wirtschaftszweigklassifikation ist eine Zeitreihe rückwirkend nur bis zum Jahr 2008 möglich. Da regionale Gliederungen in den Bundesländern (Regierungsbezirke, Kreise) aufgrund der gesetzlich vorgeschriebenen Stichprobengröße bei der Festsetzung der Stichprobe nicht berücksichtigt werden konnten, ist es nicht möglich, zusätzlich zum sächsischen Ergebnis tiefere regionale Auswertungen durchzuführen.

Erhebungsmerkmale

Die relevanten Erhebungsmerkmale zur Dienstleistungsstatistik sind im DIStatG definiert. Erhebungseinheiten mit Umsätzen oder Einnahmen unter 250 000 € im Erhebungsjahr wurden von detaillierten Aufgliederungen der Angaben befreit. Diese Vereinfachungsregelung erleichtert die Beantwortung der Fragen bei knapp der Hälfte der auskunftspflichtigen Unternehmen/Einrichtungen. Die Statistik strebt damit eine Entlastung kleiner Einheiten und somit einen Abbau von bürokratischen Anforderungen im Mittelstand an.

Die Erhebungsmerkmale gliedern sich dem DIStatG entsprechend in folgende vier Komplexe:

1. Angaben zur Kennzeichnung des Unternehmens
 - hauptsächlich ausgeübte Tätigkeit
 - Rechtsform
 - Zahl der Niederlassungen
2. Tätige Personen sowie Bruttoentgelte
 - Zahl der tätigen Personen nach Geschlecht und Stellung im Beruf sowie Voll- und Teilzeittätigkeit
 - Summe der Bruttoentgelte
 - Gesetzliche und übrige Sozialaufwendungen der Arbeitgeber
3. Umsätze, Vorleistungen sowie Steuern und Subventionen
 - Umsätze und Einnahmen nach In- und Ausland und sonstige betriebliche Erträge
 - Aufwendungen für Waren, Material und Dienstleistungen nach Arten
 - Wert der Bestände an Waren/ Material nach Arten
 - Steuern, Abgaben sowie Subventionen
4. Investitionen
 - Wert der erworbenen Sachanlagen und der immateriellen Vermögensgegenstände
 - Wert der selbst erstellten Sachanlagen

Alle Merkmale wurden für das gesamte Berichtsjahr erhoben. Die Anzahl der tätigen Personen und deren Untergliederung wurden zum Stichtag 30. September erfragt, die hauptsächlich ausgeübte Tätigkeit zum Ende des Berichtsjahres. Zusätzlich müssen Unternehmen/Einrichtungen von sechs ausgewählten Wirtschaftszweigen mit mindestens 20 tätigen Personen ihren Umsatz nach Sitz des Auftraggebers und nach Dienstleistungsarten aufgliedern.

Für die unternehmensnahen Dienstleistungen wurde ein großes Arbeitsstättennetz, verteilt auf die Bundesländer, erwartet. Länderergebnisse, die nur die in dem jeweiligen Bundesland erwirtschafteten Leistungen ausweisen, sind demnach auch im Dienstleistungssektor von besonderem Interesse für alle Bundesländer. Folglich werden Unternehmen/Einrichtungen mit einem Jahresumsatz im Berichtsjahr von 250 000 € und mehr, die über Niederlassungen in mehreren Bundesländern verfügen, mit einem Zusatzerhebungsvordruck befragt, in dem Daten zu folgenden Merkmalen auf die entsprechenden Bundesländer aufzuteilen sind:

- Umsatz oder Einnahmen aus selbstständiger Tätigkeit,
- Bruttoentgelte,
- Investitionen insgesamt,
- Anzahl der tätigen Personen insgesamt.

Ergebnispräsentation

Der erste Tabellenteil beginnt mit einer Gesamtübersicht pro Wirtschaftsabschnitt. Innerhalb der Abschnitte werden anschließend Umsatzgrößenklassen sowie Größenklassen der tätigen Personen gebildet und für die dazugehörigen Einheiten einzelne Erhebungsmerkmale ausgewiesen. Es schließen sich Tabellen mit ausgewählten Merkmalen bzw. Kennzahlen mit einer Gliederung teilweise bis auf die Ebene der Wirtschaftsklassen für alle Unternehmen/Einrichtungen der Grundgesamtheit an. Im zweiten Tabellenteil folgt eine Auswertung mit der tieferen Gliederung einzelner Merkmale, wie sie bei den Unternehmen/Einrichtungen mit einem Jahresumsatz von 250 000 € und mehr erfragt wurden. Deshalb sind dort auch lediglich die Daten der großen Unternehmen/Einrichtungen enthalten, ebenfalls in der Wirtschaftszweiggliederung teilweise bis auf die Ebene der Wirtschaftsklassen. Im dritten Tabellenteil sind die bereinigten Länderergebnisse zu finden, die durch den Austausch der Meldungen der großen Unternehmen/Einrichtungen zu ihren Filialen in anderen Bundesländern ermittelt werden. Sie beinhalten die Werte für die vier ausgetauschten Merkmale aller sächsischen Niederlassungen unabhängig davon, in welchem Bundesland sich der Unternehmenssitz befindet.

Aus Gründen der Übersichtlichkeit und teilweise der Geheimhaltung konnten in allen Tabellenteilen nicht alle Wirtschaftsgruppen aufgeführt werden. Im Anhang ist eine Übersicht zu allen Wirtschaftsgruppen, deren Wirtschaftsabteilungen und Abschnitten der Klassifikation WZ 2008 zu finden.

Alle Daten wurden durch ein Hochrechnungsverfahren ermittelt und anschließend buchhalterisch gerundet. Die Summen und die prozentualen Angaben wurden jedoch aus den ungerundeten Einzelwerten gebildet. Somit werden genauere Angaben präsentiert, jedoch können Differenzen zwischen den Einzelwerten und den Summen sowie den Einzelwerten und den Prozentangaben auftreten.

Ergebnisse der Dienstleistungsstatistik

Für das Berichtsjahr 2015 wurden im Bereich der unternehmensnahen Dienstleistungen 45 240 Unternehmen bzw. Einrichtungen zur Ausübung einer freiberuflichen Tätigkeit (nachfolgend: Einrichtungen) mit einem Gesamtumsatz von 28,43 Milliarden € ermittelt. Bei etwas mehr als vier Prozent des Umsatzes hatten die Auftraggeber ihren Sitz im Ausland. Die kleinbetriebliche Struktur dieser Wirtschaftsbereiche wird dadurch deutlich, dass mehr als drei Viertel der Unternehmen Kleinstbetriebe mit weniger als 250 000 € Jahresumsatz waren, die gerade einmal neun Prozent des gesamten Umsatzes erwirtschafteten. Als Arbeitgeber sind die betrachteten Dienstleistungsbereiche sehr wichtig, mehr als jeder sechste Erwerbstätige in Sachsen - insgesamt fast 354 000 (Stand 30. September 2015) – arbeitete in diesen Bereichen. Dabei war der Frauenanteil (wurde nur bei Unternehmen mit einem Umsatz von 250 000 € und mehr erfragt) relativ hoch. Zwei von fünf Beschäftigten waren weiblich, aber nur jeder sechste Inhaber war eine Inhaberin. 82 Prozent des Umsatzes musste wieder aufgewendet werden, davon waren etwa ein Drittel Personalaufwendungen und zwei Drittel Sachaufwendungen. Damit erreichte der Bereich der unternehmensnahen Dienstleistungen im Jahr 2015 eine Bruttowertschöpfung von 14,14 Milliarden € und einen Bruttobetriebsüberschuss von 6,14 Milliarden €. Im Vergleich zum Vorjahr erhöhte sich die Bruttowertschöpfung um vier Prozent, der Bruttobetriebsüberschuss stieg aber nur um ein Prozent. 72 Prozent waren Einzelunternehmen, 19 Prozent Kapitalgesellschaften.

Die einzelnen Abschnitte der Wirtschaftszweigklassifikation unterscheiden sich wesentlich in der Struktur und den Aufgabeninhalten und werden deshalb nachfolgend getrennt beschrieben. Eine tiefere Aufschlüsselung einzelner Merkmale wie tätige Personen, Materialkosten oder Bruttoanlageinvestitionen mussten nur die größeren Unternehmen mit einem Jahresumsatz von 250 000 € und mehr vornehmen, weshalb das auch nur für die größeren Unternehmen ausgewertet werden kann.

Wirtschaftsabschnitt H – Verkehr und Lagerei

Mit einem Umsatz von 7,81 Milliarden € war der Wirtschaftsabschnitt Verkehr und Lagerei wie auch schon in den vergangenen Jahren der umsatzstärkste. Die Umsatzsteigerung betrug 1,7 Prozent im Vergleich zum Vorjahr. In den 5 119 Unternehmen waren insgesamt 96 928 Personen tätig. Damit sind mit durchschnittlich 19 tätigen Personen und 1,5 Millionen € Umsatz je Unternehmen auch die größten Dienstleistungsunternehmen in diesem Abschnitt zu finden. Mit 86 Prozent des Umsatzes war der Anteil der Aufwendungen überdurchschnittlich hoch. Auch der Anteil des Materialaufwandes am Gesamtaufwand lag mit 72 Prozent über dem Durchschnitt. Damit ergab sich für den Wirtschaftsabschnitt eine Bruttowertschöpfung von 3,15 Milliarden € und ein Bruttobetriebsüberschuss von 1,27 Milliarden €. Das bedeutet im Vergleich zum Vorjahr einen Anstieg um neun bzw. sechs Prozent. Knapp jedes sechste Unternehmen erwirtschaftete einen Umsatz von 1 Millionen € oder mehr,

insgesamt erzielten sie 88 Prozent des Umsatzes des gesamten Abschnittes. Die Investitionen im Wirtschaftsabschnitt stiegen um elf Prozent auf 859 Millionen €.

Die wichtigste Abteilung ist der Landverkehr einschließlich Transport in Rohrfernleitungen. Hierzu zählten im Jahr 2015 insgesamt 3 816 Unternehmen mit einem Umsatz von 3,38 Milliarden € und fast 40 900 tätigen Personen. Hier waren große kommunale Verkehrsunternehmen genauso zu finden, wie kleine Taxi- oder Busunternehmer, große - in Sachsen ansässige - Eisenbahnunternehmen oder der gesamte Bereich des Gütertransportes auf der Straße. Neun Prozent der tätigen Personen waren Inhaber der Unternehmen, im Durchschnitt des Wirtschaftsabschnittes H waren es nur fünf Prozent. Eine bedeutende Rolle spielten in dieser Abteilung die Subventionen in Höhe von 93 Millionen €, die zum überwiegenden Teil bei der Personenbeförderung auf der Straße gezahlt wurden. Zur Abteilung Lagerei sowie Erbringung sonstiger Dienstleistungen für den Verkehr gehören u.a. Lagerbetriebe, Speditionen, sowie der Betrieb von Parkhäusern. Hier waren 22 900 Personen in 774 Unternehmen beschäftigt. Einen hohen Anteil an den gesamten Aufwendungen (1,95 Milliarden €) hatten die Kosten für Mieten/Pachten/Leasing in Höhe von 143 Millionen €, durchschnittlich 185 000 € pro Unternehmen. Sehr bedeutend sind in den letzten Jahren im Freistaat die Luftfahrtunternehmen geworden. Deren Anzahl ist mit 22 zwar sehr gering, aber sie erwirtschafteten 1,71 Milliarden € Umsatz. Damit hat sich der Umsatz in den letzten fünf Jahren fast verdreifacht. In den 490 Unternehmen der Post-, Kurier und Expressdienste waren nahezu 31 900 Personen beschäftigt. In den größeren Unternehmen (250 000 € Jahresumsatz und mehr) bestand die Belegschaft aber zu mehr als drei Vierteln aus geringfügig Beschäftigten. Außerdem gehört noch die Schifffahrt zum Wirtschaftsabschnitt, sie ist aber in Sachsen von untergeordneter Bedeutung.

Wirtschaftsabschnitt J – Information und Kommunikation

In diesem Wirtschaftsabschnitt waren im Jahr 2015 insgesamt 3 613 Unternehmen mit fast 33 900 tätigen Personen aktiv. Der Umsatz von 4,59 Milliarden € bedeutet zwar einen Rückgang um sechs Prozent im Vorjahresvergleich, aber das ist ausschließlich mit einer methodischen Änderung der Umsatzdefinition bei den Rundfunkanstalten zu erklären (siehe methodische Hinweise in den Vorbemerkungen). Damit ist der Wert der Subventionen im Wirtschaftsabschnitt um das 50-fache auf 614 Millionen € gestiegen. Der Abschnitt gehörte mit durchschnittlich 1,3 Milliarden € Umsatz je Unternehmen immer noch zu den umsatzstärksten Dienstleistungsbereichen. Allerdings war der gesamte Materialaufwand mit 3,27 Milliarden € relativ hoch, so dass sich nur eine Bruttowertschöpfung von 1,94 Milliarden € ergibt. 30 Prozent der Aufwendungen waren Personalausgaben, darunter 1,16 Milliarden € Bruttoentgelte für die ca. 31 000 abhängig Beschäftigten. Daraus ergibt sich ein durchschnittliches Jahresbruttoentgelt von 37 251 €. Hier findet man seit Jahren den mit Abstand höchsten Durchschnittswert aller Wirtschaftsabschnitte des betrachteten Dienstleistungsbereiches. Aller-

dings ist der Anteil der Teilzeit- und geringfügig Beschäftigten in den größeren Unternehmen mit elf bzw. sechs Prozent auch besonders niedrig.

Mehr als 60 Prozent des Umsatzes des Wirtschaftsabschnittes J – 2,86 Milliarden € - wurde in der Abteilung Erbringung von Dienstleistungen der Informationstechnologie erwirtschaftet. In den 2 539 Unternehmen waren etwas mehr als 19 700 Personen tätig, etwa jeder zehnte als Inhaber. Damit stieg sowohl der Umsatz als auch die Zahl der tätigen Personen um jeweils zehn Prozent, trotz leicht gesunkener Unternehmenszahlen. Die Höhe der gezahlten Subventionen stieg sogar um 36 Prozent auf etwas über 11 Millionen €. In der Abteilung Informationsdienstleistungen – hierbei geht es um Datenverarbeitung, Suchmaschinen, Webportale sowie die Bereitstellung von Informationen – waren in Sachsen 362 Unternehmen mit knapp 5 300 Personen tätig. Der Umsatz von 491 Millionen € bedeutete einen leichten Rückgang um vier Prozent im Vorjahresvergleich, die 5 000 abhängig Beschäftigten dagegen einen Anstieg um neun Prozent. Das Verlagswesen gehört zu den personalintensiveren Bereichen in diesem Abschnitt. In 226 Unternehmen wurden ca. 3 100 tätige Personen ermittelt, also durchschnittlich 14 in jedem Unternehmen. Der Umsatz von 595 Millionen € bedeutet einen Anstieg um 4,5 Prozent im Vergleich zum Jahr 2014. In der Abteilung Herstellung, Verleih und Vertrieb von Filmen und Fernsehprogrammen, Kinos, Tonstudios und Verlegen von Musik gab es in Sachsen 326 Unternehmen. Jedes Unternehmen erreichte im Durchschnitt 384 000 € Umsatz und hatte fünf tätige Personen, was auf kleinere Einheiten schließen lässt. Im Gegensatz dazu waren die 21 Rundfunkveranstalter mit einem Gesamtumsatz von 164 Millionen € und etwa 2 500 tätigen Personen die größten Unternehmen des Abschnittes. Darüber hinaus gehörten noch die 139 Telekommunikationsunternehmen mit 1 545 Personen und 362 Millionen € Umsatz zum Wirtschaftsabschnitt J.

Wirtschaftsabschnitt L – Grundstücks- und Wohnungswesen

Die Tatsache, dass die Anzahl der Unternehmen im Abschnitt Grundstücks- und Wohnungswesen um 40 Prozent auf 5 227 zurückging, ist ebenfalls auf eine methodische Änderung zurückzuführen (siehe methodische Hinweise). Den geringsten Einfluss hatte die Änderung auf den erreichten Umsatz, im Jahr 2015 betrug er 4,2 Milliarden €. Dieser Wert wurde von knapp 17 000 Personen erwirtschaftet, was durchschnittlich 247 Millionen € je tätige Person ergibt. Das ist der mit Abstand höchste Wert im gesamten betrachteten Dienstleistungsbereich. Der Abschnitt benötigt das geringste Personal für seine wirtschaftlichen Aktivitäten, durchschnittlich drei pro Unternehmen. Mit Aufwendungen für bezogene Waren und Dienstleistungen, Roh-, Hilfs- und Betriebsstoffe sowie sonstige betriebliche Aufwendungen in Höhe von 2,16 Milliarden € und Steuern von 81 Millionen € ergibt sich eine Bruttowertschöpfung von 2,05 Milliarden €. Abzüglich des Personalaufwandes von 405 Millionen € betrug der Bruttobetriebsüberschuss 1,64 Milliarden €. Die Investitionen beliefen sich auf 623 Millionen €, damit wur-

de mehr als jeder siebente Euro des Umsatzes wieder investiert. Das war der höchste Wert des betrachteten Dienstleistungsbereiches.

Wirtschaftsabschnitt M – Erbringung von freiberuflichen, wissenschaftlichen und technischen Dienstleistungen

Im Wirtschaftsabschnitt der freiberuflichen, wissenschaftlichen und technischen Dienstleistungen sind die meisten Unternehmen/Einrichtungen zu finden, im Jahr 2015 waren es 19 799. Bei einer Gesamtzahl von etwa 86 100 tätigen Personen ergeben sich durchschnittlich vier Personen pro Einrichtung. In reichlich der Hälfte der Einheiten arbeitet der Inhaber allein, weitere 42 Prozent haben weniger als zehn tätige Personen. Der Umsatz von 6,48 Milliarden € lag um knapp drei Prozent über dem Vorjahreswert, die Bruttowertschöpfung mit 4,11 Milliarden € um etwas mehr als vier Prozent. Die Personalkosten hatten einen Anteil von 45 Prozent an den gesamten Aufwendungen. Daran wird ersichtlich, dass es sich um personalintensive Dienstleistungen handelt. Drei Viertel der tätigen Personen waren abhängig Beschäftigte, mit einem durchschnittlichen Bruttojahresentgelt von reichlich 28 000 €, über 700 € mehr als im Vorjahr. Dabei muss berücksichtigt werden, dass der Anteil der in Teilzeit oder geringfügig Beschäftigten in den größeren Einrichtungen (nur dort wird das befragt) 18,5 bzw. 10,1 Prozent betrug. Reichlich ein Drittel der Einrichtungen und der tätigen Personen und sogar 43 Prozent des Umsatzes des gesamten Wirtschaftsabschnittes wurden in der Abteilung Architektur- und Ingenieurbüros; technische, physikalische und chemische Untersuchung ermittelt. Nur etwa jede fünfte Einrichtung hatte einen Jahresumsatz von 250 000 € oder mehr, diese Einheiten erwirtschafteten aber 83 Prozent des Gesamtumsatzes. Von diesen 2,29 Milliarden € wurden acht Prozent vom Ausland beauftragt. 4 848 Einrichtungen waren in der Rechts- und Steuerberatung sowie in der Wirtschaftsprüfung tätig, im Durchschnitt mit vier Personen in jeder Einrichtung. Ein Viertel der tätigen Personen war Inhaber oder unbezahlt mithelfender Familienangehöriger. In den größeren Einrichtungen war etwa jeder Vierte von ihnen eine Frau. Bei den abhängig Beschäftigten dagegen betrug der Frauenanteil 80 Prozent. In 2 815 Einrichtungen beschäftigten sich etwas mehr als 12 000 Personen mit der Verwaltung und Führung von Unternehmen und Betrieben sowie mit Unternehmensberatung. Eine Sonderstellung nehmen die 318 Forschungs- und Entwicklungseinrichtungen ein. Hier waren 8 601 Personen tätig, durchschnittlich 27 in jeder Einrichtung. Dass es sich hier um sehr anspruchsvolle Tätigkeiten handelt wird schon daran ersichtlich, dass durchschnittlich nahezu 38 000 € für jeden der 8 442 abhängig Beschäftigten gezahlt wurde. Der Gesamtumsatz von 367 Millionen € wurde durch Subventionen in Höhe von 466 Millionen € aufgestockt. Die 1 778 Einrichtungen für Werbung und Marktforschung erzielten mit 6 316 tätigen Personen einen Umsatz von 401 Millionen €. Das Veterinärwesen ist die kleinste Abteilung im Wirtschaftsabschnitt M. Vom Umsatz in Höhe von 101 Millionen € wurden fast fünf Prozent wieder investiert,

ein Anstieg um 60 Prozent. Alle bisher nicht genannten wurden in einer Abteilung „Sonstige freiberufliche, wissenschaftliche und technische Tätigkeiten“ mit 2 245 Einrichtungen und 5 343 tätigen Personen zusammengefasst. Hierzu zählten u.a. Ateliers für Design und Fotografen.

Wirtschaftsabschnitt N – Erbringung von sonstigen wirtschaftlichen Dienstleistungen

Dieser Abschnitt war mit 117 561 tätigen Personen der mit Abstand personalintensivste. Für die 10 768 Unternehmen bedeutet das durchschnittlich elf Personen je Unternehmen. Dabei war in knapp der Hälfte der Unternehmen nur eine Person tätig, lediglich jedes 28. Unternehmen arbeitete mit 50 und mehr Personen. Diese großen Unternehmen konnten 45 Prozent des gesamten Umsatzes des Wirtschaftsabschnittes in Höhe von 5,16 Milliarden € erwirtschaften. Der Gesamtumsatz lag um 13 Prozent über dem Vorjahreswert, das war das beste Ergebnis bei den unternehmensnahen Dienstleistungen. Unter Berücksichtigung des Materialaufwandes von 2,32 Milliarden € und aller weiteren Faktoren ergab sich eine Bruttowertschöpfung von 2,82 Milliarden € (Anstieg um 6,3 Prozent).

44 Prozent aller tätigen Personen wurden in der Abteilung Gebäudebetreuung, Garten- und Landschaftsbau gezählt (51 470). Neben großen Reinigungsfirmen gab es hier auch viele kleine Hausmeisterdienste. In den größeren Einheiten war der Anteil an Teilzeit- bzw. geringfügig Beschäftigten mit 36 bzw. 29 Prozent so hoch wie in keiner anderen Abteilung des Wirtschaftsabschnittes N. Bei der Erhebung wurden für das Jahr 2015 insgesamt 940 Unternehmen mit nahezu 3 400 tätigen Personen ermittelt, die sich mit der Vermietung von beweglichen Sachen beschäftigen. Mit einem Anteil von 44 Prozent war die Vermietung an den Investitionen des Abschnittes beteiligt (86 Millionen €), allerdings bedeutet das einen Rückgang um elf Prozent im Vorjahresvergleich. Die größten Unternehmen mit durchschnittlich 68 tätigen Personen und 1,76 Millionen € gab es in der Abteilung Vermittlung und Überlassung von Arbeitskräften. Die Branche konnte im Jahr 2015 nicht an die guten Ergebnisse des Jahres 2014 anknüpfen. Dagegen erreichte der Bereich Reisebüros, Reiseveranstalter und sonstige Reservierungsdienstleistungen die größte Umsatzsteigerung um 44 Prozent auf 1,07 Milliarden €, auch wenn 83 Prozent des Umsatzes für Material und Dienstleistungen aufgewendet werden mussten. Auch der mit 343 Unternehmen relativ kleine Bereich der sächsischen Wach- und Sicherheitsdienste sowie Detekteien kann auf ein erfolgreiches Jahr zurückblicken. Der Umsatz stieg um 28 Prozent auf 334 Millionen € und die Zahl der tätigen Personen um acht Prozent auf 9 851. Alle anderweitig nicht genannten Dienstleistungen des Wirtschaftsabschnittes wurden in der Abteilung Erbringung von wirtschaftlichen Dienstleistungen für Unternehmen und Privatpersonen a. n. g. zusammengefasst. Dazu gehören u. a. Call Center, Messeveranstalter und Inkassobüros. Insgesamt waren das in dieser Abteilung 2 442 Unternehmen mit mehr als 19 300 tätigen Personen und 1,16 Milliarden € Umsatz. 87 Prozent der Subventionen des Abschnittes N (16,1 Millionen €) flossen in diese

Unternehmen. Mit 38,9 Millionen € waren die Investitionen in dieser Abteilung um 28 Prozent höher als im Vorjahr.

Wirtschaftsabschnitt S – Abteilung 95 Reparatur von Datenverarbeitungsgeräten und Gebrauchsgütern

89 Prozent der insgesamt 714 Unternehmen der Abteilung hatten einen Umsatz von weniger als 250 000 €. Damit zählt sie zu den kleinbetrieblich dominierten der betrachteten Dienstleistungsbranche. Den Umsatz von 185 Millionen € erarbeiteten 2 419 Personen, knapp ein Fünftel von ihnen im Ein-Mann-Betrieb. Nur 72 Prozent der tätigen Personen waren abhängig Beschäftigte, deshalb war auch nur etwas mehr als ein Viertel der Aufwendungen in Höhe von 153 Millionen € Personalaufwand.

Ergebnisse für in Sachsen ansässige Niederlassungen der Unternehmen – Bereinigtes Länderergebnis

Für die wichtige volkswirtschaftliche Größe der tatsächlich in jedem Bundesland erbrachten Leistungen erfolgt ein Austausch zwischen den Bundesländern für vier Erhebungsmerkmale bei Unternehmen mit Arbeitsstätten in mehreren Bundesländern (siehe Absatz Ergebnispräsentation in den Vorbemerkungen). Sachsen zählt zu den Nehmerländern. Nach dem Länderaustausch liegen nahezu alle Werte über denen für das sächsische Unternehmensergebnis. Wie bereits in den vergangenen Jahren waren die Werte des im Freistaat – ohne Beachtung des jeweiligen Unternehmenssitzes – tatsächlich erreichten Umsatzes in den unternehmensnahen Dienstleistungen und der dafür eingesetzten tätigen Personen um jeweils reichlich ein Viertel über den Gesamtergebnissen der Unternehmen mit Sitz in Sachsen. Den größten Umsatzzuwachs durch den Länderaustausch gab es im Abschnitt J - Information und Kommunikation mit einem um mehr als 50 Prozent höheren Umsatz. Bei den tätigen Personen waren es im Abschnitt N – Erbringung von sonstigen wirtschaftlichen Dienstleistungen 38 Prozent mehr als in ausschließlich sächsischen Unternehmen. Auch für das Jahr 2015 zeigen die Daten, dass in sächsischen Filialen von Unternehmen mit Sitz in anderen Bundesländern offensichtlich höhere Bruttoentgelte gezahlt werden, als in sächsischen Unternehmen, denn dieser Vergleich ergab insgesamt 46 Prozent höhere Bruttoentgelte, im Abschnitt N waren es 61 Prozent. Der größte Unterschied wird bei den Bruttoinvestitionen sichtbar. Während im bundesweiten Durchschnitt jedes Unternehmen 100 000 € investierte, war es in Sachsen weniger als die Hälfte (48 400€). Das wird auch beim Bereinigten Länderergebnis deutlich. In allen sächsischen Arbeitsstätten wurden 51 Prozent mehr Investitionen getätigt, als in den sächsischen Unternehmen insgesamt. Am größten war der Unterschied bei der Information und Kommunikation, wo der Wert der Investitionen in allen sächsischen Arbeitsstätten um fast das dreieinhalbfache über dem Wert sächsischer Unternehmen lag (Abb. 6).

Abb.1 Anteil der tätigen Personen an den Umsatzgrößenklassen in den Wirtschaftsabschnitten in Sachsen und Deutschland

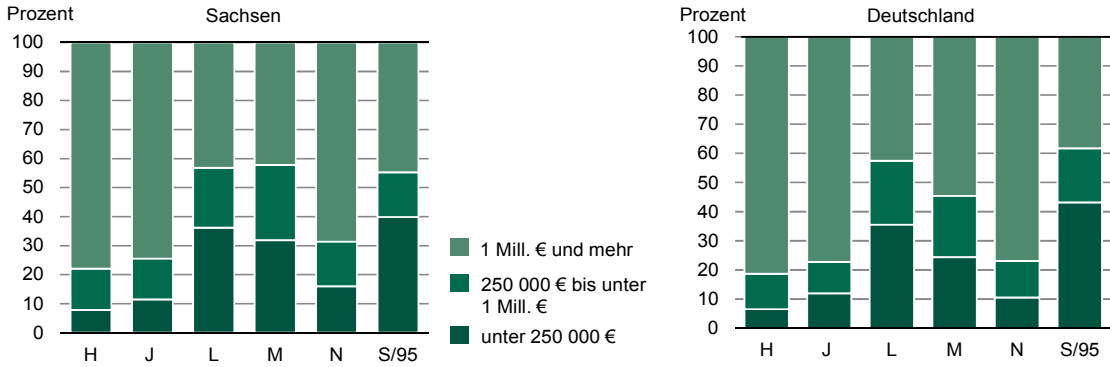


Abb.2 Anteil am Umsatz, an den tätigen Personen und an den Investitionen im Wirtschaftsabschnitt Verkehr und Lagerei nach Größenklassen der tätigen Personen

in Prozent

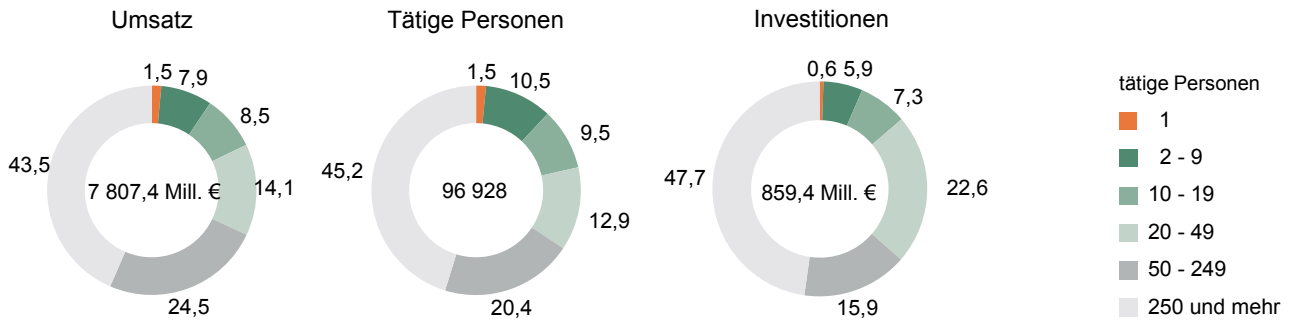


Abb. 3 Kostenstruktur in den Unternehmen mit einem Jahresumsatz von 250 000 € und mehr in den Abteilungen des Wirtschaftsabschnittes Information und Kommunikation

Verhältnis der Aufwendungen zum Umsatz

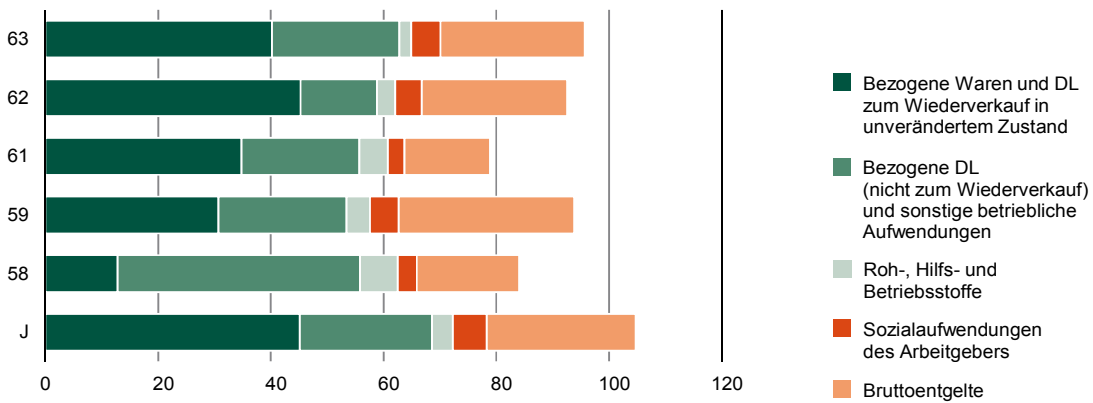


Abb. 4 Bruttowertschöpfung und Bruttobetriebsüberschuss in den Abteilungen im Wirtschaftsabschnitt Erbringung von freiberuflichen wissenschaftlichen und technischen Dienstleistungen

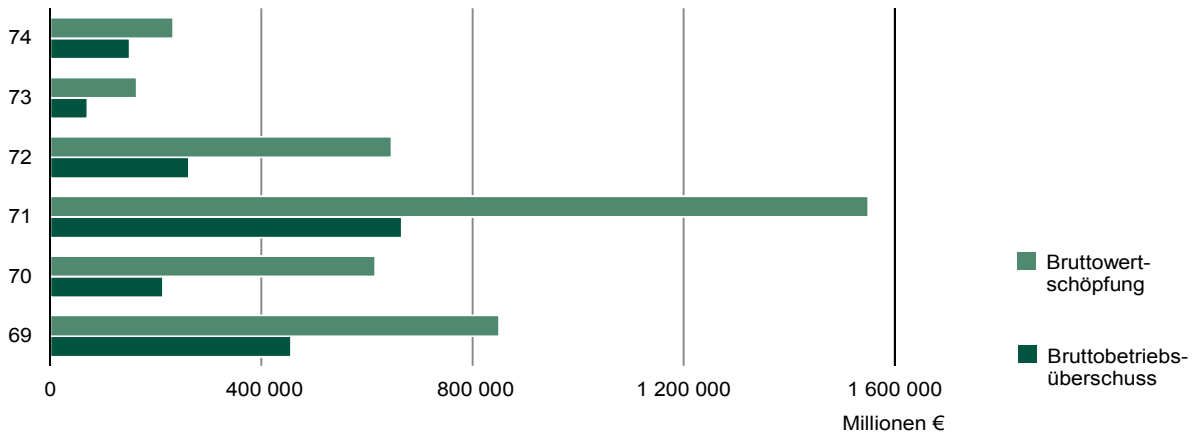


Abb. 5 Umsatz je Unternehmen und je tätiger Person in den Abteilungen des Wirtschaftsabschnittes Erbringung von sonstigen wirtschaftlichen Dienstleistungen

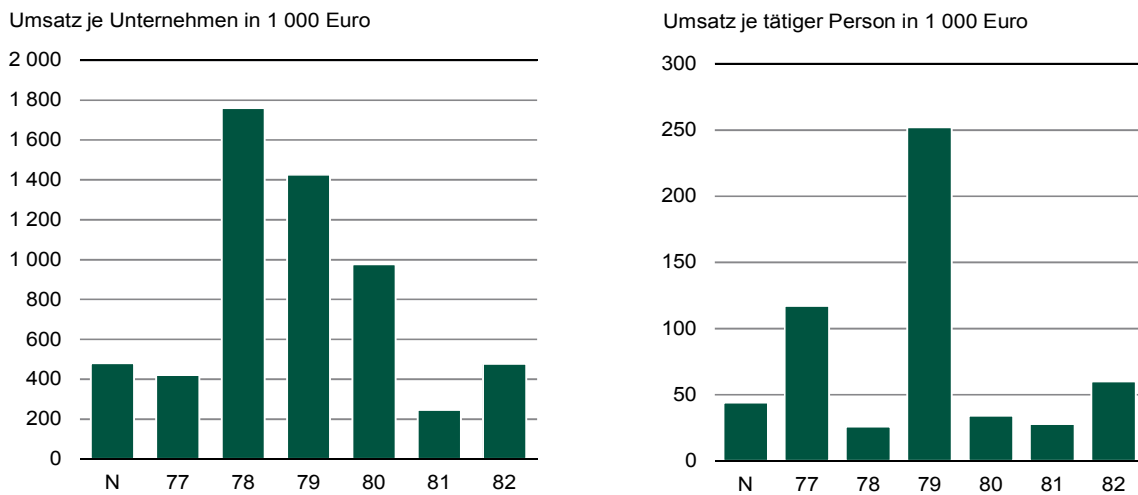
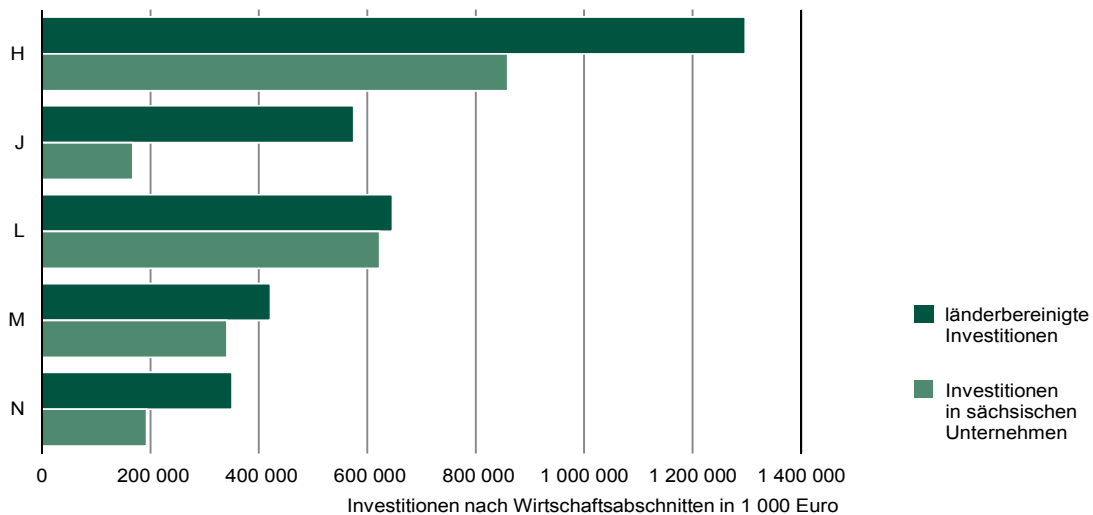


Abb. 6 Vergleich aller Arbeitsstätten auf sächsischem Territorium mit den Ergebnissen der sächsischen Unternehmen



Teil 1 Alle Unternehmen/Einrichtungen

1.1 Gesamtübersicht der Unternehmen oder Einrichtungen Übersicht über die erfassten Merkmale

Merkmal	Maßeinheit	Wirtschaftsabschnitt H		
		Verkehr und Lagerei		
		Unternehmen/ Einrichtungen insgesamt	davon mit einem Umsatz von ¹⁾	
weniger als 250 000 €	250 000 € und mehr			
Unternehmen/Einrichtungen	Anzahl	5 119	3 019	2 100
davon				
Einzelunternehmen	Anzahl	4 019	2 777	1 242
Personengesellschaften	Anzahl	294	112	182
Kapitalgesellschaften	Anzahl	797	130	666
Sonstige Rechtsformen	Anzahl	10	-	10
Umsatz und sonstige betriebliche Erträge	1 000 €	7 807 400	276 936	7 530 463
Subventionen	1 000 €	94 498	245	94 253
Tätige Personen insgesamt am 30. September	Anzahl	96 928	7 549	89 379
Abhängig Beschäftigte	Anzahl	92 371	4 496	87 874
und zwar				
weiblich	Anzahl	.	.	24 143
Auszubildende	Anzahl	.	.	1 004
in Teilzeit tätig	Anzahl	.	.	8 637
geringfügig Beschäftigte	Anzahl	.	.	28 260
abhängig Beschäftigte in Vollzeiteinheiten	Anzahl	.	.	62 851
Aufwendungen	1 000 €	6 726 732	172 269	6 554 463
davon				
Personalaufwand	1 000 €	1 882 819	57 875	1 824 944
davon für				
Bruttoentgelte	1 000 €	1 542 943	46 109	1 496 835
Sozialaufwendungen des Arbeitgebers	1 000 €	339 876	11 767	328 109
Materialaufwand und sonstige betriebliche Aufwendungen	1 000 €	4 843 913	114 394	4 729 519
Bestände insgesamt				
am Anfang des Berichtsjahres	1 000 €	117 482	4 399	113 082
am Ende des Berichtsjahres	1 000 €	124 465	4 042	120 424
Bruttoanlageinvestitionen	1 000 €	859 401	26 092	833 310
Betriebliche Steuern und sonstige öffentliche Abgaben	1 000 €	54 542	5 464	49 078
Bruttowertschöpfung	1 000 €	3 152 150	156 966	2 995 184
Bruttobetriebsüberschuss	1 000 €	1 269 331	99 091	1 170 240

Noch: 1.1 Gesamtübersicht der Unternehmen oder Einrichtungen
Übersicht über die erfassten Merkmale

Merkmal	Maßeinheit	Wirtschaftsabschnitt J ⁴⁾		
		Information und Kommunikation		
		Unternehmen/ Einrichtungen insgesamt	davon mit einem Umsatz von ¹⁾	
weniger als 250 000 €	250 000 € und mehr			
Unternehmen/Einrichtungen	Anzahl	3 613	2 608	1 005
davon				
Einzelunternehmen	Anzahl	2 267	2 144	123
Personengesellschaften	Anzahl	284	158	126
Kapitalgesellschaften	Anzahl	1 044	292	752
Sonstige Rechtsformen	Anzahl	18	14	4
Umsatz und sonstige betriebliche Erträge	1 000 €	4 594 610	201 164	4 393 446
Subventionen	1 000 €	614 002	1 204	612 798
Tätige Personen insgesamt am 30. September	Anzahl	33 896	3 912	29 984
Abhängig Beschäftigte	Anzahl	31 011	1 413	29 598
und zwar				
weiblich	Anzahl	.	.	10 744
Auszubildende	Anzahl	.	.	714
in Teilzeit tätig	Anzahl	.	.	3 387
geringfügig Beschäftigte	Anzahl	.	.	1 724
abhängig Beschäftigte in Vollzeiteinheiten	Anzahl	.	.	26 952
Aufwendungen	1 000 €	4 682 471	113 747	4 568 724
davon				
Personalaufwand	1 000 €	1 417 212	30 678	1 386 534
davon für				
Bruttoentgelte	1 000 €	1 155 191	25 514	1 129 677
Sozialaufwendungen des Arbeitgebers	1 000 €	262 021	5 164	256 857
Materialaufwand und sonstige betriebliche Aufwendungen	1 000 €	3 265 258	83 069	3 182 189
Bestände insgesamt				
am Anfang des Berichtsjahres	1 000 €	119 577	5 120	114 458
am Ende des Berichtsjahres	1 000 €	132 699	5 824	126 875
Bruttoanlageinvestitionen	1 000 €	167 528	5 875	161 653
Betriebliche Steuern und sonstige öffentliche Abgaben	1 000 €	50 070	3 781	46 289
Bruttowertschöpfung	1 000 €	1 937 682	116 223	1 821 460
Bruttobetriebsüberschuss	1 000 €	520 470	85 545	434 925

Noch: 1.1 Gesamtübersicht der Unternehmen oder Einrichtungen
Übersicht über die erfassten Merkmale

Merkmal	Maßeinheit	Wirtschaftsabschnitt L ⁵⁾		
		Grundstücks- und Wohnungswesen		
		Unternehmen/ Einrichtungen insgesamt	davon mit einem Umsatz von ¹⁾	
weniger als 250 000 €	250 000 € und mehr			
Unternehmen/Einrichtungen	Anzahl	5 227	4 001	1 226
davon				
Einzelunternehmen	Anzahl	2 796	2 609	187
Personengesellschaften	Anzahl	770	560	210
Kapitalgesellschaften	Anzahl	1 495	797	699
Sonstige Rechtsformen	Anzahl	166	34	131
Umsatz und sonstige betriebliche Erträge	1 000 €	4 196 534	272 739	3 923 794
Subventionen	1 000 €	3 430	572	2 858
Tätige Personen insgesamt am 30. September	Anzahl	16 958	6 131	10 827
Abhängig Beschäftigte	Anzahl	12 695	2 392	10 304
und zwar				
weiblich	Anzahl	.	.	5 132
Auszubildende	Anzahl	.	.	349
in Teilzeit tätig	Anzahl	.	.	1 272
geringfügig Beschäftigte	Anzahl	.	.	1 233
abhängig Beschäftigte in Vollzeiteinheiten	Anzahl	.	.	8 877
Aufwendungen	1 000 €	2 560 787	128 957	2 431 830
davon				
Personalaufwand	1 000 €	405 076	35 835	369 241
davon für				
Bruttoentgelte	1 000 €	337 662	29 681	307 982
Sozialaufwendungen des Arbeitgebers	1 000 €	67 414	6 154	61 259
Materialaufwand und sonstige betriebliche Aufwendungen	1 000 €	2 155 711	93 122	2 062 589
Bestände insgesamt				
am Anfang des Berichtsjahres	1 000 €	789 155	31 371	757 784
am Ende des Berichtsjahres	1 000 €	813 423	38 180	775 243
Bruttoanlageinvestitionen	1 000 €	622 571	21 729	600 842
Betriebliche Steuern und sonstige öffentliche Abgaben	1 000 €	81 323	9 397	71 926
Bruttowertschöpfung	1 000 €	2 048 726	177 602	1 871 124
Bruttobetriebsüberschuss	1 000 €	1 643 650	141 767	1 501 883

Noch: 1.1 Gesamtübersicht der Unternehmen oder Einrichtungen
Übersicht über die erfassten Merkmale

Merkmal	Maßeinheit	Wirtschaftsabschnitt M		
		Erbringung von freiberuflichen, wissenschaftlichen und technischen Dienstleistungen		
		Unternehmen/ Einrichtungen insgesamt	davon mit einem Umsatz von ¹⁾	
weniger als 250 000 €	250 000 € und mehr			
Unternehmen/Einrichtungen	Anzahl	19 799	15 893	3 906
davon				
Einzelunternehmen	Anzahl	14 584	13 227	1 358
Personengesellschaften	Anzahl	1 637	923	714
Kapitalgesellschaften	Anzahl	3 443	1 637	1 805
Sonstige Rechtsformen	Anzahl	135	106	29
Umsatz und sonstige betriebliche Erträge	1 000 €	6 484 578	1 146 096	5 338 481
Subventionen	1 000 €	478 787	9 906	468 881
Tätige Personen insgesamt am 30. September	Anzahl	86 069	27 472	58 597
Abhängig Beschäftigte	Anzahl	67 256	11 735	55 522
und zwar				
weiblich	Anzahl	.	.	28 025
Auszubildende	Anzahl	.	.	1 614
in Teilzeit tätig	Anzahl	.	.	10 272
geringfügig Beschäftigte	Anzahl	.	.	5 622
abhängig Beschäftigte in Vollzeiteinheiten	Anzahl	.	.	47 089
Aufwendungen	1 000 €	4 990 875	567 076	4 423 799
davon				
Personalaufwand	1 000 €	2 262 664	205 043	2 057 621
davon für				
Bruttoentgelte	1 000 €	1 884 622	167 945	1 716 677
Sozialaufwendungen des Arbeitgebers	1 000 €	378 042	37 098	340 944
Materialaufwand und sonstige betriebliche Aufwendungen	1 000 €	2 728 211	362 034	2 366 178
Bestände insgesamt				
am Anfang des Berichtsjahres	1 000 €	806 860	58 778	748 082
am Ende des Berichtsjahres	1 000 €	779 248	61 453	717 795
Bruttoanlageinvestitionen	1 000 €	340 985	49 663	291 321
Betriebliche Steuern und sonstige öffentliche Abgaben	1 000 €	117 782	17 120	100 662
Bruttowertschöpfung	1 000 €	4 114 852	779 524	3 335 328
Bruttobetriebsüberschuss	1 000 €	1 852 189	574 481	1 277 708

Noch: 1.1 Gesamtübersicht der Unternehmen oder Einrichtungen
Übersicht über die erfassten Merkmale

Merkmal	Maßeinheit	Wirtschaftsabschnitt N		
		Erbringung von sonstigen wirtschaftlichen Dienstleistungen		
		Unternehmen/ Einrichtungen insgesamt	davon mit einem Umsatz von ¹⁾	
weniger als 250 000 €	250 000 € und mehr			
Unternehmen/Einrichtungen	Anzahl	10 768	8 618	2 151
davon				
Einzelunternehmen	Anzahl	8 477	7 609	869
Personengesellschaften	Anzahl	602	392	210
Kapitalgesellschaften	Anzahl	1 670	603	1 067
Sonstige Rechtsformen	Anzahl	19	14	5
Umsatz und sonstige betriebliche Erträge	1 000 €	5 164 646	573 692	4 590 953
Subventionen	1 000 €	18 441	384	18 056
Tätige Personen insgesamt am 30. September	Anzahl	117 561	18 884	98 677
Abhängig Beschäftigte	Anzahl	107 631	10 263	97 368
und zwar				
weiblich	Anzahl	.	.	43 954
Auszubildende	Anzahl	.	.	947
in Teilzeit tätig	Anzahl	.	.	23 613
geringfügig Beschäftigte	Anzahl	.	.	21 198
abhängig Beschäftigte in Vollzeiteinheiten	Anzahl	.	.	72 364
Aufwendungen	1 000 €	4 307 115	316 345	3 990 770
davon				
Personalaufwand	1 000 €	1 989 471	109 484	1 879 986
davon für				
Bruttoentgelte	1 000 €	1 640 994	88 132	1 552 862
Sozialaufwendungen des Arbeitgebers	1 000 €	348 476	21 352	327 124
Materialaufwand und sonstige betriebliche Aufwendungen	1 000 €	2 317 644	206 861	2 110 784
Bestände insgesamt				
am Anfang des Berichtsjahres	1 000 €	151 676	11 931	139 745
am Ende des Berichtsjahres	1 000 €	148 033	12 066	135 967
Bruttoanlageinvestitionen	1 000 €	192 726	37 471	155 254
Betriebliche Steuern und sonstige öffentliche Abgaben	1 000 €	49 962	10 796	39 166
Bruttowertschöpfung	1 000 €	2 815 568	356 555	2 459 014
Bruttobetriebsüberschuss	1 000 €	826 098	247 070	579 028

Noch: 1.1 Gesamtübersicht der Unternehmen oder Einrichtungen
Übersicht über die erfassten Merkmale

Merkmal	Maßeinheit	Wirtschaftsabschnitt S / Abteilung 95		
		Reparatur von Datenverarbeitungsgeräten und Gebrauchsgütern		
		Unternehmen/ Einrichtungen insgesamt	davon mit einem Umsatz von ¹⁾	
weniger als 250 000 €	250 000 € und mehr			
Unternehmen/Einrichtungen	Anzahl	714	642	71
davon				
Einzelunternehmen	Anzahl	629	597	32
Personengesellschaften	Anzahl	41	32	9
Kapitalgesellschaften	Anzahl	43	13	30
Sonstige Rechtsformen	Anzahl	-	-	-
Umsatz und sonstige betriebliche Erträge	1 000 €	184 890	37 286	147 605
Subventionen	1 000 €	40	5	34
Tätige Personen insgesamt am 30. September	Anzahl	2 419	964	1 455
Abhängig Beschäftigte	Anzahl	1 744	336	1 408
und zwar				
weiblich	Anzahl	.	.	320
Auszubildende	Anzahl	.	.	32
in Teilzeit tätig	Anzahl	.	.	80
geringfügig Beschäftigte	Anzahl	.	.	103
abhängig Beschäftigte in Vollzeiteinheiten	Anzahl	.	.	1 282
Aufwendungen	1 000 €	152 693	22 478	130 215
davon				
Personalaufwand	1 000 €	40 642	4 124	36 518
davon für				
Bruttoentgelte	1 000 €	33 528	3 347	30 180
Sozialaufwendungen des Arbeitgebers	1 000 €	7 115	777	6 338
Materialaufwand und sonstige betriebliche Aufwendungen	1 000 €	112 051	18 354	93 696
Bestände insgesamt				
am Anfang des Berichtsjahres	1 000 €	7 738	1 974	5 764
am Ende des Berichtsjahres	1 000 €	7 940	1 934	6 006
Bruttoanlageinvestitionen	1 000 €	6 370	993	5 378
Betriebliche Steuern und sonstige öffentliche Abgaben	1 000 €	1 389	419	969
Bruttowertschöpfung	1 000 €	71 725	18 477	53 248
Bruttobetriebsüberschuss	1 000 €	31 082	14 353	16 729

Erläuterungen der Fußnoten auf Seite 18

1.2 Unternehmen/Einrichtungen und deren Rechtsformen nach Wirtschaftszweigen

WZ 2008	Wirtschaftszweig	Unternehmen/Einrichtungen				
		insgesamt	davon			
			Einzel- unternehmen	Personen- gesellschaften	Kapital- gesellschaften	sonstige Rechtsformen
Anzahl						
H	Verkehr und Lagerei	5 119	4 019	294	797	10
49	Landverkehr und Transport in Rohrfernleitungen	3 816	3 160	206	447	3
49.3	Sonstige Personenbeförderung im Landverkehr	1 392	1 186	75	131	-
49.4	Güterbeförderung im Straßenverkehr, Umzugstransporte	2 408	1 971	130	304	3
50	Schifffahrt	17	9	2	5	1
51	Luftfahrt	22	13	3	6	-
52	Lagerei sowie Erbringung von sonstigen Dienstleistungen für den Verkehr	774	431	71	266	6
52.1	Lagerei	47	7	8	30	1
52.2	Erbringung v. sonstigen Dienstleistungen für den Verkehr	728	424	63	236	5
53	Post-, Kurier- und Expressdienste	490	406	12	72	-
53.2	Sonstige Post-, Kurier- und Expressdienste	490	406	12	72	-
J	Information und Kommunikation	3 613	2 267	284	1 044	18
58	Verlagswesen	226	90	49	87	-
58.1	Verlegen von Büchern und Zeit- schriften; sonstiges Verlagswesen (ohne Software)	199	85	47	67	-
58.2	Verlegen von Software	27	5	3	20	-
59	Herstellung, Verleih u. Vertrieb von Filmen u. Fernsehprogrammen; Kinos; Tonstudios und Verlegen von Musik	326	178	47	92	9
59.1	Herstellung von Filmen und Fernsehprogrammen, deren Verleih und Vertrieb; Kinos	268	149	30	80	9
60	Rundfunkveranstalter ⁴⁾	21	7	3	8	3
61	Telekommunikation	139	66	16	55	2
61.1	Leitungsgebundene Telekommunikation	46	11	4	29	1
61.2	Drahtlose Telekommunikation	37	31	5	-	1
62	Erbringung von Dienstleistungen der Informationstechnologie	2 539	1 705	135	696	2
62.01	Programmierungstätigkeiten	1 330	833	95	401	1
62.02	Erbringung von Beratungs- leistungen auf dem Gebiet der Informationstechnologie	731	590	19	121	-
63	Informationsdienstleistungen	362	221	34	106	1
63.1	Datenverarbeitung, Hosting und damit verbundene Tätigkeiten; Webportale	163	87	14	63	-
63.9	Erbringung von sonstigen Informationsdienstleistungen	199	134	20	43	1

Noch: 1.2 Unternehmen/Einrichtungen und deren Rechtsformen nach Wirtschaftszweigen

WZ 2008	Wirtschaftszweig	Unternehmen/Einrichtungen				
		insgesamt	davon			
			Einzel- unternehmen	Personen- gesellschaften	Kapital- gesellschaften	sonstige Rechtsformen
Anzahl						
L	Grundstücks- und Wohnungswesen	5 227	2 796	770	1 495	166
68	Grundstücks- u. Wohnungswesen	5 227	2 796	770	1 495	166
68.1	Kauf und Verkauf von eigenen Immobilien	251	33	56	163	-
68.2	Vermietung, Verpachtung von eigenen oder geleasteten Immobilien ⁵⁾	2 355	1 236	461	507	151
68.3	Vermittlung und Verwaltung von Immobilien für Dritte	2 621	1 528	253	826	14
M	Erbringung von freiberuflichen, wissenschaftlichen und tech- nischen Dienstleistungen	19 799	14 584	1 637	3 443	135
69	Rechts- und Steuerberatung, Wirtschaftsprüfung	4 848	3 712	604	447	85
69.1	Rechtsberatung	2 514	2 070	385	53	7
69.2	Wirtschaftsprüfung und Steuer- beratung; Buchführung	2 333	1 643	219	394	78
70	Verwaltung und Führung von Unternehmen und Betrieben; Unternehmensberatung	2 815	1 508	230	1 076	1
70.1	Verwaltung und Führung von Unternehmen und Betrieben	670	44	127	498	1
70.2	Public-Relations- und Unternehmensberatung	2 145	1 463	103	578	-
71	Architektur- und Ingenieurbüros; technische, physikalische und chemische Untersuchung	7 359	5 514	555	1 272	18
71.1	Architektur- und Ingenieurbüros	6 993	5 326	545	1 105	17
71.2	Technische, physikalische und chemische Untersuchung	366	187	10	167	1
72	Forschung und Entwicklung	318	105	7	182	25
73	Werbung und Marktforschung	1 778	1 417	121	238	1
73.1	Werbung	1 736	1 391	120	224	1
73.2	Markt- und Meinungsforschung	42	26	2	14	-
74	Sonstige freiberufliche, wissenschaftliche und technische Tätigkeiten	2 245	1 932	84	227	2
74.1	Ateliers für Textil-, Schmuck-, Grafik- u. ä. Design	577	509	29	40	-
74.2	Fotografie und Fotolabors	469	399	17	53	-
74.3	Übersetzen u. Dolmetschen	316	291	9	16	1
74.9	Sonstige freiberuf., wissenschaftl. und technische Tätigkeiten a. n. g.	883	734	30	118	1
75	Veterinärwesen	436	396	36	1	3

Noch: 1.2 Unternehmen/Einrichtungen und deren Rechtsformen nach Wirtschaftszweigen

WZ 2008	Wirtschaftszweig	Unternehmen/Einrichtungen				
		insgesamt	davon			
			Einzel- unternehmen	Personen- gesellschaften	Kapital- gesellschaften	sonstige Rechtsformen
Anzahl						
N	Erbringung von sonstigen wirtschaftlichen Dienstleistungen	10 768	8 477	602	1 670	19
77	Vermietung von beweglichen Sachen	940	608	136	196	-
77.1	Vermietung von Kraftwagen	157	119	9	29	-
77.2	Vermietung von Gebrauchsgütern	169	125	11	33	-
77.3	Vermietung von Maschinen, Geräten und sonstigen beweglichen Sachen	595	360	114	121	-
78	Vermittlung und Überlassung von Arbeitskräften	428	229	24	175	1
78.1	Vermittlung von Arbeitskräften	139	111	4	24	-
78.2	Befristete Überlassung von Arbeitskräften	269	117	18	134	-
78.3	Sonstige Überlassung von Arbeitskräften	20	1	1	17	1
79	Reisebüros, Reiseveranstalter und Erbringung sonst. Reservierungsdienstleistungen	754	563	38	153	-
79.1	Reisebüros und Reiseveranstalter	682	510	34	138	-
79.9	Erbringung sonst. Reservierungsdienstleistungen	72	53	5	15	-
80	Wach- und Sicherheitsdienste sowie Detekteien	343	213	30	100	-
80.1	Private Wach- u. Sicherheitsdienste	262	153	29	80	-
80.2	Sicherh.dienste mit Überwachungs- und Alarmsystemen	42	31	1	10	-
81	Gebäudebetreuung; Garten- und Landschaftsbau	5 860	5 171	149	539	1
81.1	Hausmeisterdienste	3 554	3 326	64	165	-
81.2	Reinigung von Gebäuden, Straßen und Verkehrsmitteln	1 285	1 031	50	203	1
81.3	Garten- und Landschaftsbau sowie Erbringung von sonstigen gärtnerischen Dienstleistungen	1 021	815	34	172	-
82	Erbringung von wirtschaftlichen Dienstleistungen für Unternehmen und Privatpersonen a. n. g.	2 442	1 693	225	507	17
82.1	Sekretariats- und Schreibdienste, Copy-Shops	443	407	16	21	-
82.3	Messe-, Ausstellungs- und Kongressveranstalter	409	194	86	129	-
82.9	Erbringung sonstiger wirtschaftlicher Dienstleistungen für Unternehmen und Privatpersonen	1 513	1 069	118	309	17
S/95	Reparatur von Datenverarbeitungsgeräten und Gebrauchsgütern	714	629	41	43	-
95.1	Reparatur von Datenverarbeitungs- und Telekommunikationsgeräten	145	123	10	12	-
95.2	Reparatur von Gebrauchsgütern	568	506	31	31	-

Erläuterungen der Fußnoten auf Seite 18

1.3 Ausgewählte Grundzahlen der Unternehmen/Einrichtungen nach Größenklassen des Umsatzes in den Wirtschaftsabschnitten

WZ 2008	Wirtschaftsabschnitt	Unternehmen/ Einrichtungen insgesamt	Umsatz insgesamt ¹⁾	Tätige Personen am 30. September	
	Umsatz insgesamt ¹⁾ von ... bis unter ... €			insgesamt	darunter abhängig Beschäftigte
H	Verkehr und Lagerei	5 119	7 807 400	96 928	92 371
	davon				
	bis unter 250 000	3 019	276 936	7 549	4 496
	250 000 - 1 Million	1 262	665 694	13 863	12 767
	1 Million und mehr	838	6 864 769	75 516	75 107
J	Information und Kommunikation⁴⁾	3 613	4 594 610	33 896	31 011
	davon				
	bis unter 250 000	2 608	201 164	3 912	1 413
	250 000 - 1 Million	583	297 250	4 741	4 440
	1 Million und mehr	422	4 096 196	25 242	25 158
L	Grundstücks- und Wohnungswesen⁵⁾	5 227	4 196 534	16 958	12 695
	davon				
	bis unter 250 000	4 001	272 739	6 131	2 392
	250 000 - 1 Million	770	377 035	3 506	3 114
	1 Million und mehr	456	3 546 760	7 321	7 190
M	Erbringung von freiberuflichen, wissenschaftlichen und tech- nischen Dienstleistungen	19 799	6 484 578	86 069	67 256
	davon				
	bis unter 250 000	15 893	1 146 096	27 472	11 735
	250 000 - 1 Million	2 978	1 457 077	22 315	19 729
	1 Million und mehr	928	3 881 405	36 282	35 792
N	Erbringung von sonstigen wirt- schaftlichen Dienstleistungen	10 768	5 164 646	117 561	107 631
	davon				
	bis unter 250 000	8 618	573 692	18 884	10 263
	250 000 - 1 Million	1 428	697 657	18 032	16 960
	1 Million und mehr	723	3 893 297	80 645	80 408
S/95	Reparatur von Datenverarbeitungsgeräten und Gebrauchsgütern	714	184 890	2 419	1 744
	davon				
	bis unter 250 000	642	37 286	964	336
	250 000 - 1 Million	54	27 544	373	337
	1 Million und mehr	17	120 060	1 082	1 072

1) Summe von Umsatz und sonstigen betrieblichen Erträgen

2) Bruttoentgelte sowie Sozialaufwendungen des Arbeitgebers insgesamt

3) Aufwendungen für bezogene Waren, Dienstleistungen, Roh-, Hilfs- und Betriebsstoffe sowie sonstige betriebliche Aufwendungen

4) Ab dem Berichtsjahr 2015 werden die Rundfunkbeiträge nicht mehr den Umsätzen zugeordnet sondern den Subventionen.

5) Ab dem Berichtsjahr 2015 wird die Privatvermietung nicht mehr berücksichtigt.

Aufwendungen				Bruttoanlage- investitionen insgesamt	Betriebliche Steuern und sonstige öffentliche Abgaben	Subventionen	WZ 2008
insgesamt	davon						
	Personal- aufwand ²⁾	Materialaufwand ³⁾					
		zusammen	darunter Mieten, Pachten und Leasing				
1 000 €							
6 726 732	1 882 819	4 843 913	386 443	859 401	54 542	94 498	H
172 269	57 875	114 394	9 116	26 092	5 464	245	
500 802	210 866	289 935	24 983	55 364	9 719	1 603	
6 053 661	1 614 077	4 439 584	352 343	777 946	39 360	92 650	
4 682 471	1 417 212	3 265 258	125 861	167 528	50 070	614 002	J
113 747	30 678	83 069	9 469	5 875	3 781	1 204	
273 208	140 615	132 593	13 034	16 721	5 252	8 767	
4 295 515	1 245 919	3 049 596	103 359	144 933	41 037	604 032	
2 560 787	405 076	2 155 711	48 627	622 571	81 323	3 430	L
128 957	35 835	93 122	11 833	21 729	9 397	572	
221 183	72 603	148 580	13 304	72 391	12 761	51	
2 210 647	296 638	1 914 009	23 490	528 451	59 165	2 806	
4 990 875	2 262 664	2 728 211	254 364	340 985	117 782	478 787	M
567 076	205 043	362 034	64 376	49 663	17 120	9 906	
1 069 946	573 749	496 197	66 517	70 765	18 070	66 679	
3 353 853	1 483 872	1 869 981	123 471	220 556	82 592	402 202	
4 307 115	1 989 471	2 317 644	129 800	192 726	49 962	18 441	N
316 345	109 484	206 861	20 830	37 471	10 796	384	
526 447	254 390	272 057	26 394	41 894	11 932	456	
3 464 323	1 625 596	1 838 727	82 576	113 360	27 234	17 600	
152 693	40 642	112 051	5 316	6 370	1 389	40	S/95
22 478	4 124	18 354	2 512	993	419	5	
22 752	7 712	15 040	1 217	804	430	12	
107 463	28 806	78 657	1 587	4 574	539	22	

1.4 Ausgewählte Grundzahlen der Unternehmen/Einrichtungen nach Größenklassen der tätigen Personen in den Wirtschaftsabschnitten

WZ 2008	Wirtschaftsabschnitt		Unternehmen/ Einrichtungen insgesamt	Umsatz insgesamt ¹⁾	Tätige Personen am 30. September			
	Unternehmen/ Einrichtungen mit ... bis ... tätigen Personen				Anzahl	1 000 €	insgesamt	darunter abhängig Beschäftigte
H	Verkehr und Lagerei		5 119	7 807 400	96 928	92 371		
	davon							
		1	1 468	113 932	1 468	55		
	2 -	9	2 299	618 891	10 140	7 872		
	10 -	19	687	660 820	9 187	8 613		
	20 -	49	419	1 103 860	12 478	12 226		
	50 -	249	193	1 914 985	19 798	19 749		
	250 und mehr		54	3 394 911	43 857	43 856		
J	Information und Kommunikation⁴⁾		3 613	4 594 610	33 896	31 011		
	davon							
		1	1 885	175 628	1 885	106		
	2 -	9	1 207	344 779	4 357	3 349		
	10 -	19	211	272 538	2 800	2 747		
	20 -	49	203	654 604	6 308	6 272		
	50 -	249	92	1 284 460	8 989	8 979		
	250 und mehr		15	1 862 601	9 558	9 557		
L	Grundstücks- und Wohnungswesen⁵⁾		5 227	4 196 534	16 958	12 695		
	davon							
		1	3 153	1 043 688	3 153	215		
	2 -	9	1 766	725 686	5 910	4 639		
	10 -	19	188	740 862	2 442	2 401		
	20 und mehr		120	1 686 298	5 453	5 440		
M	Erbringung von freiberuflichen, wissenschaftlichen und tech- nischen Dienstleistungen		19 799	6 484 578	86 069	67 256		
	davon							
		1	9 999	702 119	9 999	468		
	2 -	9	8 283	1 873 752	29 871	21 606		
	10 -	19	982	1 054 779	12 776	12 018		
	20 -	49	399	1 093 878	11 694	11 457		
	50 -	249	113	1 134 840	10 826	10 809		
	250 und mehr		22	625 209	10 902	10 899		
N	Erbringung von sonstigen wirt- schaftlichen Dienstleistungen		10 768	5 164 646	117 561	107 631		
	davon							
		1	5 309	513 885	5 309	194		
	2 -	9	4 109	848 444	14 736	10 709		
	10 -	19	560	428 315	7 181	6 745		
	20 -	49	400	1 064 132	12 186	11 990		
	50 -	249	317	1 209 753	33 290	33 147		
	250 und mehr		73	1 100 117	44 858	44 845		
S/95	Reparatur von Datenverarbeitungsgeräten und Gebrauchsgütern		714	184 890	2 419	1 744		
	davon							
		1	446	20 627	446	13		
	2 -	9	239	37 389	736	513		
	10 -	19	17	14 948	223	212		
	20 und mehr		12	111 926	1 014	1 006		

Erläuterungen der Fußnoten auf Seite 18

Aufwendungen				Bruttoanlage- investitionen insgesamt	Betriebliche Steuern und sonstige öffentliche Abgaben	Subventionen	WZ 2008
insgesamt	davon						
	Personal- aufwand ²⁾	Materialaufwand ³⁾					
			zusammen	darunter Mieten, Pachten und Leasing			
1 000 €							
6 726 732	1 882 819	4 843 913	386 443	859 401	54 542	94 498	H
71 527	2 620	68 907	3 764	4 727	1 492	3	
477 020	142 778	334 242	28 182	50 999	10 300	436	
517 618	174 545	343 073	24 092	62 968	8 909	1 872	
942 250	292 310	649 940	44 585	193 848	11 525	3 697	
1 602 235	480 253	1 121 982	85 854	136 962	14 268	33 297	
3 116 082	790 313	2 325 769	199 966	409 898	8 047	55 192	
4 682 471	1 417 212	3 265 258	125 861	167 528	50 070	614 002	J
96 530	5 686	90 843	5 408	4 184	3 310	-	
273 596	95 167	178 428	12 882	12 026	6 232	6 313	
241 922	102 075	139 846	10 213	12 332	3 518	1 058	
579 374	262 262	317 111	17 732	34 231	14 718	3 534	
1 150 170	407 673	742 497	35 524	50 687	11 973	5 419	
2 340 881	544 348	1 796 533	44 102	54 068	10 320	597 678	
2 560 787	405 076	2 155 711	48 627	622 571	81 323	3 430	L
574 720	5 644	569 075	12 295	161 148	21 865	338	
453 862	103 918	349 944	18 225	128 387	16 779	667	
458 998	84 291	374 707	6 004	76 188	13 848	730	
1 073 207	211 223	861 985	12 103	256 848	28 831	1 695	
4 990 875	2 262 664	2 728 211	254 364	340 985	117 782	478 787	M
266 163	23 768	242 395	24 558	22 717	10 511	234	
1 220 778	507 279	713 499	86 155	65 890	46 558	5 446	
816 568	397 561	419 007	47 743	55 782	13 138	10 423	
933 505	422 158	511 347	35 668	48 359	20 607	36 655	
1 007 338	469 817	537 522	37 298	70 703	21 798	91 386	
746 524	442 082	304 441	22 941	77 533	5 170	334 643	
4 307 115	1 989 471	2 317 644	129 800	192 726	49 962	18 441	N
310 754	11 257	299 498	10 513	42 185	4 800	129	
558 412	184 303	374 109	32 276	57 831	16 211	504	
343 284	134 720	208 564	17 694	27 311	5 729	323	
960 230	260 414	699 816	20 092	30 031	7 421	3 837	
1 120 611	602 260	518 351	26 698	27 402	8 279	5 277	
1 013 823	796 516	217 307	22 527	7 965	7 523	8 371	
152 693	40 642	112 051	5 316	6 370	1 389	40	S/95
11 249	33	11 216	1 335	773	276	-	
28 045	9 099	18 946	1 886	950	460	5	
12 774	4 911	7 863	682	233	234	7	
100 625	26 599	74 026	1 413	4 414	419	28	

1.5 Ausgewählte Grundzahlen nach Wirtschaftszweigen

WZ 2008	Wirtschaftszweig	Unternehmen/ Einrichtungen insgesamt	Umsatz insgesamt ¹⁾	Sub- ventionen	Tätige Personen am 30. September	
					insgesamt	darunter abhängig Beschäftigte
		Anzahl	1 000 €	Anzahl		
H	Verkehr und Lagerei	5 119	7 807 400	94 498	96 928	92 371
49	Landverkehr und Transport in Rohrfernleitungen	3 816	3 377 477	93 057	40 877	37 315
49.3	Sonstige Personenbeförderung im Landverkehr	1 392	1 107 060	87 093	18 214	16 881
49.4	Güterbeförderung im Straßenverkehr, Umzugstransporte	2 408	1 669 994	2 016	21 546	19 322
50	Schifffahrt	17	13 359	-	204	192
51	Luftfahrt	22	1 707 682	1	1 074	1 056
52	Lagerei sowie Erbringung von sonstigen Dienstleistungen für den Verkehr	774	2 321 648	1 186	22 905	22 364
52.1	Lagerei	47	292 646	-	1 138	1 124
52.2	Erbringung v. sonstigen Dienstleistungen für den Verkehr	728	2 029 002	1 186	21 767	21 240
53	Post-, Kurier- und Expressdienste	490	387 234	254	31 868	31 444
53.2	Sonstige Post-, Kurier- und Expressdienste	490	387 234	254	31 868	31 444
J	Information und Kommunikation	3 613	4 594 610	614 002	33 896	31 011
58	Verlagswesen	226	595 052	3 394	3 104	2 937
58.1	Verlegen von Büchern und Zeit- schriften; sonstiges Verlagswesen (ohne Software)	199	556 156	3 298	2 940	2 778
58.2	Verlegen von Software	27	38 896	96	164	159
59	Herstellung, Verleih u. Vertrieb von Filmen u. Fernsehprogrammen; Kinos; Tonstudios und Verlegen von Musik	326	125 361	1 782	1 734	1 421
59.1	Herstellung von Filmen und Fernsehprogrammen, deren Verleih und Vertrieb; Kinos	268	111 539	1 730	1 560	1 327
60	Rundfunkveranstalter ⁴⁾	21	164 016	.	2 508	2 498
61	Telekommunikation	139	362 116	.	1 545	1 447
61.1	Leitungsgebundene Telekommunikation	46	134 816	-	647	623
61.2	Drahtlose Telekommunikation	37	8 374	-	78	39
62	Erbringung von Dienstleistungen der Informationstechnologie	2 539	2 857 220	11 066	19 731	17 704
62.01	Programmierungstätigkeiten	1 330	1 088 331	4 903	11 924	10 865
62.02	Erbringung von Beratungs- leistungen auf dem Gebiet der Informationstechnologie	731	1 358 906	954	4 222	3 590
63	Informationsdienstleistungen	362	490 844	95	5 274	5 004
63.1	Datenverarbeitung, Hosting und damit verbundene Tätigkeiten; Webportale	163	451 704	71	4 578	4 481
63.9	Erbringung von sonstigen Informationsdienstleistungen	199	39 140	24	696	523

Personalaufwand ²⁾		Materialaufwand ³⁾	Betriebliche Steuern und sonstige öffentliche Abgaben	Bruttoanlage- investitionen insgesamt	WZ 2008
insgesamt	darunter Bruttoentgelte				
1 000 €					
1 882 819	1 542 943	4 843 913	54 542	859 401	H
954 486	774 550	1 854 931	33 659	530 032	49
445 438	361 525	574 466	6 740	298 333	49.3
453 229	366 701	894 357	21 436	151 471	49.4
4 741	3 852	7 809	83	1 004	50
120 196	101 014	1 485 749	2 244	149 810	51
643 416	531 525	1 308 646	16 186	166 650	52
34 293	28 291	121 110	568	9 472	52.1
609 123	503 234	1 187 536	15 619	157 178	52.2
159 980	132 002	186 778	2 369	11 904	53
159 980	132 002	186 778	2 369	11 904	53.2
1 417 212	1 155 191	3 265 258	50 070	167 528	J
125 023	105 078	370 081	13 683	4 635	58
118 515	99 501	367 185	8 283	3 878	58.1
6 508	5 577	2 896	5 400	757	58.2
40 921	35 093	69 945	2 332	11 388	59
38 084	32 696	62 098	2 111	10 891	59.1
216 432	143 056	549 488	728	13 660	60
62 685	52 666	219 926	1 789	38 269	61
30 137	25 047	76 508	686	21 776	61.1
855	706	5 530	198	176	61.2
827 841	699 626	1 743 296	27 945	68 218	62
513949	434003	434 197	14 902	40 199	62.01
176 659	150 057	1 088 742	9 147	9 571	62.02
144 310	119 672	312 523	3 594	31 358	63
131 969	109 310	294 001	3 110	30 624	63.1
12 341	10 363	18 521	484	734	63.9

Noch: 1.5 Ausgewählte Grundzahlen nach Wirtschaftszweigen

WZ 2008	Wirtschaftszweig	Unternehmen/ Einrichtungen insgesamt	Umsatz insgesamt ¹⁾	Sub- ventionen	Tätige Personen am 30. September	
					insgesamt	darunter abhängig Beschäftigte
					Anzahl	1 000 €
L	Grundstücks- und Wohnungswesen	5 227	4 196 534	3 430	16 958	12 695
68	Grundstücks- u. Wohnungswesen	5 227	4 196 534	3 430	16 958	12 695
68.1	Kauf und Verkauf von eigenen Immobilien	251	292 492	20	581	389
68.2	Vermietung, Verpachtung von eigenen oder geleasteten Immobilien ²⁾	2 355	2 929 063	2 890	8 083	6 077
68.3	Vermittlung und Verwaltung von Immobilien für Dritte	2 621	974 979	520	8 294	6 230
M	Erbringung von freiberuflichen, wissenschaftlichen und tech- nischen Dienstleistungen	19 799	6 484 578	478 787	86 069	67 256
69	Rechts- und Steuerberatung, Wirtschaftsprüfung	4 848	1 145 480	346	20 957	15 791
69.1	Rechtsberatung	2 514	548 006	281	9 075	6 076
69.2	Wirtschaftsprüfung und Steuer- beratung; Buchführung	2 333	597 474	66	11 882	9 715
70	Verwaltung und Führung von Unternehmen und Betrieben; Unternehmensberatung	2 815	1 244 048	3 740	12 021	9 894
70.1	Verwaltung und Führung von Unternehmen und Betrieben	670	654 636	490	5 960	5 645
70.2	Public-Relations- und Unternehmensberatung	2 145	589 412	3 251	6 062	4 249
71	Architektur- und Ingenieurbüros; technische, physikalische und chemische Untersuchung	7 359	2 800 574	7 226	31 210	24 216
71.1	Architektur- und Ingenieurbüros	6 993	2 528 106	6 664	28 132	21 341
71.2	Technische, physikalische und chemische Untersuchung	366	272 467	562	3 077	2 875
72	Forschung und Entwicklung	318	367 175	466 231	8 601	8 442
73	Werbung und Marktforschung	1 778	400 733	127	6 316	4 667
73.1	Werbung	1 736	384 483	126	5 976	4 358
73.2	Markt- und Meinungsforschung	42	16 250	2	340	309
74	Sonstige freiberufliche, wissenschaftliche und technische Tätigkeiten	2 245	425 555	1 116	5 343	3 111
74.1	Ateliers für Textil-, Schmuck-, Grafik- u. ä. Design	577	59 693	42	926	327
74.2	Fotografie und Fotolabors	469	204 167	246	2 248	1 794
74.3	Übersetzen u. Dolmetschen	316	25 939	-	460	148
74.9	Sonstige freiberuf., wissenschaftl. und technische Tätigkeiten a. n. g.	883	135 756	828	1 709	842
75	Veterinärwesen	436	101 012	-	1 621	1 135

Personalaufwand ²⁾		Materialaufwand ³⁾	Betriebliche Steuern und sonstige öffentliche Abgaben	Bruttoanlage- investitionen insgesamt	WZ 2008
insgesamt	darunter Bruttoentgelte				
1 000 €					
405 076	337 662	2 155 711	81 323	622 571	L
405 076	337 662	2 155 711	81 323	622 571	68
12 700	11 244	177 984	4 530	31 992	68.1
234 313	194 772	1 450 564	60 338	505 344	68.2
158 064	131 646	527 163	16 454	85 236	68.3
2 262 664	1 884 622	2 728 211	117 782	340 985	M
394 141	323 199	288 393	8 261	26 440	69
133 214	107 438	131 845	3 449	10 185	69.1
260 928	215 761	156 548	4 812	16 255	69.2
402 628	340 709	578 588	48 206	43 710	70
219 544	186 810	385 186	38 462	26 731	70.1
183 085	153 899	193 401	9 744	16 979	70.2
883 986	736 007	1 152 354	42 610	106 998	71
785 817	654 332	1 040 999	36 742	93 131	71.1
98 169	81 675	111 355	5 868	13 866	71.2
383 857	320 034	226 070	7 750	118 292	72
93 166	77 514	233 436	4 841	14 163	73
87 431	72 592	225 497	4 656	13 940	73.1
5 735	4 922	7 938	185	223	73.2
83 314	70 205	204 217	5 622	26 629	74
8 237	6 953	28 452	1 553	1 579	74.1
48 630	40 861	97 483	1 976	19 990	74.2
2 930	2 471	9 779	376	673	74.3
23 518	19 919	68 502	1 717	4 386	74.9
21 571	16 954	45 155	491	4 752	75

Noch: 1.5 Ausgewählte Grundzahlen nach Wirtschaftszweigen

WZ 2008	Wirtschaftszweig	Unternehmen/ Einrichtungen insgesamt	Umsatz insgesamt ¹⁾	Sub- ventionen	Tätige Personen am 30. September	
					insgesamt	darunter abhängig Beschäftigte
		Anzahl	1 000 €	Anzahl		
N	Erbringung von sonstigen wirtschaftlichen Dienstleistungen	10 768	5 164 646	18 441	117 561	107 631
77	Vermietung von beweglichen Sachen	940	395 837	232	3 373	2 458
77.1	Vermietung von Kraftwagen	157	55 531	57	539	398
77.2	Vermietung von Gebrauchsgütern	169	52 103	-	755	570
77.3	Vermietung von Maschinen, Geräten und sonstigen beweglichen Sachen	595	271 562	175	2 050	1 481
78	Vermittlung und Überlassung von Arbeitskräften	428	753 812	282	29 263	28 946
78.1	Vermittlung von Arbeitskräften	139	35 635	-	908	791
78.2	Befristete Überlassung von Arbeitskräften	269	567 994	282	23 916	23 719
78.3	Sonstige Überlassung von Arbeitskräften	20	150 183	-	4 438	4 436
79	Reisebüros, Reiseveranstalter und Erbringung sonst. Reservierungsdienstleistungen	754	1 074 416	97	4 270	3 627
79.1	Reisebüros und Reiseveranstalter	682	1 050 117	97	4 005	3 427
79.9	Erbringung sonst. Reservierungsdienstleistungen	72	24 299	-	264	200
80	Wach- und Sicherheitsdienste sowie Detekteien	343	334 382	390	9 851	9 526
80.1	Private Wach- u. Sicherheitsdienste	262	309 858	390	9 516	9 252
80.2	Sicherh.dienste mit Überwachungs- und Alarmsystemen	42	23 036	-	287	256
81	Gebäudebetreuung; Garten- und Landschaftsbau	5 860	1 443 115	1 341	51 470	46 047
81.1	Hausmeisterdienste	3 554	388 813	220	11 650	8 222
81.2	Reinigung von Gebäuden, Straßen und Verkehrsmitteln	1 285	725 774	828	34 463	33 399
81.3	Garten- und Landschaftsbau sowie Erbringung von sonstigen gärtnerischen Dienstleistungen	1 021	328 529	293	5 356	4 426
82	Erbringung von wirtschaftlichen Dienstleistungen für Unternehmen und Privatpersonen a. n. g.	2 442	1 163 084	16 100	19 334	17 027
82.1	Sekretariats- und Schreibdienste, Copy-Shops	443	28 423	-	1 227	783
82.3	Messe-, Ausstellungs- und Kongressveranstalter	409	211 775	14 693	1 773	1 337
82.9	Erbringung sonstiger wirtschaftlicher Dienstleistungen für Unternehmen und Privatpersonen	1 513	682 231	456	9 456	8 069
S/95	Reparatur von Datenverarbeitungsgeräten und Gebrauchsgütern	714	184 890	40	2 419	1 744
95.1	Reparatur von Datenverarbeitungs- und Telekommunikationsgeräten	145	108 803	22	973	839
95.2	Reparatur von Gebrauchsgütern	568	76 087	17	1 445	905

Erläuterungen der Fußnoten auf Seite 18

Personalaufwand ²⁾		Materialaufwand ³⁾	Betriebliche Steuern und sonstige öffentliche Abgaben	Bruttoanlage- investitionen insgesamt	WZ 2008
insgesamt	darunter Bruttoentgelte				
1 000 €					
1 989 471	1 640 994	2 317 644	49 962	192 726	N
60 112	49 702	172 998	8 239	85 026	77
7 421	6 048	25 954	1 116	15 931	77.1
9 503	7 848	28 382	866	7 668	77.2
43 006	35 661	106 455	6 161	61 223	77.3
622 153	516 045	68 597	5 502	2 962	78
20 927	17 324	6 862	470	320	78.1
470 054	389 001	48 291	4 376	2 174	78.2
131 172	109 721	13 444	656	467	78.3
75 542	62 321	894 609	4 997	7 927	79
70 990	58 536	879 244	4 646	7 580	79.1
4 551	3 785	15 366	350	347	79.9
182 880	150 342	103 818	2 495	5 371	80
175 374	144 158	93 707	2 059	4 467	80.1
7 089	5 843	9 716	399	850	80.2
674 786	550 671	469 422	17 300	52 555	81
127 789	104 077	141 549	5 069	15 844	81.1
446 218	365 297	171 071	8 120	16 766	81.2
100 778	81 297	156 802	4 111	19 945	81.3
373 998	311 912	608 199	11 431	38 885	82
17 162	14 307	8 286	421	1 065	82.1
44 193	36 847	145 690	2 774	7 025	82.3
166 277	139 610	400 606	6 686	27 677	82.9
40 642	33 528	112 051	1 389	6 370	S/95
22 879	18 941	72 536	523	4 216	95.1
17 764	14 587	39 515	866	2 155	95.2

1.6 Ausgewählte Kennzahlen nach Wirtschaftszweigen

WZ 2008	Wirtschaftszweig	Tätige Personen am 30. September insgesamt	Umsatz insgesamt ¹⁾	Bruttoanlage- investitionen insgesamt
		je Unternehmen		
		Anzahl	1 000 €	
H	Verkehr und Lagerei	19	1 525	168
49	Landverkehr und Transport in Rohrfernleitungen	11	885	139
49.3	Sonstige Personenbeförderung im Landverkehr	13	796	214
49.4	Güterbeförderung im Straßenverkehr, Umzugstransporte	9	694	63
50	Schifffahrt	12	786	59
51	Luftfahrt	50	79 423	6 968
52	Lagerei sowie Erbringung von sonstigen Dienstleistungen für den Verkehr	30	2 998	215
52.1	Lagerei	24	6 282	203
52.2	Erbringung v. sonstigen Dienstleistungen für den Verkehr	30	2 788	216
53	Post-, Kurier- und Expressdienste	65	790	24
53.2	Sonstige Post-, Kurier- und Expressdienste	65	790	24
J	Information und Kommunikation	9	1 272	46
58	Verlagswesen	14	2 631	20
58.1	Verlegen von Büchern und Zeit- schriften; sonstiges Verlagswesen (ohne Software)	15	2 797	20
58.2	Verlegen von Software	6	1 423	28
59	Herstellung, Verleih u. Vertrieb von Filmen u. Fernsehprogrammen; Kinos; Tonstudios und Verlegen von Musik	5	384	35
59.1	Herstellung von Filmen und Fernsehprogrammen, deren Verleih und Vertrieb; Kinos	6	416	41
60	Rundfunkveranstalter ⁴⁾	119	7 810	650
61	Telekommunikation	11	2 600	275
61.1	Leitungsgebundene Telekommunikation	14	2 955	477
61.2	Drahtlose Telekommunikation	2	228	5
62	Erbringung von Dienstleistungen der Informationstechnologie	8	1 125	27
62.01	Programmierungstätigkeiten	9	818	30
62.02	Erbringung von Beratungs- leistungen auf dem Gebiet der Informationstechnologie	6	1 859	13
63	Informationsdienstleistungen	15	1 357	87
63.1	Datenverarbeitung, Hosting und damit verbundene Tätigkeiten; Webportale	28	2 768	188
63.9	Erbringung von sonstigen Informationsdienstleistungen	4	197	4

Verhältnis			Anteil der Personalaufwendungen an den Aufwendungen insgesamt	Brutto- entgelt je abhängig Beschäftigten	WZ 2008
Personalaufwand ²⁾	Materialaufwand ³⁾	Bruttoanlage- investitionen			
zum Umsatz					
%				€	
24,1	62,0	11,0	28,0	16 704	H
28,3	54,9	15,7	34,0	20 757	49
40,2	51,9	26,9	43,7	21 416	49.3
27,1	53,6	9,1	33,6	18 978	49.4
35,5	58,5	7,5	37,8	20 030	50
7,0	87,0	8,8	7,5	95 702	51
27,7	56,4	7,2	33,0	23 766	52
11,7	41,4	3,2	22,1	25 162	52.1
30,0	58,5	7,7	33,9	23 693	52.2
41,3	48,2	3,1	46,1	4 198	53
41,3	48,2	3,1	46,1	4 198	53.2
30,8	71,1	3,6	30,3	37 251	J
21,0	62,2	0,8	25,3	35 775	58
21,3	66,0	0,7	24,4	35 819	58.1
16,7	7,4	1,9	69,2	34 999	58.2
32,6	55,8	9,1	36,9	24 702	59
34,1	55,7	9,8	38,0	24 637	59.1
132,0	335,0	8,3	28,3	57 268	60
17,3	60,7	10,6	22,2	36 396	61
22,4	56,8	16,2	28,3	40 187	61.1
10,2	66,0	2,1	13,4	17 969	61.2
29,0	61,0	2,4	32,2	39 518	62
47,2	39,9	3,7	54,2	39 945	62.01
13,0	80,1	0,7	14,0	41 799	62.02
29,4	63,7	6,4	31,6	23 915	63
29,2	65,1	6,8	31,0	24 395	63.1
31,5	47,3	1,9	40,0	19 805	63.9

Noch: 1.6 Ausgewählte Kennzahlen nach Wirtschaftszweigen

WZ 2008	Wirtschaftszweig	Tätige Personen am 30. September insgesamt	Umsatz insgesamt ¹⁾	Bruttoanlage- investitionen insgesamt
		je Unternehmen		
		Anzahl	1 000 €	
L	Grundstücks- und Wohnungswesen	3	803	119
68	Grundstücks- u. Wohnungswesen	3	803	119
68.1	Kauf und Verkauf von eigenen Immobilien	2	1 165	127
68.2	Vermietung, Verpachtung von eigenen oder geleasteten Immobilien ⁵⁾	3	1 244	215
68.3	Vermittlung und Verwaltung von Immobilien für Dritte	3	372	33
M	Erbringung von freiberuflichen, wissenschaftlichen und tech- nischen Dienstleistungen	4	328	17
69	Rechts- und Steuerberatung, Wirtschaftsprüfung	4	236	5
69.1	Rechtsberatung	4	218	4
69.2	Wirtschaftsprüfung und Steuer- beratung; Buchführung	5	256	7
70	Verwaltung und Führung von Unternehmen und Betrieben; Unternehmensberatung	4	442	16
70.1	Verwaltung und Führung von Unternehmen und Betrieben	9	977	40
70.2	Public-Relations- und Unternehmensberatung	3	275	8
71	Architektur- und Ingenieurbüros; technische, physikalische und chemische Untersuchung	4	381	15
71.1	Architektur- und Ingenieurbüros	4	362	13
71.2	Technische, physikalische und chemische Untersuchung	8	745	38
72	Forschung und Entwicklung	27	1 154	372
73	Werbung und Marktforschung	4	225	8
73.1	Werbung	3	222	8
73.2	Markt- und Meinungsforschung	8	385	5
74	Sonstige freiberufliche, wissenschaftliche und technische Tätigkeiten	2	190	12
74.1	Ateliers für Textil-, Schmuck-, Grafik- u. ä. Design	2	103	3
74.2	Fotografie und Fotolabors	5	435	43
74.3	Übersetzen u. Dolmetschen	1	82	2
74.9	Sonstige freiberuf., wissenschaftl. und technische Tätigkeiten a. n. g.	2	154	5
75	Veterinärwesen	4	232	11

Verhältnis			Anteil der Personalaufwendungen an den Aufwendungen insgesamt	Brutto- entgelt je abhängig Beschäftigten	WZ 2008
Personalaufwand ²⁾	Materialaufwand ³⁾	Bruttoanlage- investitionen			
zum Umsatz					
%				€	
9,7	51,4	14,8	15,8	26 597	L
9,7	51,4	14,8	15,8	26 597	68
4,3	60,9	10,9	6,7	28 897	68.1
8,0	49,5	17,3	13,9	32 053	68.2
16,2	54,1	8,7	23,1	21 132	68.3
34,9	42,1	5,3	45,3	28 021	M
34,4	25,2	2,3	57,7	20 467	69
24,3	24,1	1,9	50,3	17 682	69.1
43,7	26,2	2,7	62,5	22 209	69.2
32,4	46,5	3,5	41,0	34 435	70
33,5	58,8	4,1	36,3	33 091	70.1
31,1	32,8	2,9	48,6	36 220	70.2
31,6	41,1	3,8	43,4	30 394	71
31,1	41,2	3,7	43,0	30 661	71.1
36,0	40,9	5,1	46,9	28 412	71.2
104,5	61,6	32,2	62,9	37 912	72
23,2	58,3	3,5	28,5	16 609	73
22,7	58,6	3,6	27,9	16 658	73.1
35,3	48,8	1,4	41,9	15 912	73.1
19,6	48,0	6,3	29,0	22 567	74
13,8	47,7	2,6	22,5	21 235	74.1
23,8	47,7	9,8	33,3	22 778	74.2
11,3	37,7	2,6	23,1	16 693	74.3
17,3	50,5	3,2	25,6	23 670	74.9
21,4	44,7	4,7	32,3	14 934	75

Noch: 1.6 Ausgewählte Kennzahlen nach Wirtschaftszweigen

WZ 2008	Wirtschaftszweig	Tätige Personen am 30. September insgesamt	Umsatz insgesamt ¹⁾	Bruttoanlage- investitionen insgesamt
		je Unternehmen		
		Anzahl	1 000 €	
N	Erbringung von sonstigen wirtschaftlichen Dienstleistungen	11	480	18
77	Vermietung von beweglichen Sachen	4	421	90
77.1	Vermietung von Kraftwagen	3	354	102
77.2	Vermietung von Gebrauchsgütern	4	309	46
77.3	Vermietung von Maschinen, Geräten und sonstigen beweglichen Sachen	3	456	103
78	Vermittlung und Überlassung von Arbeitskräften	68	1 760	7
78.1	Vermittlung von Arbeitskräften	7	256	2
78.2	Befristete Überlassung von Arbeitskräften	89	2 114	8
78.3	Sonstige Überlassung von Arbeitskräften	218	7 381	23
79	Reisebüros, Reiseveranstalter und Erbringung sonst. Reservierungsdienstleistungen	6	1 425	11
79.1	Reisebüros und Reiseveranstalter	6	1 540	11
79.9	Erbringung sonst. Reservierungsdienstleistungen	4	336	5
80	Wach- und Sicherheitsdienste sowie Detekteien	29	975	16
80.1	Private Wach- u. Sicherheitsdienste	36	1 181	17
80.2	Sicherh.dienste mit Überwachungs- und Alarmsystemen	7	546	20
81	Gebäudebetreuung; Garten- und Landschaftsbau	9	246	9
81.1	Hausmeisterdienste	3	109	4
81.2	Reinigung von Gebäuden, Straßen und Verkehrsmitteln	27	565	13
81.3	Garten- und Landschaftsbau sowie Erbringung von sonstigen gärtnerischen Dienstleistungen	5	322	20
82	Erbringung von wirtschaftlichen Dienstleistungen für Unternehmen und Privatpersonen a. n. g.	8	476	16
82.1	Sekretariats- und Schreibdienste, Copy-Shops	3	64	2
82.3	Messe-, Ausstellungs- und Kongressveranstalter	4	518	17
82.9	Erbringung sonstiger wirtschaftlicher Dienstleistungen für Unternehmen und Privatpersonen	6	451	18
S/95	Reparatur von Datenverarbeitungsgeräten und Gebrauchsgütern	3	259	9
95.1	Reparatur von Datenverarbeitungs- und Telekommunikationsgeräten	7	749	29
95.2	Reparatur von Gebrauchsgütern	3	134	4

Erläuterungen der Fußnoten auf Seite 18

Verhältnis			Anteil der Personalaufwendungen an den Aufwendungen insgesamt	Brutto- entgelt je abhängig Beschäftigten	WZ 2008
Personalaufwand ²⁾	Materialaufwand ³⁾	Bruttoanlage- investitionen			
zum Umsatz					
%				€	
38,5	44,9	3,7	46,2	15 246	N
15,2	43,7	21,5	25,8	20 221	77
13,4	46,7	28,7	22,2	15 203	77.1
18,2	54,5	14,7	25,1	13 772	77.2
15,8	39,2	22,5	28,8	24 085	77.3
82,5	9,1	0,4	90,1	17 828	78
58,7	19,3	0,9	75,3	21 907	78.1
82,8	8,5	0,4	90,7	16 400	78.2
87,3	9,0	0,3	90,7	24 734	78.3
7,0	83,3	0,7	7,8	17 183	79
6,8	83,7	0,7	7,5	17 081	79.1
18,7	63,2	1,4	22,9	18 933	79.9
54,7	31,0	1,6	63,8	15 782	80
56,6	30,2	1,4	65,2	15 581	80.1
30,8	42,2	3,7	42,2	22 852	80.2
46,8	32,5	3,6	59,0	11 959	81
32,9	36,4	4,1	47,4	12 659	81.1
61,5	23,6	2,3	72,3	10 937	81.2
30,7	47,7	6,1	39,1	18 367	81.3
32,2	52,3	3,3	38,1	18 319	82
60,4	29,2	3,7	67,4	18 283	82.1
20,9	68,8	3,3	23,3	27 563	82.3
24,4	58,7	4,1	29,3	17 303	82.9
22,0	60,6	3,4	26,6	19 227	S/95
21,0	66,7	3,9	24,0	22 576	95.1
23,3	51,9	2,8	31,0	16 121	95.2

Teil 2: Unternehmen/Einrichtungen mit einem Umsatz von 250 000 € und mehr
2.1 Unternehmen/Einrichtungen, Umsatz, tätige Personen, abhängig Beschäftigte und Personalaufwand nach Wirtschaftszweigen

WZ 2008	Wirtschaftszweig	Unternehmen/ Einrichtungen insgesamt	Umsatz insgesamt ¹⁾	Personalaufwand		
				insgesamt	davon	
					Brutto- entgelte	Sozial- auf- wendungen des Arbeitgebers
		Anzahl	1 000 €			
H	Verkehr und Lagerei	2 100	7 530 463	1 824 944	1 496 835	328 109
49	Landverkehr und Transport in Rohrfernleitungen	1 494	3 159 004	909 737	739 027	170 709
49.3	Sonstige Personenbeförderung im Landverkehr
49.4	Güterbeförderung im Straßenverkehr, Umzugstransporte	1 071	1 535 165	428 829	347 272	81 557
50	Schifffahrt	10	12 564	4 499	3 643	856
51	Luffahrt
52	Lagerei sowie Erbringung von sonstigen Dienstleistungen für den Verkehr
53	Post-, Kurier- und Expressdienste	162	364 678	153 737	126 966	26 771
53.2	Sonstige Post-, Kurier- und Expressdienste	162	364 678	153 737	126 966	26 771
J	Information und Kommunikation	1 005	4 393 446	1 386 534	1 129 677	256 857
58	Verlagswesen	87	583 209	122 279	102 839	19 440
58.1	Verlegen von Büchern und Zeit- schriften; sonstiges Verlagswesen (ohne Software)	80	546 868	116 583	97 948	18 635
58.2	Verlegen von Software	7	36 341	5 696	4 892	805
59	Herstellung, Verleih u. Vertrieb von Filmen u. Fernsehprogrammen; Kinos; Tonstudios und Verlegen von Musik	85	107 505	37 992	32 608	5 384
59.1	Herstellung von Filmen und Fernsehprogrammen, deren Verleih und Vertrieb; Kinos	74	97 482	35 443	30 449	4 995
60	Rundfunkveranstalter ⁴⁾	10	162 503	216 153	142 820	73 333
60.1	Hörfunkveranstalter
61	Telekommunikation	57	356 178	62 115	52 194	9 921
61.1	Leitungsgebundene Telekommunikation	26	133 375	29 719	24 698	5 021
61.2	Drahtlose Telekommunikation	4	6 968	790	656	135
62	Erbringung von Dienstleistungen der Informationstechnologie	682	2 711 863	807 385	682 554	124 831
62.01	Programmierungstätigkeiten	372	1 002 392	501 682	423 800	77 882
62.02	Erbringung von Beratungs- leistungen auf dem Gebiet der Informationstechnologie	138	1 320 420	173 034	147 002	26 033
63	Informationsdienstleistungen	84	472 189	140 610	116 662	23 948
63.1	Datenverarbeitung, Hosting und damit verbundene Tätigkeiten; Webportale	52	444 807	129 749	107 549	22 200
63.9	Erbringung von sonstigen Informationsdienstleistungen	31	27 381	10 861	9 113	1 748

Tätige Personen am 30. September							WZ 2008
insgesamt	darunter abhängig Beschäftigte						
	zusammen	und zwar					
		in Teilzeit	geringfügig Beschäftigte	abhängig Beschäftigte in Vollzeiteinheiten	Aus- zubildende		
Anzahl							
89 379	87 874	8 637	28 260	62 851	1 004	H	
34 867	33 673	2 343	3 388	30 167	436	49	
.	49.3	
18 331	17 463	782	1 386	16 086	133	49.4	
185	177	20	33	142	8	50	
.	51	
.	52	
31 023	30 929	2 240	23 859	11 572	16	53	
31 023	30 929	2 240	23 859	11 572	16	53.2	
29 984	29 598	3 387	1 724	26 952	714	J	
2 855	2 819	754	150	2 450	87	58	
2 744	2 709	744	146	2 348	84	58.1	
111	111	11	4	102	3	58.2	
1 293	1 241	197	300	927	25	59	
1 209	1 167	189	285	868	25	59.1	
2 482	2 480	302	113	2 294	58	60	
.	60.1	
1 430	1 408	97	33	1 346	47	61	
607	598	37	9	578	26	61.1	
40	35	5	6	29	1	61.2	
17 151	16 899	1 627	620	15 751	406	62	
10 481	10 345	1 019	399	9 596	213	62.01	
3 493	3 438	355	106	3 234	68	62.02	
4 773	4 751	411	509	4 182	92	63	
4 332	4 317	378	405	3 843	76	63.1	
441	434	32	104	339	16	63.9	

Noch: 2.1 Unternehmen/Einrichtungen, Umsatz, tätige Personen, abhängig Beschäftigte und Personalaufwand nach Wirtschaftszweigen

WZ 2008	Wirtschaftszweig	Unternehmen/ Einrichtungen insgesamt	Umsatz insgesamt ¹⁾	Personalaufwand		
				insgesamt	davon	
					Brutto- entgelte	Sozial- auf- wendungen des Arbeitgebers
		Anzahl	1 000 €			
L	Grundstücks- und Wohnungswesen	1 226	3 923 794	369 241	307 982	61 259
68	Grundstücks- u. Wohnungswesen	1 226	3 923 794	369 241	307 982	61 259
68.1	Kauf und Verkauf von eigenen Immobilien	128	283 298	11 265	9 934	1 331
68.2	Vermietung, Verpachtung von eigenen oder geleasteten Immobilien ⁹⁾	629	2 822 944	225 659	187 312	38 346
68.3	Vermittlung und Verwaltung von Immobilien für Dritte	469	817 552	132 317	110 735	21 582
M	Erbringung von freiberuflichen, wissenschaftlichen und tech- nischen Dienstleistungen	3 906	5 338 481	2 057 621	1 716 677	340 944
69	Rechts- und Steuerberatung, Wirtschaftsprüfung	1 199	875 708	339 122	279 529	59 593
69.1	Rechtsberatung	523	389 631	105 669	86 126	19 543
69.2	Wirtschaftsprüfung und Steuer- beratung; Buchführung	676	486 077	233 453	193 403	40 050
70	Verwaltung und Führung von Unternehmen und Betrieben; Unternehmensberatung	499	1 091 002	372 282	314 445	57 837
70.1	Verwaltung und Führung von Unternehmen und Betrieben	251	624 322	206 101	174 581	31 520
70.2	Public-Relations- und Unternehmensberatung	248	466 680	166 181	139 864	26 317
71	Architektur- und Ingenieurbüros; technische, physikalische und chemische Untersuchung	1 544	2 330 377	801 822	668 690	133 132
71.1	Architektur- und Ingenieurbüros	1 404	2 079 366	708 915	591 391	117 524
71.2	Technische, physikalische und chemische Untersuchung	141	251 011	92 907	77 298	15 608
72	Forschung und Entwicklung	132	358 922	375 504	313 014	62 490
72.1	Forschung und Entwicklung im Bereich Natur-, Ingenieur-, Agrarwissenschaften und Medizin
72.2	Forschung und Entwicklung im Bereich Rechts-, Wirtschafts- und Sozialwissenschaften sowie im Bereich Sprach-, Kultur- und Kunstwissenschaften
73	Werbung und Marktforschung	262	305 566	78 255	65 384	12 871
73.1	Werbung	248	290 435	72 603	60 518	12 085
74	Sonstige freiberufliche, wissenschaftliche und technische Tätigkeiten	135	304 139	72 779	61 553	11 226
74.1	Ateliers für Textil-, Schmuck-, Grafik- u. ä. Design	40	32 115	6 073	5 178	895
74.2	Fotografie und Fotolabors	24	179 847	44 931	37 880	7 051
75	Veterinärwesen	135	72 767	17 856	14 062	3 794

Tätige Personen am 30. September							WZ 2008
insgesamt	darunter abhängig Beschäftigte						
	zusammen	und zwar					
		in Teilzeit	geringfügig Beschäftigte	abhängig Beschäftigte in Vollzeiteinheiten	Aus- zubildende		
Anzahl							
10 827	10 304	1 272	1 233	8 877	349	L	
10 827	10 304	1 272	1 233	8 877	349	68	
403	320	27	49	272	-	68.1	
5 835	5 548	652	639	4 817	153	68.2	
4 589	4 435	594	545	3 788	196	68.3	
58 597	55 522	10 272	5 622	47 089	1 614	M	
13 283	11 833	2 947	1 070	9 828	651	69	
4 972	4 116	917	468	3 424	223	69.1	
8 310	7 717	2 030	602	6 404	428	69.2	
8 436	8 251	1 499	719	7 163	182	70	
5 320	5 286	1 115	532	4 497	120	70.1	
3 116	2 965	384	187	2 666	63	70.2	
21 293	20 272	2 427	1 626	18 044	360	71	
18 682	17 714	2 107	1 375	15 833	304	71.1	
2 610	2 558	319	251	2 210	56	71.2	
8 190	8 184	2 065	599	6 860	191	72	
.	72.1	
.	72.2	
3 879	3 725	361	1 167	2 628	88	73	
3 574	3 423	344	1 102	2 383	83	73.1	
2 521	2 417	755	329	1 894	50	74	
246	209	26	29	177	4	74.1	
1 536	1 522	621	197	1 147	26	74.2	
995	838	219	112	671	92	75	

Noch: 2.1 Unternehmen/Einrichtungen, Umsatz, tätige Personen, abhängig Beschäftigte und Personalaufwand nach Wirtschaftszweigen

WZ 2008	Wirtschaftszweig	Unternehmen/ Einrichtungen insgesamt	Umsatz insgesamt ¹⁾	Personalaufwand		
				insgesamt	davon	
					Brutto- entgelte	Sozial- auf- wendungen des Arbeitgebers
		Anzahl	1 000 €			
N	Erbringung von sonstigen wirtschaftlichen Dienstleistungen	2 151	4 590 953	1 879 986	1 552 862	327 124
77	Vermietung von beweglichen Sachen	271	337 214	53 805	44 490	9 315
77.1	Vermietung von Kraftwagen	56	46 429	5 981	4 862	1 119
77.2	Vermietung von Gebrauchsgütern	26	43 119	8 314	6 852	1 462
77.3	Vermietung von Maschinen, Geräten und sonstigen beweglichen Sachen	182	231 886	39 438	32 715	6 723
77.4	Leasing von nichtfinanziellen immateriellen Vermögensgegenständen (ohne Copyrights)	6	15 779	72	60	12
78	Vermittlung und Überlassung von Arbeitskräften	244	740 394	616 233	511 101	105 132
78.1	Vermittlung von Arbeitskräften
79	Reisebüros, Reiseveranstalter und Erbringung sonst. Reservierungsdienstleistungen	196	1 031 043	65 586	54 135	11 451
79.1	Reisebüros und Reiseveranstalter	184	1 010 851	61 327	50 583	10 744
79.9	Erbringung sonst. Reservierungsdienstleistungen	13	20 192	4 259	3 552	707
80	Wach- und Sicherheitsdienste sowie Detekteien	157	320 481	180 067	148 251	31 817
80.1	Private Wach- u. Sicherheitsdienste	128	298 858	173 335	142 644	30 690
80.2	Sicherh.dienste mit Überwachungs- und Alarmsystemen	30	21 624	6 733	5 606	1 127
81	Gebäudebetreuung; Garten- und Landschaftsbau	842	1 106 749	604 349	494 913	109 437
81.1	Hausmeisterdienste	255	208 244	101 699	83 551	18 148
81.2	Reinigung von Gebäuden, Straßen und Verkehrsmitteln	298	630 292	412 930	338 906	74 024
81.3	Garten- und Landschaftsbau sowie Erbringung von sonstigen gärtnerischen Dienstleistungen	289	268 213	89 721	72 456	17 265
82	Erbringung von wirtschaftlichen Dienstleistungen für Unternehmen und Privatpersonen a. n. g.	440	1 055 073	359 945	299 973	59 972
82.1	Sekretariats- und Schreibdienste, Copy-Shops
82.3	Messe-, Ausstellungs- und Kongressveranstalter
82.9	Erbringung sonstiger wirtschaftlicher Dienstleistungen für Unternehmen und Privatpersonen	320	614 115	156 097	130 854	25 243
S/95	Reparatur von Datenverarbeitungsgeräten und Gebrauchsgütern	71	147 605	36 518	30 180	6 338
95.1	Reparatur von Datenverarbeitungs- und Telekommunikationsgeräten	16	102 157	22 661	18 762	3 899
95.2	Reparatur von Gebrauchsgütern	55	45 448	13 857	11 418	2 439

Erläuterungen der Fußnoten auf Seite 18

Tätige Personen am 30. September							WZ 2008
insgesamt	darunter abhängig Beschäftigte						
	zusammen	und zwar					
		in Teilzeit	geringfügig Beschäftigte	abhängig Beschäftigte in Vollzeiteinheiten	Aus- zubildende		
Anzahl							
98 677	97 368	23 613	21 198	72 364	947	N	
2 194	1 990	156	378	1 650	36	77	
332	287	35	96	203	10	77.1	
442	430	38	146	305	9	77.2	
1 411	1 269	83	135	1 140	17	77.3	
8	3	-	1	2	-	77.4	
27 308	27 187	2 481	4 510	22 756	169	78	
.	78.1	
3 052	2 962	483	471	2 492	191	79	
2 879	2 795	444	425	2 371	190	79.1	
173	168	38	46	121	1	79.9	
9 503	9 369	1 145	2 145	7 244	67	80	
9 247	9 132	1 127	2 128	7 028	59	80.1	
257	237	18	17	217	8	80.2	
40 447	39 922	14 413	11 722	25 460	255	81	
5 905	5 750	1 362	1 264	4 240	25	81.1	
30 651	30 494	12 841	10 146	17 869	156	81.2	
3 891	3 679	210	312	3 350	74	81.3	
16 172	15 937	4 936	1 973	12 762	228	82	
.	82.1	
.	82.3	
7 443	7 254	1 104	1 451	5 717	85	82.9	
1 455	1 408	80	103	1 282	32	S/95	
811	806	31	24	767	8	95.1	
644	602	48	79	515	24	95.2	

2.2 Umsatz, Bruttoanlageinvestitionen, Steuern und Subventionen nach Wirtschaftszweigen

WZ 2008	Wirtschaftszweig	Umsatz insgesamt ¹⁾	Bruttoanlage- investitionen insgesamt	Betriebliche Steuern und sonstige öffentliche Abgaben	Subventionen
H	Verkehr und Lagerei	7 530 463	833 310	49 078	94 253
49	Landverkehr und Transport in Rohrfernleitungen	3 159 004	512 668	29 184	93 021
49.3	Sonstige Personenbeförderung im Landverkehr
49.4	Güterbeförderung im Straßenverkehr, Umzugstransporte	1 535 165	142 217	18 431	1 986
50	Schifffahrt	12 564	895	73	-
51	Luftfahrt
52	Lagerei sowie Erbringung von sonstigen Dienstleistungen für den Verkehr
53	Post-, Kurier- und Expressdienste	364 678	11 346	1 813	46
53.2	Sonstige Post-, Kurier- und Expressdienste	364 678	11 346	1 813	46
J	Information und Kommunikation	4 393 446	161 653	46 289	612 798
58	Verlagswesen	583 209	4 308	13 463	3 298
58.1	Verlegen von Büchern und Zeit- schriften; sonstiges Verlagswesen (ohne Software)	546 868	3 600	8 081	3 298
58.2	Verlegen von Software	36 341	708	5 382	-
59	Herstellung, Verleih u. Vertrieb von Filmen u. Fernsehprogrammen; Kinos; Tonstudios und Verlegen von Musik	107 505	10 305	2 016	704
59.1	Herstellung von Filmen und Fernsehprogrammen, deren Verleih und Vertrieb; Kinos	97 482	9 998	1 856	652
60	Rundfunkveranstalter ⁴⁾	162 503	13 659	726	.
60.1	Hörfunkveranstalter
61	Telekommunikation	356 178	37 874	1 580	.
61.1	Leitungsgebundene Telekommunikation	133 375	21 702	669	-
61.2	Drahtlose Telekommunikation	6 968	11	135	-
62	Erbringung von Dienstleistungen der Informationstechnologie	2 711 863	64 686	25 245	11 060
62.01	Programmierungstätigkeiten	1 002 392	38 539	12 898	4 898
62.02	Erbringung von Beratungs- leistungen auf dem Gebiet der Informationstechnologie	1 320 420	8 007	8 652	954
63	Informationsdienstleistungen	472 189	30 822	3 260	71
63.1	Datenverarbeitung, Hosting und damit verbundene Tätigkeiten; Webportale	444 807	30 443	3 018	71
63.9	Erbringung von sonstigen Informationsdienstleistungen	27 381	378	242	-

Noch: 2.2 Umsatz, Bruttoanlageinvestitionen, Steuern und Subventionen
nach Wirtschaftszweigen

WZ 2008	Wirtschaftszweig	Umsatz insgesamt ¹⁾	Bruttoanlage- investitionen insgesamt	Betriebliche Steuern und sonstige öffentliche Abgaben	Subventionen
L	Grundstücks- und Wohnungswesen	3 923 794	600 842	71 926	2 858
68	Grundstücks- u. Wohnungswesen	3 923 794	600 842	71 926	2 858
68.1	Kauf und Verkauf von eigenen Immobilien	283 298	31 716	3 838	3
68.2	Vermietung, Verpachtung von eigenen oder geleasteten Immobilien ⁵⁾	2 822 944	493 348	56 215	2 565
68.3	Vermittlung und Verwaltung von Immobilien für Dritte	817 552	75 779	11 872	290
M	Erbringung von freiberuflichen, wissenschaftlichen und tech- nischen Dienstleistungen	5 338 481	291 321	100 662	468 881
69	Rechts- und Steuerberatung, Wirtschaftsprüfung	875 708	19 549	6 249	103
69.1	Rechtsberatung	389 631	7 597	2 166	41
69.2	Wirtschaftsprüfung und Steuer- beratung; Buchführung	486 077	11 952	4 083	62
70	Verwaltung und Führung von Unternehmen und Betrieben; Unternehmensberatung	1 091 002	37 892	43 521	3 489
70.1	Verwaltung und Führung von Unternehmen und Betrieben	624 322	24 720	35 713	489
70.2	Public-Relations- und Unternehmensberatung	466 680	13 172	7 808	3 000
71	Architektur- und Ingenieurbüros; technische, physikalische und chemische Untersuchung	2 330 377	77 540	35 520	5 091
71.1	Architektur- und Ingenieurbüros	2 079 366	65 028	30 243	4 529
71.2	Technische, physikalische und chemische Untersuchung	251 011	12 512	5 277	562
72	Forschung und Entwicklung	358 922	117 899	7 734	459 667
72.1	Forschung und Entwicklung im Bereich Natur-, Ingenieur-, Agrarwissenschaften und Medizin
72.2	Forschung und Entwicklung im Bereich Rechts-, Wirtschafts- und Sozialwissenschaften sowie im Bereich Sprach-, Kultur- und Kunstwissenschaften
73	Werbung und Marktforschung	305 566	10 631	3 467	61
73.1	Werbung	290 435	10 419	3 311	59
74	Sonstige freiberufliche, wissenschaftliche und technische Tätigkeiten	304 139	23 665	3 900	471
74.1	Ateliers für Textil-, Schmuck-, Grafik- u. ä. Design	32 115	981	945	26
74.2	Fotografie und Fotolabors	179 847	19 194	1 573	246
75	Veterinärwesen	72 767	4 146	271	-

Noch: 2.2 Umsatz, Bruttoanlageinvestitionen, Steuern und Subventionen
nach Wirtschaftszweigen

WZ 2008	Wirtschaftszweig	Umsatz insgesamt ¹⁾	Bruttoanlage- investitionen insgesamt	Betriebliche Steuern und sonstige öffentliche Abgaben	Subventionen
N	Erbringung von sonstigen wirtschaftlichen Dienstleistungen	4 590 953	155 254	39 166	18 056
77	Vermietung von beweglichen Sachen	337 214	75 900	6 395	178
77.1	Vermietung von Kraftwagen	46 429	14 650	934	4
77.2	Vermietung von Gebrauchsgütern	43 119	5 963	556	-
77.3	Vermietung von Maschinen, Geräten und sonstigen beweglichen Sachen	231 886	55 095	4 824	175
77.4	Leasing von nichtfinanziellen immateriellen Vermögensgegenständen (ohne Copyrights)	15 779	192	81	-
78	Vermittlung und Überlassung von Arbeitskräften	740 394	2 621	5 222	282
78.1	Vermittlung von Arbeitskräften
79	Reisebüros, Reiseveranstalter und Erbringung sonst. Reservierungsdienstleistungen	1 031 043	6 651	4 282	22
79.1	Reisebüros und Reiseveranstalter	1 010 851	6 524	3 995	22
79.9	Erbringung sonst. Reservierungsdienstleistungen	20 192	127	287	-
80	Wach- und Sicherheitsdienste sowie Detekteien	320 481	5 218	2 321	390
80.1	Private Wach- u. Sicherheitsdienste	298 858	4 459	1 968	390
80.2	Sicherh.dienste mit Überwachungs- und Alarmsystemen	21 624	759	353	-
81	Gebäudebetreuung; Garten- und Landschaftsbau	1 106 749	32 742	11 012	1 214
81.1	Hausmeisterdienste	208 244	5 373	2 267	207
81.2	Reinigung von Gebäuden, Straßen und Verkehrsmitteln	630 292	11 668	5 628	790
81.3	Garten- und Landschaftsbau sowie Erbringung von sonstigen gärtnerischen Dienstleistungen	268 213	15 700	3 118	217
82	Erbringung von wirtschaftlichen Dienstleistungen für Unternehmen und Privatpersonen a. n. g.	1 055 073	32 123	9 934	15 971
82.1	Sekretariats- und Schreibdienste, Copy-Shops
82.3	Messe-, Ausstellungs- und Kongressveranstalter
82.9	Erbringung sonstiger wirtschaftlicher Dienstleistungen für Unternehmen und Privatpersonen	614 115	22 169	5 791	327
S/95	Reparatur von Datenverarbeitungsgeräten und Gebrauchsgütern	147 605	5 378	969	34
95.1	Reparatur von Datenverarbeitungs- und Telekommunikationsgeräten	102 157	4 057	414	22
95.2	Reparatur von Gebrauchsgütern	45 448	1 321	556	12

Erläuterungen der Fußnoten auf Seite 18

Teil 3 Bereinigtes Länderergebnis

3.1 Umsatz, tätige Personen, Bruttoentgelte und Bruttoanlageinvestitionen der in Sachsen ansässigen Niederlassungen der Unternehmen/Einrichtungen

WZ 2008	Wirtschaftszweig	Umsatz insgesamt ¹⁾	Tätige Personen am 30. September	Bruttoentgelte	Bruttoanlage- investitionen insgesamt
		1 000 €	Anzahl	1 000 €	
H	Verkehr und Lagerei	10 169 398	123 058	2 417 867	1 297 165
49	Landverkehr und Transport in Rohrfernleitungen	3 959 010	45 352	940 144	577 364
49.3	Sonstige Personenbeförderung im Landverkehr	1 440 800	19 787	424 068	345 697
49.4	Güterbeförderung im Straßenverkehr, Umzugstransporte	1 825 831	22 680	400 887	160 561
50	Schifffahrt	12 819	204	3 852	1 004
51	Luftfahrt	1 682 809	1 095	102 448	149 810
52	Lagerei sowie Erbringung von sonstigen Dienstleistungen für den Verkehr	3 587 149	34 662	911 698	533 589
52.1	Lagerei	176 854	1 905	41 243	3 465
52.2	Erbringung v. sonstigen Dienstleistungen für den Verkehr	3 410 295	32 756	870 455	530 124
53	Post-, Kurier- und Expressdienste	927 612	41 745	459 725	35 396
53.2	Sonstige Post-, Kurier- und Expressdienste	927 612	41 745	459 725	35 396
J	Information und Kommunikation	7 023 085	42 266	1 655 837	575 397
58	Verlagswesen	840 633	3 643	152 929	5 538
58.1	Verlegen von Büchern und Zeit- schriften; sonstiges Verlagswesen (ohne Software)	598 298	3 158	111 698	4 431
58.2	Verlegen von Software	242 334	485	41 231	1 107
59	Herstellung, Verleih u. Vertrieb von Filmen u. Fernsehprogrammen; Kinos; Tonstudios und Verlegen von Musik	202 345	1 979	42 285	13 025
59.1	Herstellung von Filmen und Fernsehprogrammen, deren Verleih und Vertrieb; Kinos	157 603	1 763	37 932	12 574
60	Rundfunkveranstalter ^{A)}	123 408	1 858	103 422	9 978
61	Telekommunikation	2 035 705	6 066	293 839	366 226
61.1	Leitungsgebundene Telekommunikation	1 070 451	4 283	215 435	198 141
61.2	Drahtlose Telekommunikation	727 347	850	40 468	151 487
62	Erbringung von Dienstleistungen der Informationstechnologie	3 254 857	23 015	928 135	114 325
62.01	Programmierungstätigkeiten	1 528 930	12 883	516 480	62 655
62.02	Erbringung von Beratungsleistungen auf dem Gebiet der Informationstechnologie	926 513	4 696	170 969	8 574
63	Informationsdienstleistungen	566 137	5 705	135 228	66 305
63.1	Datenverarbeitung, Hosting und damit verbundene Tätigkeiten; Webportale	527 035	4 973	123 937	65 568
63.9	Erbringung von sonstigen Informationsdienstleistungen	39 102	732	11 290	736

Noch: 3.1 Umsatz, tätige Personen, Bruttoentgelte und Bruttoanlageinvestitionen
der in Sachsen ansässigen Niederlassungen der Unternehmen/Einrichtungen

WZ 2008	Wirtschaftszweig	Umsatz insgesamt ¹⁾	Tätige Personen am 30.September	Bruttoentgelte	Bruttoanlage- investitionen insgesamt
		1 000 €	Anzahl	1 000 €	
L	Grundstücks- und Wohnungswesen	4 475 158	18 882	412 531	646 185
68	Grundstücks- u. Wohnungswesen	4 475 158	18 882	412 531	646 185
68.1	Kauf und Verkauf von eigenen Immobilien	311 765	842	18 918	32 979
68.2	Vermietung, Verpachtung von eigenen oder geleasteten Immobilien ⁵⁾	3 101 522	8 688	217 344	527 116
68.3	Vermittlung und Verwaltung von Immobilien für Dritte	1 061 870	9 352	176 270	86 090
M	Erbringung von freiberuflichen, wissenschaftlichen und tech- nischen Dienstleistungen	7 512 936	100 943	2 471 252	421 591
69	Rechts- und Steuerberatung, Wirtschaftsprüfung	1 475 610	25 333	514 105	31 142
69.1	Rechtsberatung	619 545	9 949	136 246	10 976
69.2	Wirtschaftsprüfung und Steuer- beratung; Buchführung	856 065	15 384	377 859	20 166
70	Verwaltung und Führung von Unternehmen und Betrieben; Unternehmensberatung	1 014 409	11 814	286 158	44 982
70.1	Verwaltung und Führung von Unternehmen und Betrieben	636 219	6 571	200 956	30 064
70.2	Public-Relations- und Unternehmensberatung	378 190	5 243	85 203	14 918
71	Architektur- und Ingenieurbüros; technische, physikalische und chemische Untersuchung	3 203 790	36 126	958 472	112 917
71.1	Architektur- und Ingenieurbüros	2 734 755	31 148	778 058	96 479
71.2	Technische, physikalische und chemische Untersuchung	469 035	4 978	180 414	16 438
72	Forschung und Entwicklung	825 126	13 369	516 294	185 326
73	Werbung und Marktforschung	449 665	6 943	97 090	14 439
73.1	Werbung	432 638	6 594	91 812	14 214
73.2	Markt- und Meinungsforschung	17 027	349	5 278	224
74	Sonstige freiberufliche, wissenschaftliche und technische Tätigkeiten	439 366	5 694	81 027	27 821
74.1	Ateliers für Textil-, Schmuck-, Grafik- u. ä. Design	60 615	938	7 414	1 607
74.2	Fotografie und Fotolabors	198 850	2 233	40 239	19 887
74.3	Übersetzen u. Dolmetschen	29 307	475	2 972	680
74.9	Sonstige freiberuf., wissenschaftl. und technische Tätigkeiten a. n. g.	150 595	2 048	30 402	5 647
75	Veterinärwesen	104 971	1 664	18 107	4 964

Noch: 3.1 Umsatz, tätige Personen, Bruttoentgelte und Bruttoanlageinvestitionen
der in Sachsen ansässigen Niederlassungen der Unternehmen/Einrichtungen

WZ 2008	Wirtschaftszweig	Umsatz insgesamt ¹⁾	Tätige Personen am 30.September	Bruttoentgelte	Bruttoanlage- investitionen insgesamt
		1 000 €	Anzahl	1 000 €	
N	Erbringung von sonstigen wirtschaftlichen Dienstleistungen	7 106 595	162 408	2 649 822	350 359
77	Vermietung von beweglichen Sachen	725 240	4 694	95 686	217 662
77.1	Vermietung von Kraftwagen	174 716	885	15 777	111 173
77.2	Vermietung von Gebrauchsgütern	120 444	1 240	25 578	17 584
77.3	Vermietung von Maschinen, Geräten und sonstigen beweglichen Sachen	414 862	2 539	54 186	88 701
78	Vermittlung und Überlassung von Arbeitskräften	1 881 463	60 508	1 237 711	8 062
78.1	Vermittlung von Arbeitskräften	40 776	1 065	21 281	311
78.2	Befristete Überlassung von Arbeitskräften	1 586 588	52 336	1 043 020	7 098
78.3	Sonstige Überlassung von Arbeitskräften	254 099	7 107	173 409	653
79	Reisebüros, Reiseveranstalter und Erbringung sonst. Reservierungsdienstleistungen	1 096 935	4 854	76 355	7 984
79.1	Reisebüros und Reiseveranstalter	1 073 390	4 590	72 569	7 637
79.9	Erbringung sonst. Reservierungsdienstleistungen	23 545	264	3 785	347
80	Wach- und Sicherheitsdienste sowie Detekteien	421 517	12 301	204 141	6 685
80.1	Private Wach- u. Sicherheitsdienste	387 193	11 702	192 106	5 640
80.2	Sicherh.dienste mit Überwachungs- und Alarmsystemen	32 836	551	11 695	991
81	Gebäudebetreuung; Garten- und Landschaftsbau	1 457 599	54 540	558 199	53 511
81.1	Hausmeisterdienste	389 654	11 750	107 878	15 928
81.2	Reinigung von Gebäuden, Straßen und Verkehrsmitteln	739 901	37 358	367 823	17 610
81.3	Garten- und Landschaftsbau sowie Erbringung von sonstigen gärtnerischen Dienstleistungen	328 044	5 431	82 497	19 972
82	Erbringung von wirtschaftlichen Dienstleistungen für Unternehmen und Privatpersonen a. n. g.	1 523 841	25 511	477 731	56 456
82.3	Messe-, Ausstellungs- und Kongressveranstalter	198 242	1 788	37 182	7 026
82.9	Erbringung sonstiger wirtschaftlicher Dienstleistungen für Unternehmen und Privatpersonen	856 811	11 883	202 231	43 485
S/95	Reparatur von Datenverarbeitungsgeräten und Gebrauchsgütern	185 151	2 316	34 613	6 389
95.1	Reparatur von Datenverarbeitungs- und Telekommunikationsgeräten	111 073	878	20 103	4 236
95.2	Reparatur von Gebrauchsgütern	74 079	1 438	14 510	2 152

Erläuterungen der Fußnoten auf Seite 18

Anhang: Wirtschaftszweigklassifikation WZ 2008

Übersicht über die Abschnitte, Abteilungen und Gruppen im Dienstleistungsbereich

Lfd. Nr.	WZ 2008 Code	WZ 2008 - Bezeichnung
1	H	ABSCHNITT H – VERKEHR UND LAGEREI
2	49	Landverkehr und Transport in Rohrfernleitungen
3	49.1	Personenbeförderung im Eisenbahnfernverkehr
4	49.2	Güterbeförderung im Eisenbahnverkehr
5	49.3	Sonstige Personenbeförderung im Landverkehr
6	49.4	Güterbeförderung im Straßenverkehr, Umzugstransporte
7	49.5	Transport in Rohrfernleitungen
8	50	Schifffahrt
9	50.1	Personenbeförderung in der See- und Küstenschifffahrt
10	50.2	Güterbeförderung in der See- und Küstenschifffahrt
11	50.3	Personenbeförderung in der Binnenschifffahrt
12	50.4	Güterbeförderung in der Binnenschifffahrt
13	51	Luffahrt
14	51.1	Personenbeförderung in der Luffahrt
15	51.2	Güterbeförderung in der Luffahrt und Raumtransport
16	52	Lagerei sowie Erbringung von sonstigen Dienstleistungen für den Verkehr
17	52.1	Lagerei
18	52.2	Erbringung von sonstigen Dienstleistungen für den Verkehr
19	53	Post-, Kurier- und Expressdienste
20	53.1	Postdienste von Universaldienstleistungsanbietern
21	53.2	Sonstige Post-, Kurier- und Expressdienste
22	J	ABSCHNITT J – INFORMATION UND KOMMUNIKATION
23	58	Verlagswesen
24	58.1	Verlegen von Büchern und Zeitschriften; sonstiges Verlagswesen (ohne Software)
25	58.2	Verlegen von Software
26	59	Herstellung, Verleih und Vertrieb von Filmen und Fernsehprogrammen; Kinos; Tonstudios und Verlegen von Musik
27	59.1	Herstellung von Filmen und Fernsehprogrammen, deren Verleih und Vertrieb; Kinos
28	59.2	Tonstudios; Herstellung von Hörfunkbeiträgen; Verlegen von bespielten Tonträgern und Musikalien
29	60	Rundfunkveranstalter
30	60.1	Hörfunkveranstalter
31	60.2	Fernsehveranstalter
32	61	Telekommunikation
33	61.1	Leitungsgebundene Telekommunikation
34	61.2	Drahtlose Telekommunikation
35	61.3	Satellitentelekommunikation
36	61.9	Sonstige Telekommunikation
37	62	Erbringung von Dienstleistungen der Informationstechnologie
38	63	Informationsdienstleistungen
39	63.1	Datenverarbeitung, Hosting und damit verbundene Tätigkeiten; Webportale
40	63.9	Erbringung von sonstigen Informationsdienstleistungen
41	L	ABSCHNITT L – GRUNDSTÜCKS- UND WOHNUNGSWESEN
42	68	Grundstücks- und Wohnungswesen
43	68.1	Kauf und Verkauf von eigenen Grundstücken, Gebäuden und Wohnungen (Immobilien)
44	68.2	Vermietung, Verpachtung von eigenen oder geleasten Grundstücken, Gebäuden und Wohnungen (Immobilien)
45	68.3	Vermittlung und Verwaltung von Grundstücken, Gebäuden und Wohnungen (Immobilien) für Dritte

Noch: Übersicht über die Abschnitte, Abteilungen und Gruppen im Dienstleistungsbereich

Lfd. Nr.	WZ 2008 Code	WZ 2008 - Bezeichnung (a.n.g. = anderweitig nicht genannt)
46	M	ABSCHNITT M – ERBRINGUNG VON FREIBERUFLICHEN, WISSENSCHAFTLICHEN UND TECHNISCHEN DIENSTLEISTUNGEN
47	69	Rechts- und Steuerberatung, Wirtschaftsprüfung
48	69.1	Rechtsberatung
49	69.2	Wirtschaftsprüfung und Steuerberatung; Buchführung
50	70	Verwaltung und Führung von Unternehmen und Betrieben; Unternehmensberatung
51	70.1	Verwaltung und Führung von Unternehmen und Betrieben
52	70.2	Public-Relations- und Unternehmensberatung
53	71	Architektur- und Ingenieurbüros; technische, physikalische und chemische Untersuchung
54	71.1	Architektur- und Ingenieurbüros
55	71.2	Technische, physikalische und chemische Untersuchung
56	72	Forschung und Entwicklung
57	72.1	Forschung und Entwicklung im Bereich Natur-, Ingenieur-, Agrarwissenschaften und Medizin
58	72.2	Forschung und Entwicklung im Bereich Rechts-, Wirtschafts- und Sozialwissenschaften sowie im Bereich Sprach-, Kultur- und Kunstwissenschaften
59	73	Werbung und Marktforschung
60	73.1	Werbung
61	73.2	Markt- und Meinungsforschung
62	74	Sonstige freiberufliche, wissenschaftliche und technische Tätigkeiten
63	74.1	Ateliers für Textil-, Schmuck-, Grafik- u. ä. Design
64	74.2	Fotografie und Fotolabors
65	74.3	Übersetzen und Dolmetschen
66	74.9	Sonstige freiberufliche, wissenschaftliche und technische Tätigkeiten a. n. g.
67	75	Veterinärwesen
68	75.0	Veterinärwesen
69	N	ABSCHNITT N – ERBRINGUNG VON SONSTIGEN WIRTSCHAFTLICHEN DIENSTLEISTUNGEN
70	77	Vermietung von beweglichen Sachen
71	77.1	Vermietung von Kraftwagen
72	77.2	Vermietung von Gebrauchsgütern
73	77.3	Vermietung von Maschinen, Geräten und sonstigen beweglichen Sachen
74	77.4	Leasing von nichtfinanziellen immateriellen Vermögensgegenständen (ohne Copyrights)
75	78	Vermittlung und Überlassung von Arbeitskräften
76	78.1	Vermittlung von Arbeitskräften
77	78.2	Befristete Überlassung von Arbeitskräften
78	78.3	Sonstige Überlassung von Arbeitskräften
79	79	Reisebüros, Reiseveranstalter und Erbringung sonstiger Reservierungsdienstleistungen
80	79.1	Reisebüros und Reiseveranstalter
81	79.9	Erbringung sonstiger Reservierungsdienstleistungen
82	80	Wach- und Sicherheitsdienste sowie Detekteien
83	80.1	Private Wach- und Sicherheitsdienste
84	80.2	Sicherheitsdienste mithilfe von Überwachungs- und Alarmsystemen
85	80.3	Detekteien
86	81	Gebäudebetreuung; Garten- und Landschaftsbau
87	81.1	Hausmeisterdienste
88	81.2	Reinigung von Gebäuden, Straßen und Verkehrsmitteln
89	81.3	Garten- und Landschaftsbau sowie Erbringung von sonstigen gärtnerischen Dienstleistungen
90	82	Erbringung von wirtschaftlichen Dienstleistungen für Unternehmen und Privatpersonen a. n. g.
91	82.1	Sekretariats- und Schreibdienste, Copy-Shops
92	82.2	Call Center
93	82.3	Messe-, Ausstellungs- und Kongressveranstalter
94	82.9	Erbringung sonstiger wirtschaftlicher Dienstleistungen für Unternehmen und Privatpersonen
95	S	ABSCHNITT S – ERBRINGUNG VON SONSTIGEN DIENSTLEISTUNGEN
96	95.1	Reparatur von Datenverarbeitungs- und Telekommunikationsgeräten
97	95.2	Reparatur von Gebrauchsgütern

Herausgeber, Redaktion, Gestaltung, Satz

Statistisches Landesamt des Freistaates Sachsen
Macherstraße 63, 01917 Kamenz
Telefon +49 3578 33-1913
Telefax +49 3578 33-1921
E-Mail info@statistik.sachsen.de

Druck

Diese Veröffentlichung steht ausschließlich in elektronischer Form bereit.

Redaktionsschluss

August 2017

Bezug

Download im Internet kostenfrei unter
www.statistik.sachsen.de

Erscheinungsfolge

jährlich

Copyright

Statistisches Landesamt des Freistaates Sachsen, Kamenz 2017
Vervielfältigung und Verbreitung, auch auszugsweise, mit Quellenangabe gestattet.

ISSN 2195-4011