



# Statistischer Bericht



## Empfänger von Grundsicherung im Alter und bei Erwerbsminderung im Freistaat Sachsen

2016

K I 3 – j/16

# Zeichenerklärung

- Nichts vorhanden (genau Null)
- 0 weniger als die Hälfte von 1 in der letzten besetzten Stelle, jedoch mehr als nichts
- ... Angabe fällt später an
- / Zahlenwert nicht sicher genug
- . Zahlenwert unbekannt oder geheim zu halten
- x Tabellenfach gesperrt, weil Aussage nicht sinnvoll
- () Aussagewert ist eingeschränkt
- p vorläufige Zahl
- r berichtigte Zahl
- s geschätzte Zahl

## Inhalt

|   | <b>Seite</b> |
|---|--------------|
| Vorbemerkungen  | 3            |
| Erläuterungen   | 3            |
| <b>Tabellen</b>   |              |
| Empfänger von Grundsicherung im Alter und bei Erwerbsminderung (4. Kapitel SGB XII)   |              |
| 1. Empfänger von Grundsicherung im Alter und bei Erwerbsminderung im Dezember 2016 nach Altersgruppen, ausgewählten Merkmalen und Geschlecht  | 5            |
| 2. Empfänger von Grundsicherung im Alter und bei Erwerbsminderung im Dezember 2016 nach Angaben zur Leistungsgewährung  | 6            |
| 3. Durchschnittsangaben zur Leistungshöhe der Empfänger von Grundsicherung im Alter und bei Erwerbsminderung im Dezember 2016   | 7            |
| 4. Empfänger von Grundsicherung im Alter und bei Erwerbsminderung im Dezember 2016 nach Art des angerechneten Einkommens  | 8            |
| 5. Empfänger von Grundsicherung im Alter und bei Erwerbsminderung im Dezember 2016 nach Altersgruppen, Regelbedarfsstufen und abweichender Regelsatzfestsetzung                                 | 9            |
| 6. Empfänger von Grundsicherung im Alter und bei Erwerbsminderung außerhalb von Einrichtungen im Dezember 2016 nach Anzahl der Personen im Haushalt, Empfängergruppe und Geschlecht             | 10           |
| 7. Empfänger von Grundsicherung im Alter und bei Erwerbsminderung in Einrichtungen im Dezember 2016 nach Altersgruppen, Art der Unterbringung und Geschlecht                                    | 11           |
| 8. Nicht deutsche Empfänger von Grundsicherung im Alter und bei Erwerbsminderung im Dezember 2016 nach Staatsangehörigkeit, Geschlecht, Empfängergruppen und aufenthaltsrechtlichem Status      | 12           |
| 9. Empfänger von Grundsicherung im Alter und bei Erwerbsminderung im Dezember 2016 nach dem Wohnort bzw. zuständigen Träger und ausgewählten Merkmalen zur Empfängergruppe                      | 13           |
| 10. Empfänger von Grundsicherung im Alter und bei Erwerbsminderung im Dezember 2016 nach dem zuständigen Träger und ausgewählten Merkmalen zur Leistungsgewährung                               | 14           |
| 11. Empfänger von Grundsicherung im Alter und bei Erwerbsminderung im Dezember 2016 nach dem Wohnort  | 15           |
| Zeitreihen: Empfänger von Grundsicherung im Alter und bei Erwerbsminderung (4. Kapitel SGB XII)   |              |
| 12. Empfänger von Grundsicherung im Alter und bei Erwerbsminderung am 31. Dezember 2009 bis 2016 nach ausgewählten Merkmalen  | 16           |
| 13. Empfänger von Grundsicherung im Alter und bei Erwerbsminderung am 31. Dezember 2013 bis 2016 nach Altersgruppen   | 16           |
| 14. Durchschnittsangaben zur Leistungshöhe der Empfänger von Grundsicherung im Alter und bei Erwerbsminderung am 31. Dezember 2013 bis 2016   | 17           |
| 15. Empfänger von Grundsicherung im Alter und bei Erwerbsminderung insgesamt und außerhalb von Einrichtungen am 31. Dezember 2013 bis 2016 nach dem Wohnort bzw. zuständigen Träger             | 18           |
| 16. Empfänger von Grundsicherung im Alter und bei Erwerbsminderung am 31. Dezember 2013 bis 2016 nach dem Wohnort bzw. zuständigen Träger und der Empfängergruppe                               | 19           |
| 17. Durchschnittlicher Bruttobedarf und Nettoanspruch der Empfänger von Grundsicherung im Alter und bei Erwerbsminderung am 31. Dezember 2013 bis 2016 nach dem Wohnort und der Empfängergruppe | 20           |

**Abbildungen**

|        |   |   |
|--------|---|---|
| Abb. 1 | Empfänger von Grundsicherung im Alter und bei Erwerbsminderung am 31. Dezember 2006 bis 2016 in Einrichtungen und außerhalb von Einrichtungen | 4 |
| Abb. 2 | Empfänger von Grundsicherung im Alter und bei Erwerbsminderung am 31. Dezember 2006 bis 2016 nach Geschlecht                                  | 4 |
| Abb. 3 | Durchschnittlicher Nettoanspruch der Empfänger von Grundsicherung im Alter und bei Erwerbsminderung am 31. Dezember 2006 bis 2016             | 4 |

## Vorbemerkungen

Der vorliegende Bericht beinhaltet die Ergebnisse der Statistik über die Empfänger von Grundsicherung im Alter und bei Erwerbsminderung im Dezember 2016.

Zum 1. Januar 2015 wurde die Statistik von einer dezentralen Jahresstatistik auf eine zentrale Quartalsstatistik mit einem geänderten und erweiterten Merkmalskatalog umgestellt.

Leistungsträger der Grundsicherung im Alter und bei Erwerbsminderung sind die Landkreise und Kreisfreien Städte als örtliche Träger und der Kommunale Sozialverband Sachsen als überörtlicher Träger.

Die Empfängerdaten enthalten zwei Regionalangaben, die des Trägers der Leistung und die des Wohnorts der Leistungsempfänger. Dementsprechend können die Angaben zu Empfängern sowohl nach Träger- als auch nach Wohnortprinzip ausgewertet und dargestellt werden. Eine Auswertung nach Trägerprinzip ist dann sinnvoll, wenn ein Bezug zu Leistungsdaten vorhanden ist. Die Darstellung nach Wohnortprinzip bietet ein realistischeres Bild bei der regionalen Verteilung der Leistungsempfänger insbesondere in Bezug auf die Wohnbevölkerung. Im vorliegenden Bericht sind deshalb Kreistabellen beider Arten enthalten. In den Tabellen nach Wohnortprinzip sind analog zu denen nach Trägerprinzip nur die Empfänger von Leistungen sächsischer Leistungsträger dargestellt. Die Ingesamtzeile beinhaltet auch die Empfänger, denen außerhalb Sachsens Leistungen von einem sächsischen Träger gewährt werden (§ 98 SGB XII).

Daten zu Leistungsberechtigten mit Wohnsitz in Sachsen, die unter die Zuständigkeit eines Trägers eines anderen Bundeslandes fallen, liegen nur dem Statistischen Bundesamt vor. Daher kommt es in der Regel zu Abweichungen zwischen den veröffentlichten Ergebnissen des Statistischen Landesamtes und den vom Statistischen Bundesamt in der Regionaldatenbank Deutschland und in GENESIS publizierten Ergebnissen.

In den Tabellen sind teilweise Differenzen der Einzelpositionen zu den Summenangaben aufgrund von rechnerischen Rundungen enthalten.

## Rechtsgrundlagen

- Zwölftes Buch Sozialgesetzbuch (SGB XII – Sozialhilfe) in der jeweils geltenden Fassung, in Verbindung mit dem Bundesstatistikgesetz (BStatG) in der jeweils geltenden Fassung. Erhoben werden die Angaben zu § 122 Abs. 2 SGB XII.

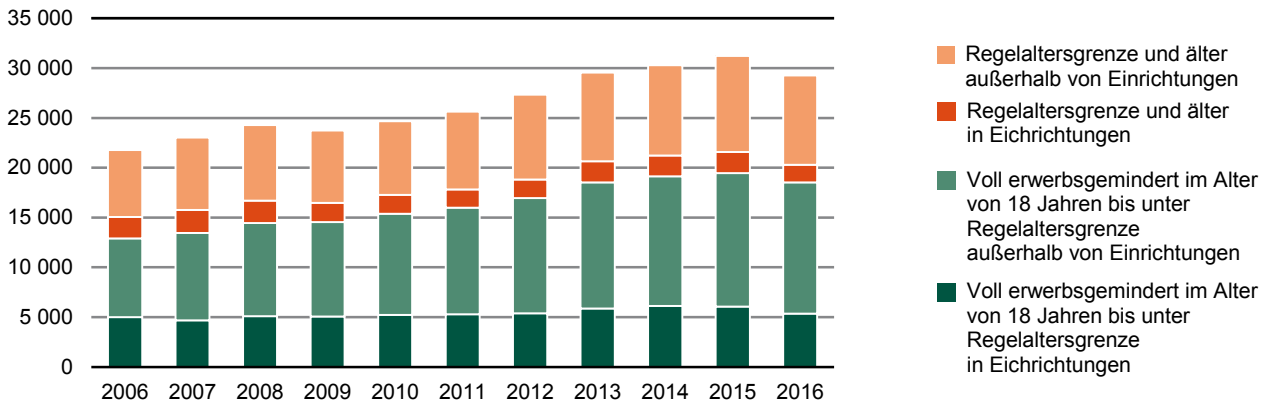
## Erläuterungen

Bei der Grundsicherung im Alter und bei Erwerbsminderung handelt es sich um eine eigenständige, bedarfsabhängige Leistung zur Sicherung des Lebensunterhaltes. Anspruchsberechtigt sind zum einen ältere Personen, die die Altersgrenze nach § 41 Absatz 2 SGB XII (Regelaltersgrenze) erreicht haben, und zum anderen volljährige Personen, die im Sinne des § 43 Abs. 2 SGB VI dauerhaft voll erwerbsgemindert sind. Die Leistungen der Grundsicherung sollen hauptsächlich dazu beitragen, die so genannte „verschämte Armut“ einzugrenzen. Im Gegensatz zur Hilfe zum Lebensunterhalt bleiben deshalb Unterhaltsansprüche der Leistungsberechtigten gegenüber ihren Kindern und Eltern unberücksichtigt, sofern deren jährliches Gesamteinkommen im Einzelnen unter einem Betrag von 100 000 € liegt.

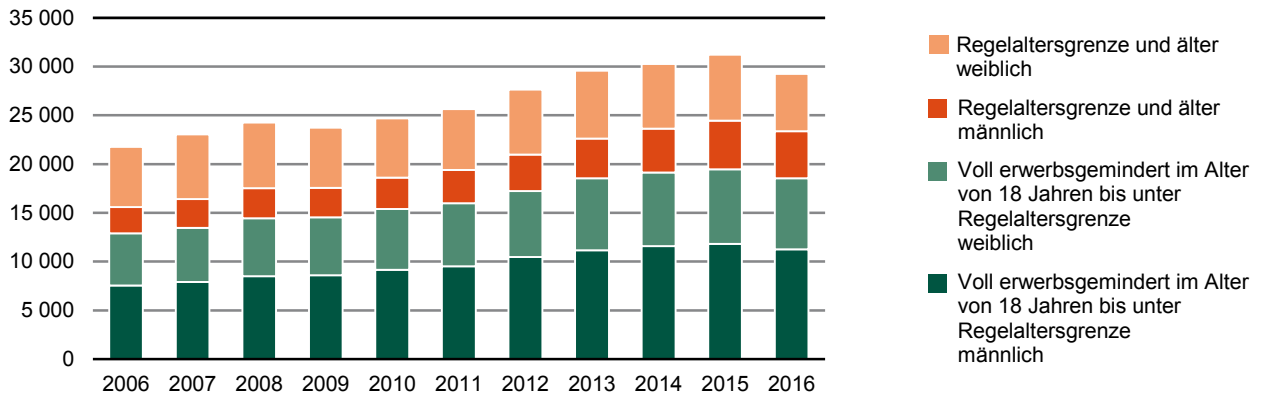
Leistungen der Grundsicherung im Alter und bei Erwerbsminderung konnten erstmalig ab dem 1. Januar 2003 in Anspruch genommen werden, statistische Angaben liegen deshalb erst ab diesem Zeitpunkt vor.

Nicht anspruchsberechtigt sind Personen, die in den letzten zehn Jahren ihre Bedürftigkeit vorsätzlich oder grob fahrlässig herbeigeführt haben. Ausländer, die Ansprüche auf Leistungen nach dem Asylbewerberleistungsgesetz besitzen, können ebenfalls keine Grundsicherung erhalten. Gleiches gilt für Personen, deren Eltern oder Kinder ein erhebliches Einkommen erzielen.

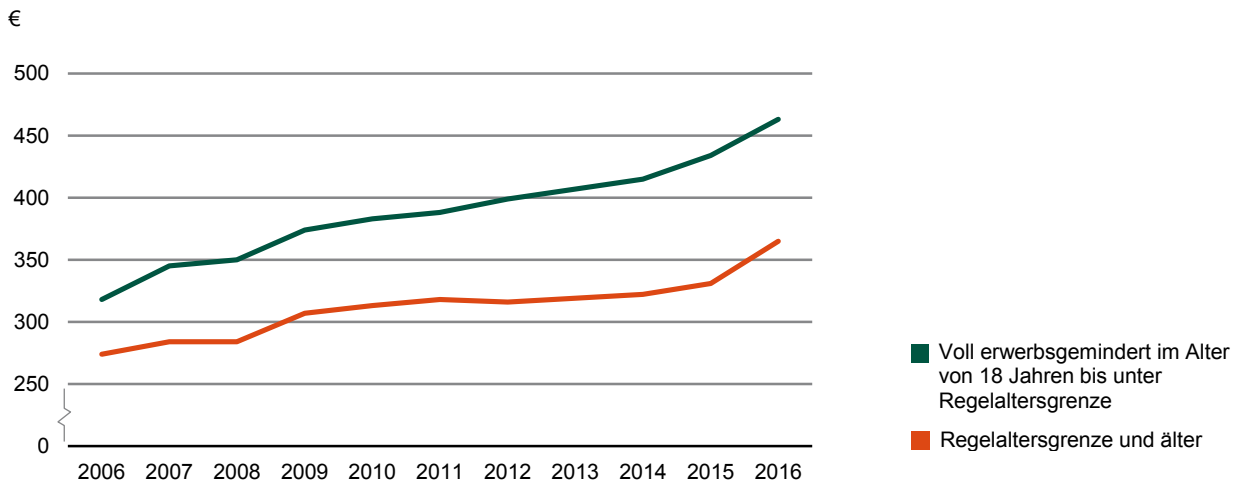
**Abb. 1 Empfänger von Grundsicherung im Alter und bei Erwerbsminderung am 31. Dezember 2006 bis 2016 in Einrichtungen und außerhalb von Einrichtungen**



**Abb. 2 Empfänger von Grundsicherung im Alter und bei Erwerbsminderung am 31. Dezember 2006 bis 2016 nach Geschlecht**



**Abb. 3 Durchschnittlicher Nettoanspruch der Empfänger von Grundsicherung im Alter und bei Erwerbsminderung am 31. Dezember 2006 bis 2016**



# 1. Empfänger von Grundsicherung im Alter und bei Erwerbsminderung im Dezember 2016 nach Altersgruppen, ausgewählten Merkmalen und Geschlecht

| Alter von ... bis<br>unter ... Jahren | Insgesamt     | Außerhalb<br>von<br>Einrichtungen | In Ein-<br>richtungen | Deutsche      | Ausländer    | Örtlicher<br>Träger | Überörtlicher<br>Träger |
|---------------------------------------|---------------|-----------------------------------|-----------------------|---------------|--------------|---------------------|-------------------------|
| <b>Insgesamt</b>                      |               |                                   |                       |               |              |                     |                         |
| 18 - 21                               | 443           | 307                               | 136                   | 437           | 6            | 287                 | 156                     |
| 21 - 25                               | 1 146         | 814                               | 332                   | 1 134         | 12           | 687                 | 459                     |
| 25 - 30                               | 2 889         | 2 154                             | 735                   | 2 876         | 13           | 1 787               | 1 102                   |
| 30 - 40                               | 5 888         | 4 245                             | 1 643                 | 5 851         | 37           | 3 420               | 2 468                   |
| 40 - 50                               | 2 627         | 1 674                             | 953                   | 2 575         | 52           | 1 417               | 1 210                   |
| 50 - 60                               | 3 463         | 2 453                             | 1 010                 | 3 351         | 112          | 2 170               | 1 293                   |
| 60 - 65                               | 1 937         | 1 426                             | 511                   | 1 846         | 91           | 1 315               | 622                     |
| 65 - 70                               | 4 551         | 4 104                             | 447                   | 3 741         | 810          | 4 532               | 19                      |
| 70 - 75                               | 2 252         | 1 914                             | 338                   | 1 744         | 508          | 2 252               | -                       |
| 75 - 80                               | 2 057         | 1 654                             | 403                   | 1 469         | 588          | 2 057               | -                       |
| 80 - 85                               | 1 027         | 774                               | 253                   | 764           | 263          | 1 027               | -                       |
| 85 und mehr                           | 968           | 628                               | 340                   | 789           | 179          | 968                 | -                       |
| <b>Insgesamt</b>                      | <b>29 248</b> | <b>22 147</b>                     | <b>7 101</b>          | <b>26 577</b> | <b>2 671</b> | <b>21 919</b>       | <b>7 329</b>            |
| Voll erwerbsgemindert <sup>1)</sup>   | 18 537        | 13 179                            | 5 358                 | 18 204        | 333          | 11 208              | 7 329                   |
| Regelaltersgrenze und älter           | 10 711        | 8 968                             | 1 743                 | 8 373         | 2 338        | 10 711              | -                       |
| <b>Männlich</b>                       |               |                                   |                       |               |              |                     |                         |
| 18 - 21                               | 261           | 184                               | 77                    | 257           | 4            | 171                 | 90                      |
| 21 - 25                               | 677           | 477                               | 200                   | 671           | 6            | 404                 | 273                     |
| 25 - 30                               | 1 683         | 1 256                             | 427                   | 1 675         | 8            | 1 049               | 634                     |
| 30 - 40                               | 3 433         | 2 456                             | 977                   | 3 409         | 24           | 1 989               | 1 444                   |
| 40 - 50                               | 1 614         | 1 010                             | 604                   | 1 582         | 32           | 851                 | 763                     |
| 50 - 60                               | 2 282         | 1 604                             | 678                   | 2 216         | 66           | 1 414               | 868                     |
| 60 - 65                               | 1 206         | 849                               | 357                   | 1 154         | 52           | 780                 | 426                     |
| 65 - 70                               | 2 405         | 2 169                             | 236                   | 1 996         | 409          | 2 393               | 12                      |
| 70 - 75                               | 1 143         | 961                               | 182                   | 896           | 247          | 1 143               | -                       |
| 75 - 80                               | 862           | 681                               | 181                   | 608           | 254          | 862                 | -                       |
| 80 - 85                               | 371           | 283                               | 88                    | 242           | 129          | 371                 | -                       |
| 85 und mehr                           | 170           | 118                               | 52                    | 109           | 61           | 170                 | -                       |
| <b>Zusammen</b>                       | <b>16 107</b> | <b>12 048</b>                     | <b>4 059</b>          | <b>14 815</b> | <b>1 292</b> | <b>11 597</b>       | <b>4 510</b>            |
| Voll erwerbsgemindert <sup>1)</sup>   | 11 256        | 7 911                             | 3 345                 | 11 057        | 199          | 6 746               | 4 510                   |
| Regelaltersgrenze und älter           | 4 851         | 4 137                             | 714                   | 3 758         | 1 093        | 4 851               | -                       |
| <b>Weiblich</b>                       |               |                                   |                       |               |              |                     |                         |
| 18 - 21                               | 182           | 123                               | 59                    | 180           | 2            | 116                 | 66                      |
| 21 - 25                               | 469           | 337                               | 132                   | 463           | 6            | 283                 | 186                     |
| 25 - 30                               | 1 206         | 898                               | 308                   | 1 201         | 5            | 738                 | 468                     |
| 30 - 40                               | 2 455         | 1 789                             | 666                   | 2 442         | 13           | 1 431               | 1 024                   |
| 40 - 50                               | 1 013         | 664                               | 349                   | 993           | 20           | 566                 | 447                     |
| 50 - 60                               | 1 181         | 849                               | 332                   | 1 135         | 46           | 756                 | 425                     |
| 60 - 65                               | 731           | 577                               | 154                   | 692           | 39           | 535                 | 196                     |
| 65 - 70                               | 2 146         | 1 935                             | 211                   | 1 745         | 401          | 2 139               | 7                       |
| 70 - 75                               | 1 109         | 953                               | 156                   | 848           | 261          | 1 109               | -                       |
| 75 - 80                               | 1 195         | 973                               | 222                   | 861           | 334          | 1 195               | -                       |
| 80 - 85                               | 656           | 491                               | 165                   | 522           | 134          | 656                 | -                       |
| 85 und mehr                           | 798           | 510                               | 288                   | 680           | 118          | 798                 | -                       |
| <b>Zusammen</b>                       | <b>13 141</b> | <b>10 099</b>                     | <b>3 042</b>          | <b>11 762</b> | <b>1 379</b> | <b>10 322</b>       | <b>2 819</b>            |
| Voll erwerbsgemindert <sup>1)</sup>   | 7 281         | 5 268                             | 2 013                 | 7 147         | 134          | 4 462               | 2 819                   |
| Regelaltersgrenze und älter           | 5 860         | 4 831                             | 1 029                 | 4 615         | 1 245        | 5 860               | -                       |

1) im Alter von 18 Jahren bis unter Regelaltersgrenze

## 2. Empfänger von Grundsicherung im Alter und bei Erwerbsminderung im Dezember 2016 nach Angaben zur Leistungsgewährung

| Empfänger der jeweiligen Leistungsarten   | Insgesamt | Außerhalb von Einrichtungen | In Einrichtungen | Männlich | Weiblich | Deutsche | Ausländer |
|---|-----------|-----------------------------|------------------|----------|----------|----------|-----------|
| <b>Insgesamt</b>  |           |                             |                  |          |          |          |           |
| Bruttobedarf  | 29 248    | 22 147                      | 7 101            | 16 107   | 13 141   | 26 577   | 2 671     |
| darunter anerkannte Aufwendungen für Unterkunft und Heizung                         | 28 405    | 21 304                      | 7 101            | 15 613   | 12 792   | 25 771   | 2 634     |
| übernommene Kranken- und Pflegeversicherungsbeiträge                                | 4 993     | 4 359                       | 634              | 3 148    | 1 845    | 4 140    | 853       |
| Beiträge für die Vorsorge   | 52        | 48                          | 4                | 32       | 20       | 52       | -         |
| Angerechnetes Einkommen   | 24 475    | 18 424                      | 6 051            | 13 381   | 11 094   | 22 923   | 1 552     |
| Einmalige Bedarfe   | 34        | 31                          | 3                | 20       | 14       | 31       | 3         |
| <b>voll erwerbsgemindert<br/>im Alter von 18 Jahren bis unter Regelaltersgrenze</b> |           |                             |                  |          |          |          |           |
| Bruttobedarf  | 18 537    | 13 179                      | 5 358            | 11 256   | 7 281    | 18 204   | 333       |
| darunter anerkannte Aufwendungen für Unterkunft und Heizung                         | 17 792    | 12 434                      | 5 358            | 10 817   | 6 975    | 17 464   | 328       |
| übernommene Kranken- und Pflegeversicherungsbeiträge                                | 2 499     | 1 960                       | 539              | 1 722    | 777      | 2 367    | 132       |
| Beiträge für die Vorsorge   | 51        | 47                          | 4                | 31       | 20       | 51       | -         |
| Angerechnetes Einkommen   | 15 224    | 10 768                      | 4 456            | 9 190    | 6 034    | 15 012   | 212       |
| Einmalige Bedarfe   | 25        | 22                          | 3                | 12       | 13       | 25       | -         |
| <b>Regelaltersgrenze und älter</b>  |           |                             |                  |          |          |          |           |
| Bruttobedarf  | 10 711    | 8 968                       | 1 743            | 4 851    | 5 860    | 8 373    | 2 338     |
| darunter anerkannte Aufwendungen für Unterkunft und Heizung                         | 10 613    | 8 870                       | 1 743            | 4 796    | 5 817    | 8 307    | 2 306     |
| übernommene Kranken- und Pflegeversicherungsbeiträge                                | 2 494     | 2 399                       | 95               | 1 426    | 1 068    | 1 773    | 721       |
| Beiträge für die Vorsorge   | 1         | 1                           | -                | 1        | -        | 1        | -         |
| Angerechnetes Einkommen   | 9 251     | 7 656                       | 1 595            | 4 191    | 5 060    | 7 911    | 1 340     |
| Einmalige Bedarfe   | 9         | 9                           | -                | 8        | 1        | 6        | 3         |



### 3. Durchschnittsangaben zur Leistungshöhe der Empfänger von Grundsicherung im Alter und bei Erwerbsminderung im Dezember 2016 (in €)

| Durchschnittsbeträge<br>im Berichtsmonat <sup>1)</sup>                              | Insgesamt | Außerhalb<br>von Ein-<br>richtungen | In Ein-<br>richtungen | Männlich | Weiblich | Deutsche | Ausländer |
|---|-----------|-------------------------------------|-----------------------|----------|----------|----------|-----------|
| <b>Insgesamt</b>  |           |                                     |                       |          |          |          |           |
| Bruttobedarf  | 700       | 703                                 | 693                   | 700      | 701      | 700      | 706       |
| darunter  |           |                                     |                       |          |          |          |           |
| anerkannte Aufwen-<br>dungen für Unterkunft<br>und Heizung                          | 273       | 261                                 | 311                   | 269      | 278      | 274      | 261       |
| übernommene Kranken-<br>und Pflegeversicherungs-<br>beiträge                        | 171       | 169                                 | 179                   | 173      | 166      | 173      | 159       |
| Beiträge für die Vorsorge   | 11        | 5                                   | 81                    | 8        | 17       | 11       | -         |
| Angerechnetes Einkommen   | 326       | 330                                 | 314                   | 317      | 337      | 337      | 177       |
| Nettoanspruch   | 427       | 428                                 | 425                   | 436      | 416      | 409      | 603       |
| Einmalige Bedarfe   | 348       | 339                                 | 439                   | 350      | 345      | 333      | 503       |
| <b>voll erwerbsgemindert<br/>im Alter von 18 Jahren bis unter Regelaltersgrenze</b> |           |                                     |                       |          |          |          |           |
| Bruttobedarf  | 687       | 685                                 | 693                   | 691      | 681      | 686      | 750       |
| darunter  |           |                                     |                       |          |          |          |           |
| anerkannte Aufwen-<br>dungen für Unterkunft<br>und Heizung                          | 265       | 247                                 | 307                   | 267      | 261      | 265      | 269       |
| übernommene Kranken-<br>und Pflegeversicherungs-<br>beiträge                        | 169       | 166                                 | 180                   | 169      | 167      | 169      | 161       |
| Beiträge für die Vorsorge   | 11        | 5                                   | 81                    | 8        | 17       | 11       | -         |
| Angerechnetes Einkommen   | 273       | 277                                 | 264                   | 278      | 266      | 274      | 200       |
| Nettoanspruch   | 463       | 458                                 | 473                   | 464      | 461      | 460      | 622       |
| Einmalige Bedarfe   | 374       | 365                                 | 439                   | 383      | 365      | 374      | -         |
| <b>Regelaltersgrenze und älter</b>  |           |                                     |                       |          |          |          |           |
| Bruttobedarf  | 723       | 729                                 | 694                   | 720      | 725      | 730      | 700       |
| darunter  |           |                                     |                       |          |          |          |           |
| anerkannte Aufwen-<br>dungen für Unterkunft<br>und Heizung                          | 287       | 280                                 | 323                   | 275      | 297      | 295      | 260       |
| übernommene Kranken-<br>und Pflegeversicherungs-<br>beiträge                        | 172       | 172                                 | 174                   | 178      | 165      | 178      | 159       |
| Beiträge für die Vorsorge   | 15        | 15                                  | -                     | 15       | -        | 15       | -         |
| Angerechnetes Einkommen   | 414       | 405                                 | 456                   | 403      | 423      | 455      | 173       |
| Nettoanspruch   | 365       | 383                                 | 276                   | 372      | 360      | 300      | 601       |
| Einmalige Bedarfe   | 276       | 276                                 | -                     | 301      | 76       | 163      | 503       |

1) berechnet nur auf die Empfänger mit dem entsprechenden Bedarf bzw. mit angerechnetem Einkommen

#### 4. Empfänger von Grundsicherung im Alter und bei Erwerbsminderung im Dezember 2016 nach Art des angerechneten Einkommens

| Art des angerechneten Einkommens <sup>1)</sup>                                      | Insgesamt     | Außerhalb<br>von Ein-<br>richtungen | In Ein-<br>richtungen | Männlich      | Weiblich      | Deutsche      | Ausländer    |
|---|---------------|-------------------------------------|-----------------------|---------------|---------------|---------------|--------------|
| <b>Insgesamt</b>  |               |                                     |                       |               |               |               |              |
| Erwerbseinkommen  | 6 993         | 5 245                               | 1 748                 | 4 168         | 2 825         | 6 931         | 62           |
| Vermögenseinkünfte  | 51            | 40                                  | 11                    | 29            | 22            | 48            | 3            |
| Rente wegen Erwerbsminderung  | 7 410         | 5 039                               | 2 371                 | 4 668         | 2 742         | 7 258         | 152          |
| Altersrente   | 8 465         | 6 942                               | 1 523                 | 3 869         | 4 596         | 7 478         | 987          |
| Hinterbliebenenrente  | 853           | 678                                 | 175                   | 305           | 548           | 777           | 76           |
| Sonstige Renten <sup>2)</sup>   | 83            | 71                                  | 12                    | 47            | 36            | 75            | 8            |
| Öffentlich-rechtliche Leistungen für Kinder   | 4 147         | 2 563                               | 1 584                 | 2 386         | 1 761         | 4 120         | 27           |
| Übersteigendes Einkommen des Partners <sup>3)</sup>                                 | 790           | 785                                 | 5                     | 368           | 422           | 732           | 58           |
| Sonstige Einkünfte <sup>4)</sup>  | 2 793         | 2 456                               | 337                   | 1 453         | 1 340         | 2 115         | 678          |
| Kein Einkommen  | 4 773         | 3 723                               | 1 050                 | 2 726         | 2 047         | 3 654         | 1 119        |
| <b>Insgesamt</b>  | <b>29 248</b> | <b>22 147</b>                       | <b>7 101</b>          | <b>16 107</b> | <b>13 141</b> | <b>26 577</b> | <b>2 671</b> |
| darunter<br>mit angerechnetem Einkommen   | 24 475        | 18 424                              | 6 051                 | 13 381        | 11 094        | 22 923        | 1 552        |
| <b>voll erwerbsgemindert<br/>im Alter von 18 Jahren bis unter Regelaltersgrenze</b> |               |                                     |                       |               |               |               |              |
| Erwerbseinkommen  | 6 874         | 5 126                               | 1 748                 | 4 089         | 2 785         | 6 848         | 26           |
| Vermögenseinkünfte  | 32            | 21                                  | 11                    | 19            | 13            | 32            | -            |
| Rente wegen Erwerbsminderung  | 7 396         | 5 027                               | 2 369                 | 4 657         | 2 739         | 7 244         | 152          |
| Altersrente   | 136           | 102                                 | 34                    | 76            | 60            | 131           | 5            |
| Hinterbliebenenrente  | 419           | 282                                 | 137                   | 215           | 204           | 412           | 7            |
| Sonstige Renten <sup>2)</sup>   | 28            | 19                                  | 9                     | 18            | 10            | 27            | 1            |
| Öffentlich-rechtliche Leistungen für Kinder   | 4 131         | 2 548                               | 1 583                 | 2 383         | 1 748         | 4 110         | 21           |
| Übersteigendes Einkommen des Partners <sup>3)</sup>                                 | 164           | 164                                 | -                     | 71            | 93            | 157           | 7            |
| Sonstige Einkünfte <sup>4)</sup>  | 1 068         | 855                                 | 213                   | 628           | 440           | 1 012         | 56           |
| Kein Einkommen  | 3 313         | 2 411                               | 902                   | 2 066         | 1 247         | 3 192         | 121          |
| <b>Zusammen</b>   | <b>18 537</b> | <b>13 179</b>                       | <b>5 358</b>          | <b>11 256</b> | <b>7 281</b>  | <b>18 204</b> | <b>333</b>   |
| darunter<br>mit angerechnetem Einkommen   | 15 224        | 10 768                              | 4 456                 | 9 190         | 6 034         | 15 012        | 212          |
| <b>Regelaltersgrenze und älter</b>  |               |                                     |                       |               |               |               |              |
| Erwerbseinkommen  | 119           | 119                                 | -                     | 79            | 40            | 83            | 36           |
| Vermögenseinkünfte  | 19            | 19                                  | -                     | 10            | 9             | 16            | 3            |
| Rente wegen Erwerbsminderung  | 14            | 12                                  | 2                     | 11            | 3             | 14            | -            |
| Altersrente   | 8 329         | 6 840                               | 1 489                 | 3 793         | 4 536         | 7 347         | 982          |
| Hinterbliebenenrente  | 434           | 396                                 | 38                    | 90            | 344           | 365           | 69           |
| Sonstige Renten <sup>2)</sup>   | 55            | 52                                  | 3                     | 29            | 26            | 48            | 7            |
| Öffentlich-rechtliche Leistungen für Kinder   | 16            | 15                                  | 1                     | 3             | 13            | 10            | 6            |
| Übersteigendes Einkommen des Partners <sup>3)</sup>                                 | 626           | 621                                 | 5                     | 297           | 329           | 575           | 51           |
| Sonstige Einkünfte <sup>4)</sup>  | 1 725         | 1 601                               | 124                   | 825           | 900           | 1 103         | 622          |
| Kein Einkommen  | 1 460         | 1 312                               | 148                   | 660           | 800           | 462           | 998          |
| <b>Zusammen</b>   | <b>10 711</b> | <b>8 968</b>                        | <b>1 743</b>          | <b>4 851</b>  | <b>5 860</b>  | <b>8 373</b>  | <b>2 338</b> |
| darunter<br>mit angerechnetem Einkommen   | 9 251         | 7 656                               | 1 595                 | 4 191         | 5 060         | 7 911         | 1 340        |

1) Mehrfachzahlungen sind in den einzelnen Einkommensarten möglich, im Insgesamt ausgeschlossen.

2) Renten aus privater Vorsorge, betrieblicher Altersvorsorge und Versorgungsbezüge (ohne Mehrfachzahlung)

3) übersteigendes Einkommen eines im gemeinsamen Haushalt lebenden Partners

4) inklusive Einkünfte nach dem Bundesversorgungsgesetz (ohne Mehrfachzahlung)

### 5. Empfänger von Grundsicherung im Alter und bei Erwerbsminderung im Dezember 2016 nach Altersgruppen, Regelbedarfsstufen und abweichender Regelsatzfestsetzung

| Alter von ... bis unter ... Jahren  | Insgesamt     | Regelbedarfsstufe 1 | Darunter mit abweichender Regelsatzfestsetzung | Regelbedarfsstufe 2 | Darunter mit abweichender Regelsatzfestsetzung | Regelbedarfsstufe 3 | Darunter mit abweichender Regelsatzfestsetzung |
|-------------------------------------|---------------|---------------------|--|---------------------|--|---------------------|--|
| 18 - 21                             | 443           | 59                  | 11   | 4                   | -  | 380                 | 247  |
| 21 - 25                             | 1 146         | 221                 | 118  | 30                  | 6  | 895                 | 566  |
| 25 - 30                             | 2 889         | 822                 | 487  | 141                 | 71   | 1 926               | 1 204  |
| 30 - 40                             | 5 888         | 2 134               | 1 134  | 315                 | 169  | 3 439               | 1 825  |
| 40 - 50                             | 2 627         | 1 229               | 213  | 114                 | 18   | 1 284               | 334  |
| 50 - 60                             | 3 463         | 2 066               | 162  | 248                 | 8  | 1 149               | 148  |
| 60 - 65                             | 1 937         | 1 186               | 49   | 204                 | 6  | 547                 | 40   |
| 65 - 70                             | 4 551         | 2 791               | 71   | 1 283               | 12   | 477                 | 34   |
| 70 - 75                             | 2 252         | 1 270               | 31   | 638                 | 10   | 344                 | 7  |
| 75 - 80                             | 2 057         | 1 034               | 31   | 603                 | 9  | 420                 | 13   |
| 80 - 85                             | 1 027         | 507                 | 13   | 260                 | 5  | 260                 | 13   |
| 85 und mehr                         | 968           | 528                 | 23   | 79                  | 1  | 361                 | 22   |
| <b>Insgesamt</b>                    | <b>29 248</b> | <b>13 847</b>       | <b>2 343</b>                                   | <b>3 919</b>        | <b>315</b>                                     | <b>11 482</b>       | <b>4 453</b>                                   |
| Außerhalb von Einrichtungen         | 22 147        | 13 769              | 2 339  | 3 918               | 315  | 4 460               | 4 420  |
| In Einrichtungen                    | 7 101         | 78                  | 4  | 1                   | -  | 7 022               | 33   |
| Voll erwerbsgemindert <sup>1)</sup> | 18 537        | 7 800               | 2 177  | 1 075               | 278  | 9 662               | 4 367  |
| Regelaltersgrenze und älter         | 10 711        | 6 047               | 166  | 2 844               | 37   | 1 820               | 86   |
| Männlich                            | 16 107        | 7 387               | 1 433  | 2 141               | 158  | 6 579               | 2 560  |
| Weiblich                            | 13 141        | 6 460               | 910  | 1 778               | 157  | 4 903               | 1 893  |

1) im Alter von 18 Jahren bis unter Regelaltersgrenze

## 6. Empfänger von Grundsicherung im Alter und bei Erwerbsminderung außerhalb von Einrichtungen im Dezember 2016 nach Anzahl der Personen im Haushalt, Empfängergruppe und Geschlecht

| Anzahl der Personen im Haushalt einschließlich der Leistungsberechtigten | Insgesamt     | Voll-erwerbs-gemindert <sup>1)</sup> | Regel-altersgrenze und älter | Deutsche      |
|--|---------------|--------------------------------------|------------------------------|---------------|
| <b>Insgesamt</b>   |               |                                      |                              |               |
| 1 Person   | 12 780        | 7 092                                | 5 688                        | 11 663        |
| 2 Personen   | 5 560         | 2 565                                | 2 995                        | 4 266         |
| 3 Personen   | 2 660         | 2 459                                | 201                          | 2 523         |
| 4 Personen   | 805           | 753                                  | 52                           | 759           |
| 5 Personen   | 206           | 196                                  | 10                           | 189           |
| 6 und mehr Personen  | 136           | 114                                  | 22                           | 116           |
| <b>Insgesamt</b>   | <b>22 147</b> | <b>13 179</b>                        | <b>8 968</b>                 | <b>19 516</b> |
| <b>Männlich</b>  |               |                                      |                              |               |
| 1 Person   | 6 970         | 4 592                                | 2 378                        | 6 548         |
| 2 Personen   | 2 926         | 1 333                                | 1 593                        | 2 216         |
| 3 Personen   | 1 493         | 1 380                                | 113                          | 1 408         |
| 4 Personen   | 481           | 443                                  | 38                           | 448           |
| 5 Personen   | 109           | 104                                  | 5                            | 99            |
| 6 und mehr Personen  | 69            | 59                                   | 10                           | 62            |
| <b>Zusammen</b>  | <b>12 048</b> | <b>7 911</b>                         | <b>4 137</b>                 | <b>10 781</b> |
| <b>Weiblich</b>  |               |                                      |                              |               |
| 1 Person   | 5 810         | 2 500                                | 3 310                        | 5 115         |
| 2 Personen   | 2 634         | 1 232                                | 1 402                        | 2 050         |
| 3 Personen   | 1 167         | 1 079                                | 88                           | 1 115         |
| 4 Personen   | 324           | 310                                  | 14                           | 311           |
| 5 Personen   | 97            | 92                                   | 5                            | 90            |
| 6 und mehr Personen  | 67            | 55                                   | 12                           | 54            |
| <b>Zusammen</b>  | <b>10 099</b> | <b>5 268</b>                         | <b>4 831</b>                 | <b>8 735</b>  |

1) im Alter von 18 Jahren bis unter Regelaltersgrenze

## 7. Empfänger von Grundsicherung im Alter und bei Erwerbsminderung in Einrichtungen im Dezember 2016 nach Altersgruppen, Art der Unterbringung und Geschlecht

| Alter von ... bis<br>unter ... Jahren | Insgesamt    | Darunter in  |   |   |                              | Deutsche     |
|---------------------------------------|--------------|--|---|---|------------------------------|--------------|
|                                       |              | Wohnheimen für<br>Menschen mit<br>Behinderungen<br>mit Tagesstruktur | Wohnheimen für<br>Menschen mit<br>Behinderungen<br>ohne Tagesstruktur | Pflege-<br>heimen<br>nach dem<br>SGB XI | sonstigen<br>Wohn-<br>heimen |              |
| <b>Insgesamt</b>                      |              |  |   |   |                              |              |
| 18 - 21                               | 136          | 25   | 100   | 6                                       | -                            | 134          |
| 21 - 25                               | 332          | 72   | 250   | 9                                       | 1                            | 330          |
| 25 - 30                               | 735          | 208  | 509   | 17                                      | 1                            | 734          |
| 30 - 40                               | 1 643        | 526  | 1 016   | 97                                      | 4                            | 1 641        |
| 40 - 50                               | 953          | 482  | 265   | 203                                     | 3                            | 948          |
| 50 - 60                               | 1 010        | 419  | 147   | 442                                     | 2                            | 1 003        |
| 60 - 65                               | 511          | 144  | 66  | 300                                     | 1                            | 505          |
| 65 - 70                               | 447          | 159  | 12  | 273                                     | 3                            | 444          |
| 70 - 75                               | 338          | 89   | 10  | 236                                     | 3                            | 338          |
| 75 - 80                               | 403          | 105  | 6   | 292                                     | -                            | 397          |
| 80 - 85                               | 253          | 45   | 3   | 201                                     | 4                            | 251          |
| 85 und mehr                           | 340          | 25   | 3   | 311                                     | 1                            | 336          |
| <b>Insgesamt</b>                      | <b>7 101</b> | <b>2 299</b>   | <b>2 387</b>  | <b>2 387</b>                            | <b>23</b>                    | <b>7 061</b> |
| Voll erwerbsgemindert <sup>1)</sup>   | 5 358        | 1 893  | 2 355   | 1 092                                   | 13                           | 5 333        |
| Regelaltersgrenze und älter           | 1 743        | 406  | 32  | 1 295                                   | 10                           | 1 728        |
| <b>Männlich</b>                       |              |  |   |   |                              |              |
| 18 - 21                               | 77           | 12   | 59  | 5                                       | -                            | 75           |
| 21 - 25                               | 200          | 51   | 145   | 3                                       | 1                            | 199          |
| 25 - 30                               | 427          | 120  | 297   | 9                                       | 1                            | 427          |
| 30 - 40                               | 977          | 326  | 594   | 55                                      | 2                            | 975          |
| 40 - 50                               | 604          | 299  | 175   | 128                                     | 2                            | 599          |
| 50 - 60                               | 678          | 264  | 103   | 310                                     | 1                            | 672          |
| 60 - 65                               | 357          | 99   | 45  | 212                                     | 1                            | 352          |
| 65 - 70                               | 236          | 71   | 8   | 155                                     | 2                            | 235          |
| 70 - 75                               | 182          | 43   | 4   | 133                                     | 2                            | 182          |
| 75 - 80                               | 181          | 53   | 4   | 124                                     | -                            | 178          |
| 80 - 85                               | 88           | 16   | 1   | 70                                      | 1                            | 88           |
| 85 und mehr                           | 52           | 7  | 1   | 44                                      | -                            | 52           |
| <b>Zusammen</b>                       | <b>4 059</b> | <b>1 361</b>   | <b>1 436</b>  | <b>1 248</b>                            | <b>13</b>                    | <b>4 034</b> |
| Voll erwerbsgemindert <sup>1)</sup>   | 3 345        | 1 178  | 1 420   | 737                                     | 9                            | 3 324        |
| Regelaltersgrenze und älter           | 714          | 183  | 16  | 511                                     | 4                            | 710          |
| <b>Weiblich</b>                       |              |  |   |   |                              |              |
| 18 - 21                               | 59           | 13   | 41  | 1                                       | -                            | 59           |
| 21 - 25                               | 132          | 21   | 105   | 6                                       | -                            | 131          |
| 25 - 30                               | 308          | 88   | 212   | 8                                       | -                            | 307          |
| 30 - 40                               | 666          | 200  | 422   | 42                                      | 2                            | 666          |
| 40 - 50                               | 349          | 183  | 90  | 75                                      | 1                            | 349          |
| 50 - 60                               | 332          | 155  | 44  | 132                                     | 1                            | 331          |
| 60 - 65                               | 154          | 45   | 21  | 88                                      | -                            | 153          |
| 65 - 70                               | 211          | 88   | 4   | 118                                     | 1                            | 209          |
| 70 - 75                               | 156          | 46   | 6   | 103                                     | 1                            | 156          |
| 75 - 80                               | 222          | 52   | 2   | 168                                     | -                            | 219          |
| 80 - 85                               | 165          | 29   | 2   | 131                                     | 3                            | 163          |
| 85 und mehr                           | 288          | 18   | 2   | 267                                     | 1                            | 284          |
| <b>Zusammen</b>                       | <b>3 042</b> | <b>938</b>   | <b>951</b>  | <b>1 139</b>                            | <b>10</b>                    | <b>3 027</b> |
| Voll erwerbsgemindert <sup>1)</sup>   | 2 013        | 715  | 935   | 355                                     | 4                            | 2 009        |
| Regelaltersgrenze und älter           | 1 029        | 223  | 16  | 784                                     | 6                            | 1 018        |

1) im Alter von 18 Jahren bis unter Regelaltersgrenze

### 8. Nicht deutsche Empfänger von Grundsicherung im Alter und bei Erwerbsminderung im Dezember 2016 nach Staatsangehörigkeit, Geschlecht, Empfängergruppen und aufenthaltsrechtlichem Status

| Staatsangehörigkeit        | Insgesamt    | Männlich     | Weiblich     | Voll-<br>erwerbs-<br>gemindert <sup>1)</sup> | Regel-<br>altersgrenze<br>und älter | Asylbe-<br>rechtigte | Bürgerkriegs-<br>flüchtlinge | Sonstige<br>Ausländer |
|----------------------------|--------------|--------------|--------------|--|-------------------------------------|----------------------|------------------------------|-----------------------|
| <b>Europa</b>              | <b>2 092</b> | <b>967</b>   | <b>1 125</b> | <b>229</b>                                   | <b>1 863</b>                        | <b>7</b>             | <b>3</b>                     | <b>2 082</b>          |
| darunter                   |              |              |              |  |                                     |                      |                              |                       |
| Bosnien und<br>Herzegowina | 16           | 11           | 5            | 5  | 11                                  | -                    | 1                            | 15                    |
| Bulgarien                  | 24           | 11           | 13           | -  | 24                                  | -                    | -                            | 24                    |
| Griechenland               | 34           | 29           | 5            | 7  | 27                                  | -                    | -                            | 34                    |
| Italien                    | 23           | 19           | 4            | 5  | 18                                  | -                    | -                            | 23                    |
| Kosovo                     | 19           | 9            | 10           | 7  | 12                                  | 2                    | 1                            | 16                    |
| Lettland                   | 17           | 8            | 9            | 2  | 15                                  | -                    | -                            | 17                    |
| Litauen                    | 14           | 5            | 9            | -  | 14                                  | -                    | -                            | 14                    |
| Moldau                     | 80           | 34           | 46           | 6  | 74                                  | -                    | -                            | 80                    |
| Polen                      | 52           | 27           | 25           | 22   | 30                                  | -                    | -                            | 52                    |
| Portugal                   | 18           | 14           | 4            | 7  | 11                                  | -                    | -                            | 18                    |
| Rumänien                   | 13           | 5            | 8            | 7  | 6                                   | -                    | -                            | 13                    |
| Russische Föderation       | 666          | 287          | 379          | 40   | 626                                 | 3                    | 1                            | 662                   |
| Serbien                    | 23           | 7            | 16           | 17   | 6                                   | -                    | -                            | 23                    |
| Tschechische Republik      | 11           | 5            | 6            | 1  | 10                                  | -                    | -                            | 11                    |
| Türkei                     | 43           | 28           | 15           | 17   | 26                                  | 1                    | -                            | 42                    |
| Ukraine                    | 912          | 385          | 527          | 41   | 871                                 | -                    | -                            | 912                   |
| Ungarn                     | 52           | 46           | 6            | 24   | 28                                  | -                    | -                            | 52                    |
| Weißrussland               | 33           | 10           | 23           | 2  | 31                                  | -                    | -                            | 33                    |
| <b>Afrika</b>              | <b>30</b>    | <b>26</b>    | <b>4</b>     | <b>18</b>                                    | <b>12</b>                           | <b>1</b>             | <b>1</b>                     | <b>28</b>             |
| <b>Amerika</b>             | <b>12</b>    | <b>9</b>     | <b>3</b>     | <b>3</b>                                     | <b>9</b>                            | <b>1</b>             | <b>-</b>                     | <b>11</b>             |
| <b>Asien</b>               | <b>521</b>   | <b>280</b>   | <b>241</b>   | <b>79</b>                                    | <b>442</b>                          | <b>32</b>            | <b>92</b>                    | <b>397</b>            |
| darunter                   |              |              |              |  |                                     |                      |                              |                       |
| Afghanistan                | 38           | 21           | 17           | 8  | 30                                  | 3                    | 6                            | 29                    |
| Aserbaidschan              | 43           | 21           | 22           | 4  | 39                                  | -                    | -                            | 43                    |
| Georgien                   | 13           | 6            | 7            | 1  | 12                                  | -                    | -                            | 13                    |
| Irak                       | 71           | 36           | 35           | 13   | 58                                  | 4                    | 9                            | 58                    |
| Iran                       | 15           | 9            | 6            | 6  | 9                                   | 1                    | -                            | 14                    |
| Kasachstan                 | 53           | 26           | 27           | 5  | 48                                  | 1                    | -                            | 52                    |
| Kirgisistan                | 10           | 1            | 9            | -  | 10                                  | -                    | -                            | 10                    |
| Syrien                     | 131          | 80           | 51           | 10   | 121                                 | 22                   | 76                           | 33                    |
| Usbekistan                 | 50           | 22           | 28           | 5  | 45                                  | -                    | -                            | 50                    |
| Vietnam                    | 64           | 38           | 26           | 19   | 45                                  | 1                    | -                            | 63                    |
| <b>Staatenlos</b>          | <b>4</b>     | <b>3</b>     | <b>1</b>     | <b>-</b>                                     | <b>4</b>                            | <b>-</b>             | <b>-</b>                     | <b>4</b>              |
| <b>Ungeklärt</b>           | <b>7</b>     | <b>4</b>     | <b>3</b>     | <b>1</b>                                     | <b>6</b>                            | <b>-</b>             | <b>3</b>                     | <b>4</b>              |
| <b>Unbekannt</b>           | <b>5</b>     | <b>3</b>     | <b>2</b>     | <b>3</b>                                     | <b>2</b>                            | <b>-</b>             | <b>2</b>                     | <b>3</b>              |
| <b>Insgesamt</b>           | <b>2 671</b> | <b>1 292</b> | <b>1 379</b> | <b>333</b>                                   | <b>2 338</b>                        | <b>41</b>            | <b>101</b>                   | <b>2 529</b>          |

1) im Alter von 18 Jahren bis unter Regelaltersgrenze

### 9. Empfänger von Grundsicherung im Alter und bei Erwerbsminderung im Dezember 2016 nach dem Wohnort bzw. zuständigen Träger und ausgewählten Merkmalen zur Empfängergruppe

| Kreisfreie Stadt<br>Landkreis<br>Land           | Insgesamt     | Und zwar                            |                       |  |               |              |
|---|---------------|-------------------------------------|-----------------------|--|---------------|--------------|
|   |               | außerhalb<br>von Ein-<br>richtungen | in Ein-<br>richtungen | voll-<br>erwerbs-<br>gemindert <sup>1)</sup> | weiblich      | Ausländer    |
| <b>nach dem Wohnort</b>                         |               |                                     |                       |  |               |              |
| Chemnitz, Stadt                                 | 2 230         | 1 954                               | 276                   | 1 188  | 1 058         | 450          |
| Erzgebirgskreis                                 | 1 987         | 1 456                               | 531                   | 1 520  | 870           | 22           |
| Mittelsachsen                                   | 1 673         | 1 184                               | 489                   | 1 205  | 715           | 42           |
| Vogtlandkreis                                   | 1 568         | 1 114                               | 454                   | 1 111  | 665           | 42           |
| Zwickau   | 2 028         | 1 626                               | 402                   | 1 460  | 850           | 34           |
| Dresden, Stadt                                  | 3 878         | 3 252                               | 626                   | 1 967  | 1 807         | 703          |
| Bautzen   | 1 993         | 1 292                               | 701                   | 1 459  | 876           | 15           |
| Görlitz   | 2 505         | 1 639                               | 866                   | 1 752  | 1 046         | 74           |
| Meißen  | 1 511         | 1 165                               | 346                   | 981  | 672           | 30           |
| Sächsische Schweiz-<br>Osterzgebirge            | 1 350         | 953                                 | 397                   | 935  | 610           | 17           |
| Leipzig, Stadt                                  | 4 943         | 4 274                               | 669                   | 2 306  | 2 374         | 1 170        |
| Leipzig   | 1 719         | 1 260                               | 459                   | 1 233  | 802           | 42           |
| Nordsachsen                                     | 1 379         | 915                                 | 464                   | 1 036  | 614           | 26           |
| <b>Sachsen</b>                                  | <b>28 764</b> | <b>22 084</b>                       | <b>6 680</b>          | <b>18 153</b>                                | <b>12 959</b> | <b>2 667</b> |
| <b>nach dem zuständigen Träger<sup>2)</sup></b> |               |                                     |                       |  |               |              |
| Chemnitz, Stadt                                 | 1 876         | 1 766                               | 110                   | 798  | 920           | 447          |
| Erzgebirgskreis                                 | 1 392         | 1 282                               | 110                   | 918  | 643           | 20           |
| Mittelsachsen                                   | 1 184         | 1 081                               | 103                   | 724  | 536           | 40           |
| Vogtlandkreis                                   | 1 093         | 1 023                               | 70                    | 640  | 477           | 40           |
| Zwickau   | 1 537         | 1 438                               | 99                    | 963  | 684           | 33           |
| Dresden, Stadt                                  | 3 316         | 3 001                               | 315                   | 1 318  | 1 603         | 697          |
| Bautzen   | 1 309         | 1 184                               | 125                   | 829  | 609           | 15           |
| Görlitz   | 1 658         | 1 453                               | 205                   | 952  | 717           | 71           |
| Meißen  | 1 184         | 1 067                               | 117                   | 623  | 542           | 30           |
| Sächsische Schweiz-<br>Osterzgebirge            | 948           | 846                                 | 102                   | 532  | 448           | 12           |
| Leipzig, Stadt                                  | 4 209         | 4 014                               | 195                   | 1 549  | 2 089         | 1 165        |
| Leipzig   | 1 282         | 1 145                               | 137                   | 787  | 608           | 39           |
| Nordsachsen                                     | 931           | 848                                 | 83                    | 575  | 446           | 26           |
| Kommunaler Sozialverband                        | 7 329         | 1 999                               | 5 330                 | 7 329  | 2 819         | 36           |
| <b>Insgesamt</b>                                | <b>29 248</b> | <b>22 147</b>                       | <b>7 101</b>          | <b>18 537</b>                                | <b>13 141</b> | <b>2 671</b> |

1) im Alter von 18 Jahren bis unter Regelaltersgrenze

2) alle Empfänger mit sächsischem Leistungsträger, auch mit Wohnsitz außerhalb Sachsens

### 10. Empfänger von Grundsicherung im Alter und bei Erwerbsminderung im Dezember 2016 nach dem zuständigen Träger und ausgewählten Merkmalen zur Leistungsgewährung

| Träger                               | Außerhalb von Einrichtungen                |   |                    |   | In Einrichtungen  |                    |   |
|--------------------------------------|--|---|--------------------|---|-------------------|--------------------|---|
|                                      | Durchschnittsbeträge im Berichtsmonat in € |   |                    |   |                   |                    |   |
|                                      | Brutto-<br>bedarf                          | anerkannte<br>Aufwendungen<br>für Unterkunft<br>und Heizung <sup>1)</sup> | Netto-<br>anspruch | ange-<br>rechnetes<br>Einkommen <sup>2)</sup> | Brutto-<br>bedarf | Netto-<br>anspruch | ange-<br>rechnetes<br>Einkommen <sup>2)</sup> |
| Chemnitz, Stadt                      | 719  | 264   | 470                | 323   | 702               | 258                | 452   |
| Erzgebirgskreis                      | 662  | 222   | 398                | 317   | 682               | 249                | 445   |
| Mittelsachsen                        | 672  | 232   | 397                | 323   | 681               | 270                | 432   |
| Vogtlandkreis                        | 671  | 239   | 369                | 348   | 694               | 280                | 452   |
| Zwickau                              | 703  | 254   | 413                | 336   | 684               | 241                | 447   |
| Dresden, Stadt                       | 748  | 303   | 439                | 378   | 752               | 278                | 531   |
| Bautzen                              | 658  | 219   | 452                | 267   | 683               | 250                | 455   |
| Görlitz                              | 676  | 253   | 372                | 345   | 672               | 358                | 460   |
| Meißen                               | 670  | 235   | 366                | 352   | 671               | 246                | 440   |
| Sächsische Schweiz-<br>Osterzgebirge | 693  | 239   | 388                | 352   | 681               | 258                | 436   |
| Leipzig, Stadt                       | 735  | 279   | 468                | 337   | 690               | 301                | 420   |
| Leipzig                              | 668  | 242   | 395                | 323   | 668               | 266                | 421   |
| Nordsachsen                          | 663  | 223   | 396                | 309   | 683               | 242                | 452   |
| Kommunaler Sozialverband             | 718  | 289   | 477                | 272   | 692               | 474                | 262   |
| <b>Insgesamt</b>                     | <b>703</b>                                 | <b>261</b>  | <b>428</b>         | <b>330</b>                                    | <b>693</b>        | <b>425</b>         | <b>314</b>                                    |

1) berechnet nur auf die Empfänger mit dem entsprechenden Bedarf

2) berechnet nur auf Empfänger mit angerechnetem Einkommen



### 11. Empfänger von Grundsicherung im Alter und bei Erwerbsminderung im Dezember 2016 nach dem Wohnort

| Kreisfreie Stadt<br>Landkreis<br>Land   | Insgesamt     | Außerhalb<br>von | In           | Männlich      | Weiblich     |
|---|---------------|------------------|--------------|---------------|--------------|
|   |               | Einrichtungen    |              |               |              |
| <b>voll erwerbsgemindert<br/>im Alter von 18 Jahren bis unter Regelaltersgrenze</b> |               |                  |              |               |              |
| Chemnitz, Stadt   | 1 188         | 983              | 205          | 706           | 482          |
| Erzgebirgskreis   | 1 520         | 1 093            | 427          | 919           | 601          |
| Mittelsachsen   | 1 205         | 827              | 378          | 743           | 462          |
| Vogtlandkreis   | 1 111         | 732              | 379          | 664           | 447          |
| Zwickau   | 1 460         | 1 150            | 310          | 913           | 547          |
| Dresden, Stadt  | 1 967         | 1 564            | 403          | 1 217         | 750          |
| Bautzen   | 1 459         | 935              | 524          | 886           | 573          |
| Görlitz   | 1 752         | 1 137            | 615          | 1 100         | 652          |
| Meißen  | 981           | 717              | 264          | 586           | 395          |
| Sächsische Schweiz-<br>Osterzgebirge  | 935           | 638              | 297          | 562           | 373          |
| Leipzig, Stadt  | 2 306         | 1 805            | 501          | 1 349         | 957          |
| Leipzig   | 1 233         | 901              | 332          | 725           | 508          |
| Nordsachsen   | 1 036         | 640              | 396          | 630           | 406          |
| <b>Sachsen</b>  | <b>18 153</b> | <b>13 122</b>    | <b>5 031</b> | <b>11 000</b> | <b>7 153</b> |
| <b>Insgesamt<sup>1)</sup></b>   | <b>18 537</b> | <b>13 179</b>    | <b>5 358</b> | <b>11 256</b> | <b>7 281</b> |
| <b>Regelaltersgrenze und älter</b>  |               |                  |              |               |              |
| Chemnitz, Stadt   | 1 042         | 971              | 71           | 466           | 576          |
| Erzgebirgskreis   | 467           | 363              | 104          | 198           | 269          |
| Mittelsachsen   | 468           | 357              | 111          | 215           | 253          |
| Vogtlandkreis   | 457           | 382              | 75           | 239           | 218          |
| Zwickau   | 568           | 476              | 92           | 265           | 303          |
| Dresden, Stadt  | 1 911         | 1 688            | 223          | 854           | 1 057        |
| Bautzen   | 534           | 357              | 177          | 231           | 303          |
| Görlitz   | 753           | 502              | 251          | 359           | 394          |
| Meißen  | 530           | 448              | 82           | 253           | 277          |
| Sächsische Schweiz-<br>Osterzgebirge  | 415           | 315              | 100          | 178           | 237          |
| Leipzig, Stadt  | 2 637         | 2 469            | 168          | 1 220         | 1 417        |
| Leipzig   | 486           | 359              | 127          | 192           | 294          |
| Nordsachsen   | 343           | 275              | 68           | 135           | 208          |
| <b>Sachsen</b>  | <b>10 611</b> | <b>8 962</b>     | <b>1 649</b> | <b>4 805</b>  | <b>5 806</b> |
| <b>Insgesamt<sup>1)</sup></b>   | <b>10 711</b> | <b>8 968</b>     | <b>1 743</b> | <b>4 851</b>  | <b>5 860</b> |

1) alle Empfänger mit sächsischem Leistungsträger, auch mit Wohnsitz außerhalb Sachsens

## 12. Empfänger von Grundsicherung im Alter und bei Erwerbsminderung am 31. Dezember 2009 bis 2016 nach ausgewählten Merkmalen

| Merkmal                                   | 2009          | 2010          | 2011          | 2012          | 2013          | 2014          | 2015          | 2016          |
|---|---------------|---------------|---------------|---------------|---------------|---------------|---------------|---------------|
| <b>Insgesamt</b>                          | <b>23 722</b> | <b>24 682</b> | <b>25 638</b> | <b>27 349</b> | <b>29 565</b> | <b>30 282</b> | <b>31 238</b> | <b>29 248</b> |
| und zwar                                  |               |               |               |               |               |               |               |               |
| männlich                                  | 11 618        | 12 399        | 12 939        | 13 902        | 15 247        | 16 093        | 16 841        | 16 107        |
| weiblich                                  | 12 104        | 12 283        | 12 699        | 13 447        | 14 318        | 14 189        | 14 397        | 13 141        |
| Ausländer außerhalb von Einrichtungen     | 1 750         | 1 860         | 1 838         | 1 974         | 2 088         | 2 272         | 2 502         | 2 671         |
|   | 16 724        | 17 578        | 18 498        | 20 103        | 21 601        | 22 070        | 23 067        | 22 147        |
| <b>Voll erwerbsgemindert<sup>1)</sup></b> | <b>14 550</b> | <b>15 393</b> | <b>15 982</b> | <b>16 946</b> | <b>18 531</b> | <b>19 138</b> | <b>19 455</b> | <b>18 537</b> |
| und zwar                                  |               |               |               |               |               |               |               |               |
| männlich                                  | 8 591         | 9 165         | 9 526         | 10 156        | 11 172        | 11 591        | 11 825        | 11 256        |
| weiblich                                  | 5 959         | 6 228         | 6 456         | 6 790         | 7 359         | 7 547         | 7 630         | 7 281         |
| Ausländer außerhalb von Einrichtungen     | 158           | 169           | 187           | 192           | 209           | 239           | 292           | 333           |
|   | 9 483         | 10 157        | 10 687        | 11 574        | 12 677        | 13 004        | 13 400        | 13 179        |
| <b>Regelaltersgrenze und älter</b>        | <b>9 172</b>  | <b>9 289</b>  | <b>9 656</b>  | <b>10 403</b> | <b>11 034</b> | <b>11 144</b> | <b>11 783</b> | <b>10 711</b> |
| und zwar                                  |               |               |               |               |               |               |               |               |
| männlich                                  | 3 027         | 3 234         | 3 413         | 3 746         | 4 075         | 4 502         | 5 016         | 4 851         |
| weiblich                                  | 6 145         | 6 055         | 6 243         | 6 657         | 6 959         | 6 642         | 6 767         | 5 860         |
| Ausländer außerhalb von Einrichtungen     | 1 592         | 1 691         | 1 651         | 1 782         | 1 879         | 2 033         | 2 210         | 2 338         |
|   | 7 241         | 7 421         | 7 811         | 8 529         | 8 924         | 9 066         | 9 667         | 8 968         |

1) im Alter von 18 Jahren bis unter Regelaltersgrenze

## 13. Empfänger von Grundsicherung im Alter und bei Erwerbsminderung am 31. Dezember 2013 bis 2016 nach Altersgruppen

| Alter von ... bis unter ... Jahren  | Insgesamt     |               |               |               | Außerhalb von Einrichtung |               |               |               |
|-------------------------------------|---------------|---------------|---------------|---------------|---------------------------|---------------|---------------|---------------|
|                                     | 2013          | 2014          | 2015          | 2016          | 2013                      | 2014          | 2015          | 2016          |
| 18 - 21                             | 505           | 468           | 428           | 443           | 347                       | 311           | 290           | 307           |
| 21 - 25                             | 1 767         | 1 512         | 1 279         | 1 146         | 1 325                     | 1 098         | 922           | 814           |
| 25 - 30                             | 3 136         | 3 216         | 3 103         | 2 889         | 2 375                     | 2 408         | 2 321         | 2 154         |
| 30 - 40                             | 5 042         | 5 363         | 5 673         | 5 888         | 3 575                     | 3 790         | 4 045         | 4 245         |
| 40 - 50                             | 2 610         | 2 641         | 2 720         | 2 627         | 1 552                     | 1 585         | 1 687         | 1 674         |
| 50 - 60                             | 3 426         | 3 620         | 3 778         | 3 463         | 2 201                     | 2 351         | 2 526         | 2 453         |
| 60 - 65                             | 1 999         | 2 261         | 2 333         | 1 937         | 1 268                     | 1 423         | 1 520         | 1 426         |
| 65 - 70                             | 3 753         | 4 062         | 4 740         | 4 551         | 3 354                     | 3 631         | 4 228         | 4 104         |
| 70 - 75                             | 2 707         | 2 582         | 2 586         | 2 252         | 2 220                     | 2 107         | 2 139         | 1 914         |
| 75 - 80                             | 2 188         | 2 238         | 2 299         | 2 057         | 1 747                     | 1 785         | 1 817         | 1 654         |
| 80 - 85                             | 1 195         | 1 128         | 1 151         | 1 027         | 865                       | 824           | 852           | 774           |
| 85 und mehr                         | 1 237         | 1 191         | 1 148         | 968           | 772                       | 757           | 720           | 628           |
| <b>Insgesamt</b>                    | <b>29 565</b> | <b>30 282</b> | <b>31 238</b> | <b>29 248</b> | <b>21 601</b>             | <b>22 070</b> | <b>23 067</b> | <b>22 147</b> |
| Voll erwerbsgemindert <sup>1)</sup> | 18 531        | 19 138        | 19 455        | 18 537        | 12 677                    | 13 004        | 13 400        | 13 179        |
| Regelaltersgrenze und älter         | 11 034        | 11 144        | 11 783        | 10 711        | 8 924                     | 9 066         | 9 667         | 8 968         |

1) im Alter von 18 Jahren bis unter Regelaltersgrenze

#### 14. Durchschnittsangaben zur Leistungshöhe der Empfänger von Grundsicherung im Alter und bei Erwerbsminderung am 31. Dezember 2013 bis 2016 (in €)

| Durchschnittsbeträge<br>im Berichtsmonat <sup>1)</sup>                              | Insgesamt |      |      |      | Außerhalb von Einrichtungen |      |      |      |
|---|-----------|------|------|------|-----------------------------|------|------|------|
|   | 2013      | 2014 | 2015 | 2016 | 2013                        | 2014 | 2015 | 2016 |
| <b>Insgesamt</b>  |           |      |      |      |                             |      |      |      |
| Bruttobedarf  | 646       | 663  | 689  | 700  | 638                         | 659  | 691  | 703  |
| darunter  |           |      |      |      |                             |      |      |      |
| anerkannte Aufwen-<br>dungen für Unterkunft<br>und Heizung                          | 265       | 270  | 273  | 273  | 248                         | 255  | 259  | 261  |
| übernommene Kranken-<br>und Pflegeversicherungs-<br>beiträge                        | 167       | 163  | 166  | 171  | 158                         | 161  | 164  | 169  |
| Angerechnetes Einkommen   | 335       | 337  | 347  | 326  | 331                         | 334  | 345  | 330  |
| Nettoanspruch   | 374       | 381  | 395  | 427  | 376                         | 384  | 399  | 428  |
| Einmalige Bedarfe   | 542       | 464  | 516  | 348  | 491                         | 467  | 507  | 339  |
| <b>voll erwerbsgemindert<br/>im Alter von 18 Jahren bis unter Regelaltersgrenze</b> |           |      |      |      |                             |      |      |      |
| Bruttobedarf  | 627       | 645  | 676  | 687  | 606                         | 629  | 672  | 685  |
| darunter  |           |      |      |      |                             |      |      |      |
| anerkannte Aufwen-<br>dungen für Unterkunft<br>und Heizung                          | 256       | 262  | 263  | 265  | 230                         | 240  | 243  | 247  |
| übernommene Kranken-<br>und Pflegeversicherungs-<br>beiträge                        | 171       | 161  | 164  | 169  | 153                         | 157  | 160  | 166  |
| Angerechnetes Einkommen   | 285       | 282  | 290  | 273  | 269                         | 268  | 283  | 277  |
| Nettoanspruch   | 407       | 415  | 434  | 463  | 405                         | 414  | 437  | 458  |
| Einmalige Bedarfe   | 557       | 460  | 524  | 374  | 503                         | 462  | 500  | 365  |
| <b>Regelaltersgrenze und älter</b>  |           |      |      |      |                             |      |      |      |
| Bruttobedarf  | 678       | 695  | 712  | 723  | 683                         | 702  | 717  | 729  |
| darunter  |           |      |      |      |                             |      |      |      |
| anerkannte Aufwen-<br>dungen für Unterkunft<br>und Heizung                          | 279       | 284  | 288  | 287  | 271                         | 277  | 280  | 280  |
| übernommene Kranken-<br>und Pflegeversicherungs-<br>beiträge                        | 163       | 165  | 168  | 172  | 162                         | 165  | 167  | 172  |
| Angerechnetes Einkommen   | 411       | 426  | 434  | 414  | 408                         | 423  | 428  | 405  |
| Nettoanspruch   | 319       | 322  | 331  | 365  | 334                         | 340  | 347  | 383  |
| Einmalige Bedarfe   | 352       | 477  | 490  | 276  | 352                         | 477  | 526  | 276  |

1) berechnet nur auf die Empfänger mit dem entsprechenden Bedarf bzw. mit angerechnetem Einkommen

### 15. Empfänger von Grundsicherung im Alter und bei Erwerbsminderung insgesamt und außerhalb von Einrichtungen am 31. Dezember 2013 bis 2016 nach dem Wohnort bzw. zuständigen Träger

| Kreisfreie Stadt<br>Landkreis<br>Land           | Insgesamt     |               |               |               | Außerhalb von Einrichtungen |               |               |               |
|---|---------------|---------------|---------------|---------------|-----------------------------|---------------|---------------|---------------|
|   | 2013          | 2014          | 2015          | 2016          | 2013                        | 2014          | 2015          | 2016          |
| <b>nach dem Wohnort</b>                         |               |               |               |               |                             |               |               |               |
| Chemnitz, Stadt                                 | 2 164         | 2 296         | 2 337         | 2 230         | 1 860                       | 1 956         | 2 006         | 1 954         |
| Erzgebirgskreis                                 | 2 000         | 2 068         | 2 128         | 1 987         | 1 428                       | 1 493         | 1 537         | 1 456         |
| Mittelsachsen                                   | 1 817         | 1 812         | 1 822         | 1 673         | 1 219                       | 1 238         | 1 234         | 1 184         |
| Vogtlandkreis                                   | 1 474         | 1 557         | 1 636         | 1 568         | 1 006                       | 1 069         | 1 147         | 1 114         |
| Zwickau   | 2 112         | 2 115         | 2 229         | 2 028         | 1 665                       | 1 671         | 1 741         | 1 626         |
| Dresden, Stadt                                  | 3 823         | 3 955         | 4 162         | 3 878         | 3 133                       | 3 195         | 3 412         | 3 252         |
| Bautzen   | 2 136         | 2 160         | 2 163         | 1 993         | 1 379                       | 1 351         | 1 365         | 1 292         |
| Görlitz   | 2 658         | 2 600         | 2 684         | 2 505         | 1 557                       | 1 542         | 1 680         | 1 639         |
| Meißen  | 1 543         | 1 610         | 1 649         | 1 511         | 1 148                       | 1 176         | 1 233         | 1 165         |
| Sächsische Schweiz-<br>Osterzgebirge            | 1 402         | 1 413         | 1 417         | 1 350         | 995                         | 958           | 961           | 953           |
| Leipzig, Stadt                                  | 4 644         | 4 858         | 5 126         | 4 943         | 3 886                       | 4 086         | 4 379         | 4 274         |
| Leipzig   | 1 819         | 1 823         | 1 861         | 1 719         | 1 294                       | 1 306         | 1 341         | 1 260         |
| Nordsachsen                                     | 1 446         | 1 458         | 1 472         | 1 379         | 944                         | 954           | 964           | 915           |
| <b>Sachsen</b>                                  | <b>29 038</b> | <b>29 725</b> | <b>30 686</b> | <b>28 764</b> | <b>21 514</b>               | <b>21 995</b> | <b>23 000</b> | <b>22 084</b> |
| <b>nach dem zuständigen Träger<sup>1)</sup></b> |               |               |               |               |                             |               |               |               |
| Chemnitz, Stadt                                 | 1 805         | 1 928         | 1 959         | 1 876         | 1 674                       | 1 783         | 1 821         | 1 766         |
| Erzgebirgskreis                                 | 1 364         | 1 417         | 1 506         | 1 392         | 1 269                       | 1 322         | 1 373         | 1 282         |
| Mittelsachsen                                   | 1 241         | 1 266         | 1 271         | 1 184         | 1 091                       | 1 112         | 1 122         | 1 081         |
| Vogtlandkreis                                   | 990           | 1 052         | 1 133         | 1 093         | 902                         | 967           | 1 053         | 1 023         |
| Zwickau   | 1 566         | 1 560         | 1 678         | 1 537         | 1 454                       | 1 458         | 1 533         | 1 438         |
| Dresden, Stadt                                  | 3 179         | 3 308         | 3 525         | 3 316         | 2 872                       | 2 960         | 3 140         | 3 001         |
| Bautzen   | 1 440         | 1 404         | 1 403         | 1 309         | 1 244                       | 1 230         | 1 247         | 1 184         |
| Görlitz   | 1 568         | 1 560         | 1 713         | 1 658         | 1 315                       | 1 327         | 1 473         | 1 453         |
| Meißen  | 1 184         | 1 197         | 1 264         | 1 184         | 1 034                       | 1 055         | 1 127         | 1 067         |
| Sächsische Schweiz-<br>Osterzgebirge            | 987           | 946           | 952           | 948           | 858                         | 831           | 855           | 846           |
| Leipzig, Stadt                                  | 3 818         | 4 037         | 4 330         | 4 209         | 3 606                       | 3 813         | 4 121         | 4 014         |
| Leipzig   | 1 333         | 1 340         | 1 393         | 1 282         | 1 177                       | 1 183         | 1 232         | 1 145         |
| Nordsachsen                                     | 959           | 956           | 994           | 931           | 823                         | 844           | 883           | 848           |
| Kommunaler Sozialverband                        | 8 131         | 8 311         | 8 117         | 7 329         | 2 282                       | 2 185         | 2 087         | 1 999         |
| <b>Insgesamt</b>                                | <b>29 565</b> | <b>30 282</b> | <b>31 238</b> | <b>29 248</b> | <b>21 601</b>               | <b>22 070</b> | <b>23 067</b> | <b>22 147</b> |

1) alle Empfänger mit sächsischem Leistungsträger, auch mit Wohnsitz außerhalb Sachsens

**16. Empfänger von Grundsicherung im Alter und bei Erwerbsminderung am 31. Dezember 2013 bis 2016 nach dem Wohnort bzw. zuständigen Träger und der Empfängergruppe**

| Kreisfreie Stadt<br>Landkreis<br>Land           | Voll erwerbsgemindert<br>im Alter von 18 Jahren bis unter<br>Regelaltersgrenze |               |               |               | Regelaltersgrenze und älter |               |               |               |
|---|--|---------------|---------------|---------------|-----------------------------|---------------|---------------|---------------|
|   | 2013   | 2014          | 2015          | 2016          | 2013                        | 2014          | 2015          | 2016          |
| <b>nach dem Wohnort</b>                         |  |               |               |               |                             |               |               |               |
| Chemnitz, Stadt                                 | 1 104  | 1 181         | 1 216         | 1 188         | 1 060                       | 1 115         | 1 121         | 1 042         |
| Erzgebirgskreis                                 | 1 506  | 1 570         | 1 604         | 1 520         | 494                         | 498           | 524           | 467           |
| Mittelsachsen                                   | 1 270  | 1 265         | 1 276         | 1 205         | 547                         | 547           | 546           | 468           |
| Vogtlandkreis                                   | 1 056  | 1 108         | 1 147         | 1 111         | 418                         | 449           | 489           | 457           |
| Zwickau   | 1 509  | 1 541         | 1 567         | 1 460         | 603                         | 574           | 662           | 568           |
| Dresden, Stadt                                  | 1 913  | 1 959         | 2 050         | 1 967         | 1 910                       | 1 996         | 2 112         | 1 911         |
| Bautzen   | 1 524  | 1 574         | 1 553         | 1 459         | 612                         | 586           | 610           | 534           |
| Görlitz   | 1 895  | 1 851         | 1 876         | 1 752         | 763                         | 749           | 808           | 753           |
| Meißen  | 1 006  | 1 072         | 1 058         | 981           | 537                         | 538           | 591           | 530           |
| Sächsische Schweiz-<br>Osterzgebirge            | 902  | 955           | 954           | 935           | 500                         | 458           | 463           | 415           |
| Leipzig, Stadt                                  | 2 138  | 2 266         | 2 361         | 2 306         | 2 506                       | 2 592         | 2 765         | 2 637         |
| Leipzig   | 1 241  | 1 261         | 1 286         | 1 233         | 578                         | 562           | 575           | 486           |
| Nordsachsen                                     | 1 053  | 1 089         | 1 078         | 1 036         | 393                         | 369           | 394           | 343           |
| <b>Sachsen</b>                                  | <b>18 117</b>  | <b>18 692</b> | <b>19 026</b> | <b>18 153</b> | <b>10 921</b>               | <b>11 033</b> | <b>11 660</b> | <b>10 611</b> |
| <b>nach dem zuständigen Träger<sup>1)</sup></b> |  |               |               |               |                             |               |               |               |
| Chemnitz, Stadt                                 | 711  | 777           | 808           | 798           | 1 094                       | 1 151         | 1 151         | 1 078         |
| Erzgebirgskreis                                 | 866  | 915           | 968           | 918           | 498                         | 502           | 538           | 474           |
| Mittelsachsen                                   | 700  | 717           | 727           | 724           | 541                         | 549           | 544           | 460           |
| Vogtlandkreis                                   | 572  | 603           | 650           | 640           | 418                         | 449           | 483           | 453           |
| Zwickau   | 949  | 977           | 999           | 963           | 617                         | 583           | 679           | 574           |
| Dresden, Stadt                                  | 1 215  | 1 250         | 1 312         | 1 318         | 1 964                       | 2 058         | 2 213         | 1 998         |
| Bautzen   | 852  | 850           | 846           | 829           | 588                         | 554           | 557           | 480           |
| Görlitz   | 852  | 863           | 947           | 952           | 716                         | 697           | 766           | 706           |
| Meißen  | 609  | 620           | 638           | 623           | 575                         | 577           | 626           | 561           |
| Sächsische Schweiz-<br>Osterzgebirge            | 498  | 499           | 513           | 532           | 489                         | 447           | 439           | 416           |
| Leipzig, Stadt                                  | 1 282  | 1 411         | 1 545         | 1 549         | 2 536                       | 2 626         | 2 785         | 2 660         |
| Leipzig   | 753  | 778           | 807           | 787           | 580                         | 562           | 586           | 495           |
| Nordsachsen                                     | 544  | 569           | 580           | 575           | 415                         | 387           | 414           | 356           |
| Kommunaler Sozialverband                        | 8 128  | 8 309         | 8 115         | 7 329         | 3                           | 2             | 2             | -             |
| <b>Insgesamt</b>                                | <b>18 531</b>  | <b>19 138</b> | <b>19 455</b> | <b>18 537</b> | <b>11 034</b>               | <b>11 144</b> | <b>11 783</b> | <b>10 711</b> |

1) alle Empfänger mit sächsischem Leistungsträger, auch mit Wohnsitz außerhalb Sachsens

**17. Durchschnittlicher Bruttobedarf und Nettoanspruch der Empfänger von Grundsicherung im Alter und bei Erwerbsminderung am 31. Dezember 2013 bis 2016 nach dem Wohnort und der Empfängergruppe (in €)**

| Kreisfreie Stadt<br>Landkreis<br>Land   | Voll erwerbsgemindert<br>im Alter von 18 Jahren bis unter<br>Regelaltersgrenze |            |            |            | Regelaltersgrenze und älter |            |            |            |
|---|--|------------|------------|------------|-----------------------------|------------|------------|------------|
|   | 2013   | 2014       | 2015       | 2016       | 2013                        | 2014       | 2015       | 2016       |
| <b>durchschnittlicher Bruttobedarf</b>  |  |            |            |            |                             |            |            |            |
| Chemnitz, Stadt                         | 658  | 683        | 706        | 722        | 674                         | 689        | 700        | 719        |
| Erzgebirgskreis                         | 600  | 616        | 648        | 658        | 667                         | 686        | 700        | 718        |
| Mittelsachsen                           | 615  | 622        | 657        | 665        | 679                         | 691        | 709        | 714        |
| Vogtlandkreis                           | 613  | 625        | 659        | 668        | 640                         | 654        | 680        | 698        |
| Zwickau                                 | 622  | 648        | 681        | 693        | 682                         | 708        | 714        | 727        |
| Dresden, Stadt                          | 668  | 687        | 719        | 738        | 700                         | 717        | 742        | 754        |
| Bautzen                                 | 604  | 625        | 655        | 660        | 666                         | 685        | 696        | 702        |
| Görlitz                                 | 620  | 633        | 661        | 668        | 661                         | 679        | 700        | 707        |
| Meißen                                  | 608  | 623        | 659        | 666        | 664                         | 679        | 693        | 695        |
| Sächsische Schweiz-<br>Ostergebirge     | 614  | 631        | 669        | 678        | 679                         | 697        | 714        | 724        |
| Leipzig, Stadt                          | 671  | 689        | 714        | 726        | 687                         | 704        | 719        | 732        |
| Leipzig                                 | 601  | 619        | 655        | 666        | 662                         | 679        | 692        | 697        |
| Nordsachsen                             | 600  | 617        | 651        | 660        | 665                         | 684        | 690        | 695        |
| <b>Sachsen</b>                          | <b>626</b>   | <b>644</b> | <b>676</b> | <b>687</b> | <b>678</b>                  | <b>695</b> | <b>712</b> | <b>723</b> |
| <b>Insgesamt<sup>1)</sup></b>           | <b>627</b>   | <b>645</b> | <b>676</b> | <b>687</b> | <b>678</b>                  | <b>695</b> | <b>712</b> | <b>723</b> |
| <b>durchschnittlicher Nettoanspruch</b> |  |            |            |            |                             |            |            |            |
| Chemnitz, Stadt                         | 432  | 425        | 445        | 479        | 402                         | 407        | 414        | 458        |
| Erzgebirgskreis                         | 422  | 443        | 425        | 455        | 247                         | 249        | 227        | 257        |
| Mittelsachsen                           | 385  | 392        | 420        | 444        | 272                         | 265        | 264        | 293        |
| Vogtlandkreis                           | 406  | 411        | 407        | 428        | 272                         | 259        | 257        | 290        |
| Zwickau                                 | 414  | 425        | 427        | 456        | 281                         | 290        | 273        | 318        |
| Dresden, Stadt                          | 420  | 423        | 449        | 490        | 339                         | 337        | 362        | 401        |
| Bautzen                                 | 424  | 441        | 475        | 499        | 267                         | 264        | 266        | 279        |
| Görlitz                                 | 357  | 366        | 392        | 422        | 249                         | 250        | 279        | 294        |
| Meißen                                  | 386  | 392        | 418        | 444        | 242                         | 245        | 253        | 277        |
| Sächsische Schweiz-<br>Ostergebirge     | 404  | 409        | 436        | 454        | 258                         | 260        | 276        | 304        |
| Leipzig, Stadt                          | 430  | 436        | 460        | 485        | 397                         | 407        | 417        | 451        |
| Leipzig                                 | 394  | 391        | 426        | 455        | 250                         | 246        | 252        | 285        |
| Nordsachsen                             | 393  | 403        | 433        | 449        | 270                         | 263        | 258        | 292        |
| <b>Sachsen</b>                          | <b>406</b>   | <b>414</b> | <b>433</b> | <b>461</b> | <b>319</b>                  | <b>323</b> | <b>331</b> | <b>366</b> |
| <b>Insgesamt<sup>1)</sup></b>           | <b>407</b>   | <b>415</b> | <b>434</b> | <b>463</b> | <b>319</b>                  | <b>322</b> | <b>331</b> | <b>365</b> |

1) alle Empfänger mit sächsischem Leistungsträger, auch mit Wohnsitz außerhalb Sachsens



**Herausgeber, Redaktion, Gestaltung, Satz**

Statistisches Landesamt des Freistaates Sachsen  
Macherstraße 63, 01917 Kamenz  
Telefon (+49) 3578 33-1913  
Telefax (+49) 3578 33-1921  
E-Mail [info@statistik.sachsen.de](mailto:info@statistik.sachsen.de)

**Druck**

Diese Veröffentlichung steht ausschließlich in elektronischer Form bereit.

**Redaktionsschluss**

Juni 2017

**Bezug**

Download im Internet kostenfrei unter  
[www.statistik.sachsen.de](http://www.statistik.sachsen.de)

**Erscheinungsfolge**

jährlich

**Copyright**

Statistisches Landesamt des Freistaates Sachsen, Kamenz 2017  
Vervielfältigung und Verbreitung, auch auszugsweise, mit Quellenangabe gestattet.

ISSN 2195-402X