



Statistischer Bericht



Wohngeld im Freistaat Sachsen

2017

K VII 1 – j/17

Zeichenerklärung

- Nichts vorhanden (genau Null)
- 0 weniger als die Hälfte von 1 in der letzten besetzten Stelle, jedoch mehr als nichts
- ... Angabe fällt später an
- / Zahlenwert nicht sicher genug
- . Zahlenwert unbekannt oder geheim zu halten
- x Tabellenfach gesperrt, weil Aussage nicht sinnvoll
- () Aussagewert ist eingeschränkt
- p vorläufige Zahl
- r berichtigte Zahl
- s geschätzte Zahl

Allen Rechnungen liegen die ungerundeten Werte zugrunde. In einzelnen Fällen können bei der Summenbildung geringe Abweichungen entstehen, die in Abbildungen und Tabellen auf ab- bzw. aufgerundete Einzelangaben zurückzuführen sind.

Inhalt

| | Seite |
|---|--------------|
| Vorbemerkungen | 3 |
| Erläuterungen | 3 |
| Tabellen | |
| 1. Haushalte mit Wohngeld sowie deren Durchschnittsbeträge für Miete/Belastung und Wohngeld am 31. Dezember 2017 nach Haushaltsgröße | 7 |
| 2. Reine Wohngeldhaushalte sowie deren Gesamteinkommen und Wohngeldanspruch am 31. Dezember 2017 nach sozialer Stellung des Haupteinkommensbeziehers und Haushaltsgröße | 8 |
| 3. Reine Wohngeldhaushalte am 31. Dezember 2017 nach Haushaltsgröße und Art der Abzüge von den Einnahmen gemäß §§ 16 bis 18 Wohngeldgesetz (WoGG) | 9 |
| 4. Reine Wohngeldhaushalte mit Mietzuschuss am 31. Dezember 2017 nach Haushaltsgröße, sozialer Stellung des Haupteinkommensbeziehers, Miete, Gesamteinkommen, Wohngeldanspruch und Wohnfläche | 10 |
| 5. Reine Wohngeldhaushalte mit Lastenzuschuss am 31. Dezember 2017 nach Haushaltsgröße, sozialer Stellung des Haupteinkommensbeziehers, Miete, Gesamteinkommen, Wohngeldanspruch und Wohnfläche | 11 |
| 6. Reine Wohngeldhaushalte am 31. Dezember 2017 nach Haushaltsgröße, Mietenstufe und Art des Wohngeldes | 12 |
| 7. Reine Wohngeldhaushalte am 31. Dezember 2017 nach Haushaltsgröße und Anzahl der Haushaltsmitglieder unter 18 Jahren | 13 |
| 8. Reine Wohngeldhaushalte am 31. Dezember 2017 nach Haushaltsgröße und Anzahl der Haushaltsmitglieder von 18 bis unter 25 Jahren | 13 |
| 9. Reine Wohngeldhaushalte am 31. Dezember 2017 nach Haushaltsgröße und Anzahl der Haushaltsmitglieder über 25 Jahren | 13 |
| 10. Haushalte mit Wohngeld am 31. Dezember 2017 nach Kreisfreien Städten und Landkreisen | 14 |
| 11. Reine Wohngeldhaushalte am 31. Dezember 2017 nach Kreisfreien Städten und Landkreisen sowie Haushaltsgröße | 15 |
| 12. Reine Wohngeldhaushalte am 31. Dezember 2017 nach Kreisfreien Städten und Landkreisen sowie sozialer Stellung des Haupteinkommensbeziehers | 15 |
| 13. Reine Wohngeldhaushalte am 31. Dezember 2017 nach Kreisfreien Städten und Landkreisen sowie Höhe des monatlichen Wohngeldes | 16 |
| 14. Reine Wohngeldhaushalte sowie deren Durchschnittsbeträge am 31. Dezember 2017 nach Kreisfreien Städten und Landkreisen | 17 |
| 15. Durchschnittliche monatliche Miete/Belastung je m ² Wohnfläche und Wohngeldanspruch der reinen Wohngeldhaushalte am 31. Dezember 2017 nach Kreisfreien Städten und Landkreisen | 17 |
| 16. Wohngeldrechtliche Teilhaushalte am 31. Dezember 2017 nach Kreisfreien Städten und Landkreisen sowie Haushaltsgröße | 18 |
| 17. Wohngeldrechtliche Teilhaushalte am 31. Dezember 2017 nach Kreisfreien Städten und Landkreisen sowie Wohngeldberechtigung des Antragstellers | 18 |
| 18. Haushalte mit Wohngeld am 31. Dezember 2010 bis 2017 nach ausgewählten Merkmalen | 19 |
| 19. Reine Wohngeldhaushalte und wohngeldrechtliche Teilhaushalte am 31. Dezember 2010 bis 2017 nach Kreisfreien Städten und Landkreisen | 20 |

| Abbildungen | Seite |
|--|--------------|
| Abb. 1 Reine Wohngeldhaushalte in Sachsen am 31. Dezember 2017 im Vergleich zum 31. Dezember 2016 nach Kreisfreien Städten und Landkreisen | 5 |
| Abb. 2 Wohngeldanspruch der reinen Wohngeldhaushalte am 31. Dezember 2017 nach Haushaltsgröße | 6 |
| Abb. 3 Reine Wohngeldhaushalte am 31. Dezember 2017 nach Haushaltsgröße und sozialer Stellung des Haupteinkommensbeziehers | 6 |

Vorbemerkungen

Über die Anträge und Entscheidungen sowie über die persönlichen und sachlichen Verhältnisse der Wohngeldempfänger wird eine Bundesstatistik durchgeführt. Der vorliegende Bericht beinhaltet das Jahresergebnis. Dieses umfasst die Empfänger am Jahresende, einschließlich der rückwirkenden Bewilligungen aus dem 1. Quartal des Folgejahres.

Auskunftspflichtig zu dieser Wohngeldstatistik sind die für die Leistung von Wohngeld zuständigen Stellen.

In der Wohngeldstatistik werden reine Wohngeldhaushalte und wohngeldrechtliche Teilhaushalte in Mischhaushalten unterschieden und separat ausgewertet. Durch diese Art der Auswertung wird eine Verzerrung des Datenmaterials durch den Einfluss von anteiligen Pro-Kopf-Werten der Haushaltsmitglieder vermieden.

In der Veröffentlichung enthaltene Tabellen mit Durchschnittsangaben können aufgrund von rechnerischen Rundungen Differenzen zwischen Einzelpositionen und Summen aufweisen.

Rechtsgrundlagen

- Wohngeldgesetz (WoGG), in der jeweils geltenden Fassung, in Verbindung mit dem Bundesstatistikgesetz (BStatG) in der jeweils geltenden Fassung. Erhoben werden die Angaben zu § 35 WoGG.

Erläuterungen

Das Wohngeld ist ein staatlicher Zuschuss zu den Aufwendungen für den Wohnraum, wenn die Höhe der Miete oder Belastung die wirtschaftliche Leistungsfähigkeit des Haushaltes übersteigt. Damit soll auch einkommensschwächeren Bevölkerungsschichten ein angemessenes und familiengerechtes Wohnen ermöglicht werden. Auf die Zahlung von Wohngeld besteht bei Vorliegen bestimmter Voraussetzungen ein Rechtsanspruch.

Wohngeld wird nur auf Antrag der wohngeldberechtigten Person von den Wohngeldstellen der Kreisfreien Städte und Landkreise bewilligt. Es wird für die Mieter von Wohnungen oder einzelnen Zimmern als Mietzuschuss und für die Eigentümer von Wohnraum (Eigenheimen, Eigentumswohnungen) als Lastenzuschuss gewährt.

Wohngeld wird nicht für unangemessen hohe Wohnkosten geleistet. Die Höhe des Wohngeldes richtet sich gemäß § 4 WoGG nach

- der zu berücksichtigenden Miete oder Belastung, soweit sie den Höchstbetrag nach § 12 WoGG nicht übersteigt,
- dem Gesamteinkommen und
- der Anzahl der zu berücksichtigenden Haushaltsmitglieder.

Miete ist das Entgelt für die Gebrauchsüberlassung von Wohnraum aufgrund von Mietverträgen oder ähnlichen Nutzungsverhältnissen, einschließlich Umlagen, Zu-

schlägen und Vergütungen. Die Belastung umfasst die finanziellen Aufwendungen des Eigentümers eines Eigenheimes oder einer Eigentumswohnung für den Kapitaldienst (Tilgung und Zins) und die Bewirtschaftung (Instandhaltungs-, Betriebs- und Verwaltungskosten). Die ermittelte Miete oder Belastung wird nur bis zum maßgeblichen Höchstbetrag nach § 12 WoGG berücksichtigt. Liegt sie unter dem Höchstbetrag, geht sie vollständig in die Wohngeldberechnung ein. Maßgebend für diesen Höchstbetrag sind die Anzahl der zum Haushalt des Antragstellers rechnenden Personen und die Mietstufe des Wohnortes. Die Zugehörigkeit einer Gemeinde zu einer Mietstufe richtet sich nach dem örtlichen Mietenniveau von Wohnraum der Wohngeld beziehenden Hauptmieter sowie vergleichbar mietähnlich Nutzungsberechtigten. Das Mietenniveau gibt an, um wie viel Prozent die Quadratmetermieten in einer Gemeinde vom Durchschnitt der Mieten für vergleichbaren Wohnraum im gesamten Bundesgebiet abweichen. Bundesweit gelten sechs Mietstufen, von denen in Sachsen nur die Stufen eins bis vier belegt werden.

Das durchschnittliche monatliche Gesamteinkommen ist der zwölfte Teil des nach den §§ 14 bis 18 WoGG ermittelten Einkommens aller zum Haushalt rechnenden Personen.

Infolge des geänderten Wohngeldrechts werden seit 1. Januar 2005 Transferleistungsempfänger vom Wohngeld ausgeschlossen. Zu den Transferleistungsempfängern gehören insbesondere Empfänger von Arbeitslosengeld II und von Sozialgeld nach SGB II, von Leistungen der Grundsicherung im Alter und bei Erwerbsminderung nach dem SGB XII, von Leistungen der Hilfe zum Lebensunterhalt nach dem SGB XII und von Leistungen nach dem Asylbewerberleistungsgesetz. Da die angemessenen Kosten der Unterkunft vom jeweiligen Transferleistungsträger übernommen werden, entstehen den Betroffenen durch den Ausschluss vom Wohngeld keine Nachteile. Außerdem entfiel der besondere Mietzuschuss als besondere Form der Wohngeldgewährung an Bezieher von Sozialhilfe und Kriegsopferfürsorge.

Sind alle Haushaltsmitglieder wohngeldberechtigt spricht man von einem reinen Wohngeldhaushalt. Ist nach § 7 WoGG mindestens ein Haushaltsmitglied vom Wohngeld ausgeschlossen, liegt ein wohngeldrechtlicher Teilhaushalt in einem Mischhaushalt vor. Für den wohngeldrechtlichen Teilhaushalt im Mischhaushalt werden Miete und Wohnfläche pro Kopf ermittelt.

Zum 1. Januar 2009 trat eine Wohngeldreform in Kraft mit einer Reihe von Leistungsverbesserungen. Die zuschussfähigen Höchstbeträge wurden um 10 Prozent angehoben und das Wohngeld insgesamt um etwa 8 Prozent erhöht. Zur anrechenbaren Bruttokaltmiete wurde ein nach der Haushaltsgröße gestaffelter fester Betrag für Heizkosten hinzugerechnet. Diese Summe war der maßgebliche Betrag für die Ermittlung des Wohngeldes.

Der durch die Wohngeldreform eingeführte Heizkostenzuschuss entfiel ab Januar 2011 ersatzlos.

Die Wohngeldreform zum 1. Januar 2016 brachte nicht nur eine Erhöhung der Wohngeldleistungen (Tabellenwerte). Durch die Festlegung neuer Mietstufen, die Anhebung der Miethöchstbeträge und der Einkommensgrenzen erhöhte sich auch der Kreis der Wohngeldberechtigten.

In der Wohngeldstatistik wird ab 2013 jeder Empfänger nach seiner sozialen Stellung den Erwerbstätigen, den Arbeitslosen oder den Nichterwerbspersonen zugeordnet (bisher nur der Antragsteller).

Erwerbstätige sind Personen, die in einem Arbeitsvertrags- oder Dienstvertragsverhältnis stehen (Arbeiter, Angestellte, Beamte) oder selbstständig ein Gewerbe oder eine Landwirtschaft betreiben oder einen freien Beruf ausüben (Selbstständige).

Zu den Arbeitslosen gehört ein Empfänger im Sinne der Wohngeldstatistik, wenn diese Person gewöhnlich erwerbstätig ist und nur vorübergehend nicht am Erwerbsleben teilnimmt.

Zu den Nichterwerbspersonen zählen Studenten, Rentner und Pensionäre sowie sonstige nichterwerbstätige Personen. Ab 2013 enthält diese Gruppe auch die Auszubildenden mit Einkommen. Während Rentner eine eigene Rente aufgrund gezahlter Beiträge zu einer Rentenversicherung, Unfallversicherung oder dgl. beziehen, erhalten Pensionäre als Beamte außer Dienst bzw. diesen nach Artikel 131 Grundgesetz gleichgestellte Personen Versorgungsleistungen (Pensionen) aus öffentlichen Kassen. Sonstige nichterwerbstätige Personen suchen bzw. üben keinerlei auf Erwerb ausgerichtete Tätigkeit aus.

Abb. 1 Reine Wohngeldhaushalte in Sachsen am 31. Dezember 2017 im Vergleich zum 31. Dezember 2016 nach Kreisfreien Städten und Landkreisen

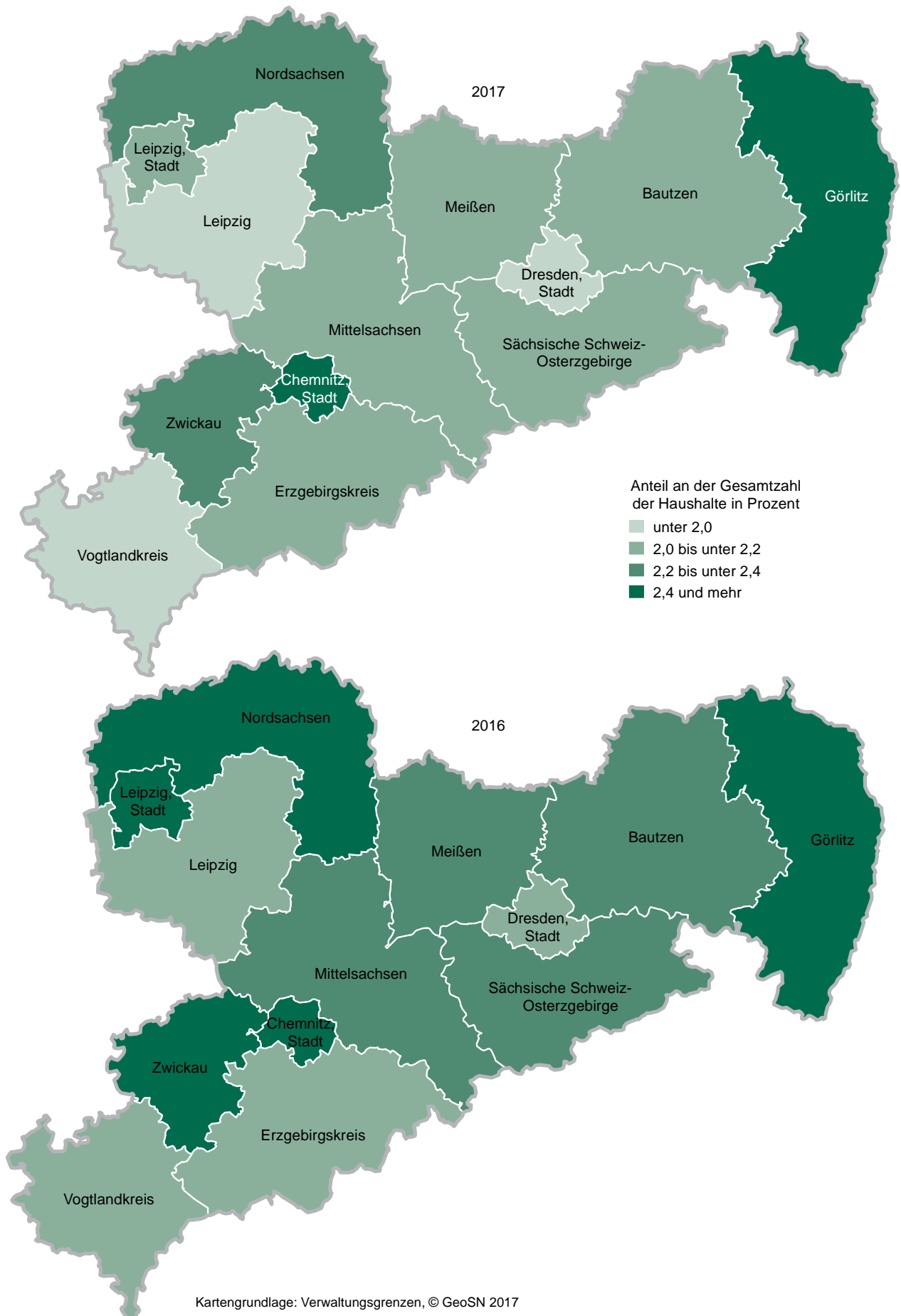


Abb. 2 Wohngeldanspruch der reinen Wohngeldhaushalte am 31. Dezember 2017 nach Haushaltsgröße

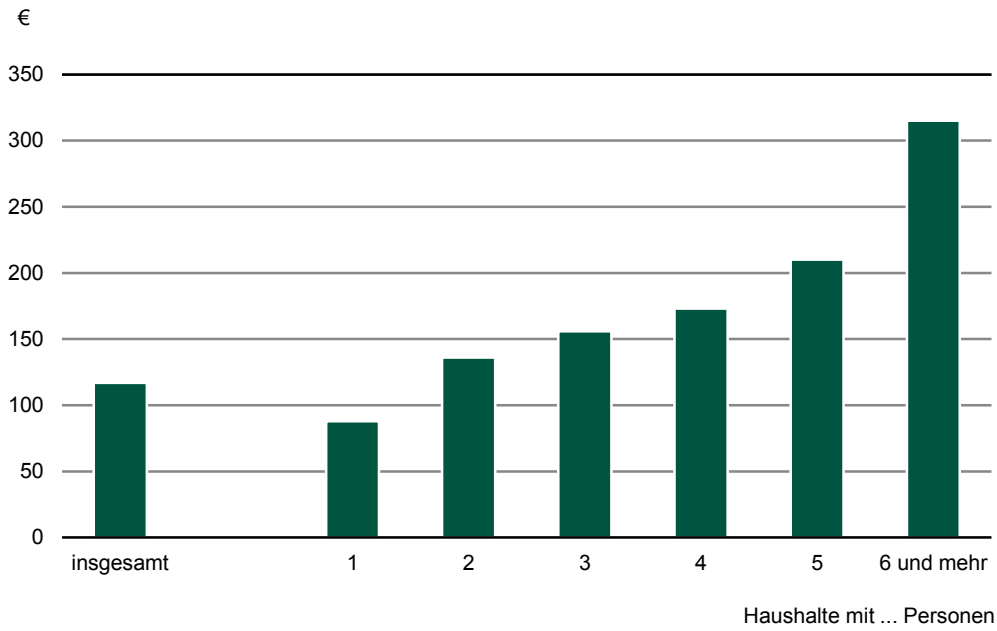
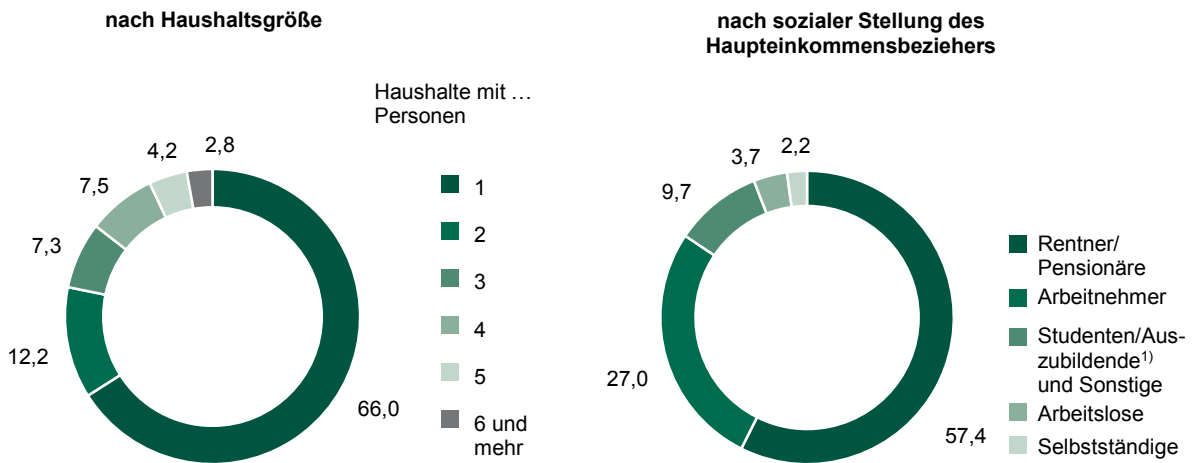


Abb. 3 Reine Wohngeldhaushalte am 31. Dezember 2017 nach Haushaltsgröße und sozialer Stellung des Haupteinkommensbeziehers in Prozent



1) mit Einkommen nach § 14 Abs. 2 Nr. 27-29 WoGG

1. Haushalte mit Wohngeld sowie deren Durchschnittsbeträge für Miete/Belastung und Wohngeld am 31. Dezember 2017 nach Haushaltsgröße

| Haushalte mit ... wohngeldberechtigten Personen | Insgesamt | Durchschnittliche(s) monatliche(s) | | |
|---|---------------|------------------------------------|--|------------|
| | | tatsächliche Miete/Belastung | berücksichtigungsfähige Miete/Belastung | Wohngeld |
| € | | | | |
| reine Wohngeldhaushalte | | | | |
| 1 | 30 418 | 308 | 301 | 88 |
| 2 | 5 606 | 391 | 371 | 136 |
| 3 | 3 343 | 460 | 432 | 156 |
| 4 | 3 462 | 523 | 485 | 173 |
| 5 | 1 960 | 592 | 544 | 210 |
| 6 und mehr | 1 304 | 692 | 639 | 315 |
| Insgesamt | 46 093 | 368 | 353 | 117 |
| reine Wohngeldhaushalte mit Mietzuschuss | | | | |
| 1 | 29 293 | 306 | 301 | 87 |
| 2 | 5 141 | 383 | 371 | 136 |
| 3 | 3 086 | 446 | 431 | 156 |
| 4 | 2 940 | 493 | 479 | 171 |
| 5 | 1 528 | 548 | 534 | 207 |
| 6 und mehr | 915 | 629 | 615 | 299 |
| Zusammen | 42 903 | 353 | 346 | 113 |
| reine Wohngeldhaushalte mit Lastenzuschuss | | | | |
| 1 | 1 125 | 368 | 297 | 117 |
| 2 | 465 | 476 | 366 | 131 |
| 3 | 257 | 627 | 447 | 160 |
| 4 | 522 | 696 | 516 | 183 |
| 5 | 432 | 750 | 581 | 217 |
| 6 und mehr | 389 | 841 | 696 | 352 |
| Zusammen | 3 190 | 568 | 442 | 176 |
| wohngeldrechtliche Teilhaushalte | | | | |
| 1 | 1 351 | 162 | 159 | 102 |
| 2 | 428 | 254 | 250 | 168 |
| 3 | 106 | 324 | 323 | 200 |
| 4 | 25 | 396 | 392 | 233 |
| 5 | 13 | 480 | 461 | 249 |
| 6 und mehr | 10 | 671 | 649 | 290 |
| Insgesamt | 1 933 | 199 | 196 | 126 |

2. Reine Wohngeldhaushalte sowie deren Gesamteinkommen und Wohngeldanspruch am 31. Dezember 2017 nach sozialer Stellung des Haupteinkommensbezieher und Haushaltsgröße

| Erwerbsstatus | Insgesamt | Haushalte mit ... Personen | | | | | |
|--|---------------|----------------------------|--------------|--------------|--------------|--------------|--------------|
| | | 1 | 2 | 3 | 4 | 5 | 6 und mehr |
| reine Wohngeldhaushalte | | | | | | | |
| Erwerbstätige | 13 464 | 2 085 | 3 146 | 2 413 | 2 898 | 1 746 | 1 176 |
| Arbeitslose | 1 721 | 1 040 | 324 | 160 | 115 | 42 | 40 |
| Nichterwerbs- personen | 30 908 | 27 293 | 2 136 | 770 | 449 | 172 | 88 |
| Insgesamt | 46 093 | 30 418 | 5 606 | 3 343 | 3 462 | 1 960 | 1 304 |
| reine Wohngeldhaushalte mit Mietzuschuss | | | | | | | |
| Erwerbstätige | 11 792 | 1 952 | 2 980 | 2 223 | 2 456 | 1 354 | 827 |
| Arbeitslose | 1 585 | 977 | 302 | 150 | 101 | 31 | 24 |
| Nichterwerbs- personen | 29 526 | 26 364 | 1 859 | 713 | 383 | 143 | 64 |
| Zusammen | 42 903 | 29 293 | 5 141 | 3 086 | 2 940 | 1 528 | 915 |
| reine Wohngeldhaushalte mit Lastenzuschuss | | | | | | | |
| Erwerbstätige | 1 672 | 133 | 166 | 190 | 442 | 392 | 349 |
| Arbeitslose | 136 | 63 | 22 | 10 | 14 | 11 | 16 |
| Nichterwerbs- personen | 1 382 | 929 | 277 | 57 | 66 | 29 | 24 |
| Zusammen | 3 190 | 1 125 | 465 | 257 | 522 | 432 | 389 |
| durchschnittliches monatliches Gesamteinkommen der Haushalte mit Wohngeld in € | | | | | | | |
| Erwerbstätige | 1 178 | 659 | 923 | 1 117 | 1 435 | 1 571 | 1 693 |
| Arbeitslose | 819 | 653 | 871 | 1 054 | 1 327 | 1 440 | 1 639 |
| Nichterwerbs- personen | 705 | 680 | 788 | 888 | 1 147 | 1 310 | 1 453 |
| Insgesamt | 848 | 678 | 868 | 1 061 | 1 394 | 1 545 | 1 675 |
| durchschnittlicher monatlicher Wohngeldanspruch der Haushalte mit Wohngeld in € | | | | | | | |
| Erwerbstätige | 155 | 95 | 119 | 136 | 161 | 203 | 311 |
| Arbeitslose | 120 | 92 | 133 | 158 | 188 | 212 | 299 |
| Nichterwerbs- personen | 100 | 88 | 161 | 219 | 249 | 279 | 368 |
| Insgesamt | 117 | 88 | 136 | 156 | 173 | 210 | 315 |

3. Reine Wohngeldhaushalte am 31. Dezember 2017 nach Haushaltsgröße und Art der Abzüge von den Einnahmen gemäß §§ 16 bis 18 Wohngeldgesetz (WoGG)

| Art der Abzüge von den Einnahmen | Insgesamt | davon mit ... Familienmitgliedern | | | | | |
|--|---------------|-----------------------------------|--------------|--------------|--------------|--------------|--------------|
| | | 1 | 2 | 3 | 4 | 5 | 6 und mehr |
| Haushalte mit pauschalem Abzug nach § 16 WoGG insgesamt | 43 111 | 28 712 | 4 990 | 3 003 | 3 275 | 1 881 | 1 250 |
| darunter | | | | | | | |
| nur beim Antragsteller | 37 719 | 28 712 | 4 244 | 2 345 | 1 309 | 653 | 456 |
| nur bei den Familienmitgliedern | 2 510 | - | 186 | 303 | 954 | 620 | 447 |
| Haushalte mit Frei- und Abzugsbeträgen nach § 17 WoGG insgesamt¹⁾ | 18 702 | 10 116 | 4 474 | 2 527 | 982 | 333 | 270 |
| darunter | | | | | | | |
| Schwerbehinderte nach Nr. 1 | 11 198 | 10 115 | 450 | 183 | 210 | 137 | 103 |
| Schwerbehinderte nach Nr. 2 | - | - | - | - | - | - | - |
| Opfer nationalsozialistischer Verfolgung nach Nr. 3 | 4 | 3 | - | - | 1 | - | - |
| Alleinerziehende nach Nr. 4 | 7 428 | - | 4 101 | 2 427 | 746 | 118 | 36 |
| Kinder mit eigenem Einkommen nach Nr. 5 | 692 | - | 112 | 144 | 164 | 108 | 164 |
| Durchschnittliche monatliche Aufwendungen zur Erfüllung gesetzlicher Unterhaltsverpflichtungen nach § 18 WoGG insgesamt | 1 350 | 420 | 226 | 186 | 250 | 153 | 115 |

1) ohne Mehrfachnennungen

4. Reine Wohngeldhaushalte mit Mietzuschuss am 31. Dezember 2017 nach Haushaltsgröße, sozialer Stellung des Haupteinkommensbeziehers, Miete, Gesamteinkommen, Wohngeldanspruch und Wohnfläche

| Haushalte mit ... Personen | Insgesamt | Erwerbstätige | | Arbeitslose | Nichterwerbspersonen | |
|---|---------------|----------------|---------------|--------------|----------------------|--|
| | | Selbstständige | Arbeitnehmer | | Rentner/Pensionäre | Studenten/Auszubildende ¹⁾ und Sonstige |
| reine Wohngeldhaushalte mit Mietzuschuss | | | | | | |
| 1 | 29 293 | 262 | 1 690 | 977 | 24 001 | 2 363 |
| 2 | 5 141 | 149 | 2 831 | 302 | 974 | 885 |
| 3 | 3 086 | 146 | 2 077 | 150 | 185 | 528 |
| 4 | 2 940 | 137 | 2 319 | 101 | 83 | 300 |
| 5 | 1 528 | 71 | 1 283 | 31 | 30 | 113 |
| 6 und mehr | 915 | 43 | 784 | 24 | 15 | 49 |
| Insgesamt | 42 903 | 808 | 10 984 | 1 585 | 25 288 | 4 238 |
| durchschnittliche tatsächliche monatliche Miete in € | | | | | | |
| 1 | 306 | 311 | 309 | 299 | 310 | 263 |
| 2 | 383 | 408 | 387 | 378 | 374 | 379 |
| 3 | 446 | 466 | 445 | 445 | 438 | 445 |
| 4 | 493 | 508 | 491 | 502 | 497 | 499 |
| 5 | 548 | 561 | 548 | 485 | 547 | 559 |
| 6 und mehr | 629 | 648 | 627 | 613 | 666 | 630 |
| Insgesamt | 353 | 430 | 444 | 349 | 314 | 339 |
| durchschnittliches monatliches Gesamteinkommen in € | | | | | | |
| 1 | 681 | 554 | 684 | 662 | 702 | 481 |
| 2 | 868 | 759 | 933 | 869 | 921 | 617 |
| 3 | 1 060 | 945 | 1 130 | 1 050 | 1 076 | 812 |
| 4 | 1 389 | 1 218 | 1 445 | 1 313 | 1 332 | 1 077 |
| 5 | 1 533 | 1 333 | 1 574 | 1 431 | 1 471 | 1 241 |
| 6 und mehr | 1 659 | 1 645 | 1 671 | 1 752 | 1 771 | 1 396 |
| Insgesamt | 830 | 901 | 1 168 | 811 | 717 | 624 |
| durchschnittlicher monatlicher Wohngeldanspruch in € | | | | | | |
| 1 | 87 | 141 | 85 | 88 | 83 | 130 |
| 2 | 136 | 184 | 114 | 133 | 112 | 225 |
| 3 | 156 | 210 | 129 | 157 | 148 | 246 |
| 4 | 171 | 228 | 154 | 192 | 187 | 268 |
| 5 | 207 | 267 | 196 | 199 | 226 | 293 |
| 6 und mehr | 299 | 310 | 295 | 258 | 255 | 375 |
| Insgesamt | 113 | 196 | 143 | 115 | 85 | 181 |
| durchschnittliche Wohnfläche in m² | | | | | | |
| 1 | 42 | 53 | 51 | 49 | 41 | 39 |
| 2 | 64 | 70 | 65 | 64 | 62 | 62 |
| 3 | 76 | 78 | 76 | 74 | 75 | 74 |
| 4 | 85 | 89 | 85 | 87 | 88 | 85 |
| 5 | 96 | 96 | 96 | 93 | 102 | 96 |
| 6 und mehr | 115 | 123 | 114 | 113 | 139 | 116 |
| Insgesamt | 53 | 74 | 76 | 59 | 42 | 54 |

1) mit Einkommen nach § 14 Abs. 2 Nr. 27-29 WoGG

5. Reine Wohngeldhaushalte mit Lastenzuschuss am 31. Dezember 2017 nach Haushaltsgröße, sozialer Stellung des Haupteinkommensbeziehers, Miete, Gesamteinkommen, Wohngeldanspruch und Wohnfläche

| Haushalte mit ... Personen | Insgesamt | Erwerbstätige | | Arbeitslose | Nichterwerbspersonen | |
|---|--------------|----------------|--------------|-------------|----------------------|--|
| | | Selbstständige | Arbeitnehmer | | Rentner/Pensionäre | Studenten/Auszubildende ¹⁾ und Sonstige |
| reine Wohngeldhaushalte mit Lastenzuschuss | | | | | | |
| 1 | 1 125 | 45 | 88 | 63 | 866 | 63 |
| 2 | 465 | 26 | 140 | 22 | 246 | 31 |
| 3 | 257 | 29 | 161 | 10 | 24 | 33 |
| 4 | 522 | 39 | 403 | 14 | 29 | 37 |
| 5 | 432 | 38 | 354 | 11 | 8 | 21 |
| 6 und mehr | 389 | 38 | 311 | 16 | 5 | 19 |
| Insgesamt | 3 190 | 215 | 1 457 | 136 | 1 178 | 204 |
| durchschnittliche tatsächliche monatliche Belastung in € | | | | | | |
| 1 | 368 | 401 | 395 | 361 | 362 | 395 |
| 2 | 476 | 554 | 531 | 509 | 432 | 490 |
| 3 | 627 | 721 | 609 | 660 | 570 | 662 |
| 4 | 696 | 683 | 704 | 625 | 627 | 693 |
| 5 | 750 | 794 | 745 | 702 | 572 | 844 |
| 6 und mehr | 841 | 738 | 847 | 878 | 1 045 | 853 |
| Insgesamt | 568 | 643 | 699 | 523 | 392 | 595 |
| durchschnittliches monatliches Gesamteinkommen in € | | | | | | |
| 1 | 610 | 406 | 614 | 518 | 632 | 538 |
| 2 | 875 | 764 | 910 | 899 | 889 | 689 |
| 3 | 1 074 | 953 | 1 125 | 1 121 | 1 034 | 948 |
| 4 | 1 419 | 1 267 | 1 464 | 1 432 | 1 380 | 1 115 |
| 5 | 1 588 | 1 289 | 1 638 | 1 468 | 1 491 | 1 378 |
| 6 und mehr | 1 713 | 1 432 | 1 786 | 1 470 | 1 641 | 1 298 |
| Insgesamt | 1 085 | 1 017 | 1 433 | 907 | 722 | 889 |
| durchschnittlicher monatlicher Wohngeldanspruch in € | | | | | | |
| 1 | 117 | 190 | 116 | 142 | 109 | 146 |
| 2 | 131 | 198 | 123 | 138 | 120 | 193 |
| 3 | 160 | 206 | 138 | 165 | 172 | 222 |
| 4 | 183 | 238 | 170 | 161 | 180 | 284 |
| 5 | 217 | 312 | 201 | 246 | 202 | 312 |
| 6 und mehr | 352 | 409 | 339 | 361 | 380 | 437 |
| Insgesamt | 176 | 262 | 202 | 179 | 116 | 235 |
| durchschnittliche Wohnfläche in m² | | | | | | |
| 1 | 105 | 102 | 105 | 103 | 105 | 108 |
| 2 | 115 | 128 | 113 | 116 | 114 | 115 |
| 3 | 119 | 124 | 117 | 118 | 120 | 122 |
| 4 | 125 | 131 | 124 | 122 | 127 | 125 |
| 5 | 135 | 158 | 133 | 142 | 141 | 124 |
| 6 und mehr | 156 | 165 | 156 | 148 | 169 | 148 |
| Insgesamt | 121 | 135 | 130 | 117 | 109 | 120 |

1) mit Einkommen nach § 14 Abs. 2 Nr. 27-29 WoGG

6. Reine Wohngeldhaushalte am 31. Dezember 2017 nach Haushaltsgröße, Mietstufe und Art des Wohngeldes

| Haushalte mit ... Personen | Mietstufe | Insgesamt | Mit Mietzuschuss | Mit Lastenzuschuss |
|-------------------------------|------------------|---------------|------------------|--------------------|
| 1 | I | 7 451 | 6 837 | 614 |
| | II | 17 697 | 17 231 | 466 |
| | III | 5 270 | 5 225 | 45 |
| | IV | - | - | - |
| | Zusammen | 30 418 | 29 293 | 1 125 |
| 2 | I | 1 377 | 1 147 | 230 |
| | II | 3 178 | 2 966 | 212 |
| | III | 1 051 | 1 028 | 23 |
| | IV | - | - | - |
| | Zusammen | 5 606 | 5 141 | 465 |
| 3 | I | 863 | 728 | 135 |
| | II | 1 886 | 1 773 | 113 |
| | III | 594 | 585 | 9 |
| | IV | - | - | - |
| | Zusammen | 3 343 | 3 086 | 257 |
| 4 | I | 1 037 | 756 | 281 |
| | II | 1 848 | 1 629 | 219 |
| | III | 577 | 555 | 22 |
| | IV | - | - | - |
| | Zusammen | 3 462 | 2 940 | 522 |
| 5 | I | 653 | 394 | 259 |
| | II | 1 024 | 866 | 158 |
| | III | 283 | 268 | 15 |
| | IV | - | - | - |
| | Zusammen | 1 960 | 1 528 | 432 |
| 6 und mehr | I | 480 | 252 | 228 |
| | II | 680 | 533 | 147 |
| | III | 144 | 130 | 14 |
| | IV | - | - | - |
| | Zusammen | 1 304 | 915 | 389 |
| Insgesamt | I | 11 861 | 10 114 | 1 747 |
| | II | 26 313 | 24 998 | 1 315 |
| | III | 7 919 | 7 791 | 128 |
| | IV | - | - | - |
| | Insgesamt | 46 093 | 42 903 | 3 190 |

7. Reine Wohngeldhaushalte am 31. Dezember 2017 nach Haushaltsgröße und Anzahl der Haushaltsmitglieder unter 18 Jahren

| Haushalte mit ... Personen | Insgesamt | davon mit ... Haushaltsmitgliedern unter 18 Jahren | | | | | |
|-------------------------------|---------------|--|--------------|--------------|------------|------------|------------|
| | | 1 | 2 | 3 | 4 | 5 | 6 und mehr |
| 1 | 17 | 17 | X | X | X | X | X |
| 2 | 4 156 | 4 155 | 1 | X | X | X | X |
| 3 | 3 266 | 979 | 2 286 | 1 | X | X | X |
| 4 | 3 446 | 116 | 2 674 | 656 | - | X | X |
| 5 | 1 959 | 9 | 124 | 1 723 | 103 | - | X |
| 6 und mehr | 1 304 | 2 | 14 | 71 | 749 | 291 | 177 |
| Insgesamt | 14 148 | 5 278 | 5 099 | 2 451 | 852 | 291 | 177 |

8. Reine Wohngeldhaushalte am 31. Dezember 2017 nach Haushaltsgröße und Anzahl der Haushaltsmitglieder von 18 bis unter 25 Jahren

| Haushalte mit ... Personen | Insgesamt | davon mit ... Haushaltsmitgliedern von 18 bis unter 25 Jahren | | | | | |
|-------------------------------|--------------|---|------------|----------|----------|----------|------------|
| | | 1 | 2 | 3 | 4 | 5 | 6 und mehr |
| 1 | 800 | 800 | X | X | X | X | X |
| 2 | 533 | 502 | 31 | X | X | X | X |
| 3 | 369 | 313 | 56 | - | X | X | X |
| 4 | 315 | 272 | 41 | 2 | - | X | X |
| 5 | 162 | 146 | 15 | 1 | - | - | X |
| 6 und mehr | 195 | 155 | 34 | 4 | 1 | 1 | - |
| Insgesamt | 2 374 | 2 188 | 177 | 7 | 1 | 1 | - |

9. Reine Wohngeldhaushalte am 31. Dezember 2017 nach Haushaltsgröße und Anzahl der Haushaltsmitglieder über 25 Jahren

| Haushalte mit ... Personen | Insgesamt | davon mit ... Haushaltsmitgliedern über 25 Jahren | | | | | |
|-------------------------------|---------------|---|--------------|-----------|----------|----------|------------|
| | | 1 | 2 | 3 | 4 | 5 | 6 und mehr |
| 1 | 29 598 | 29 598 | X | X | X | X | X |
| 2 | 5 386 | 4 281 | 1 105 | X | X | X | X |
| 3 | 3 285 | 2 535 | 732 | 18 | X | X | X |
| 4 | 3 440 | 831 | 2 602 | 7 | - | X | X |
| 5 | 1 958 | 138 | 1 815 | 5 | - | - | X |
| 6 und mehr | 1 304 | 43 | 1 254 | 6 | 1 | - | - |
| Insgesamt | 44 971 | 37 426 | 7 508 | 36 | 1 | - | - |

10. Haushalte mit Wohngeld¹⁾ am 31. Dezember 2017 nach Kreisfreien Städten und Landkreisen

| Kreisfreie Stadt Landkreis Land | Insgesamt | Davon | | Je 1000 Haushalte ²⁾ | | |
|---------------------------------------|---------------|---------------------------------|--|---------------------------------|---------------------------------|--|
| | | reine Wohngeld- haushalte | wohngeld- rechtliche Teilhaushalte | Insgesamt | reine Wohngeld- haushalte | wohngeld- rechtliche Teilhaushalte |
| Chemnitz, Stadt | 3 446 | 3 294 | 152 | 25,6 | 24,5 | 1,1 |
| Erzgebirgskreis | 3 709 | 3 569 | 140 | 21,2 | 20,4 | 0,8 |
| Mittelsachsen | 3 580 | 3 384 | 196 | 21,9 | 20,7 | 1,2 |
| Vogtlandkreis | 2 570 | 2 346 | 224 | 20,8 | 19,0 | 1,8 |
| Zwickau | 4 186 | 3 922 | 264 | 25,0 | 23,4 | 1,6 |
| Dresden, Stadt | 6 020 | 5 871 | 149 | 20,0 | 19,5 | 0,5 |
| Bautzen | 3 263 | 3 167 | 96 | 22,5 | 21,8 | 0,7 |
| Görlitz | 3 883 | 3 649 | 234 | 28,9 | 27,2 | 1,7 |
| Meißen | 2 527 | 2 512 | 15 | 20,7 | 20,6 | 0,1 |
| Sächsische Schweiz- Osterzgebirge | 2 802 | 2 718 | 84 | 22,3 | 21,6 | 0,7 |
| Leipzig, Stadt | 7 132 | 6 980 | 152 | 21,8 | 21,4 | 0,5 |
| Leipzig | 2 499 | 2 397 | 102 | 19,7 | 18,9 | 0,8 |
| Nordsachsen | 2 409 | 2 284 | 125 | 24,5 | 23,2 | 1,3 |
| Sachsen | 48 026 | 46 093 | 1 933 | 22,4 | 21,5 | 0,9 |

1) alle Haushalte mit Wohngeldbezug nach Wohngeldgesetz (WoGG)

2) bezogen auf die Anzahl der Haushalte von 2017 (Ergebnisse des Mikrozensus)

11. Reine Wohngeldhaushalte am 31. Dezember 2017 nach Kreisfreien Städten und Landkreisen sowie Haushaltsgröße

| Kreisfreie Stadt Landkreis Land | Insgesamt | Haushalte mit ... Personen | | | | | |
|---------------------------------------|---------------|----------------------------|--------------|--------------|--------------|--------------|--------------|
| | | 1 | 2 | 3 | 4 | 5 | 6 und mehr |
| Chemnitz, Stadt | 3 294 | 2 222 | 392 | 243 | 214 | 138 | 85 |
| Erzgebirgskreis | 3 569 | 2 220 | 392 | 263 | 295 | 212 | 187 |
| Mittelsachsen | 3 384 | 2 244 | 399 | 237 | 256 | 133 | 115 |
| Vogtlandkreis | 2 346 | 1 579 | 269 | 144 | 171 | 104 | 79 |
| Zwickau | 3 922 | 2 707 | 388 | 248 | 258 | 200 | 121 |
| Dresden, Stadt | 5 871 | 3 936 | 763 | 445 | 431 | 202 | 94 |
| Bautzen | 3 167 | 2 070 | 389 | 241 | 246 | 133 | 88 |
| Görlitz | 3 649 | 2 322 | 421 | 272 | 332 | 182 | 120 |
| Meißen | 2 512 | 1 605 | 311 | 173 | 204 | 130 | 89 |
| Sächsische Schweiz- Osterzgebirge | 2 718 | 1 686 | 366 | 211 | 252 | 133 | 70 |
| Leipzig, Stadt | 6 980 | 4 848 | 840 | 506 | 464 | 204 | 118 |
| Leipzig | 2 397 | 1 472 | 341 | 194 | 195 | 113 | 82 |
| Nordsachsen | 2 284 | 1 507 | 335 | 166 | 144 | 76 | 56 |
| Sachsen | 46 093 | 30 418 | 5 606 | 3 343 | 3 462 | 1 960 | 1 304 |

12. Reine Wohngeldhaushalte am 31. Dezember 2017 nach Kreisfreien Städten und Landkreisen sowie sozialer Stellung des Haupteinkommensbeziehers

| Kreisfreie Stadt Landkreis Land | Insgesamt | Erwerbstätige | | Arbeitslose | Nichterwerbspersonen | |
|---------------------------------------|---------------|---------------------|-------------------|--------------|------------------------|--|
| | | Selbst- ständige | Arbeit- nehmer | | Rentner/ Pensionäre | Studenten/Aus- zubildende ¹⁾ und Sonstige |
| Chemnitz, Stadt | 3 294 | 48 | 839 | 130 | 1 918 | 359 |
| Erzgebirgskreis | 3 569 | 67 | 1 110 | 119 | 2 025 | 248 |
| Mittelsachsen | 3 384 | 47 | 925 | 125 | 2 051 | 236 |
| Vogtlandkreis | 2 346 | 36 | 642 | 81 | 1 476 | 111 |
| Zwickau | 3 922 | 50 | 971 | 122 | 2 553 | 226 |
| Dresden, Stadt | 5 871 | 190 | 1 467 | 178 | 3 077 | 959 |
| Bautzen | 3 167 | 49 | 870 | 124 | 1 928 | 196 |
| Görlitz | 3 649 | 71 | 1 063 | 147 | 2 107 | 261 |
| Meißen | 2 512 | 43 | 781 | 88 | 1 471 | 129 |
| Sächsische Schweiz- Osterzgebirge | 2 718 | 57 | 822 | 108 | 1 377 | 354 |
| Leipzig, Stadt | 6 980 | 301 | 1 571 | 285 | 3 729 | 1 094 |
| Leipzig | 2 397 | 33 | 746 | 117 | 1 352 | 149 |
| Nordsachsen | 2 284 | 31 | 634 | 97 | 1 402 | 120 |
| Sachsen | 46 093 | 1 023 | 12 441 | 1 721 | 26 466 | 4 442 |

1) mit Einkommen nach § 14 Abs. 2 Nr. 27-29 WoGG

13. Reine Wohngeldhaushalte am 31. Dezember 2017 nach Kreisfreien Städten und Landkreisen sowie Höhe des monatlichen Wohngeldes

| Kreisfreie Stadt Landkreis Land | Insgesamt | Mit monatlichem Wohngeld von... bis unter ... € | | | | |
|---------------------------------------|-----------|---|----------|----------|----------|--------------------|
| | | unter 100 | 100 - | 150 - | 200 - | 250 und mehr |

| | Anzahl | | | | | |
|--------------------------------------|---------------|---------------|--------------|--------------|--------------|--------------|
| Chemnitz, Stadt | 3 294 | 1 834 | 654 | 338 | 216 | 252 |
| Erzgebirgskreis | 3 569 | 2 004 | 710 | 362 | 184 | 309 |
| Mittelsachsen | 3 384 | 1 777 | 742 | 393 | 210 | 262 |
| Vogtlandkreis | 2 346 | 1 444 | 435 | 216 | 107 | 144 |
| Zwickau | 3 922 | 2 143 | 831 | 421 | 241 | 286 |
| Dresden, Stadt | 5 871 | 2 747 | 1 234 | 765 | 441 | 684 |
| Bautzen | 3 167 | 1 699 | 707 | 349 | 181 | 231 |
| Görlitz | 3 649 | 2 018 | 739 | 376 | 222 | 294 |
| Meißen | 2 512 | 1 341 | 522 | 293 | 154 | 202 |
| Sächsische Schweiz- Osterzgebirge | 2 718 | 1 424 | 525 | 310 | 203 | 256 |
| Leipzig, Stadt | 6 980 | 3 700 | 1 431 | 794 | 415 | 640 |
| Leipzig | 2 397 | 1 204 | 515 | 288 | 147 | 243 |
| Nordsachsen | 2 284 | 1 250 | 501 | 253 | 135 | 145 |
| Sachsen | 46 093 | 24 585 | 9 546 | 5 158 | 2 856 | 3 948 |

| | Anteil in Prozent | | | | | |
|--------------------------------------|--------------------------|-------------|-------------|-------------|------------|------------|
| Chemnitz, Stadt | 100 | 55,7 | 19,9 | 10,3 | 6,6 | 7,7 |
| Erzgebirgskreis | 100 | 56,2 | 19,9 | 10,1 | 5,2 | 8,7 |
| Mittelsachsen | 100 | 52,5 | 21,9 | 11,6 | 6,2 | 7,7 |
| Vogtlandkreis | 100 | 61,6 | 18,5 | 9,2 | 4,6 | 6,1 |
| Zwickau | 100 | 54,6 | 21,2 | 10,7 | 6,1 | 7,3 |
| Dresden, Stadt | 100 | 46,8 | 21,0 | 13,0 | 7,5 | 11,7 |
| Bautzen | 100 | 53,6 | 22,3 | 11,0 | 5,7 | 7,3 |
| Görlitz | 100 | 55,3 | 20,3 | 10,3 | 6,1 | 8,1 |
| Meißen | 100 | 53,4 | 20,8 | 11,7 | 6,1 | 8,0 |
| Sächsische Schweiz- Osterzgebirge | 100 | 52,4 | 19,3 | 11,4 | 7,5 | 9,4 |
| Leipzig, Stadt | 100 | 53,0 | 20,5 | 11,4 | 5,9 | 9,2 |
| Leipzig | 100 | 50,2 | 21,5 | 12,0 | 6,1 | 10,1 |
| Nordsachsen | 100 | 54,7 | 21,9 | 11,1 | 5,9 | 6,3 |
| Sachsen | 100 | 53,3 | 20,7 | 11,2 | 6,2 | 8,6 |

14. Reine Wohngeldhaushalte sowie deren Durchschnittsbeträge am 31. Dezember 2017 nach Kreisfreien Städten und Landkreisen

| Kreisfreie Stadt Landkreis Land | Insgesamt | Mit durchschnittlichem/r (monatlichem/r) | | | |
|---------------------------------------|---------------|--|------------|-----------------|------------|
| | | Gesamt- einkommen ¹⁾ | Wohngeld | Miete/Belastung | Wohnfläche |
| | | € | | | |
| Chemnitz, Stadt | 3 294 | 838 | 114 | 357 | 55 |
| Erzgebirgskreis | 3 569 | 889 | 112 | 369 | 64 |
| Mittelsachsen | 3 384 | 849 | 118 | 365 | 59 |
| Vogtlandkreis | 2 346 | 843 | 101 | 340 | 61 |
| Zwickau | 3 922 | 845 | 113 | 358 | 57 |
| Dresden, Stadt | 5 871 | 826 | 131 | 386 | 52 |
| Bautzen | 3 167 | 857 | 114 | 370 | 60 |
| Görlitz | 3 649 | 851 | 113 | 359 | 63 |
| Meißen | 2 512 | 891 | 117 | 386 | 61 |
| Sächsische Schweiz- Ostergebirge | 2 718 | 887 | 120 | 387 | 60 |
| Leipzig, Stadt | 6 980 | 804 | 118 | 357 | 54 |
| Leipzig | 2 397 | 884 | 125 | 390 | 62 |
| Nordsachsen | 2 284 | 844 | 111 | 371 | 59 |
| Sachsen | 46 093 | 848 | 117 | 368 | 58 |

1) der zwölfte Teil des nach den §§ 14 bis 18 Wohngeldgesetz ermittelten Einkommens aller zum Haushalt rechnenden Personen

15. Durchschnittliche monatliche Miete/Belastung je m² Wohnfläche und Wohngeldanspruch der reinen Wohngeldhaushalte am 31. Dezember 2017 nach Kreisfreien Städten und Landkreisen (in €)

| Kreisfreie Stadt Landkreis Land | Durchschnittliche/r monatliche/r | | | | | |
|---------------------------------------|-----------------------------------|-----------------------|-------------------------|------------------|-----------------------|-------------------------|
| | Miete/Belastung je m ² | | | Wohngeldanspruch | | |
| | insgesamt | mit Miet- zuschuss | mit Lasten- zuschuss | insgesamt | mit Miet- zuschuss | mit Lasten- zuschuss |
| Chemnitz, Stadt | 6,47 | 6,51 | 5,56 | 113,96 | 112,64 | 191,58 |
| Erzgebirgskreis | 5,74 | 6,01 | 4,86 | 111,84 | 101,10 | 188,76 |
| Mittelsachsen | 6,21 | 6,56 | 4,63 | 117,57 | 108,92 | 208,80 |
| Vogtlandkreis | 5,57 | 5,88 | 4,43 | 101,10 | 93,56 | 166,05 |
| Zwickau | 6,27 | 6,51 | 4,77 | 112,99 | 108,08 | 181,35 |
| Dresden, Stadt | 7,43 | 7,47 | 5,44 | 130,80 | 130,11 | 195,87 |
| Bautzen | 6,15 | 6,62 | 4,40 | 113,67 | 109,28 | 151,69 |
| Görlitz | 5,72 | 6,20 | 4,42 | 113,37 | 104,32 | 172,37 |
| Meißen | 6,34 | 6,59 | 4,90 | 117,41 | 113,60 | 165,86 |
| Sächsische Schweiz- Ostergebirge | 6,42 | 6,78 | 4,77 | 119,90 | 113,55 | 181,25 |
| Leipzig, Stadt | 6,60 | 6,63 | 5,33 | 117,93 | 117,48 | 164,32 |
| Leipzig | 6,29 | 6,69 | 4,75 | 124,56 | 118,27 | 175,36 |
| Nordsachsen | 6,28 | 6,75 | 4,65 | 111,37 | 106,55 | 150,01 |
| Sachsen | 6,33 | 6,61 | 4,68 | 116,96 | 112,61 | 175,52 |

16. Wohngeldrechtliche Teilhaushalte am 31. Dezember 2017 nach Kreisfreien Städten und Landkreisen sowie Haushaltsgröße

| Kreisfreie Stadt Landkreis Land | Insgesamt | Davon | | Anteil der Einpersonen- haushalte in % |
|---------------------------------------|--------------|---------------------------|----------------------------|--|
| | | Einpersonen- haushalte | Mehrpersonen- haushalte | |
| Chemnitz, Stadt | 152 | 98 | 54 | 64,5 |
| Erzgebirgskreis | 140 | 88 | 52 | 62,9 |
| Mittelsachsen | 196 | 131 | 65 | 66,8 |
| Vogtlandkreis | 224 | 142 | 82 | 63,4 |
| Zwickau | 264 | 175 | 89 | 66,3 |
| Dresden, Stadt | 149 | 113 | 36 | 75,8 |
| Bautzen | 96 | 59 | 37 | 61,5 |
| Görlitz | 234 | 177 | 57 | 75,6 |
| Meißen | 15 | 10 | 5 | 66,7 |
| Sächsische Schweiz- Osterzgebirge | 84 | 64 | 20 | 76,2 |
| Leipzig, Stadt | 152 | 126 | 26 | 82,9 |
| Leipzig | 102 | 80 | 22 | 78,4 |
| Nordsachsen | 125 | 88 | 37 | 70,4 |
| Sachsen | 1 933 | 1 351 | 582 | 69,9 |

17. Wohngeldrechtliche Teilhaushalte am 31. Dezember 2017 nach Kreisfreien Städten und Landkreisen sowie Wohngeldberechtigung des Antragstellers

| Kreisfreie Stadt Landkreis Land | Insgesamt | Antragsteller ist wohngeldberechtigt | Antragsteller ist nicht wohngeldberechtigt | |
|---------------------------------------|--------------|---|--|---|
| | | | zusammen | darunter Antragsteller mit ALG II Bezug |
| Chemnitz, Stadt | 152 | 38 | 114 | 110 |
| Erzgebirgskreis | 140 | 25 | 115 | 108 |
| Mittelsachsen | 196 | 38 | 158 | 154 |
| Vogtlandkreis | 224 | 32 | 192 | 186 |
| Zwickau | 264 | 36 | 228 | 211 |
| Dresden, Stadt | 149 | 77 | 72 | 67 |
| Bautzen | 96 | 22 | 74 | 63 |
| Görlitz | 234 | 36 | 198 | 175 |
| Meißen | 15 | 12 | 3 | 3 |
| Sächsische Schweiz- Osterzgebirge | 84 | 41 | 43 | 40 |
| Leipzig, Stadt | 152 | 86 | 66 | 63 |
| Leipzig | 102 | 39 | 63 | 57 |
| Nordsachsen | 125 | 38 | 87 | 83 |
| Sachsen | 1 933 | 520 | 1 413 | 1 320 |

18. Haushalte mit Wohngeld am 31. Dezember 2010 bis 2017 nach ausgewählten Merkmalen

| Merkmal | 2010 | 2011 | 2012 | 2013 | 2014 | 2015 | 2016 | 2017 |
|---|----------------|---------------|---------------|---------------|---------------|---------------|---------------|---------------|
| Haushalte mit Wohngeld¹⁾ | 100 008 | 84 538 | 74 331 | 62 821 | 52 521 | 42 091 | 53 500 | 48 026 |
| Reine Wohngeldhaushalte | 80 188 | 72 127 | 65 907 | 56 492 | 47 804 | 38 725 | 50 919 | 46 093 |
| davon mit | | | | | | | | |
| Mietzuschuss | 73 481 | 66 674 | 61 117 | 52 415 | 44 542 | 36 037 | 47 489 | 42 903 |
| Lastenzuschuss | 6 707 | 5 453 | 4 790 | 4 077 | 3 262 | 2 688 | 3 430 | 3 190 |
| Haushalte mit ... Personen | | | | | | | | |
| 1 | 53 769 | 48 586 | 44 451 | 37 562 | 31 251 | 24 728 | 33 836 | 30 418 |
| 2 | 10 169 | 8 724 | 7 844 | 6 821 | 5 830 | 4 708 | 6 141 | 5 606 |
| 3 | 5 763 | 5 172 | 4 603 | 4 000 | 3 561 | 3 135 | 3 703 | 3 343 |
| 4 | 6 813 | 6 026 | 5 461 | 4 770 | 4 068 | 3 299 | 3 916 | 3 462 |
| 5 | 2 426 | 2 348 | 2 330 | 2 118 | 1 931 | 1 733 | 2 036 | 1 960 |
| 6 und mehr | 1 248 | 1 271 | 1 218 | 1 221 | 1 163 | 1 122 | 1 287 | 1 304 |
| Durchschnittliche monatliche Miete/Belastung vor Wohngeldgewährung in € | 326 | 331 | 335 | 339 | 345 | 351 | 362 | 368 |
| Durchschnittlicher monatlicher Wohngeldanspruch in € | 106 | 96 | 95 | 94 | 94 | 94 | 124 | 117 |
| Haushalte nach sozialer Stellung des Antragstellers | | | | | | | | |
| Erwerbstätige | 23 282 | 20 075 | 17 469 | 14 608 | 12 144 | 9 737 | 12 318 | 11 504 |
| davon | | | | | | | | |
| Selbstständige | 2 209 | 1 845 | 1 691 | 1 465 | 1 246 | 1 079 | 1 032 | 1 025 |
| Arbeitnehmer | 21 073 | 18 230 | 15 778 | 13 143 | 10 898 | 8 658 | 11 286 | 10 479 |
| Arbeitslose | 6 257 | 4 582 | 4 451 | 3 475 | 2 848 | 2 305 | 2 425 | 2 007 |
| Nichterwerbspersonen | 50 649 | 47 470 | 43 987 | 38 409 | 32 812 | 26 683 | 36 176 | 32 582 |
| davon | | | | | | | | |
| Rentner/Pensionäre | 41 816 | 38 587 | 35 579 | 30 120 | 25 023 | 19 933 | 29 017 | 26 339 |
| Studenten ²⁾ /Sonstige | 8 833 | 8 883 | 8 408 | 8 289 | 7 789 | 6 750 | 7 159 | 6 243 |
| Wohngeldrechtliche Teilhaushalte | 19 820 | 12 411 | 8 424 | 6 329 | 4 717 | 3 366 | 2 581 | 1 933 |
| davon mit | | | | | | | | |
| Mietzuschuss | 19 314 | 12 122 | 8 254 | 6 202 | 4 623 | 3 300 | 2 533 | 1 885 |
| Lastenzuschuss | 506 | 289 | 170 | 127 | 94 | 66 | 48 | 48 |
| Antragsteller ist | | | | | | | | |
| wohngeldberechtigt | 1 378 | 1 212 | 1 039 | 950 | 816 | 691 | 675 | 520 |
| Antragsteller ist nicht wohngeldberechtigt | 18 442 | 11 199 | 7 385 | 5 379 | 3 901 | 2 675 | 1 906 | 1 413 |

1) alle Haushalte mit Wohngeldbezug nach Wohngeldgesetz (WoGG)

2) ab 2013 Studenten und Auszubildende mit Einkommen nach § 14 Abs. 2 Nr. 27-29 WoGG

**19. Reine Wohngeldhaushalte und wohngeldrechtliche Teilhaushalte
am 31. Dezember 2010 bis 2017 nach Kreisfreien Städten und Landkreisen**

| Kreisfreie Stadt Landkreis Land | 2010 | 2011 | 2012 | 2013 | 2014 | 2015 | 2016 | 2017 |
|---------------------------------------|---|---------------|---------------|---------------|---------------|---------------|---------------|---------------|
| | reine Wohngeldhaushalte | | | | | | | |
| Chemnitz, Stadt | 5 363 | 4 901 | 4 495 | 3 984 | 3 409 | 2 794 | 3 468 | 3 294 |
| Erzgebirgskreis | 6 429 | 5 719 | 5 165 | 4 373 | 3 631 | 2 919 | 3 856 | 3 569 |
| Mittelsachsen | 5 974 | 5 268 | 4 780 | 4 023 | 3 315 | 2 725 | 3 761 | 3 384 |
| Vogtlandkreis | 4 280 | 3 754 | 3 450 | 3 007 | 2 453 | 2 013 | 2 657 | 2 346 |
| Zwickau | 7 108 | 6 175 | 5 760 | 4 906 | 4 081 | 3 341 | 4 220 | 3 922 |
| Dresden, Stadt | 9 521 | 8 784 | 8 001 | 6 960 | 6 079 | 4 888 | 6 418 | 5 871 |
| Bautzen | 5 610 | 5 024 | 4 567 | 3 941 | 3 209 | 2 577 | 3 481 | 3 167 |
| Görlitz | 6 364 | 5 704 | 5 163 | 4 421 | 3 725 | 2 989 | 4 088 | 3 649 |
| Meißen | 4 463 | 4 012 | 3 585 | 2 987 | 2 570 | 2 026 | 2 782 | 2 512 |
| Sächsische Schweiz- Osterzgebirge | 4 638 | 4 260 | 3 942 | 3 407 | 2 812 | 2 208 | 2 951 | 2 718 |
| Leipzig, Stadt | 12 428 | 11 416 | 10 353 | 8 962 | 7 890 | 6 473 | 8 004 | 6 980 |
| Leipzig | 3 926 | 3 489 | 3 220 | 2 656 | 2 258 | 1 903 | 2 710 | 2 397 |
| Nordsachsen | 4 084 | 3 621 | 3 426 | 2 865 | 2 372 | 1 869 | 2 523 | 2 284 |
| Sachsen | 80 188 | 72 127 | 65 907 | 56 492 | 47 804 | 38 725 | 50 919 | 46 093 |
| | reine Wohngeldhaushalte mit Mietzuschuss | | | | | | | |
| Chemnitz, Stadt | 5 221 | 4 798 | 4 410 | 3 914 | 3 355 | 2 752 | 3 409 | 3 239 |
| Erzgebirgskreis | 5 491 | 4 958 | 4 477 | 3 763 | 3 160 | 2 523 | 3 376 | 3 132 |
| Mittelsachsen | 5 298 | 4 719 | 4 321 | 3 625 | 3 013 | 2 463 | 3 435 | 3 091 |
| Vogtlandkreis | 3 826 | 3 386 | 3 138 | 2 720 | 2 226 | 1 820 | 2 396 | 2 102 |
| Zwickau | 6 440 | 5 664 | 5 316 | 4 545 | 3 806 | 3 108 | 3 936 | 3 659 |
| Dresden, Stadt | 9 398 | 8 670 | 7 912 | 6 886 | 6 008 | 4 824 | 6 354 | 5 809 |
| Bautzen | 4 888 | 4 459 | 4 075 | 3 558 | 2 869 | 2 299 | 3 115 | 2 839 |
| Görlitz | 5 491 | 4 971 | 4 484 | 3 841 | 3 238 | 2 575 | 3 582 | 3 164 |
| Meißen | 4 034 | 3 648 | 3 253 | 2 718 | 2 355 | 1 858 | 2 584 | 2 329 |
| Sächsische Schweiz- Osterzgebirge | 4 162 | 3 845 | 3 564 | 3 080 | 2 561 | 2 024 | 2 698 | 2 463 |
| Leipzig, Stadt | 12 270 | 11 281 | 10 235 | 8 868 | 7 814 | 6 419 | 7 930 | 6 912 |
| Leipzig | 3 451 | 3 093 | 2 884 | 2 360 | 2 007 | 1 698 | 2 410 | 2 133 |
| Nordsachsen | 3 511 | 3 182 | 3 048 | 2 537 | 2 130 | 1 674 | 2 264 | 2 031 |
| Sachsen | 73 481 | 66 674 | 61 117 | 52 415 | 44 542 | 36 037 | 47 489 | 42 903 |

Noch: 19. Reine Wohngeldhaushalte und wohngeldrechtliche Teilhaushalte
am 31. Dezember 2010 bis 2017 nach Kreisfreien Städten und Landkreisen

| Kreisfreie Stadt Landkreis Land | 2010 | 2011 | 2012 | 2013 | 2014 | 2015 | 2016 | 2017 |
|---|---------------|---------------|--------------|--------------|--------------|--------------|--------------|--------------|
| reine Wohngeldhaushalte mit Lastenzuschuss | | | | | | | | |
| Chemnitz, Stadt | 142 | 103 | 85 | 70 | 54 | 42 | 59 | 55 |
| Erzgebirgskreis | 938 | 761 | 688 | 610 | 471 | 396 | 480 | 437 |
| Mittelsachsen | 676 | 549 | 459 | 398 | 302 | 262 | 326 | 293 |
| Vogtlandkreis | 454 | 368 | 312 | 287 | 227 | 193 | 261 | 244 |
| Zwickau | 668 | 511 | 444 | 361 | 275 | 233 | 284 | 263 |
| Dresden, Stadt | 123 | 114 | 89 | 74 | 71 | 64 | 64 | 62 |
| Bautzen | 722 | 565 | 492 | 383 | 340 | 278 | 366 | 328 |
| Görlitz | 873 | 733 | 679 | 580 | 487 | 414 | 506 | 485 |
| Meißen | 429 | 364 | 332 | 269 | 215 | 168 | 198 | 183 |
| Sächsische Schweiz- Osterzgebirge | 476 | 415 | 378 | 327 | 251 | 184 | 253 | 255 |
| Leipzig, Stadt | 158 | 135 | 118 | 94 | 76 | 54 | 74 | 68 |
| Leipzig | 475 | 396 | 336 | 296 | 251 | 205 | 300 | 264 |
| Nordsachsen | 573 | 439 | 378 | 328 | 242 | 195 | 259 | 253 |
| Sachsen | 6 707 | 5 453 | 4 790 | 4 077 | 3 262 | 2 688 | 3 430 | 3 190 |
| wohngeldrechtliche Teilhaushalte | | | | | | | | |
| Chemnitz, Stadt | 1 635 | 975 | 665 | 437 | 315 | 236 | 195 | 152 |
| Erzgebirgskreis | 1 602 | 963 | 672 | 538 | 426 | 267 | 183 | 140 |
| Mittelsachsen | 1 774 | 1 321 | 971 | 714 | 514 | 371 | 263 | 196 |
| Vogtlandkreis | 1 448 | 1 097 | 864 | 732 | 560 | 396 | 307 | 224 |
| Zwickau | 2 053 | 1 239 | 915 | 750 | 574 | 417 | 328 | 264 |
| Dresden, Stadt | 2 176 | 1 406 | 827 | 565 | 376 | 253 | 192 | 149 |
| Bautzen | 871 | 496 | 373 | 286 | 218 | 167 | 132 | 96 |
| Görlitz | 1 595 | 1 144 | 900 | 686 | 561 | 408 | 303 | 234 |
| Meißen | 517 | 204 | 114 | 83 | 62 | 41 | 30 | 15 |
| Sächsische Schweiz- Osterzgebirge | 999 | 536 | 377 | 254 | 193 | 130 | 115 | 84 |
| Leipzig, Stadt | 2 117 | 1 430 | 822 | 621 | 448 | 350 | 245 | 152 |
| Leipzig | 1 444 | 721 | 366 | 256 | 179 | 131 | 114 | 102 |
| Nordsachsen | 1 589 | 879 | 558 | 407 | 291 | 199 | 174 | 125 |
| Sachsen | 19 820 | 12 411 | 8 424 | 6 329 | 4 717 | 3 366 | 2 581 | 1 933 |

Herausgeber, Redaktion, Gestaltung, Satz

Statistisches Landesamt des Freistaates Sachsen
Macherstraße 63, 01917 Kamenz
Telefon +49 3578 33-1913
Telefax +49 3578 33-1921
E-Mail info@statistik.sachsen.de

Druck

Diese Veröffentlichung steht ausschließlich in elektronischer Form bereit.

Redaktionsschluss

Februar 2019

Bezug

Download im Internet kostenfrei unter
www.statistik.sachsen.de

Erscheinungsfolge

jährlich

Verteilerhinweis

Diese Informationsschrift wird von der Sächsischen Staatsregierung im Rahmen ihrer verfassungsmäßigen Verpflichtung zur Information der Öffentlichkeit herausgegeben. Sie darf weder von Parteien noch von deren Kandidaten oder Helfern im Zeitraum von sechs Monaten vor einer Wahl zum Zwecke der Wahlwerbung verwendet werden. Dies gilt für alle Wahlen.

Missbräuchlich ist insbesondere die Verteilung auf Wahlveranstaltungen, an Informationsständen der Parteien sowie das Einlegen, Aufdrucken oder Aufkleben parteipolitischer Informationen oder Werbemittel. Untersagt ist auch die Weitergabe an Dritte zur Verwendung bei der Wahlwerbung.

Auch ohne zeitlichen Bezug zu einer bevorstehenden Wahl darf die vorliegende Druckschrift nicht so verwendet werden, dass dies als Parteinarbeit des Herausgebers zu Gunsten einzelner politischer Gruppen verstanden werden könnte.

Diese Beschränkungen gelten unabhängig vom Vertriebsweg, also unabhängig davon, auf welchem Wege und in welcher Anzahl diese Informationsschrift dem Empfänger zugegangen ist. Erlaubt ist jedoch den Parteien, diese Informationsschrift zur Unterrichtung ihrer Mitglieder zu verwenden.

Copyright

Statistisches Landesamt des Freistaates Sachsen, Kamenz 2019
Vervielfältigung und Verbreitung, auch auszugsweise, mit Quellenangabe gestattet.

ISSN 2195-402X