



# Statistischer Bericht



## Asylbewerber im Freistaat Sachsen

Empfänger und Leistungen nach dem  
Asylbewerberleistungsgesetz

2016

K VI 1 – j/16

# Zeichenerklärung

- Nichts vorhanden (genau Null)
- 0 weniger als die Hälfte von 1 in der letzten besetzten Stelle, jedoch mehr als nichts
- ... Angabe fällt später an
- / Zahlenwert nicht sicher genug
- . Zahlenwert unbekannt oder geheim zu halten
- x Tabellenfach gesperrt, weil Aussage nicht sinnvoll
- () Aussagewert ist eingeschränkt
- p vorläufige Zahl
- r berichtigte Zahl
- s geschätzte Zahl

## Inhalt

	<b>Seite</b>
Vorbemerkungen	3
Erläuterungen	3

## Tabellen

### Empfänger von Asylbewerberleistungen

1. Regelleistungsempfänger am 31. Dezember 2016 nach Staatsangehörigkeit, Art der Unterbringung sowie Art und Form der Leistung	6
2. Regelleistungsempfänger am 31. Dezember 2016 nach Staatsangehörigkeit und Alter	7
3. Regelleistungsempfänger am 31. Dezember 2016 nach Staatsangehörigkeit sowie aufenthaltsrechtlichem Status	8
4. Regelleistungsempfänger am 31. Dezember 2016 nach Trägern sowie Staatsangehörigkeit	9
5. Regelleistungsempfänger am 31. Dezember 2016 nach Trägern sowie Art der Unterbringung und aufenthaltsrechtlichem Status	9
6. Regelleistungsempfänger am 31. Dezember 2016 nach Trägern sowie Alter	10
7. Regelleistungsempfänger am 31. Dezember 2016 nach Trägern sowie Geschlecht und ausgewählten Altersgruppen	10
8. Regelleistungsempfänger am 31. Dezember 2016 nach Trägern, Wohnort sowie aufenthaltsrechtlichem Status	11
9. Haushalte von Regelleistungsempfängern am 31. Dezember 2016 nach Haushaltstyp und Art der Unterbringung	13
10. Haushalte von Regelleistungsempfängern am 31. Dezember 2016 nach Trägern sowie Haushaltstyp	13
11. Empfänger von besonderen Leistungen nach §§ 4 - 6 AsylbLG im Laufe des Jahres 2016 nach persönlichen und aufenthaltsbezogenen Merkmalen sowie Art und Form der Leistung	14
12. Empfänger von besonderen Leistungen 2016 nach Staatsangehörigkeit, Trägern sowie Art und Form der Leistung	15
13. Empfänger und Leistungen für Bildung und Teilhabe nach dem Asylbewerberleistungsgesetz im 4. Quartal 2016 nach Art der Leistung, Geschlecht und Altersgruppen	16
14. Empfänger von Leistungen für Bildung und Teilhabe nach dem Asylbewerberleistungsgesetz im 4. Quartal 2016 nach Staatsangehörigkeit und Art der Leistung	17
15. Empfänger und Leistungen für Bildung und Teilhabe nach dem Asylbewerberleistungsgesetz im 4. Quartal 2016 nach Wohnort und Art der Leistung	18
16. Empfänger von Asylbewerberleistungen am 31. Dezember 2010 bis 2016 nach persönlichen Merkmalen und ausgewählten Merkmalen zur Leistungsgewährung	19
17. Empfänger von Asylbewerberleistungen am 31. Dezember 2010 bis 2016 nach persönlichen Merkmalen und ausgewählten Merkmalen zur Leistungsgewährung (in Prozent)	20
18. Regelleistungsempfänger am 31. Dezember 2010 bis 2016 nach Trägern	21

	<b>Seite</b>
<b>Asylbewerberleistungen</b>	
19. Auszahlungen und Einzahlungen nach dem Asylbewerberleistungsgesetz 2016	22
20. Auszahlungen nach dem Asylbewerberleistungsgesetz im Berichtsjahr 2016 nach Kreisfreien Städten und Landkreisen	23
21. Auszahlungen nach dem Asylbewerberleistungsgesetz 2011 bis 2016 nach Art und Form der Leistung	24
22. Auszahlungen nach dem Asylbewerberleistungsgesetz 2011 bis 2016 nach Kreisfreien Städten und Landkreisen	25
 <b>Abbildungen</b>	
Abb. 1 Empfänger von Regelleistungen nach dem Asylbewerberleistungsgesetz am 31. Dezember 2005 bis 2016	4
Abb. 2 Haushalte von Regelleistungsempfängern nach dem Asylbewerberleistungsgesetz am 31. Dezember 2016 nach Haushaltstyp	5
Abb. 3 Auszahlungen nach dem Asylbewerberleistungsgesetz von 2005 bis 2016	5

## Vorbemerkungen

Grundlage für diesen Statistischen Bericht ist die Asylbewerberleistungsstatistik, die sowohl Daten über die Empfänger von Leistungen als auch Daten über die Einzahlungen und Auszahlungen nach dem Asylbewerberleistungsgesetz (AsylbLG) beinhaltet. Die Informationen dieser jährlichen Statistik spiegeln die sozialen und finanziellen Auswirkungen des AsylbLG wider.

Die vorliegende Veröffentlichung enthält ausgewählte statistische Ergebnisse über den Personenkreis der Empfänger und die finanziellen Leistungen nach dem Asylbewerberleistungsgesetz für das Jahr 2016 zum Gebietsstand 1. Januar 2017. Zudem werden Angaben der Asylbewerberleistungsstatistik für die Jahre 2010 bis 2016 bereitgestellt. Die Berechnung der Angaben je Einwohner erfolgte im Regelfall für die Empfänger von Asylbewerberleistungen mit der Einwohnerzahl vom 31. Dezember und für die Einzahlungen und Auszahlungen nach dem AsylbLG mit den Einwohnerdaten vom 30. Juni des jeweiligen Berichtsjahres. Quelle für die zur Berechnung verwendeten Einwohnerangaben bildet das Fortschreibungsergebnis auf Basis der Zensusdaten 2011. Da sich die Bereitstellung der Daten zu den Bevölkerungsstatistiken für das Jahr 2016 verzögert, wurden für die Berechnungen der Angaben je Einwohner die Einwohnerdaten vom 31. Dezember 2015 verwendet. In den Tabellen sind teilweise Differenzen der Einzelpositionen zu den Summenangaben aufgrund von rechnerischen Rundungen enthalten. Ab dem Berichtsjahr 2013 wenden alle Träger das doppische Rechnungswesen an. In der vorliegenden Veröffentlichung wurden alle Begriffe an das neue Rechnungswesen angepasst.

## Rechtsgrundlagen

- Asylbewerberleistungsgesetz (AsylbLG) in der jeweils geltenden Fassung, in Verbindung mit dem Bundesstatistikgesetz (BstatG) in der jeweils geltenden Fassung. Die Asylbewerberleistungsstatistik gliedert sich in folgende Erhebungsteile: Die Statistik über

- die Empfänger von Regelleistungen,
- die Empfänger von besonderen Leistungen,
- die Empfänger von Leistungen für Bildung und Teilhabe (neu ab Berichtsjahr 2016) und
- die Einzahlungen und Auszahlungen.

## Erläuterungen

Leistungen nach dem Asylbewerberleistungsgesetz erhalten bedürftige Ausländer, wenn sie sich tatsächlich im Bundesgebiet aufhalten und die Voraussetzungen gemäß § 1 Abs. 1 Nr. 1 bis 7 AsylbLG erfüllen.

Die Leistungen werden unter inhaltlichen Gesichtspunkten in Regelleistungen und besondere Leistungen unterteilt.

Die Statistik der Empfänger von Regelleistungen wird zum 31. Dezember des Berichtsjahres als Bestandserhebung

durchgeführt. Von Personen, die an diesem Stichtag Regelleistungen erhielten, wird außerdem erfasst, ob sie im Laufe des Jahres bzw. am Jahresende besondere Leistungen bezogen. Zusätzlich erhalten die Leistungsempfänger zur Deckung persönlicher Bedürfnisse des täglichen Lebens einen monatlichen Geldbetrag (Taschengeld). Letztere Leistung wird nur als Zahlungsposition im Rahmen der Statistik der Einzahlungen und Auszahlungen nach dem AsylbLG erfasst.

Empfänger, die während des Jahres verschiedene Hilfearten (Sachleistungen, Wertgutscheine usw.) erhielten, werden bei jeder Leistungsart einbezogen.

**Regelleistungen** dienen der Deckung des täglichen Bedarfs der Leistungsberechtigten. Sie werden nach dem § 3 AsylbLG als Grundleistungen oder nach § 2 AsylbLG als Hilfe zum Lebensunterhalt entsprechend dem 3. Kapitel SGB XII gewährt.

**Besondere Leistungen** werden in speziellen Bedarfssituationen gewährt. Dazu gehören die Leistungen nach den §§ 4 bis 6 AsylbLG sowie die Leistungen nach § 2 AsylbLG entsprechend dem 5. bis 9. Kapitel SGB XII. Bei der Erhebung der Statistik über die Empfänger von ausschließlich besonderen Leistungen werden die Personen erfasst, welche im Laufe des Jahres nur besondere Leistungen und keine Regelleistungen erhielten.

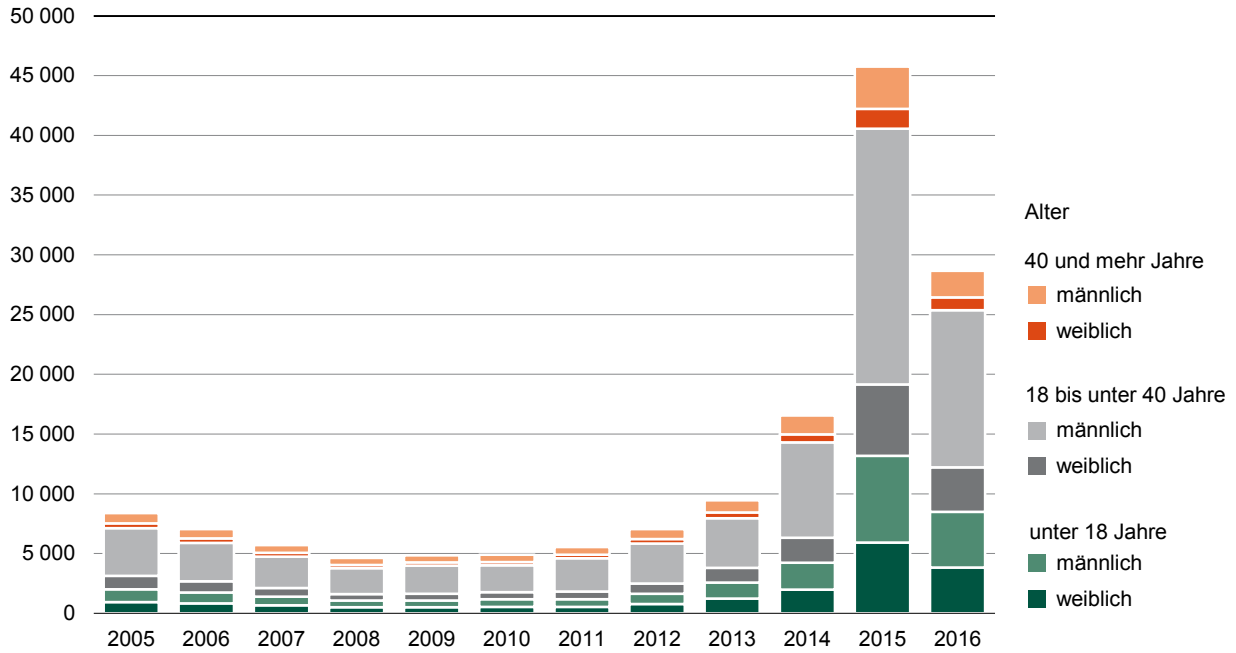
In die Darstellung der Ergebnisse über die Empfänger von besonderen Leistungen fließen die Angaben der Personen ein, die in der Statistik über die Empfänger von ausschließlich besonderen Leistungen erfasst wurden und die im Rahmen der Statistik über die Empfänger von Regelleistungen erhobenen Angaben derjenigen Personen, die am Jahresende Regelleistungen bezogen und im Laufe des Jahres bzw. am Jahresende besondere Leistungen erhielten. In beiden Statistiken werden die Empfänger, die besondere Leistungen in Form von Leistungen nach dem 5. bis 9. Kapitel SGB XII erhalten, nur am Jahresende erfasst. Deshalb können nur Empfänger von besonderen Leistungen nach den §§ 4 bis 6 AsylbLG im Laufe des Jahres dargestellt werden.

**Leistungen für Bildung und Teilhabe** am sozialen und kulturellen Leben in der Gemeinschaft werden für Kinder, Jugendliche und junge Erwachsene neben den Regelleistungen entsprechend den §§ 34 bis 34 b SGB XII gesondert erbracht.

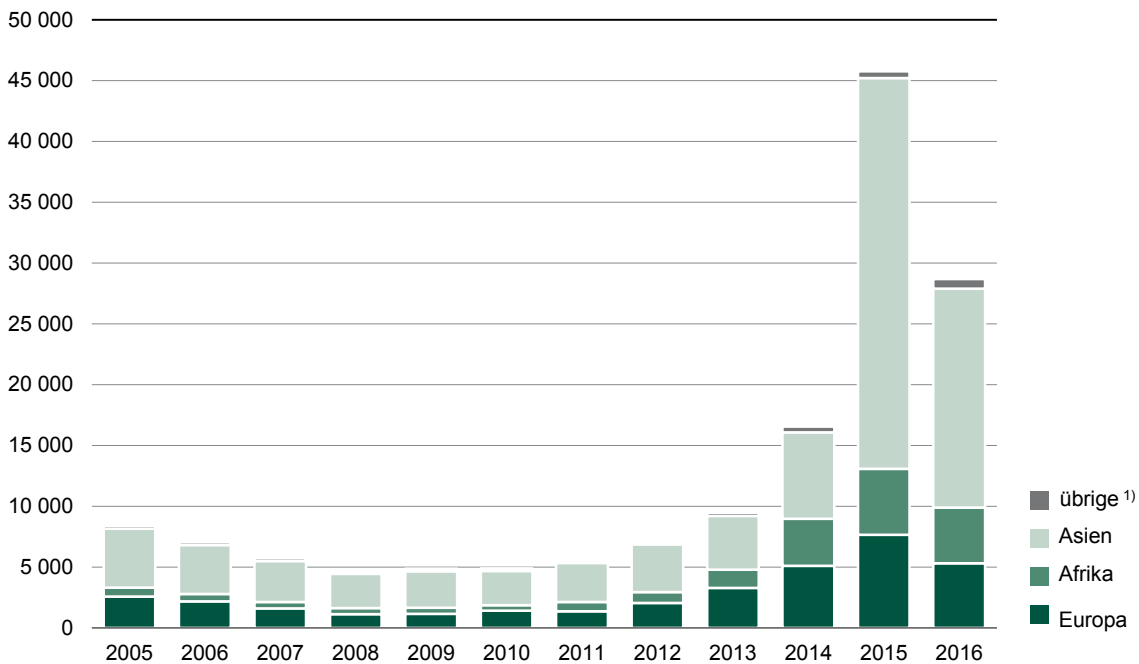
**Einzahlungen und Auszahlungen** nach dem Asylbewerberleistungsgesetz werden für das jeweilige Berichtsjahr erfasst und dargestellt. Bei der Erhebung der Statistik über die Einzahlungen und Auszahlungen werden Erstattungen von Aufwendungen der Träger untereinander und Erstattungen (Zuweisungen) von Bund, Ländern und Gemeinden/Gemeindeverbänden nicht erfasst.

**Abb. 1 Empfänger von Regelleistungen nach dem Asylbewerberleistungsgesetz am 31. Dezember 2005 bis 2016**

**nach Alter und Geschlecht**

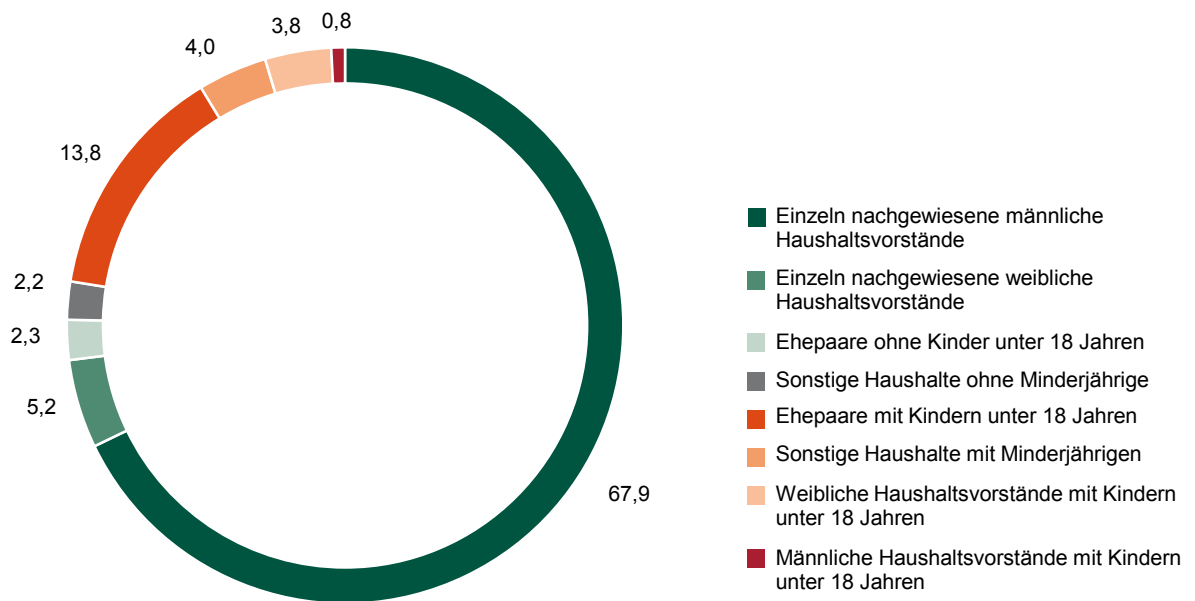


**nach Herkunftskontinent**

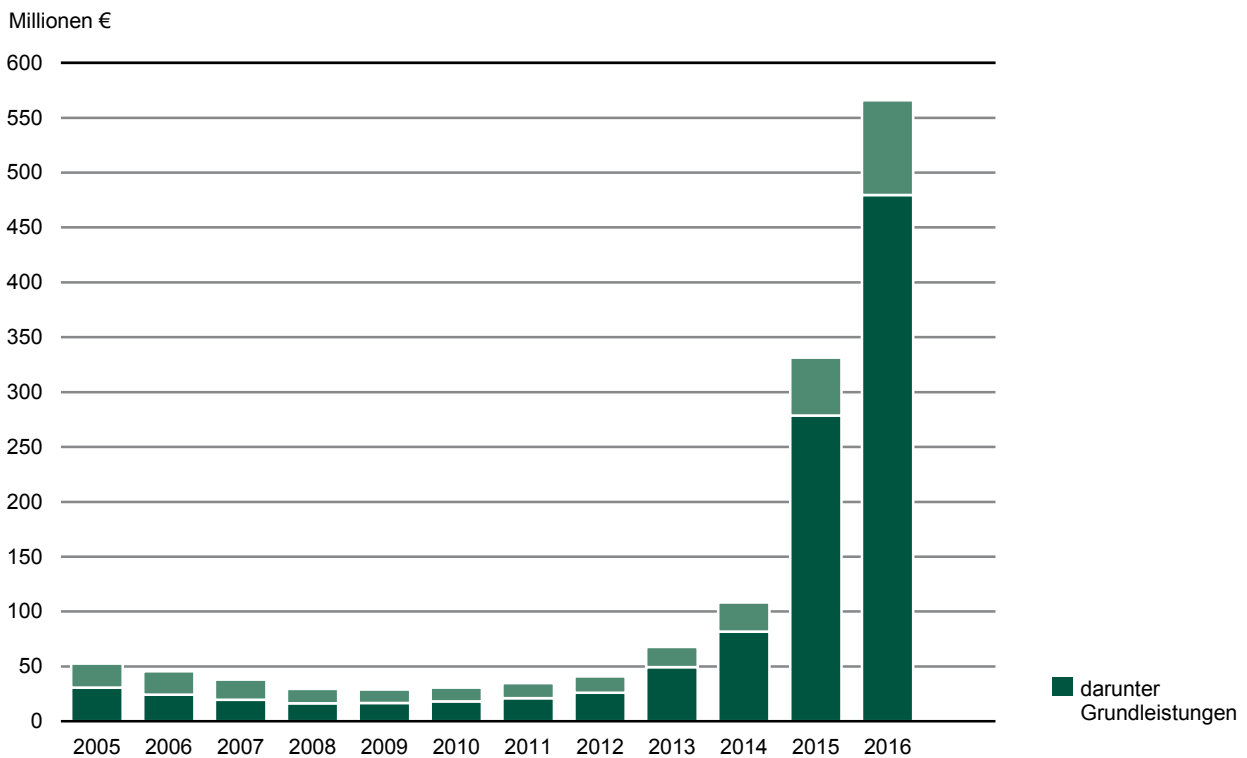


1) Hier enthalten sind vor allem Hilfeempfänger mit unbekannter Staatsangehörigkeit, außerdem staatenlose und vom amerikanischen Kontinent.

**Abb. 2 Haushalte von Regelleistungsempfängern nach dem Asylbewerberleistungsgesetz am 31. Dezember 2016 nach Haushaltstyp in Prozent**



**Abb. 3 Auszahlungen nach dem Asylbewerberleistungsgesetz von 2005 bis 2016**



### 1. Regelleistungsempfänger am 31. Dezember 2016 nach Staatsangehörigkeit, Art der Unterbringung sowie Art und Form der Leistung

Staatsangehörigkeit	Insgesamt	Art der Unterbringung			Art und Form der Leistung		
		Aufnahme- einrichtung	Gemein- schafts- unterkunft	dezentrale Unter- bringung	Hilfe zum Lebens- unterhalt	Grundleistungen	
						zusammen	darunter Sach- leistungen
<b>Europa</b>	<b>5 296</b>	<b>227</b>	<b>2 737</b>	<b>2 332</b>	<b>1 756</b>	<b>3 540</b>	<b>2 952</b>
darunter							
Albanien	491	32	273	186	146	345	278
Bosnien und Herzegowina	37	-	18	19	6	31	31
Kosovo	774	9	432	333	235	539	440
Mazedonien	291	14	157	120	83	208	176
Russische Föderation	2 745	82	1 350	1 313	1 061	1 684	1 386
Serbien	380	18	219	143	107	273	247
Türkei	498	69	263	166	88	410	348
Ukraine	48	2	11	35	20	28	27
<b>Afrika</b>	<b>4 592</b>	<b>440</b>	<b>2 874</b>	<b>1 278</b>	<b>1 153</b>	<b>3 439</b>	<b>2 880</b>
darunter							
Algerien	130	16	70	44	20	110	87
Eritrea	520	110	262	148	122	398	356
Libyen	1 782	212	1 038	532	516	1 266	1 054
Marokko	747	15	563	169	103	644	553
Somalia	432	43	252	137	178	254	230
Tunesien	865	26	621	218	193	672	515
<b>Amerika</b>	<b>97</b>	<b>25</b>	<b>41</b>	<b>31</b>	<b>19</b>	<b>78</b>	<b>67</b>
darunter							
Kuba	6	2	-	4	1	5	3
Venezuela	85	22	39	24	15	70	63
<b>Asien</b>	<b>18 002</b>	<b>911</b>	<b>10 920</b>	<b>6 171</b>	<b>3 238</b>	<b>14 764</b>	<b>11 724</b>
darunter							
Afghanistan	5 357	136	3 192	2 029	768	4 589	3 584
Armenien	53	8	13	32	11	42	38
China	45	1	18	26	9	36	29
Georgien	1 100	88	588	424	393	707	615
Indien	1 861	82	1 253	526	355	1 506	1 215
Irak	2 901	135	1 879	887	368	2 533	1 994
Iran	960	38	576	346	151	809	642
Libanon	1 387	34	822	531	304	1 083	810
Myanmar	44	1	35	8	20	24	17
Pakistan	1 907	48	1 321	538	496	1 411	1 137
Palästinensische Gebiete	375	7	202	166	113	262	222
Syrien	1 763	286	913	564	214	1 549	1 236
Tadschikistan	32	26	-	6	-	32	32
Vietnam	148	15	76	57	12	136	114
<b>Australien/Ozeanien</b>							
<b>Antarktis</b>	<b>1</b>	<b>-</b>	<b>-</b>	<b>1</b>	<b>1</b>	<b>-</b>	<b>-</b>
<b>Staatenlos</b>	<b>179</b>	<b>13</b>	<b>101</b>	<b>65</b>	<b>22</b>	<b>157</b>	<b>129</b>
<b>Unbekannt</b>	<b>505</b>	<b>33</b>	<b>309</b>	<b>163</b>	<b>162</b>	<b>343</b>	<b>247</b>
<b>Insgesamt</b>	<b>28 672</b>	<b>1 649</b>	<b>16 982</b>	<b>10 041</b>	<b>6 351</b>	<b>22 321</b>	<b>17 999</b>



## 2. Regelleistungsempfänger am 31. Dezember 2016 nach Staatsangehörigkeit und Alter

Staatsangehörigkeit	Insgesamt	Im Alter von ... bis unter ... Jahren						
		unter 3	3 - 15	15 - 21	21 - 30	30 - 40	40 - 60	60 und mehr
<b>Europa</b>	<b>5 296</b>	<b>644</b>	<b>1 715</b>	<b>404</b>	<b>936</b>	<b>956</b>	<b>591</b>	<b>50</b>
darunter								
Albanien	491	63	129	38	106	106	47	2
Bosnien und Herzegowina	37	1	10	1	11	4	10	-
Kosovo	774	95	202	65	166	153	85	8
Mazedonien	291	38	95	31	38	51	38	-
Russische Föderation	2 745	348	1 082	187	357	458	291	22
Serbien	380	46	118	37	60	50	60	9
Türkei	498	43	61	42	187	112	51	2
Ukraine	48	8	9	2	6	10	7	6
<b>Afrika</b>	<b>4 592</b>	<b>256</b>	<b>344</b>	<b>493</b>	<b>1 840</b>	<b>1 198</b>	<b>442</b>	<b>19</b>
darunter								
Algerien	130	2	8	2	46	40	31	1
Eritrea	520	52	18	97	260	80	13	-
Libyen	1 782	106	245	153	620	433	218	7
Marokko	747	17	15	58	386	225	45	1
Somalia	432	41	6	128	184	51	19	3
Tunesien	865	33	47	23	320	337	98	7
<b>Amerika</b>	<b>97</b>	<b>3</b>	<b>11</b>	<b>6</b>	<b>31</b>	<b>25</b>	<b>18</b>	<b>3</b>
darunter								
Kuba	6	-	-	-	-	3	3	-
Venezuela	85	3	11	5	29	21	14	2
<b>Asien</b>	<b>18 002</b>	<b>1 280</b>	<b>3 102</b>	<b>2 392</b>	<b>5 548</b>	<b>3 583</b>	<b>1 890</b>	<b>207</b>
darunter								
Afghanistan	5 357	445	1 164	1 206	1 529	605	343	65
Armenien	53	5	18	4	8	8	6	4
China	45	1	9	2	1	5	26	1
Georgien	1 100	131	227	51	239	297	137	18
Indien	1 861	85	182	110	747	559	172	6
Irak	2 901	182	560	297	918	542	367	35
Iran	960	39	105	60	302	297	149	8
Libanon	1 387	86	295	107	400	280	202	17
Myanmar	44	2	8	3	15	12	4	-
Pakistan	1 907	34	78	183	854	546	200	12
Palästinensische Gebiete	375	24	87	24	95	81	56	8
Syrien	1 763	228	339	334	391	271	170	30
Tadschikistan	32	3	11	3	7	5	3	-
Vietnam	148	10	11	1	28	53	43	2
<b>Australien/Ozeanien</b>								
<b>Antarktis</b>	<b>1</b>	<b>-</b>	<b>-</b>	<b>-</b>	<b>1</b>	<b>-</b>	<b>-</b>	<b>-</b>
<b>Staatenlos</b>	<b>179</b>	<b>13</b>	<b>27</b>	<b>24</b>	<b>55</b>	<b>39</b>	<b>19</b>	<b>2</b>
<b>Unbekannt</b>	<b>505</b>	<b>65</b>	<b>92</b>	<b>39</b>	<b>142</b>	<b>99</b>	<b>54</b>	<b>14</b>
<b>Insgesamt</b>	<b>28 672</b>	<b>2 261</b>	<b>5 291</b>	<b>3 358</b>	<b>8 553</b>	<b>5 900</b>	<b>3 014</b>	<b>295</b>

### 3. Regelleistungsempfänger am 31. Dezember 2016 nach Staatsangehörigkeit sowie aufenthaltsrechtlichem Status

Staatsangehörigkeit	Insgesamt	Darunter						
		Aufenthalts- gestattung	vollziehbar zur Ausreise verpflichtet	Familien- an- gehörige	geduldete Ausländer	Aufenthalts- erlaubnis aus völkerrecht- lichen, humanitären oder politischen Gründen	Folge- oder Zweit- antrag	ohne Angabe <sup>1)</sup>
<b>Europa</b>	<b>5 296</b>	<b>2 931</b>	<b>137</b>	<b>398</b>	<b>1 753</b>	<b>30</b>	<b>32</b>	<b>15</b>
darunter								
Albanien	491	166	27	34	264	-	-	-
Bosnien und Herzegowina	37	3	7	2	23	-	2	-
Kosovo	774	234	28	34	459	3	7	9
Mazedonien	291	83	13	31	156	5	2	1
Russische Föderation	2 745	1 896	39	230	557	7	11	5
Serbien	380	100	14	32	220	5	9	-
Türkei	498	405	3	31	52	6	1	-
Ukraine	48	26	4	3	13	2	-	-
<b>Afrika</b>	<b>4 592</b>	<b>3 369</b>	<b>87</b>	<b>138</b>	<b>959</b>	<b>5</b>	<b>20</b>	<b>14</b>
darunter								
Algerien	130	48	5	6	69	-	2	-
Eritrea	520	486	5	24	4	-	-	1
Libyen	1 782	1 543	11	75	145	1	1	6
Marokko	747	414	28	7	290	1	1	6
Somalia	432	393	-	11	24	1	3	-
Tunesien	865	392	37	14	409	-	12	1
<b>Amerika</b>	<b>97</b>	<b>79</b>	<b>-</b>	<b>10</b>	<b>5</b>	<b>3</b>	<b>-</b>	<b>-</b>
darunter								
Kuba	6	1	-	1	1	3	-	-
Venezuela	85	75	-	9	1	-	-	-
<b>Asien</b>	<b>18 002</b>	<b>14 989</b>	<b>128</b>	<b>757</b>	<b>1 968</b>	<b>80</b>	<b>8</b>	<b>66</b>
darunter								
Afghanistan	5 357	4 873	9	223	207	7	-	38
Armenien	53	28	2	7	16	-	-	-
China	45	2	-	-	43	-	-	-
Georgien	1 100	913	1	66	112	1	6	1
Indien	1 861	1 181	44	61	570	-	-	5
Irak	2 901	2 594	25	122	142	12	-	6
Iran	960	863	4	24	63	6	-	-
Libanon	1 387	1 001	9	42	331	1	-	3
Myanmar	44	42	-	-	-	2	-	-
Pakistan	1 907	1 588	20	17	276	1	-	5
Palästinensische Gebiete	375	312	-	17	43	3	-	-
Syrien	1 763	1 474	7	147	81	39	1	8
Tadschikistan	32	12	-	20	-	-	-	-
Vietnam	148	66	6	6	63	6	1	-
<b>Australien/Ozeanien</b>								
<b>Antarktis</b>	<b>1</b>	<b>1</b>	<b>-</b>	<b>-</b>	<b>-</b>	<b>-</b>	<b>-</b>	<b>-</b>
<b>Staatenlos</b>	<b>179</b>	<b>162</b>	<b>-</b>	<b>5</b>	<b>7</b>	<b>4</b>	<b>-</b>	<b>1</b>
<b>Unbekannt</b>	<b>505</b>	<b>364</b>	<b>5</b>	<b>32</b>	<b>101</b>	<b>1</b>	<b>-</b>	<b>2</b>
<b>Insgesamt</b>	<b>28 672</b>	<b>21 895</b>	<b>357</b>	<b>1 340</b>	<b>4 793</b>	<b>123</b>	<b>60</b>	<b>98</b>

1) einschließlich Personenkreis mit Bescheinigung über die Meldung als Asylsuchender (BüMA)

#### 4. Regelleistungsempfänger am 31. Dezember 2016 nach Trägern sowie Staatsangehörigkeit

Träger (Kreisfreie Stadt, Landkreis, überörtlicher Träger)	Insgesamt	Darunter						
		Afghanistan	Irak	Russische Föderation	Pakistan	Indien	Libyen	Syrien
Chemnitz, Stadt	1 963	375	208	183	131	109	138	189
Erzgebirgskreis	2 121	318	234	174	91	161	166	93
Mittelsachsen	1 827	318	209	101	76	108	73	103
Vogtlandkreis	1 527	209	172	137	163	75	112	67
Zwickau	2 139	462	213	231	146	151	106	95
Dresden, Stadt	4 139	787	373	467	359	267	227	185
Bautzen	2 026	370	246	278	141	180	92	111
Görlitz	1 395	278	97	164	51	122	70	116
Meißen	1 610	278	178	160	139	87	95	92
Sächsische Schweiz- Osterzgebirge	1 299	327	151	86	96	95	71	73
Leipzig, Stadt	3 783	803	405	375	172	235	221	194
Leipzig	1 783	425	166	153	167	79	113	103
Nordsachsen	1 411	271	114	154	127	110	86	56
Erstaufnahmeeinrichtung	1 649	136	135	82	48	82	212	286
<b>Insgesamt</b>	<b>28 672</b>	<b>5 357</b>	<b>2 901</b>	<b>2 745</b>	<b>1 907</b>	<b>1 861</b>	<b>1 782</b>	<b>1 763</b>

#### 5. Regelleistungsempfänger am 31. Dezember 2016 nach Trägern sowie Art der Unterbringung und aufenthaltsrechtlichem Status

Träger (Kreisfreie Stadt, Landkreis, überörtlicher Träger)	Insgesamt	Art der Unterbringung		Aufenthaltsrechtlicher Status				
		darunter		darunter <sup>1)</sup>				
		Gemeinschaftsunterkunft	dezentrale Unterbringung	Aufenthalts-gestattung	vollziehbar zur Ausreise verpflichtet	Familien-angehörige	geduldete Ausländer	Aufenthalts-erlaubnis <sup>2)</sup>
Chemnitz, Stadt	1 963	1 676	287	1 616	19	-	319	9
Erzgebirgskreis	2 121	1 975	146	1 662	.	9	435	9
Mittelsachsen	1 827	1 640	187	1 490	-	.	309	-
Vogtlandkreis	1 527	1 244	283	953	61	214	298	-
Zwickau	2 139	1 945	194	1 748	-	-	391	-
Dresden, Stadt	4 139	1 396	2 743	3 453	132	377	159	14
Bautzen	2 026	1 560	466	1 429	67	81	445	-
Görlitz	1 395	669	726	1 110	8	-	276	-
Meißen	1 610	1 534	76	1 320	19	9	243	6
Sächsische Schweiz- Osterzgebirge	1 299	292	1 007	1 045	.	16	221	-
Leipzig, Stadt	3 783	1 815	1 968	2 807	32	.	828	63
Leipzig	1 783	885	898	1 195	11	8	501	19
Nordsachsen	1 411	351	1 060	1 032	-	8	368	3
Erstaufnahmeeinrichtung	1 649	-	-	1 035	-	614	-	-
<b>Insgesamt</b>	<b>28 672</b>	<b>16 982</b>	<b>10 041</b>	<b>21 895</b>	<b>357</b>	<b>1 340</b>	<b>4 793</b>	<b>123</b>

1) Gemeldet wurden außerdem 98 Empfänger ohne Angabe (einschließlich Personenkreis mit Bescheinigung über die Meldung als Asylsuchender (BÜMA), 60 mit Folge- oder Zweitantrag sowie 6 mit Einreise über einen Flughafen.

2) aus völkerrechtlichen, humanitären oder politischen Gründen

## 6. Regelleistungsempfänger am 31. Dezember 2016 nach Trägern sowie Alter

Träger (Kreisfreie Stadt, Landkreis, überörtlicher Träger)	Insgesamt	Je 10 000 Einwohner <sup>1)</sup>	Im Alter von ... bis unter ... Jahren				Darunter Grund- leistungs- empfänger
			unter 18	18 - 30	30 - 40	40 und mehr	
Chemnitz, Stadt	1 963	78,9	633	726	368	236	1 543
Erzgebirgskreis	2 121	61,0	605	847	428	241	1 510
Mittelsachsen	1 827	58,5	507	702	376	242	1 765
Vogtlandkreis	1 527	65,7	392	632	344	159	1 328
Zwickau	2 139	65,9	695	755	456	233	1 317
Dresden, Stadt	4 139	76,1	895	1 919	873	452	2 459
Bautzen	2 026	66,2	643	697	447	239	1 952
Görlitz	1 395	53,7	514	437	273	171	1 332
Meißen	1 610	65,6	453	632	332	193	1 154
Sächsische Schweiz- Osterzgebirge	1 299	52,5	337	562	270	130	1 128
Leipzig, Stadt	3 783	67,5	1 251	1 240	802	490	2 759
Leipzig	1 783	69,0	512	712	363	196	1 458
Nordsachsen	1 411	71,4	458	493	293	167	967
Erstaufnahmeeinrichtung	1 649	x	594	620	275	160	1 649
<b>Insgesamt</b>	<b>28 672</b>	<b>70,2</b>	<b>8 489</b>	<b>10 974</b>	<b>5 900</b>	<b>3 309</b>	<b>22 321</b>

1) Einwohner am 31. Dezember 2015 auf Basis der Zensusdaten vom 9. Mai 2011

## 7. Regelleistungsempfänger am 31. Dezember 2016 nach Trägern sowie Geschlecht und ausgewählten Altersgruppen

Träger (Kreisfreie Stadt, Landkreis, überörtlicher Träger)	Insgesamt	Männlich			Weiblich		
		zusammen	im Alter von 18 bis unter 30 Jahren	Anteil an insgesamt in %	zusammen	im Alter von 18 bis unter 30 Jahren	Anteil an insgesamt in %
Chemnitz, Stadt	1 963	1 295	597	66,0	668	129	34,0
Erzgebirgskreis	2 121	1 515	694	71,4	606	153	28,6
Mittelsachsen	1 827	1 232	531	67,4	595	171	32,6
Vogtlandkreis	1 527	1 127	533	73,8	400	99	26,2
Zwickau	2 139	1 450	582	67,8	689	173	32,2
Dresden, Stadt	4 139	3 169	1 657	76,6	970	262	23,4
Bautzen	2 026	1 351	549	66,7	675	148	33,3
Görlitz	1 395	909	327	65,2	486	110	34,8
Meißen	1 610	1 135	508	70,5	475	124	29,5
Sächsische Schweiz- Osterzgebirge	1 299	978	475	75,3	321	87	24,7
Leipzig, Stadt	3 783	2 493	942	65,9	1 290	298	34,1
Leipzig	1 783	1 246	576	69,9	537	136	30,1
Nordsachsen	1 411	952	378	67,5	459	115	32,5
Erstaufnahmeeinrichtung	1 649	1 146	498	69,5	503	122	30,5
<b>Insgesamt</b>	<b>28 672</b>	<b>19 998</b>	<b>8 847</b>	<b>69,7</b>	<b>8 674</b>	<b>2 127</b>	<b>30,3</b>

**8. Regelleistungsempfänger am 31. Dezember 2016 nach Trägern, Wohnort sowie  
aufenthaltsrechtlichem Status**

Träger (Kreisfreie Stadt, Landkreis, überörtlicher Träger) Wohnort	Insgesamt	Aufenthaltsrechtlicher Status			
		darunter			
		Aufenthalts- gestattung	vollziehbar zur Ausreise verpflichtet	Familien- angehörige	geduldete Ausländer
<b>Chemnitz, Stadt</b>	<b>1 963</b>	<b>1 616</b>	<b>19</b>	<b>-</b>	<b>319</b>
<b>Erzgebirgskreis</b>	<b>2 121</b>	<b>1 662</b>	<b>6</b>	<b>9</b>	<b>435</b>
darunter					
Annaberg-Buchholz, Stadt	211	150	.	.	57
Aue, Stadt	193	141	.	-	50
Marienberg, Stadt	202	166	-	-	36
Olbernhau, Stadt	120	103	-	3	13
Schwarzenberg/Erzgeb., Stadt	136	120	-	-	16
Zschopau, Stadt	206	133	-	.	71
<b>Mittelsachsen</b>	<b>1 827</b>	<b>1 490</b>	<b>-</b>	<b>.</b>	<b>309</b>
darunter					
Döbeln, Stadt	282	221	-	-	60
Freiberg, Stadt, Universitätsstadt	845	677	-	-	148
Hainichen, Stadt	116	102	-	-	14
Striegistal	130	81	-	-	48
<b>Vogtlandkreis</b>	<b>1 527</b>	<b>953</b>	<b>61</b>	<b>214</b>	<b>298</b>
darunter					
Plauen, Stadt	1 051	629	56	134	231
Reichenbach im Vogtland, Stadt	162	102	.	25	34
<b>Zwickau</b>	<b>2 139</b>	<b>1 748</b>	<b>-</b>	<b>-</b>	<b>391</b>
darunter					
Crimmitschau, Stadt	169	154	-	-	15
Glauchau, Stadt	201	164	-	-	37
Limbach-Oberfrohna, Stadt	111	108	-	-	3
Werdau, Stadt	236	150	-	-	86
Wilkau-Haßlau, Stadt	105	93	-	-	12
Zwickau, Stadt	944	723	-	-	221
<b>Dresden, Stadt</b>	<b>4 139</b>	<b>3 453</b>	<b>132</b>	<b>377</b>	<b>159</b>
<b>Bautzen</b>	<b>2 026</b>	<b>1 429</b>	<b>67</b>	<b>81</b>	<b>445</b>
darunter					
Bautzen, Stadt	527	440	-	.	85
Bernsdorf, Stadt	128	86	-	11	30
Hoyerswerda, Stadt	488	360	4	35	86
Kamenz, Stadt	504	259	53	25	167
<b>Görlitz</b>	<b>1 395</b>	<b>1 110</b>	<b>8</b>	<b>-</b>	<b>276</b>
darunter					
Görlitz, Stadt	337	264	5	-	68
Löbau, Stadt	249	198	.	-	49
Niesky, Stadt	119	89	.	-	28
Zittau, Stadt	321	256	-	-	65

Noch: 8. Regelleistungsempfänger am 31. Dezember 2016 nach Trägern, Wohnort sowie  
aufenthaltsrechtlichem Status

Träger (Kreisfreie Stadt, Landkreis, überörtlicher Träger) Wohnort	Insgesamt	Aufenthaltsrechtlicher Status			
		darunter			
		Aufenthalts- gestattung	vollziehbar zur Ausreise verpflichtet	Familien- angehörige	geduldete Ausländer
<b>Meißen</b>	<b>1 610</b>	<b>1 320</b>	<b>19</b>	<b>9</b>	<b>243</b>
darunter					
Coswig, Stadt	152	117	5	-	30
Großenhain, Stadt	186	176	-	-	7
Meißen, Stadt	432	342	·	-	79
Riesa, Stadt	401	364	3	·	31
<b>Sächsische Schweiz</b>					
<b>Osterzgebirge</b>	<b>1 299</b>	<b>1 045</b>	<b>·</b>	<b>16</b>	<b>221</b>
darunter					
Dippoldiswalde, Stadt	131	64	·	-	65
Freital, Stadt	114	93	-	-	21
Klingenberg	156	129	-	-	23
Pirna, Stadt	317	250	-	8	56
Sebnitz, Stadt	102	85	-	-	17
<b>Leipzig, Stadt</b>	<b>3 783</b>	<b>2 807</b>	<b>32</b>	<b>3</b>	<b>828</b>
<b>Leipzig</b>	<b>1 783</b>	<b>1 195</b>	<b>11</b>	<b>8</b>	<b>501</b>
darunter					
Böhlen, Stadt	109	88	·	-	16
Borna, Stadt	329	215	·	·	106
Grimma, Stadt	325	202	·	-	108
Markranstädt, Stadt	146	112	·	·	26
Neukieritzsch	135	96	-	3	32
Wurzen, Stadt	142	107	·	-	32
<b>Nordsachsen</b>	<b>1 411</b>	<b>1 032</b>	<b>-</b>	<b>8</b>	<b>368</b>
darunter					
Delitzsch, Stadt	288	189	-	-	99
Eilenburg, Stadt	190	116	-	·	73
Oschatz, Stadt	151	119	-	·	30
Schkeuditz, Stadt	121	74	-	-	45
Torgau, Stadt	212	156	-	5	51
<b>Erstaufnahmeeinrichtung</b>	<b>1 649</b>	<b>1 035</b>	<b>-</b>	<b>614</b>	<b>-</b>
darunter					
Chemnitz, Stadt	638	375	-	263	-
Dresden, Stadt	522	310	-	212	-
Leipzig, Stadt	283	183	-	100	-
<b>Insgesamt</b>	<b>28 672</b>	<b>21 895</b>	<b>357</b>	<b>1 340</b>	<b>4 793</b>

## 9. Haushalte von Regelleistungsempfängern am 31. Dezember 2016 nach Haushaltstyp und Art der Unterbringung

Haushaltstyp <sup>1)</sup>	Insgesamt	Davon		
		Aufnahme- einrichtung	Gemeinschafts- unterkunft	dezentrale Unterbringung
Ehepaare ohne Kinder	406	35	213	158
Ehepaare mit Kindern	2 414	88	1 276	1 050
Einzelnen nachgewiesene Haushaltsvorstände	12 774	748	8 945	3 081
männlich	11 872	648	8 459	2 765
weiblich	902	100	486	316
Haushaltsvorstände mit Kindern	812	51	384	377
männlich	139	9	72	58
weiblich	673	42	312	319
Sonstige Haushalte ohne Minderjährige	387	3	180	204
Sonstige Haushalte mit Minderjährigen	704	272	195	237
<b>Insgesamt</b>	<b>17 497</b>	<b>1 197</b>	<b>11 193</b>	<b>5 107</b>
Haushalte ohne Minderjährige	13 567	786	9 338	3 443
Haushalte mit Minderjährigen	3 930	411	1 855	1 664

1) Als Kinder und Minderjährige im Sinne der Bedarfsgemeinschaftstypisierung gelten Personen mit einem Alter unter 18 Jahren.

## 10. Haushalte von Regelleistungsempfängern am 31. Dezember 2016 nach Trägern sowie Haushaltstyp

Träger (Kreisfreie Stadt, Landkreis, überörtlicher Träger)	Insgesamt	Typ des Haushalts				
		Ehepaare	einzelne Haushaltsvorstände		Haushaltsvorstände mit Kindern unter 18 Jahre	sonstige Haushalte
			männlich	weiblich		
Chemnitz, Stadt	1 159	179	765	75	67	73
Erzgebirgskreis	1 305	197	928	59	51	70
Mittelsachsen	1 103	202	692	90	48	71
Vogtlandkreis	989	132	745	43	42	27
Zwickau	1 180	230	771	57	68	54
Dresden, Stadt	2 962	309	2 261	120	117	155
Bautzen	1 116	228	742	56	54	36
Görlitz	653	171	394	27	32	29
Meißen	1 017	164	704	48	45	56
Sächsische Schweiz- Ostergebirge	843	100	665	30	23	25
Leipzig, Stadt	2 126	434	1 300	142	121	129
Leipzig	1 074	193	763	30	49	39
Nordsachsen	773	158	494	25	44	52
Erstaufnahmeeinrichtung	1 197	123	648	100	51	275
<b>Insgesamt</b>	<b>17 497</b>	<b>2 820</b>	<b>11 872</b>	<b>902</b>	<b>812</b>	<b>1 091</b>

### 11. Empfänger von besonderen Leistungen nach §§ 4 - 6 AsylbLG im Laufe des Jahres 2016 nach persönlichen und aufenthaltsbezogenen Merkmalen sowie Art und Form der Leistung<sup>1)</sup>

Merkmal	Insgesamt	Und zwar				
		Krankheit, Schwangerschaft und Geburt § 4 AsylbLG		Arbeits- gelegenheit § 5 AsylbLG	sonstige Leistungen § 6 AsylbLG	
		ambulant	stationär		Sachleistung	Geldleistung
<b>nach Stellung zum Haushaltsvorstand</b>						
Haushaltsvorstand	11 597	11 195	1 043	416	268	5 308
Ehegatte(in)	2 148	2 071	447	51	76	1 027
Kind	5 631	5 477	684	3	52	2 303
Sonstige Person	437	427	42	11	6	186
<b>Insgesamt</b>	<b>19 813</b>	<b>19 170</b>	<b>2 216</b>	<b>481</b>	<b>402</b>	<b>8 824</b>
<b>nach Alter</b>						
von ... bis unter ... Jahren						
unter 3	1 492	1 442	400	-	15	610
3 - 7	1 524	1 491	126	-	22	602
7 - 11	1 212	1 190	71	-	10	488
11 - 15	860	833	49	-	2	365
15 - 18	546	523	38	3	2	242
18 - 21	1 666	1 606	122	40	39	766
21 - 25	2 683	2 603	279	85	82	1 215
25 - 30	3 413	3 299	386	122	80	1 592
30 - 40	4 081	3 941	455	144	95	1 880
40 - 50	1 552	1 479	188	70	39	706
50 - 60	535	520	67	17	9	231
60 - 65	119	116	14	-	4	59
65 und mehr	130	127	21	-	3	68
<b>nach aufenthaltsrechtlichem Status</b>						
Aufenthaltsgestattung	15 478	14 940	1 686	385	316	6 870
Vollziehbar zur Ausreise verpflichtet	248	240	17	12	1	123
Familienangehörige(r)	505	501	26	-	3	205
Geduldete(r) Ausländer(in)	3 302	3 211	456	82	78	1 482
Einreise über einen Flughafen	66	66	3	-	-	32
Aufenthaltserlaubnis aus völker- rechtlichen, humanitären oder politischen Gründen	65	64	10	-	3	35
Folge- oder Zweitantrag	52	52	3	1	-	20
Ohne Angabe <sup>2)</sup>	97	96	15	1	1	57
<b>nach Art der Unterbringung</b>						
Aufnahmeeinrichtung	4	-	-	-	4	-
Gemeinschaftsunterkunft	13 282	12 838	1 389	404	328	5 879
Dezentrale Unterbringung	6 527	6 332	827	77	70	2 945

1) Empfänger mehrerer Leistungen werden bei jeder Leistungsart gezählt. Mehrfachzählungen im Insgesamt sind insoweit ausgeschlossen, als sie aufgrund der Meldung erkennbar waren.

2) einschließlich Personenkreis mit Bescheinigung über die Meldung als Asylsuchender (BüMA)



## 12. Empfänger von besonderen Leistungen 2016 nach Staatsangehörigkeit, Trägern sowie Art und Form der Leistung

Merkmal	Im Laufe des Jahres nach §§ 4 - 6 AsylbLG <sup>1)</sup>						Am 31. Dezember	
	insgesamt	und zwar				insgesamt	darunter Leistungen nach dem 5. - 9. Kapitel SGB XII	
		Krankheit, Schwangerschaft und Geburt § 4 AsylbLG		Arbeits- gelegenheit § 5 AsylbLG	sonstige Leistungen § 6 AsylbLG			
		ambulant	stationär		Sach- leistung			Geld- leistung
<b>nach Staatsangehörigkeit</b>								
<b>Europa</b>	<b>3 207</b>	<b>3 104</b>	<b>428</b>	<b>55</b>	<b>55</b>	<b>1 383</b>	<b>2 405</b>	<b>1 698</b>
darunter								
Albanien	310	297	61	9	6	146	204	132
Kosovo	541	525	91	12	7	268	363	233
Russische Föderation	1 581	1 524	171	18	29	628	1 369	1 037
<b>Afrika</b>	<b>2 887</b>	<b>2 793</b>	<b>305</b>	<b>100</b>	<b>50</b>	<b>1 314</b>	<b>1 734</b>	<b>1 102</b>
darunter								
Libyen	1 051	1 018	105	35	9	479	734	496
Tunesien	595	582	68	11	9	302	335	177
<b>Amerika</b>	<b>38</b>	<b>35</b>	<b>-</b>	<b>1</b>	<b>-</b>	<b>22</b>	<b>31</b>	<b>15</b>
<b>Asien</b>	<b>13 235</b>	<b>12 807</b>	<b>1 438</b>	<b>308</b>	<b>290</b>	<b>5 907</b>	<b>6 262</b>	<b>3 093</b>
darunter								
Afghanistan	4 360	4 238	573	116	92	1 954	1 876	726
Georgien	643	610	72	23	11	255	484	378
Indien	1 211	1 185	89	8	20	516	611	323
Irak	2 294	2 226	243	38	59	1 071	917	353
Iran	740	707	85	20	36	317	306	143
Libanon	944	909	96	17	23	379	504	291
Pakistan	1 364	1 327	100	67	24	610	720	490
Syrien	1 218	1 162	127	15	19	566	542	206
<b>Australien/Ozeanien</b>								
<b>Antarktis</b>	<b>1</b>	<b>1</b>	<b>-</b>	<b>-</b>	<b>-</b>	<b>-</b>	<b>1</b>	<b>1</b>
<b>Staatenlos</b>	<b>136</b>	<b>136</b>	<b>9</b>	<b>2</b>	<b>2</b>	<b>68</b>	<b>78</b>	<b>22</b>
<b>Unbekannt</b>	<b>309</b>	<b>294</b>	<b>36</b>	<b>15</b>	<b>5</b>	<b>130</b>	<b>228</b>	<b>161</b>
<b>Insgesamt</b>	<b>19 813</b>	<b>19 170</b>	<b>2 216</b>	<b>481</b>	<b>402</b>	<b>8 824</b>	<b>10 739</b>	<b>6 092</b>
<b>nach Träger</b>								
Chemnitz, Stadt	1 346	1 165	167	126	-	717	978	318
Erzgebirgskreis	905	768	261	-	292	27	624	611
Mittelsachsen	1 335	1 255	-	-	-	340	68	62
Vogtlandkreis	1 447	1 442	13	27	-	1 447	204	199
Zwickau	1 770	1 761	302	101	-	118	842	793
Dresden, Stadt	2 464	2 460	-	6	-	3	1 685	1 680
Bautzen	1 932	1 931	180	9	-	256	79	74
Görlitz	590	457	212	74	8	31	79	46
Meißen	1 416	1 403	201	111	-	1 405	477	456
Sächsische Schweiz- Osterzgebirge	1 297	1 296	85	-	-	1 290	1 288	171
Leipzig, Stadt	2 914	2 881	282	12	-	2 858	3 611	926
Leipzig	1 637	1 626	361	-	59	269	368	320
Nordsachsen	756	725	152	8	33	63	436	436
Erstaufnahmeeinrichtung	4	-	-	-	4	-	-	x
<b>Insgesamt</b>	<b>19 813</b>	<b>19 170</b>	<b>2 216</b>	<b>481</b>	<b>402</b>	<b>8 824</b>	<b>10 739</b>	<b>6 092</b>

1) Empfänger mehrerer Leistungen werden bei jeder Leistungsart gezählt. Mehrfachzählungen im Insgesamt sind insoweit ausgeschlossen, als sie aufgrund der Meldung erkennbar waren.

### 13. Empfänger und Leistungen für Bildung und Teilhabe nach dem Asylbewerberleistungsgesetz im 4. Quartal 2016 nach Art der Leistung, Geschlecht und Altersgruppen

Art der Leistung	Insgesamt	Männlich	Weiblich	Davon im Alter von ... bis unter ... Jahren			
				unter 6	6 - 14	14 - 18	18 und mehr

#### Anzahl der Personen

Schulausflüge	83	50	33	3	65	15	-
Mehrtägige Klassenfahrten	41	22	19	1	18	19	3
Schulbedarf	221	121	100	-	155	48	18
Schülerbeförderung	544	305	239	3	355	144	42
Lernförderung	12	6	6	-	6	6	-
Mittagsverpflegung	1 457	749	708	808	629	20	-
Teilhabe am sozialen und kulturellen Leben	209	138	71	31	152	25	1
<b>Insgesamt<sup>1)</sup></b>	<b>2 567</b>	<b>1 391</b>	<b>1 176</b>	<b>846</b>	<b>1 380</b>	<b>277</b>	<b>64</b>

#### Leistungen in €

Schulausflüge	1 220	687	533	24	828	368	-
Mehrtägige Klassenfahrten	6 647	3 583	3 064	78	2 625	3 499	445
Schulbedarf	15 470	8 470	7 000	-	10 850	3 360	1 260
Schülerbeförderung	30 299	18 455	11 844	63	17 972	7 825	4 439
Lernförderung	3 664	2 488	1 176	-	3 008	656	-
Mittagsverpflegung	82 334	41 652	40 682	42 932	37 649	1 753	-
Teilhabe am sozialen und kulturellen Leben	5 605	3 621	1 984	689	4 166	720	30
<b>Insgesamt</b>	<b>145 239</b>	<b>78 956</b>	<b>66 283</b>	<b>43 786</b>	<b>77 098</b>	<b>18 181</b>	<b>6 174</b>

1) Mehrfachzählungen möglich

#### 14. Empfänger von Leistungen für Bildung und Teilhabe nach dem Asylbewerberleistungsgesetz im 4. Quartal 2016 nach Staatsangehörigkeit und Art der Leistung

Staatsangehörigkeit	Schul- aus- flüge	Mehrtägige Klassen- fahrten	Schul- bedarf	Schülerbe- förderung	Lern- förderung	Mittags- verpflegung	Teilhabe am sozialen und kulturellen Leben
<b>Anzahl der Personen</b>							
<b>Europa</b>	<b>30</b>	<b>19</b>	<b>48</b>	<b>108</b>	<b>5</b>	<b>450</b>	<b>72</b>
darunter							
Albanien	2	1	-	8	1	31	2
Bosnien und Herzegowina	-	-	1	-	-	1	-
Kosovo	1	6	4	15	1	45	10
Mazedonien	3	2	4	13	-	14	3
Russische Föderation	15	10	36	61	2	333	52
Serbien	8	-	2	8	-	7	4
<b>Afrika</b>	<b>2</b>	<b>4</b>	<b>17</b>	<b>23</b>	<b>2</b>	<b>115</b>	<b>11</b>
darunter							
Eritrea	-	2	1	2	2	10	-
Somalia	-	-	-	2	-	8	1
Tunesien	-	1	-	3	-	16	1
<b>Asien</b>	<b>50</b>	<b>17</b>	<b>148</b>	<b>403</b>	<b>5</b>	<b>839</b>	<b>122</b>
darunter							
Afghanistan	23	10	39	180	-	325	61
Irak	4	2	49	81	-	121	6
Iran	2	-	9	15	-	25	8
Libanon	5	-	11	35	2	87	12
Pakistan	1	1	-	15	-	24	7
Syrien	10	-	21	54	2	101	17
<b>Sonstige</b>	<b>1</b>	<b>1</b>	<b>8</b>	<b>10</b>	<b>-</b>	<b>53</b>	<b>4</b>
<b>Insgesamt</b>	<b>83</b>	<b>41</b>	<b>221</b>	<b>544</b>	<b>12</b>	<b>1 457</b>	<b>209</b>
<b>Leistungen in €</b>							
<b>Europa</b>	<b>430</b>	<b>2 933</b>	<b>3 360</b>	<b>7 150</b>	<b>1 222</b>	<b>25 630</b>	<b>2 023</b>
darunter							
Albanien	42	181	-	271	320	1 776	60
Bosnien und Herzegowina	-	-	70	-	-	90	-
Kosovo	20	1 232	280	1 042	214	2 481	385
Mazedonien	53	276	280	880	-	889	86
Russische Föderation	203	1 244	2 520	4 065	208	18 969	1 406
Serbien	92	-	140	681	-	354	56
<b>Afrika</b>	<b>26</b>	<b>1 120</b>	<b>1 190</b>	<b>1 797</b>	<b>108</b>	<b>6 866</b>	<b>233</b>
darunter							
Eritrea	-	540	70	54	108	472	-
Somalia	-	-	-	567	-	481	20
Tunesien	-	275	-	210	-	1 392	30
<b>Asien</b>	<b>746</b>	<b>2 469</b>	<b>10 360</b>	<b>20 781</b>	<b>2 334</b>	<b>47 056</b>	<b>3 229</b>
darunter							
Afghanistan	401	1 286	2 730	8 684	-	19 381	1 562
Irak	65	410	3 430	3 792	-	6 457	140
Iran	28	-	630	652	-	1 500	222
Libanon	66	-	770	1 430	606	5 076	290
Pakistan	13	315	-	1 427	-	1 281	270
Syrien	91	-	1 470	2 868	1 248	4 936	386
<b>Sonstige</b>	<b>18</b>	<b>125</b>	<b>560</b>	<b>571</b>	<b>-</b>	<b>2 782</b>	<b>120</b>
<b>Insgesamt</b>	<b>1 220</b>	<b>6 647</b>	<b>15 470</b>	<b>30 299</b>	<b>3 664</b>	<b>82 334</b>	<b>5 605</b>

### 15. Empfänger und Leistungen für Bildung und Teilhabe nach dem Asylbewerberleistungsgesetz im 4. Quartal 2016 nach Wohnort und Art der Leistung

Kreisfreie Stadt Landkreis Land	Insgesamt <sup>1)</sup>	Art der Leistung						
		Schul- ausflüge	mehrtägige Klassen- fahrten	Schul- bedarf	Schüler- beförderung	Lern- förderung	Mittags- verpflegung	Teilhabe am sozialen und kulturellen Leben
<b>Anzahl der Personen</b>								
Chemnitz, Stadt	192	-	·	11	64	·	108	-
Erzgebirgskreis	151	9	·	16	9	-	112	·
Mittelsachsen	174	5	3	52	3	-	111	-
Vogtlandkreis	106	-	-	21	14	-	71	-
Zwickau	230	5	3	14	·	·	175	27
Dresden, Stadt	68	-	·	-	15	-	42	·
Bautzen	208	-	-	-	7	-	162	39
Görlitz	73	·	-	39	·	-	23	7
Meißen	344	·	·	23	120	4	159	35
Sächsische Schweiz- Osterzgebirge	175	3	3	9	29	-	116	15
Leipzig, Stadt	455	-	12	16	257	-	158	12
Leipzig	232	46	·	7	·	5	120	49
Nordsachsen	159	10	4	13	19	-	100	13
<b>Sachsen</b>	<b>2 567</b>	<b>83</b>	<b>41</b>	<b>221</b>	<b>544</b>	<b>12</b>	<b>1 457</b>	<b>209</b>
<b>Leistungen in €</b>								
Chemnitz, Stadt	10 892	-	·	770	2 723	·	5 969	-
Erzgebirgskreis	7 322	101	·	1 120	600	-	5 341	·
Mittelsachsen	11 964	91	294	3 640	743	-	7 196	-
Vogtlandkreis	7 421	-	-	1 470	1 640	-	4 311	-
Zwickau	11 447	93	665	980	·	·	8 149	718
Dresden, Stadt	3 187	-	·	-	719	-	2 158	·
Bautzen	10 859	-	-	-	208	-	9 799	852
Görlitz	4 806	·	-	2 730	·	-	1 619	337
Meißen	31 115	·	·	1 610	12 637	1 760	14 031	847
Sächsische Schweiz- Osterzgebirge	9 535	30	413	630	2 341	-	5 450	671
Leipzig, Stadt	17 957	-	1 980	1 120	5 985	-	8 624	248
Leipzig	10 091	618	·	490	·	1 670	4 777	1 191
Nordsachsen	8 643	192	538	910	1 567	-	4 910	526
<b>Sachsen</b>	<b>145 239</b>	<b>1 220</b>	<b>6 647</b>	<b>15 470</b>	<b>30 299</b>	<b>3 664</b>	<b>82 334</b>	<b>5 605</b>

1) Mehrfachzählungen möglich

## 16. Empfänger von Asylbewerberleistungen am 31. Dezember 2010 bis 2016 nach persönlichen Merkmalen und ausgewählten Merkmalen zur Leistungsgewährung

Merkmal	2010	2011	2012	2013	2014	2015	2016
<b>Empfänger von Regelleistungen</b>							
<b>Insgesamt</b>	<b>4 892</b>	<b>5 549</b>	<b>7 042</b>	<b>9 454</b>	<b>16 549</b>	<b>45 749</b>	<b>28 672</b>
männlich	3 486	4 068	5 031	6 527	11 782	32 219	19 998
weiblich	1 406	1 481	2 011	2 927	4 767	13 530	8 674
unter 18 Jahre	1 171	1 182	1 628	2 573	4 239	13 191	8 489
18 bis unter 50 Jahre	3 469	4 100	5 047	6 409	11 638	31 037	19 122
50 und mehr Jahre	252	267	367	472	672	1 521	1 061
Grundleistungsempfänger	3 857	4 499	6 149	8 590	15 709	42 683	22 321
<b>Haushalte von Regel-</b> <b>leistungsempfängern</b>	<b>3 351</b>	<b>3 983</b>	<b>4 820</b>	<b>5 975</b>	<b>10 662</b>	<b>27 495</b>	<b>17 497</b>
darunter							
Ehepaare	316	326	494	763	1 482	4 624	2 820
einzelnen nachgewiesene Haushaltsvorstände	2 587	3 274	3 908	4 598	8 353	20 631	12 774
<b>Herkunftscontinent<sup>1)</sup></b>							
Europa	1 411	1 352	2 047	3 277	5 105	7 647	5 296
Afrika	436	757	897	1 497	3 846	5 412	4 592
Amerika	20	17	20	27	35	42	97
Asien	2 832	3 229	3 903	4 418	7 123	32 152	18 002
<b>Empfänger von besonderen Leistungen</b>							
<b>Insgesamt</b>	<b>1 007</b>	<b>952</b>	<b>755</b>	<b>1 147</b>	<b>1 090</b>	<b>(9 131)</b>	<b>10 739</b>
davon							
Empfänger von Leistungen nach dem 5. bis 9. Kapitel SGB XII	913	852	668	812	806	3 024	6 092
Empfänger von Leistungen nach §§ 4 - 6 AsylbLG	94	100	87	335	284	(6 107)	4 647

1) Bei einem Teil der Asylbewerber ist die Staatsangehörigkeit unbekannt bzw. sie sind staatenlos. 2016 wurde 1 Empfänger aus Australien/Ozeanien/Antarktis gemeldet.

**17. Empfänger von Asylbewerberleistungen am 31. Dezember 2010 bis 2016 nach persönlichen Merkmalen und ausgewählten Merkmalen zur Leistungsgewährung (in Prozent)**

Merkmal	2010	2011	2012	2013	2014	2015	2016
<b>Empfänger von Regelleistungen</b>							
<b>Insgesamt</b>	<b>100</b>	<b>100</b>	<b>100</b>	<b>100</b>	<b>100</b>	<b>100</b>	<b>100</b>
männlich	71,3	73,3	71,4	69,0	71,2	70,4	69,7
weiblich	28,7	26,7	28,6	31,0	28,8	29,6	30,3
unter 18 Jahre	23,9	21,3	23,1	27,2	25,6	28,8	29,6
18 bis unter 50 Jahre	70,9	73,9	71,7	67,8	70,3	67,8	66,7
50 und mehr Jahre	5,2	4,8	5,2	5,0	4,1	3,3	3,7
Grundleistungsempfänger	78,8	81,1	87,3	90,9	94,9	93,3	77,8
<b>Haushalte von Regel-</b> <b>leistungsempfängern</b>	<b>100</b>	<b>100</b>	<b>100</b>	<b>100</b>	<b>100</b>	<b>100</b>	<b>100</b>
darunter							
Ehepaare	9,4	8,2	10,2	12,8	13,9	16,8	16,1
einzelnen nachgewiesene Haushaltsvorstände	77,2	82,2	81,1	77,0	78,3	75,0	73,0
<b>Herkunftskontinent<sup>1)</sup></b>							
Europa	28,8	24,4	29,1	34,7	30,8	16,7	18,5
Afrika	8,9	13,6	12,7	15,8	23,2	11,8	16,0
Amerika	0,4	0,3	0,3	0,3	0,2	0,1	0,3
Asien	57,9	58,2	55,4	46,7	43,0	70,3	62,8
<b>Empfänger von besonderen Leistungen</b>							
<b>Insgesamt</b>	<b>100</b>	<b>100</b>	<b>100</b>	<b>100</b>	<b>100</b>	<b>100</b>	<b>100</b>
davon							
Empfänger von Leistungen nach dem 5. bis 9. Kapitel SGB XII	90,7	89,5	88,5	70,8	73,9	33,1	56,7
Empfänger von Leistungen nach §§ 4 - 6 AsylbLG	9,3	10,5	11,5	29,2	26,1	66,9	43,3

1) Bei einem Teil der Asylbewerber ist die Staatsangehörigkeit unbekannt bzw. sie sind staatenlos. 2016 wurde 1 Empfänger aus Australien/Ozeanien/Antarktis gemeldet.

**18. Regelleistungsempfänger am 31. Dezember 2010 bis 2016 nach Trägern**

Träger (Kreisfreie Stadt, Landkreis, überörtlicher Träger)	2010	2011	2012	2013	2014	2015	2016
	<b>Anzahl</b>						
Chemnitz, Stadt	181	295	382	537	919	2 312	1 963
Erzgebirgskreis	294	370	449	545	1 087	3 122	2 121
Mittelsachsen	338	358	461	629	1 155	2 780	1 827
Vogtlandkreis	285	346	490	545	843	2 283	1 527
Zwickau	416	511	570	890	1 481	3 276	2 139
Dresden, Stadt	568	662	849	1 288	2 086	4 812	4 139
Bautzen	374	396	376	666	1 087	2 874	2 026
Görlitz	201	205	378	484	688	2 169	1 395
Meißen	248	299	354	497	885	2 281	1 610
Sächsische Schweiz- Osterzgebirge	183	250	357	459	853	2 070	1 299
Leipzig, Stadt	940	912	1 258	1 562	2 423	5 185	3 783
Leipzig	317	357	464	562	975	2 483	1 783
Nordsachsen	318	351	363	507	890	1 807	1 411
Erstaufnahmeeinrichtung	229	237	291	283	1 177	8 295	1 649
<b>Insgesamt</b>	<b>4 892</b>	<b>5 549</b>	<b>7 042</b>	<b>9 454</b>	<b>16 549</b>	<b>45 749</b>	<b>28 672</b>

**19. Auszahlungen und Einzahlungen<sup>1)</sup> nach dem Asylbewerberleistungsgesetz 2016 (in 1 000 €)**

Merkmal	Insgesamt	Außerhalb von	In	Örtlicher	Überörtlicher
		Einrichtungen		Träger	
<b>Bruttoauszahlungen<sup>1)</sup></b>	<b>566 017</b>	<b>103 286</b>	<b>462 731</b>	<b>407 833</b>	<b>158 184</b>
davon					
Leistungen in besonderen Fällen	32 354	19 128	13 226	32 354	-
Hilfe zum Lebensunterhalt	25 486	14 660	10 826	25 486	-
Leistungen nach dem 5. bis 9. Kapitel SGB XII	6 868	4 468	2 400	6 868	-
Grundleistungen	479 557	68 470	411 087	327 939	151 618
Sachleistungen	386 145	39 079	347 066	236 581	149 564
Wertgutscheine	32	12	19	32	-
Geldleistungen für persönliche Bedürfnisse	36 427	8 566	27 861	34 372	2 055
Geldleistungen für den Lebensunterhalt	56 954	20 813	36 142	56 954	-
Leistungen bei Krankheit, Schwangerschaft und Geburt	48 242	13 467	34 775	41 677	6 565
Arbeitsgelegenheiten	2 303	1 070	1 234	2 303	-
Sonstige Leistungen	3 560	1 150	2 409	3 560	-
Sachleistungen	2 382	514	1 868	2 382	-
Geldleistungen	1 177	636	541	1 177	-
<b>Einzahlungen<sup>1)</sup></b>	<b>5 116</b>	<b>1 948</b>	<b>3 168</b>	<b>5 116</b>	<b>-</b>
davon					
Aufwendungsersatz; Kostenersatz; Rückzahlung gewährter Hilfen (Tilgung und Zinsen von Darlehen)	1 264	589	676	1 264	-
Übergeleitete Unterhaltsansprüche <sup>2)</sup> ; sonstige Ersatzleistungen	1 189	202	987	1 189	-
Leistungen von Sozialleistungsträgern	2 662	1 158	1 505	2 662	-
<b>Nettoauszahlungen<sup>1)</sup></b>	<b>560 901</b>	<b>101 338</b>	<b>459 563</b>	<b>402 717</b>	<b>158 184</b>

1) Träger wenden ab dem Jahr 2013 das doppische Rechnungswesen an.

2) gegen bürgerlich-rechtlich Unterhaltsverpflichtete



## 20. Auszahlungen<sup>1)</sup> nach dem Asylbewerberleistungsgesetz im Berichtsjahr 2016 nach Kreisfreien Städten und Landkreisen

Kreisfreie Stadt Landkreis Land	Insgesamt	Darunter		
		Leistungen in besonderen Fällen	Grund- leistungen	Leistungen bei Krankheit, Schwanger- schaft und Geburt
<b>Auszahlungen<sup>1)</sup> in 1 000 €</b>				
Chemnitz, Stadt	18 374	2 544	11 891	3 494
Erzgebirgskreis	35 866	2 604	28 075	3 609
Mittelsachsen	32 324	229	28 690	3 258
Vogtlandkreis	20 329	959	17 202	2 002
Zwickau	34 959	3 492	28 309	3 045
Dresden, Stadt	46 272	11 064	29 514	3 813
Bautzen	22 956	175	19 174	3 401
Görlitz	29 058	618	25 497	2 731
Meißen	26 272	1 454	22 000	2 599
Sächsische Schweiz- Osterzgebirge	22 186	645	19 003	2 366
Leipzig, Stadt	73 475	4 864	62 435	5 649
Leipzig	25 491	2 293	19 831	3 263
Nordsachsen	20 272	1 414	16 319	2 446
Erstaufnahmeeinrichtung	158 184	-	151 618	6 565
<b>Insgesamt</b>	<b>566 017</b>	<b>32 354</b>	<b>479 557</b>	<b>48 242</b>

### Auszahlungen<sup>1)</sup> je Einwohner in €<sup>2)</sup>

Chemnitz, Stadt	74	10	48	14
Erzgebirgskreis	103	7	81	10
Mittelsachsen	103	1	92	10
Vogtlandkreis	88	4	74	9
Zwickau	108	11	87	9
Dresden, Stadt	85	20	54	7
Bautzen	75	1	63	11
Görlitz	112	2	98	11
Meißen	107	6	90	11
Sächsische Schweiz- Osterzgebirge	90	3	77	10
Leipzig, Stadt	131	9	111	10
Leipzig	99	9	77	13
Nordsachsen	103	7	83	12
Erstaufnahmeeinrichtung	39	-	37	2
<b>Insgesamt</b>	<b>139</b>	<b>8</b>	<b>117</b>	<b>12</b>

1) Träger wenden ab dem Jahr 2013 das doppelte Rechnungswesen an.

2) Bevölkerung am 31. Dezember 2015 auf Basis des Zensus 2011.

## 21. Auszahlungen<sup>1)</sup> nach dem Asylbewerberleistungsgesetz 2011 bis 2016 nach Art und Form der Leistung

Form der Leistung	2011	2012	2013	2014	2015	2016
<b>Auszahlungen<sup>1)</sup> in 1 000 €</b>						
Leistungen in besonderen Fällen	7 858	7 173	5 085	4 992	10 912	32 354
Hilfe zum Lebensunterhalt	5 743	5 760	4 135	3 884	9 003	25 486
Leistungen nach dem 5. bis 9. Kapitel SGB XII	2 115	1 413	950	1 108	1 909	6 868
Grundleistungen	20 950	26 135	49 364	81 831	278 485	479 557
Sachleistungen	13 927	15 274	28 371	47 894	208 797	386 145
Wertgutscheine	571	584	745	947	66	32
Geldleistungen für persönliche Bedürfnisse	1 357	2 954	7 924	12 369	28 419	36 427
Geldleistungen für den Lebensunterhalt	5 094	7 323	12 324	20 621	41 203	56 954
Leistungen bei Krankheit, Schwangerschaft und Geburt	5 580	6 996	12 339	20 001	38 470	48 242
Arbeitsgelegenheiten	134	137	155	153	570	2 303
Sonstige Leistungen	303	547	809	1 439	3 107	3 560
Sachleistungen	155	276	405	549	2 131	2 382
Geldleistungen	148	271	404	890	976	1 177
<b>Insgesamt</b>	<b>34 826</b>	<b>40 988</b>	<b>67 751</b>	<b>108 416</b>	<b>331 545</b>	<b>566 017</b>
<b>Auszahlungen<sup>1)</sup> in Prozent</b>						
Leistungen in besonderen Fällen	22,6	17,5	7,5	4,6	3,3	5,7
Hilfe zum Lebensunterhalt	16,5	14,1	6,1	3,6	2,7	4,5
Leistungen nach dem 5. bis 9. Kapitel SGB XII	6,1	3,4	1,4	1,0	0,6	1,2
Grundleistungen	60,2	63,8	72,9	75,5	84,0	84,7
Sachleistungen	40,0	37,3	41,9	44,2	63,0	68,2
Wertgutscheine	1,6	1,4	1,1	0,9	0,0	0,0
Geldleistungen für persönliche Bedürfnisse	3,9	7,2	11,7	11,4	8,6	6,4
Geldleistungen für den Lebensunterhalt	14,6	17,9	18,2	19,0	12,4	10,1
Leistungen bei Krankheit, Schwangerschaft und Geburt	16,0	17,1	18,2	18,4	11,6	8,5
Arbeitsgelegenheiten	0,4	0,3	0,2	0,1	0,2	0,4
Sonstige Leistungen	0,9	1,3	1,2	1,3	0,9	0,6
Sachleistungen	0,4	0,7	0,6	0,5	0,6	0,4
Geldleistungen	0,4	0,7	0,6	0,8	0,3	0,2
<b>Insgesamt</b>	<b>100</b>	<b>100</b>	<b>100</b>	<b>100</b>	<b>100</b>	<b>100</b>

1) Träger wenden ab dem Jahr 2013 das doppische Rechnungswesen an.

## 22. Auszahlungen<sup>1)</sup> nach dem Asylbewerberleistungsgesetz 2011 bis 2016 nach Kreisfreien Städten und Landkreisen

Kreisfreie Stadt Landkreis Land	2011	2012	2013	2014	2015	2016 <sup>2)</sup>
<b>Auszahlungen<sup>1)</sup> in 1 000 €</b>						
Chemnitz, Stadt	1 909	1 904	2 736	5 121	11 401	18 374
Erzgebirgskreis	1 989	1 967	3 342	5 671	16 191	35 866
Mittelsachsen	2 273	2 646	3 950	5 870	17 329	32 324
Vogtlandkreis	1 745	2 045	3 229	5 092	11 047	20 329
Zwickau	2 685	3 010	4 521	7 242	16 020	34 959
Dresden, Stadt	3 612	4 776	7 346	13 140	24 796	46 272
Bautzen	2 051	2 181	3 428	6 215	13 211	22 956
Görlitz	1 311	1 654	3 940	5 426	13 094	29 058
Meißen	1 366	1 989	3 115	4 160	10 841	26 272
Sächsische Schweiz- Osterzgebirge	909	1 877	2 829	4 803	11 848	22 186
Leipzig, Stadt	5 985	7 240	12 079	17 297	30 958	73 475
Leipzig	2 508	2 842	4 046	6 310	13 758	25 491
Nordsachsen	1 892	2 350	3 113	5 015	10 791	20 272
Erstaufnahmeeinrichtung	4 593	4 508	10 079	17 055	130 260	158 184
<b>Insgesamt</b>	<b>34 826</b>	<b>40 988</b>	<b>67 751</b>	<b>108 416</b>	<b>331 545</b>	<b>566 017</b>
<b>Auszahlungen<sup>1)</sup> je Einwohner in €<sup>3)</sup></b>						
Chemnitz, Stadt	8	8	11	21	46	74
Erzgebirgskreis	6	6	9	16	47	103
Mittelsachsen	7	8	13	19	56	103
Vogtlandkreis	7	9	14	22	48	88
Zwickau	8	9	14	22	49	108
Dresden, Stadt	7	9	14	25	46	85
Bautzen	7	7	11	20	43	75
Görlitz	5	6	15	21	50	112
Meißen	6	8	13	17	44	107
Sächsische Schweiz- Osterzgebirge	4	8	12	20	48	90
Leipzig, Stadt	12	14	23	32	56	131
Leipzig	10	11	16	25	53	99
Nordsachsen	9	12	16	25	55	103
Erstaufnahmeeinrichtung	1	1	2	4	32	39
<b>Insgesamt</b>	<b>9</b>	<b>10</b>	<b>17</b>	<b>27</b>	<b>82</b>	<b>139</b>

1) Träger wenden ab dem Jahr 2013 das doppelte Rechnungswesen an.

2) Einwohner am 31. Dezember 2015 auf Basis der Zensusdaten vom 9. Mai 2011

3) Einwohner am 30. Juni des jeweiligen Jahres auf Basis der Zensusdaten vom 9. Mai 2011

**Herausgeber, Redaktion, Gestaltung, Satz**

Statistisches Landesamt des Freistaates Sachsen  
Macherstraße 63, 01917 Kamenz  
Telefon +49 3578 33-1913  
Telefax +49 3578 33-1921  
E-Mail [info@statistik.sachsen.de](mailto:info@statistik.sachsen.de)

**Druck**

Diese Veröffentlichung steht ausschließlich in elektronischer Form bereit.

**Redaktionsschluss**

September 2017

**Bezug**

Download im Internet kostenfrei unter  
[www.statistik.sachsen.de](http://www.statistik.sachsen.de)

**Erscheinungsfolge**

jährlich

**Copyright**

Statistisches Landesamt des Freistaates Sachsen, Kamenz 2017  
Vervielfältigung und Verbreitung, auch auszugsweise, mit Quellenangabe gestattet.

ISSN 2195-402X