



Statistischer Bericht



Umsatzsteuer-Veranlagungen im Freistaat Sachsen 2013

L IV 12 – j/13

Zeichenerklärung

- Nichts vorhanden (genau Null)
- 0 weniger als die Hälfte von 1 in der letzten besetzten Stelle, jedoch mehr als nichts
- ... Angabe fällt später an
- / Zahlenwert nicht sicher genug
- . Zahlenwert unbekannt oder geheim zu halten
- x Tabellenfach gesperrt, weil Aussage nicht sinnvoll
- () Aussagewert ist eingeschränkt
- p vorläufige Zahl
- r berichtigte Zahl
- s geschätzte Zahl

Inhalt

	Seite
Vorbemerkungen	3
Erläuterungen	3
 Tabellen	
1. Umsatzsteuerpflichtige, deren steuerbarer Umsatz und Lieferungen und Leistungen nach Umsatzgrößenklassen, Besteuerungsarten, Rechtsformen und NUTS 2-Regionen	8
2. Umsatzsteuerpflichtige und deren Lieferungen und Leistungen 2013 nach Rechtsformen und Wirtschaftsabschnitten	10
3. Umsatzsteuerpflichtige und deren Lieferungen und Leistungen nach Kreisfreien Städten und Landkreisen	12
4. Umsatzsteuerpflichtige und deren Lieferungen und Leistungen 2013 nach Kreisfreien Städten und Landkreisen sowie nach Wirtschaftsabschnitten	14
5. Umsatzsteuerpflichtige, deren steuerbarer Umsatz und verbleibende Umsatzsteuer 2013 nach wirtschaftlicher Gliederung	18
6. Umsatzsteuerpflichtige und deren Lieferungen und Leistungen 2013 nach Umsatzgrößenklassen und nach wirtschaftlicher Gliederung	38
7. Umsatzsteuerpflichtige und deren Lieferungen und Leistungen 2013 nach Rechtsformen und nach wirtschaftlicher Gliederung	60
8. Umsatzsteuerpflichtige und deren Lieferungen und Leistungen 2013 nach der Besteuerung der Umsätze und nach wirtschaftlicher Gliederung	80
 Abbildung	
Abb. 1 Umsatzsteuerpflichtige und deren Lieferungen und Leistungen 2013 nach Umsatzgrößenklassen	100

Vorbemerkungen

Der vorliegende Statistische Bericht enthält die Ergebnisse der Umsatzsteuerstatistik 2013 auf Basis der Veranlagungen. Er gibt einen Überblick über die Zahl aller umsatzsteuerpflichtigen Unternehmen im Freistaat Sachsen 2013, deren steuerbaren Umsatz, Lieferungen und Leistungen, die Umsatzsteuer vor Abzug der Vorsteuer, die abziehbare Vorsteuer und die verbleibende Umsatzsteuer. Die Ergebnisse werden sowohl in wirtschaftlicher und regionaler Gliederung als auch nach Rechtsformen und Größenklassen ausgewiesen.

Die Umsatzsteuerstatistik ist eine der umfassendsten Wirtschaftsstatistiken. Sie stellt nicht nur ein Instrument der Fiskal- und Steuerpolitik dar, sondern dient auch zur allgemeinen Beobachtung der Wirtschaft. Neben Informationen über steuerliche Tatbestände gewährt sie einen tiefen Einblick in die Wirtschaftsstruktur.

Die Ergebnisse der Umsatzsteuerstatistik auf Basis der Voranmeldungen des Jahres 2013 liegen bereits vor. In dieser Statistik werden jedoch Kleinunternehmen mit einem Jahresumsatz bis 17 500 € sowie sogenannte Jahresmelder **nicht** erfasst. Dagegen bildet die Umsatzsteuerstatistik der Veranlagungen den Besteuerungsprozess für **alle** umsatzsteuerpflichtigen Unternehmen einschließlich der Kleinunternehmen und Jahresmelder ab. Aufgrund der gesetzlichen Abgabefristen für Umsatzsteuererklärungen liegen die Ergebnisse der Veranlagungsstatistik später vor.

Für die Durchführung der Umsatzsteuerstatistik der Veranlagungen 2013 gelten folgende Rechtsgrundlagen in Verbindung mit dem Gesetz über die Statistik für Bundeszwecke (Bundesstatistikgesetz - BStatG) in der Fassung der Bekanntmachung vom 20. Oktober 2016 (BGBl. I S. 2394), das durch Artikel 10 Absatz 5 des Gesetzes vom 30. Oktober 2017 (BGBl. I S. 3618) geändert worden ist

- Gesetz über Steuerstatistiken (StStatG) vom 11. Oktober 1995 (BGBl. I S. 1250, 1409), das zuletzt durch Art. 13 des Gesetzes vom 14. August 2017 (BGBl. I S. 3214) geändert worden ist
- Umsatzsteuergesetz in der Fassung der Bekanntmachung vom 21. Februar 2005 (BGBl. I S. 386), das zuletzt durch Art. 4a des Gesetzes vom 30. Juni 2017 (BGBl. I S. 2143) geändert worden ist
- Umsatzsteuer-Durchführungsverordnung in der Fassung der Bekanntmachung vom 21. Februar 2005 (BGBl. I S. 434), die zuletzt durch Artikel 9 der Verordnung vom 12. Juli 2017 (BGBl. I S. 2360) geändert worden ist
- Umsatzsteuer-Anwendungserlass (UStAE) vom 1. Oktober 2010 (BStBl. I S. 846)
- Abgabenordnung (AO 1977) in der Fassung der Bekanntmachung vom 1. Oktober 2002 (BGBl. I S. 3866, 2003 I S. 61), die zuletzt durch Artikel 2 des Gesetzes

vom 30. Juni 2017 (BGBl. I S. 2143) geändert worden ist.

Bei der Umsatzsteuerstatistik der Veranlagungen handelt es sich wie bei allen Steuerstatistiken um eine Sekundärstatistik. Die Erhebung erfolgt im Rahmen des Umsatzsteuer-Festsetzungsverfahrens bei der Finanzverwaltung. Die statistikrelevanten Daten werden dem Statistischen Landesamt in anonymisierter Form zur Verfügung gestellt. In die Statistik werden alle Unternehmen einbezogen, die ihren Hauptsitz in Sachsen haben. Der Gesamtumsatz eines Unternehmens einschließlich seiner Filialen, Zweig- und Nebenstellen wird aus steuerrechtlichen Gründen dort erfasst, wo sich der Sitz der Geschäftsleitung des Gesamtunternehmens befindet.

Für die Umsatzsteuerstatistik der Veranlagungen 2013 ist die Wirtschaftszweigklassifikation Ausgabe 2008 (WZ 2008) maßgebend. Ausschlaggebend für die wirtschaftszweigsystematische Zuordnung ist der Schwerpunkt der wirtschaftlichen Tätigkeit des Unternehmens, der sich bei mehreren, gemischten Tätigkeiten nach dem größten Beitrag zur Wertschöpfung bemisst. Grundsätzlich wird ein Unternehmen mit seinen gesamten Umsätzen einer einzigen Branche zugeordnet.

Die in den Tabellen ausgewiesenen steuerbaren Umsätze sowie die Lieferungen und Leistungen werden grundsätzlich **ohne** Umsatzsteuer ausgewiesen. Bei den Zahlenwerten in den Tabellenfeldern können sich durch Rundungen in den Summenzeilen Abweichungen gegenüber der Summe der Einzelpositionen ergeben. Der regionalen Gliederung liegt der Gebietsstand 31. Dezember 2016 zugrunde. Die statistische Geheimhaltung wurde maschinell vorgenommen und beruht auf der p-%-Regel. Dabei unterliegen Tabellenfelder der Geheimhaltung, wenn die Differenz zwischen Aggregatwert und zweitgrößtem Einzelwert den größten Einzelwert um weniger als p% übersteigt.

Erläuterungen

Umsatzsteuerpflichtige

Steuerbare Umsätze können nur durch einen Unternehmer für sein Unternehmen im Inland ausgeführt werden (§ 1 Abs. 1 Nr. 1 UStG). Unternehmer ist, wer eine gewerbliche oder berufliche Tätigkeit selbständig ausübt (§ 2 Abs. 1 UStG). Gewerblich oder beruflich ist jede auf Dauer angelegte Tätigkeit zur Erzielung von Einnahmen, auch wenn die Gewinnerzielungsabsicht fehlt oder eine Personenvereinigung nur gegenüber ihren Mitgliedern tätig wird, d. h. es kommt weder auf die Rechtsform noch auf die Rechtsfähigkeit an. Selbständig tätig zu sein heißt, Arbeiten auf eigene Rechnung und eigene Verantwortung auszuführen. Unternehmer können somit natürliche und juristische Personen des privaten und öffentlichen Rechts sein, wobei die juristischen Personen des öffentlichen

Rechts nur im Rahmen ihrer Betriebe gewerblicher Art und ihrer land- oder forstwirtschaftlichen Betriebe gewerblich oder beruflich tätig und damit umsatzsteuerrechtlich relevant sind (§ 2 Abs. 3 UStG). Zum Unternehmen gehören sämtliche Betriebe oder berufliche Tätigkeiten desselben Unternehmers (§ 2 Abs. 1 S. 2 UStG).

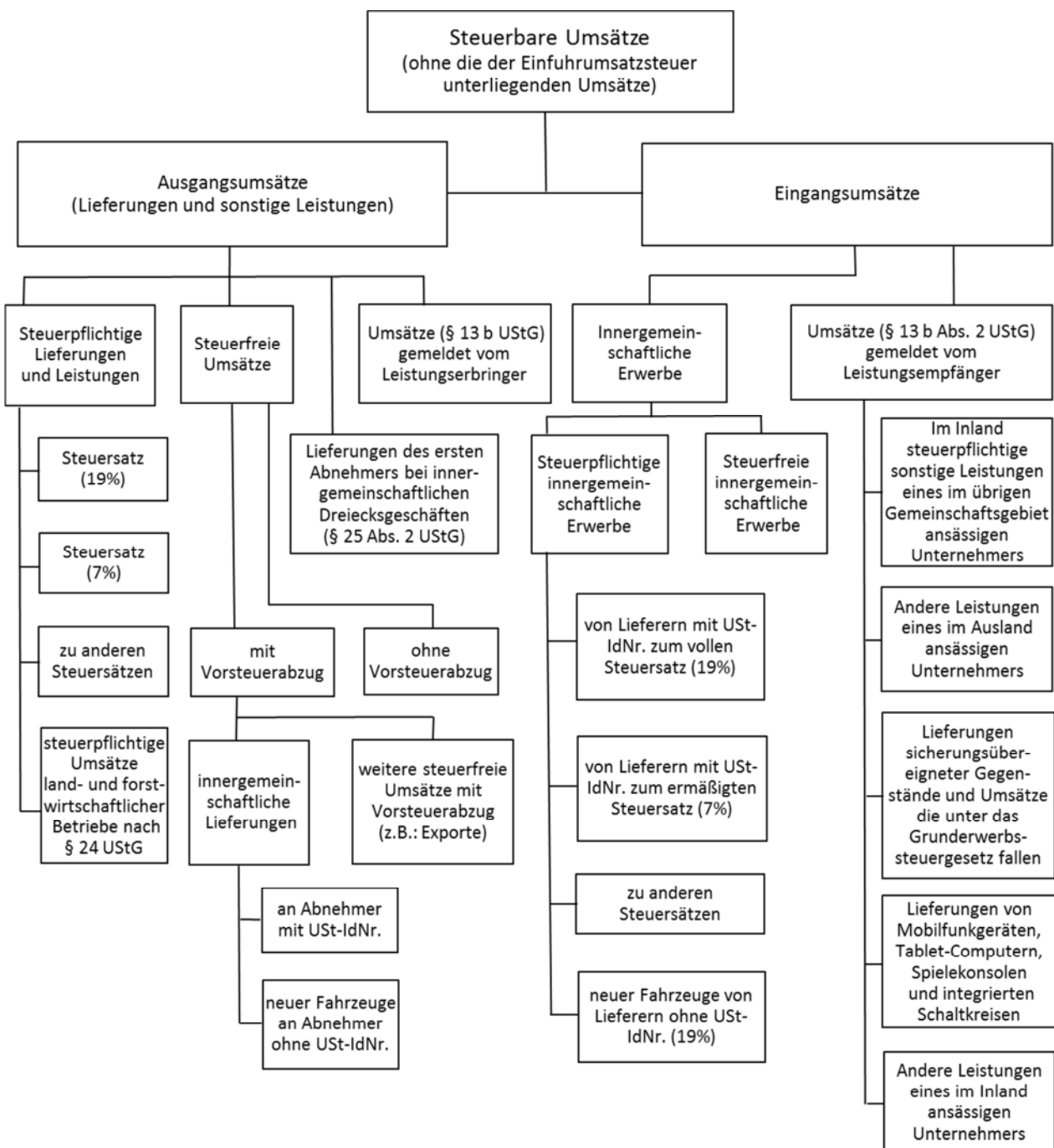
Steuerbarer Umsatz

Der Umsatzsteuer unterliegen folgende Umsätze gemäß § 1 Abs. 1 UStG:

- Lieferungen und sonstige Leistungen, die ein Unternehmer im Inland gegen Entgelt im Rahmen seines Unternehmens ausführt (Nr. 1)

- die Einfuhr von Gegenständen im Inland (Einfuhrumsatzsteuer) (Nr. 4). Die im Rahmen der Umsatzsteuerstatistik der Veranlagungen ermittelten Umsätze enthalten nicht die Steuer auf die Einfuhr von Gegenständen in das deutsche Zollgebiet (Einfuhrumsatzsteuer § 21 UStG).
- der innergemeinschaftliche Erwerb im Inland gegen Entgelt (Nr. 5).

Beim sogenannten Gesamtumsatz in der Definition des § 19 Abs. 3 UStG handelt es sich um eine Größe, die durch Abzug einer Reihe bestimmter steuerfreier Umsätze aus dem steuerbaren Umsatz im Sinne des § 1 Abs. 1 Nr. 1 UStG abgeleitet wird. Er ist unter anderem maßgebend für die Berechnung der Steuer nach vereinnahmten Entgelten (§ 20 Nr. 1 UStG).



Nichtsteuerbarer Umsatz

Nicht steuerbar sind Umsätze, die nicht von einem Unternehmer im Sinne des Umsatzsteuergesetzes und/oder nicht im Inland erbracht worden sind. Außerdem sind Lieferungen und sonstige Leistungen nicht steuerbar, wenn kein Leistungsaustausch vorliegt. An Letzterem fehlt es z. B. bei bloßen Entgeltentrichtungen wie Geldzahlung oder Überweisung, echten Schadenersatzleistungen oder wenn eine Lieferung rückgängig gemacht wird. Nicht steuerbar sind auch die Innenumsätze eines Organkreises.

Steuerbefreiungen (steuerfreier Umsatz)

Bei den Steuerbefreiungen (§ 4 Nr. 1 bis 28; § 25 Abs. 2 UStG) wird zwischen Umsätzen, bei denen ausdrücklich ein Recht auf Vorsteuerabzug besteht (§ 15 Abs. 1 und 3 UStG) und solchen ohne unterschieden. Grundsätzlich ist der Vorsteuerabzug bei steuerfreien Umsätzen ausgeschlossen (§ 15 Abs. 2, 25 Abs. 4 UStG). Aus der Vielzahl der steuerfreien Umsätze ohne Vorsteuerabzug (§ 4 Nr. 8 bis 28 UStG) sind vor allem zu nennen: getätigte Umsätze in den Bereichen Versicherungs- und Kreditwesen, Vermietung und Verpachtung von Grundstücken sowie Umsätze von Angehörigen der freien Berufe im Gesundheitswesen. Bei innergemeinschaftlichen Dreiecksgeschäften nach § 25 b UStG sind die Umsätze des ersten Abnehmers ebenfalls steuerfrei ohne Berechtigung zum Vorsteuerabzug, wenn die Steuerschuld auf den letzten Abnehmer übertragen wurde. Steuerfreie Umsätze mit Vorsteuerabzug (§ 15 Abs. 3 UStG) sind Ausfuhrleistungen, Lohnveredelungen an Gegenständen der Ausfuhr (§ 4 Nr. 1 UStG), innergemeinschaftliche Lieferungen, Umsätze für die Seeschiff- und Luftfahrt (§ 4 Nr. 2 UStG), grenzüberschreitender Güterverkehr (§ 4 Nr. 3 UStG), Lieferungen von Gold an Zentralbanken (§ 4 Nr. 4 UStG), sowie Reiseleistungen außerhalb des Gebietes der Europäischen Wirtschaftsgemeinschaft (§ 25 Abs. 2 UStG).

Bemessungsgrundlage

Der Umsatz bemisst sich u. a.

- bei Lieferungen und sonstigen Leistungen und bei dem innergemeinschaftlichen Erwerb nach dem Entgelt (§ 10 Abs. 1 UStG)
- beim Verbringen eines Gegenstandes und bei unentgeltlichen Lieferungen und Leistungen im Sinne von § 3 Abs. 1 b UStG nach dem Einkaufspreis zuzüglich der Nebenkosten oder mangels Einkaufspreis nach den Selbstkosten (§ 10 Abs. 4 UStG)
- bei Reiseleistungen im Sinne § 25 Abs. 1 UStG nach dem Unterschied zwischen dem Betrag, den der Leistungsempfänger aufwendet und dem Betrag, den der Unternehmer für die Reisevorleistungen aufwendet (§ 25 Abs. 3 UStG)
- bei Umsätzen mit beweglichen körperlichen Gegenständen unter bestimmten Voraussetzungen nach dem Betrag, um den der Verkaufspreis den Einkaufspreis für den Gegenstand übersteigt (§ 25 a Abs. 3 UStG - Differenzbesteuerung).

Entgelt ist grundsätzlich alles, was der Leistungsempfänger aufwendet, um die Leistung zu erhalten, jedoch ohne Umsatzsteuer, d. h. das Entgelt ist eine Nettogröße (§ 10 Abs. 1 UStG). Die Umsatzsteuer gehört nicht zur Bemessungsgrundlage (§ 10 Abs. 4 UStG).

Steuersätze

Der allgemeine Steuersatz beträgt 19 Prozent der Bemessungsgrundlage (§ 12 Abs. 1 UStG). Der ermäßigte Steuersatz ist für die im § 12 Abs. 2 UStG aufgeführten Umsätze sieben Prozent. Land- und forstwirtschaftliche Betriebe können bei bestimmten Umsätzen die Umsatzsteuer nach Durchschnittssätzen ermitteln, wenn sie nicht ausdrücklich gegenüber dem Finanzamt erklären, nach den allgemeinen Vorschriften besteuert zu werden. Die Mehrzahl der land- und forstwirtschaftlichen Betriebe findet in der Umsatzsteuerstatistik keine Berücksichtigung, da sie aufgrund der Sonderregelung der Durchschnittsbesteuerung nach § 24 UStG nicht erfasst werden.

Steuerentstehung und Besteuerungsverfahren

Die Steuer entsteht gemäß § 13 Abs. 1 UStG bei Berechnung

- nach vereinbarten Entgelten mit Ablauf des Voranmeldungszeitraumes (§ 16 Abs. 1 UStG), in dem die Leistungen ausgeführt worden sind,
- nach vereinnahmten Entgelten mit Ablauf des Voranmeldungszeitraumes, in dem die Entgelte vereinnahmt worden sind (§ 20 UStG). Die Steuerberechnung nach vereinnahmten Entgelten (Ist-Besteuerung) beschränkt sich auf Unternehmen mit einem Gesamtumsatz im Vorjahr von nicht mehr 500 000 € oder die gemäß der Abgabenordnung (AO) von der Buchführungs- und Bilanzierungspflicht befreit sind und Angehörige freier Berufe (§ 20 UStG).

Der Unternehmer hat im Vorgriff auf die jährliche Umsatzsteuererklärung (Jahresveranlagung) monatliche bzw. vierteljährliche Voranmeldungen beim Finanzamt abzugeben und Umsatzsteuer-Vorauszahlungen zu leisten (§ 18 Abs. 1 und 2 UStG). Hat die Steuer für das vorangegangene Kalenderjahr mehr als 7 500 € betragen, gilt als Voranmeldungszeitraum der Kalendermonat, sonst das Kalendervierteljahr. Bei Vorjahressteuern von weniger als 1 000 € kann der Steuerpflichtige von der Abgabe der Voranmeldungen und Entrichtung der Vorauszahlungen befreit werden. Nach Ablauf des jeweiligen Kalenderjahres hat der Unternehmer eine Umsatzsteuererklärung abzugeben (§ 18 Abs. 3 UStG). Bei der Veranlagung in den Finanzämtern werden die Besteuerungsgrundlagen ermittelt und die zu zahlende Steuer festgesetzt. Die bei den Voranmeldungen geleisteten Vorauszahlungen werden mit der Steuerschuld verrechnet. Der Besteuerungszeitraum ist grundsätzlich das Kalenderjahr.

Vorsteuerabzug

Bei der Steuerberechnung kann der Unternehmer die ihm im Geschäftsverkehr von anderen Unternehmen gesondert in Rechnung gestellte Umsatzsteuer als Vorsteuerbetrag von seiner Steuerschuld absetzen (§ 15 Abs. 1 UStG). Zu den abziehbaren Vorsteuern gehören auch die auf Importe für Unternehmenszwecke entrichtete Einfuhrumsatzsteuer und die Steuer für den innergemeinschaftlichen Erwerb. Der Vorsteuerabzug ist nur zulässig, wenn die Steuer gesondert in Rechnung gestellt worden ist. Aus Vereinfachungsgründen können die abziehbaren Vorsteuerbeträge für bestimmte Berufs- und Gewerbebranchen nach allgemeinen Durchschnittssätzen berechnet werden (§ 23 UStG i. V. mit §§ 69 und 70 UStDV). Für Körperschaften, Personenvereinigungen und Vermögensmassen, die nicht verpflichtet sind Bücher zu führen und nicht aufgrund jährlicher Bestandsaufnahmen regelmäßig Abschlüsse machen, wird ein Durchschnittssatz von sieben Prozent zu Grunde gelegt, mit Ausnahme der Einfuhr und des innergemeinschaftlichen Erwerbs (§ 23 a Abs. 1 UStG). Eine Sonderregelung gilt für land- und forstwirtschaftliche Betriebe.

Verbleibende Umsatzsteuer

Aus der Anwendung der Steuersätze auf die Bemessungsgrundlage ergibt sich die Umsatzsteuer vor Abzug der Vorsteuerbeträge. Nach Berücksichtigung der abziehbaren Vorsteuer- und Kürzungsbeträge verbleibt in den meisten Fällen eine Umsatzsteuerschuld gegenüber dem Finanzamt. Diese wird innerhalb der Umsatzsteuerstatistik der Veranlagungen ausgewiesen. Nach Abzug der für das Jahr geleisteten Vorauszahlungen ergibt sich eine Abschlusszahlung oder aber ein Erstattungsbetrag. Die Umsatzsteuer-Vorauszahlungen sind innerhalb der Statistik der Veranlagungen nicht als Merkmal erfasst.

Kleinunternehmen

Eine Sonderregelung sieht das Umsatzsteuerrecht für sogenannte Kleinunternehmer vor. Die Umsatzsteuer wird nicht erhoben, wenn der nach vereinnahmten Entgelten bemessene Gesamtumsatz (zuzüglich der darauf entfallenden Steuer, abzüglich der darin enthaltenen Umsätze von Wirtschaftsgütern des Anlagevermögens) im vorangegangenen Kalenderjahr 17 500 € nicht überstiegen hat und im laufenden Jahr 50 000 € voraussichtlich nicht übersteigen wird (§ 19 Abs. 1 UStG). In der Folge ist ein Vorsteuerabzug ausgeschlossen. Ein Verzicht auf die Steuerbefreiung ist gemäß § 19 Abs. 2 UStG möglich.

Örtliche Zuständigkeit

Für die Umsatzsteuer (mit Ausnahme der Einfuhrumsatzsteuer) ist das Finanzamt zuständig, von dessen Bezirk aus der Unternehmer sein Unternehmen ganz oder vorwiegend betreibt (§ 21 Abs. 1 Satz 1 AO 1977). Wird das Unternehmen von einem nicht zum Geltungsbereich des Gesetzes gehörenden Ort aus betrieben, so sind für Unternehmen aus den in der UStZustV genannten Staaten die dort festgelegten Finanzämter örtlich zuständig.

Rechtsformen der Steuerpflichtigen

Bei der Klassifikation der Steuerpflichtigen nach Rechtsformen erfolgt in der Umsatzsteuerstatistik die Einteilung in Einzelunternehmen, Personengesellschaften, Kapitalgesellschaften, Erwerbs- und Wirtschaftsgenossenschaften, Betriebe gewerblicher Art von Körperschaften des öffentlichen Rechts und in sonstige Rechtsformen. Die Einzelunternehmen umfassen hierbei insbesondere die Einzelgewerbetreibenden, Angehörige der freien Berufe, sonstige selbständig tätige Personen sowie die Land- und Forstwirte. Die bedeutendsten Formen der Kapitalgesellschaften sind die Gesellschaft mit beschränkter Haftung (GmbH), die Aktiengesellschaft (AG) und die Kommanditgesellschaft auf Aktien (KGaA). Die Personengesellschaften setzen sich neben den Personenhandelsgesellschaften Offene Handelsgesellschaft (OHG) und Kommanditgesellschaft (KG) u. a. aus den Gesellschaften bürgerlichen Rechts (GbR), den Partnerschaftsgesellschaften sowie Mischformen (GmbH & Co. KG oder AG & Co. KG) zusammen. In den sonstigen Rechtsformen werden u. a. Vereine (rechtsfähige und nichtrechtsfähige), Anstalten, Stiftungen, Gebietskörperschaften, öffentlich-rechtliche Religionsgemeinschaften und ausländische Rechtsformen zusammengefasst.

Umsatzsteuerliche Organschaft

Eine gewerbliche oder berufliche Tätigkeit im Sinne des Umsatzsteuergesetzes liegt bei einer juristischen Person nicht vor, wenn diese nach dem Gesamtbild der tatsächlichen Verhältnisse finanziell, wirtschaftlich und organisatorisch in ein anderes Unternehmen (Organträger) eingegliedert ist. Das Eingliederungsverhältnis heißt Organschaft, die eingegliederte juristische Person ist ein Organ (Organgesellschaft, Tochtergesellschaft). Die im Inland gelegenen Unternehmensteile (Organträger; Organgesellschaften und deren Betriebsstätten) sind wie ein Unternehmen zu behandeln. Steuerbare Umsätze sind grundsätzlich innerhalb eines einheitlichen Unternehmens nicht möglich. Steuerbar sind lediglich die Außenumsätze. Unternehmer und damit Steuerschuldner ist grundsätzlich nur der Organträger, wenn er in Deutschland seinen Hauptsitz hat.

Grobgliederung der Klassifikation der Wirtschaftszweige (Ausgabe 2008)

Abschnitt*	Abteilung**	Bezeichnung
A	01 bis 03	Land- und Forstwirtschaft, Fischerei
B	05 bis 09	Bergbau und Gewinnung von Steinen und Erden
C	10 bis 33	Verarbeitendes Gewerbe
D	35	Energieversorgung
E	36 bis 39	Wasserversorgung; Abwasser- und Abfallentsorgung und Beseitigung von Umweltverschmutzungen
F	41 bis 43	Baugewerbe
G	45 bis 47	Handel; Instandhaltung und Reparatur von Kraftfahrzeugen
H	49 bis 53	Verkehr und Lagerei
I	55 bis 56	Gastgewerbe
J	58 bis 63	Information und Kommunikation
K	64 bis 66	Erbringung von Finanz- und Versicherungsdienstleistungen
L	68	Grundstücks- und Wohnungswesen
M	69 bis 75	Erbringung von freiberuflichen, wissenschaftlichen und technischen Dienstleistungen
N	77 bis 82	Erbringung von sonstigen wirtschaftlichen Dienstleistungen
P	85	Erziehung und Unterricht
Q	86 bis 88	Gesundheits- und Sozialwesen
R	90 bis 93	Kunst, Unterhaltung und Erholung
S	94 bis 96	Erbringung von sonstigen Dienstleistungen

* Die Abschnitte O (Öffentliche Verwaltung, Verteidigung; Sozialversicherung) und T (Private Haushalte mit Hauspersonal; Herstellung von Waren und Erbringung von Dienstleistungen durch private Haushalte für den Eigenbedarf ohne ausgeprägten Schwerpunkt) werden in der Umsatzsteuerstatistik grundsätzlich nicht vergeben.

** Die Abteilungen untergliedern sich in Gruppen (3-Steller), diese wiederum in Klassen (4-Steller) und diese in Unterklassen (5-Steller).

Abkürzungen

a. n. g.	anderweitig nicht genannt	i. V. m.	in Verbindung mit	UStR	Umsatzsteuer-Richtlinien
Abs.	Absatz	Mill.	Millionen	UStZustV	Umsatzsteuerzuständigkeitsverordnung
Abschn.	Abschnitt	NE- Metalle	Nichteisen-Metalle	USt-VA	Umsatzsteuer-Voranmeldung
Anz.	Anzahl	Nr.	Nummer	WZ 2008	Klassifikation der Wirtschaftszweige der Bundesrepublik Deutschland, 2008
AO	Abgabenordnung	u. Ä.	und Ähnliche	WZ-Nr.	Nummer des Wirtschaftszweiges
BAnz.	Bundesanzeiger	u. ä.	und ähnliches		
BGBI.	Bundesgesetzblatt	UStDV	Umsatzsteuer-Durchführungsverordnung		
ff.	folgende (Seiten/Paragrafen)	UStG	Umsatzsteuergesetz		
GrEStG	Grunderwerbssteuergesetz	USt- IdNr.	Umsatzsteuer-Identifikationsnummer		
i. S.	im Sinne				

1. Umsatzsteuerpflichtige, deren steuerbarer Umsatz und Lieferungen und Leistungen nach Umsatzgrößenklassen, Besteuerungsarten, Rechtsformen und NUTS 2-Regionen

Merkmal	2011		2012	
	Steuerpflichtige	Umsatzwerte ¹⁾	Steuerpflichtige	Umsatzwerte ¹⁾
	Anzahl	Mill. EUR	Anzahl	Mill. EUR
Lieferungen und Leistungen insgesamt nach Umsatzgrößenklassen	290 047	125 508	294 721	128 736
von ... bis unter ... EUR				
unter 17 501	117 932	534	119 989	544
17 501 - 50 000	59 241	1 869	60 086	1 898
50 000 - 100 000	35 714	2 543	35 989	2 562
100 000 - 250 000	34 724	5 499	35 279	5 589
250 000 - 500 000	17 414	6 139	17 742	6 237
500 000 - 1 Mill.	10 579	7 390	10 876	7 609
1 Mill. - 2 Mill.	6 524	9 133	6 712	9 451
2 Mill. - 5 Mill.	4 775	14 798	4 783	14 894
5 Mill. - 10 Mill.	1 625	11 293	1 713	11 936
10 Mill. - 25 Mill.	1 006	15 326	1 027	15 843
25 Mill. - 50 Mill.	294	10 354	299	10 427
50 Mill. - 100 Mill.	137	9 464	142	9 711
100 Mill. - 250 Mill.	50	6 545	55	7 435
250 Mill. - 500 Mill.	21	6 823	17	5 704
500 Mill. - 1 Mrd.	5	3 495	5	3 274
1 Milliarde und mehr	6	14 304	7	15 621
nach Besteuerungsarten				
steuerbarer Umsatz gesamt	290 047	131 592	294 721	134 807
positiver steuerbarer Umsatz und zwar	289 741	131 613	294 416	134 824
zum Regelsteuersatz (19 %) ³⁾	233 155	86 990	234 896	87 541
zum ermäßigten Steuersatz (7 %) ³⁾	52 845	11 356	52 567	12 073
innergemeinschaftliche Erwerbe	22 342	6 082	23 515	6 066
steuerfreie Lieferungen und Leistungen	33 997	20 021	35 725	20 685
nach Rechtsformen				
Einzelunternehmen	225 382	27 373	227 601	27 632
Personengesellschaften	23 917	21 765	24 385	18 856
Kapitalgesellschaften	32 803	66 016	34 779	71 271
Erwerbs- und Wirtschaftsgenossenschaften	660	3 345	656	3 405
Betriebe gewerblicher Art von Körperschaften des öffentlichen Rechts	194	1 231	186	1 235
sonstige Rechtsformen	7 091	5 778	7 114	6 337
nach NUTS 2-Regionen²⁾				
Chemnitz, NUTS 2-Region	105 531	48 176	106 933	48 479
Dresden, NUTS 2-Region	112 069	46 664	113 557	47 882
Leipzig, NUTS 2-Region	72 447	30 668	74 231	32 374
Organkreise	3 340	34 951	3 053	34 244

1) ohne Umsatzsteuer

2) In der aktuellen Fassung der NUTS-Klassifikation (EU-Systematik der Gebietseinheiten für die Statistik) entsprechen die NUTS 2-Regionen in Sachsen den ehemaligen Direktionsbezirken.

3) Mehrfachzählung von Steuerpflichtigen möglich

2013		Anteil 2013		Veränderung 2013/2012		Merkmal
Steuer- pflichtige	Umsatzwerte ¹⁾	Steuer- pflichtige	Umsatz- werte ¹⁾	Steuer- pflichtige	Umsatz- werte ¹⁾	
Anzahl	Mill. EUR	%				
296 226	129 549	100	100	0,5	0,6	Lieferungen und Leistungen insgesamt nach Umsatzgrößenklassen von ... bis unter ... EUR
						unter 17 501
121 810	539	41,1	0,4	1,5	-1,0	17 501 - 50 000
59 051	1 869	19,9	1,4	-1,7	-1,5	50 000 - 100 000
36 232	2 580	12,2	2,0	0,7	0,7	100 000 - 250 000
35 560	5 642	12,0	4,4	0,8	1,0	250 000 - 500 000
17 878	6 291	6,0	4,9	0,8	0,9	500 000 - 1 Mill.
10 891	7 628	3,7	5,9	0,1	0,3	1 Mill. - 2 Mill.
6 580	9 229	2,2	7,1	-2,0	-2,3	2 Mill. - 5 Mill.
4 885	15 049	1,6	11,6	2,1	1,0	5 Mill. - 10 Mill.
1 748	12 166	0,6	9,4	2,0	1,9	10 Mill. - 25 Mill.
1 026	15 731	0,3	12,1	-0,1	-0,7	25 Mill. - 50 Mill.
330	11 436	0,1	8,8	10,4	9,7	50 Mill. - 100 Mill.
148	10 042	0,0	7,8	4,2	3,4	100 Mill. - 250 Mill.
59	8 197	0,0	6,3	7,3	10,2	250 Mill. - 500 Mill.
15	5 108	0,0	3,9	-11,8	-10,5	500 Mill. - 1 Mrd.
7	5 362	0,0	4,1	40,0	63,8	1 Milliarde und mehr
6	12 680	0,0	9,8	-14,3	-18,8	
						nach Besteuerungsarten
296 226	136 019	x	x	0,5	0,9	steuerbarer Umsatz gesamt
295 864	136 001	x	x	0,5	0,9	positiver steuerbarer Umsatz
		x	x			und zwar
233 200	86 517	x	x	-0,7	-1,2	zum Regelsteuersatz (19 %) ³⁾
51 978	12 186	x	x	-1,1	0,9	zum ermäßigten Steuersatz (7 %) ³⁾
24 592	6 466	x	x	4,6	6,6	innergemeinschaftliche Erwerbe
36 872	21 371	x	x	3,2	3,3	steuerfreie Lieferungen und Leistungen
						nach Rechtsformen
228 541	27 796	77,2	21,5	0,4	0,6	Einzelunternehmen
24 562	19 880	8,3	15,3	0,7	5,4	Personengesellschaften
35 082	70 276	11,8	54,2	0,9	-1,4	Kapitalgesellschaften
651	3 424	0,2	2,6	-0,8	0,6	Erwerbs- und Wirtschaftsgenossenschaften
						Betriebe gewerblicher Art von
186	1 302	0,1	1,0	0,0	5,5	Körperschaften des öffentlichen Rechts
7 204	6 869	2,4	5,3	1,3	8,4	sonstige Rechtsformen
						nach NUTS 2-Regionen²⁾
106 770	48 226	36,0	37,2	-0,2	-0,5	Chemnitz, NUTS 2-Region
114 240	48 446	38,6	37,4	0,6	1,2	Dresden, NUTS 2-Region
75 216	32 877	25,4	25,4	1,3	1,6	Leipzig, NUTS 2-Region
3 160	33 416	1,1	25,8	3,5	-2,4	Organkreise

2. Umsatzsteuerpflichtige und deren Lieferungen und Leistungen 2013 nach Rechtsformen und Wirtschaftsabschnitten

Ab-schnitt	Wirtschaftsabschnitt	Steuerpflichtige		Lieferungen und Leistungen ¹⁾			Inneregemeinschaftliche Erwerbe	
		Anzahl	An- teil	1 000 EUR	An- teil	je Steu- erpflich- tigen	1 000 EUR	An- teil
			%		%			1 000 EUR
A - S	Insgesamt	296 226	100	129 548 557	100	437	6 465 918	100
A	Land- und Forstwirtschaft, Fischerei	6 163	2,1	2 679 944	2,1	435	48 011	0,7
B - F	Produzierendes Gewerbe	70 090	23,7	60 753 005	46,9	867	3 674 464	56,8
	darunter							
B	Bergbau und Gewinnung von Steinen und Erden	111	0,0	164 280	0,1	1 480	1 645	0,0
C	Verarbeitendes Gewerbe	17 622	5,9	30 464 153	23,5	1 729	3 580 333	55,4
D	Energieversorgung	13 761	4,6	16 740 109	12,9	1 216	12 782	0,2
E	Wasserversorgung; Abwasser- und Abfallentsorgung und Beseitigung von Umweltverschmutzungen	752	0,3	1 759 199	1,4	2 339	10 251	0,2
F	Baugewerbe	37 844	12,8	11 625 264	9,0	307	69 453	1,1
G	Handel; Instandhaltung und Reparatur von Kraftfahrzeugen	47 403	16,0	27 142 731	21,0	573	2 375 053	36,7
H	Verkehr und Lagerei	8 750	3,0	4 014 699	3,1	459	37 585	0,6
I	Gastgewerbe	13 554	4,6	2 301 637	1,8	170	6 488	0,1
J	Information und Kommunikation	8 899	3,0	3 015 034	2,3	339	27 769	0,4
K	Erbringung von Finanz- und Versicherungsdienstleistungen	5 320	1,8	832 676	0,6	157	8 896	0,1
L	Grundstücks- und Wohnungswesen	21 941	7,4	6 358 328	4,9	290	81 679	1,3
M	Erbringung von freiberuflichen, wissenschaftlichen und technischen Dienstleistungen	34 982	11,8	7 187 483	5,5	205	82 044	1,3
N	Erbringung von sonstigen wirtschaftlichen Dienstleistungen	16 641	5,6	3 491 691	2,7	210	38 756	0,6
P	Erziehung und Unterricht	5 017	1,7	798 403	0,6	159	22 582	0,3
Q	Gesundheits- und Sozialwesen	8 056	2,7	6 018 276	4,6	747	15 254	0,2
R	Kunst, Unterhaltung und Erholung	12 502	4,2	1 280 379	1,0	102	5 942	0,1
S	Erbringung von sonstigen Dienstleistungen	36 908	12,5	3 674 270	2,8	100	41 395	0,6

1) ohne Umsatzsteuer

Steuerpflichtige, Lieferungen und Leistungen ¹⁾ nach Rechtsformen										Ab- schnitt
Einzel- unternehmen		Personen- gesellschaften		Aktien- gesellschaften		Gesellschaften mit beschränkter Haftung		übrige Rechtsformen		
Anzahl	1 000 EUR	Anzahl	1 000 EUR	Anzahl	1 000 EUR	Anzahl	1 000 EUR	Anzahl	1 000 EUR	
228 541	27 796 257	24 562	19 879 932	456	12 868 452	34 626	57 408 002	8 041	11 595 915	A - S
4 735	522 141	728	465 551	16	208 876	377	626 160	307	857 215	A
51 743	6 560 730	6 415	10 704 929	116	9 831 785	10 990	30 885 736	826	2 769 824	B - F
21	3 156	24	66 863	3	5	63	94 256	-	-	B
10 861	2 489 035	1 447	7 169 587	74	1 047 598	4 920	17 521 221	320	2 236 712	C
.	.	2 389	1 332 734	14	8 584 932	296	6 659 839	.	.	D
270	76 482	84	314 528	4	85 566	316	1 056 898	78	225 725	E
29 572	3 855 063	2 471	1 821 217	21	113 684	5 395	5 553 522	385	281 778	F
38 476	9 631 369	2 850	3 742 941	41	1 099 177	5 458	10 474 612	578	2 194 630	G
6 252	1 418 425	339	531 160	3	3 412	865	1 985 699	1 291	76 003	H
11 305	1 258 318	1 078	405 424	220	76 283	I
.	.	600	594 511	74	706 381	1 908	1 327 509	.	.	J
3 914	67 895	201	16 582	37	38 747	1 101	577 506	67	131 945	K
11 927	1 970 876	6 640	1 020 557	54	28 435	2 934	1 963 490	386	1 374 969	L
27 758	2 013 578	2 195	856 905	62	873 601	4 811	3 337 330	156	106 068	M
13 291	1 121 981	935	390 157	17	40 031	2 207	1 854 581	191	84 941	N
4 441	157 653	121	20 651	108	124 150	P
6 570	878 117	660	760 702	3	5	547	2 490 181	276	1 889 273	Q
10 117	380 352	677	131 239	3	3 550	564	255 042	1 141	510 196	R
31 771	1 527 053	1 123	238 620	25	29 246	1 571	577 798	2 418	1 301 553	S

3. Umsatzsteuerpflichtige und deren Lieferungen und Leistungen nach Kreisfreien Städten und Landkreisen

Kreisfreie Stadt Landkreis NUTS 2-Region ¹⁾ Land	Steuerpflichtige			Veränderung 2012 gegenüber 2011	Veränderung 2013 gegenüber 2012	Anteil 2013	Lieferungen 2011
	2011	2012	2013				
	Anzahl			%			
Chemnitz, Stadt	20 937	21 722	22 106	3,7	1,8	7,5	14 546 236
Erzgebirgskreis	24 667	24 772	24 611	0,4	-0,6	8,3	8 647 331
Mittelsachsen	21 415	21 803	21 727	1,8	-0,3	7,3	10 326 908
Vogtlandkreis	16 531	16 741	16 540	1,3	-1,2	5,6	5 841 236
Zwickau	21 981	21 895	21 786	-0,4	-0,5	7,4	8 813 838
Chemnitz NUTS 2-Region	105 531	106 933	106 770	1,3	-0,2	36,0	48 175 549
Dresden, Stadt	39 965	40 721	41 358	1,9	1,6	14,0	19 918 676
Bautzen	20 241	20 380	20 369	0,7	-0,1	6,9	8 729 083
Görlitz	16 490	16 661	16 633	1,0	-0,2	5,6	5 199 288
Meißen	17 281	17 449	17 520	1,0	0,4	5,9	7 194 937
Sächsische Schweiz- Osterzgebirge	18 092	18 346	18 360	1,4	0,1	6,2	5 622 168
Dresden NUTS 2-Region	112 069	113 557	114 240	1,3	0,6	38,6	46 664 151
Leipzig, Stadt	40 349	41 719	42 552	3,4	2,0	14,4	19 170 456
Leipzig	18 652	18 807	18 965	0,8	0,8	6,4	5 919 610
Nordsachsen	13 446	13 705	13 699	1,9	0,0	4,6	5 578 358
Leipzig NUTS 2-Region	72 447	74 231	75 216	2,5	1,3	25,4	30 668 424
Sachsen	290 047	294 721	296 226	1,6	0,5	100	125 508 125

1) In der aktuellen Fassung der NUTS-Klassifikation (EU-Systematik der Gebietseinheiten für die Statistik) entsprechen die NUTS 2-Regionen in Sachsen den ehemaligen Direktionsbezirken.

2) ohne Umsatzsteuer

und Leistungen ²⁾		Veränderung 2012 gegenüber 2011	Veränderung 2013 gegenüber 2012	Anteil 2013	Lieferungen und Leistungen je Steuerpflichtigen			Kreisfreie Stadt Landkreis NUTS 2-Region ¹⁾ Land
					2011	2012	2013	
2012	2013	%			1 000 EUR			
1 000 EUR								
15 257 435	15 319 266	4,9	0,4	11,8	695	702	693	Chemnitz, Stadt
8 827 455	8 804 133	2,1	-0,3	6,8	351	356	358	Erzgebirgskreis
9 953 105	9 688 538	-3,6	-2,7	7,5	482	457	446	Mittelsachsen
5 883 084	5 977 546	0,7	1,6	4,6	353	351	361	Vogtlandkreis
8 558 061	8 436 211	-2,9	-1,4	6,5	401	391	387	Zwickau
48 479 141	48 225 693	0,6	-0,5	37,2	457	453	452	Chemnitz NUTS 2-Region
20 543 929	20 456 193	3,1	-0,4	15,8	498	505	495	Dresden, Stadt
8 801 926	9 073 830	0,8	3,1	7,0	431	432	445	Bautzen
5 331 302	5 415 808	2,5	1,6	4,2	315	320	326	Görlitz
7 420 362	7 280 541	3,1	-1,9	5,6	416	425	416	Meißen
5 784 820	6 219 612	2,9	7,5	4,8	311	315	339	Sächsische Schweiz- Osterzgebirge
47 882 339	48 445 983	2,6	1,2	37,4	416	422	424	Dresden NUTS 2-Region
20 741 435	20 817 124	8,2	0,4	16,1	475	497	489	Leipzig, Stadt
5 892 573	5 853 849	-0,5	-0,7	4,5	317	313	309	Leipzig
5 740 357	6 205 907	2,9	8,1	4,8	415	419	453	Nordsachsen
32 374 365	32 876 881	5,6	1,6	25,4	423	436	437	Leipzig NUTS 2-Region
128 735 844	129 548 557	2,6	0,6	100	433	437	437	Sachsen

4. Umsatzsteuerpflichtige und deren Lieferungen und Leistungen 2013 nach Kreisfreien Städten und Landkreisen sowie nach Wirtschaftsabschnitten

Kreisfreie Stadt Landkreis NUTS 2-Region ¹⁾ Land	Steuer- pflichtige	Steuer- barer Umsatz	Lieferungen und Leistungen ²⁾	Davon Steuerpflichtige und					
				A		B		C	
				Land- und Forstwirtschaft, Fischerei		Bergbau und Gewinnung von Steinen und Erden		Verarbeitendes Gewerbe	
Anzahl	1 000 EUR	Anzahl	1 000 EUR	Anzahl	1 000 EUR	Anzahl	1 000 EUR		
Chemnitz, Stadt	22 106	17 691 374	15 319 266	86	25 639	.	.	1 135	3 071 203
Erzgebirgskreis	24 611	9 148 528	8 804 133	628	207 334	8	2 190	2 500	3 275 655
Mittelsachsen	21 727	10 120 164	9 688 538	874	439 801	14	12 610	1 532	2 748 500
Vogtlandkreis	16 540	6 257 278	5 977 546	454	134 880	.	.	1 394	1 882 786
Zwickau	21 786	8 668 858	8 436 211	465	152 902	12	13 944	1 509	2 229 739
Chemnitz, NUTS 2-Region	106 770	51 886 202	48 225 693	2 507	960 555	40	28 827	8 070	13 207 882
Dresden, Stadt	41 358	21 101 683	20 456 193	140	34 091	8	8 683	1 702	4 605 729
Bautzen	20 369	9 578 421	9 073 830	666	269 977	18	56 983	1 466	3 123 234
Görlitz	16 633	5 604 242	5 415 808	544	218 746	11	6 695	1 138	1 409 262
Meißen	17 520	7 716 321	7 280 541	562	273 495	9	11 472	1 092	2 151 136
Sächsische Schweiz- Osterzgebirge	18 360	6 435 021	6 219 612	574	255 891	8	5 516	1 187	1 895 962
Dresden, NUTS 2-Region	114 240	50 435 688	48 445 983	2 486	1 052 200	54	89 350	6 585	13 185 324
Leipzig, Stadt	42 552	21 260 064	20 817 124	87	28 360	.	.	1 311	1 766 173
Leipzig	18 965	6 063 051	5 853 849	532	308 681	.	.	962	1 169 262
Nordsachsen	13 699	6 374 116	6 205 907	551	330 148	8	16 184	694	1 135 512
Leipzig, NUTS 2-Region	75 216	33 697 231	32 876 881	1 170	667 188	17	46 103	2 967	4 070 947
Sachsen	296 226	136 019 120	129 548 557	6 163	2 679 944	111	164 280	17 622	30 464 153

1) In der aktuellen Fassung der NUTS-Klassifikation (EU-Systematik der Gebietseinheiten für die Statistik) entsprechen die NUTS 2-Regionen in Sachsen den ehemaligen Direktionsbezirken.

2) ohne Umsatzsteuer

deren Lieferungen und Leistungen ²⁾ in den Wirtschaftsabschnitten										Kreisfreie Stadt Landkreis NUTS 2-Region ¹⁾ Land
D		E		F		G		H		
Energieversorgung		Wasserversorgung; Abwasser- und Abfallentsorgung und Beseitigung von Umweltverschmutzungen		Baugewerbe		Handel; Instandhaltung und Reparatur von Kraftfahrzeugen		Verkehr und Lagerei		
Anzahl	1 000 EUR	Anzahl	1 000 EUR	Anzahl	1 000 EUR	Anzahl	1 000 EUR	Anzahl	1 000 EUR	
.	.	26	71 654	3 605	900 053	3 372	3 080 626	2 287	235 895	Chemnitz, Stadt
958	234 397	51	102 128	3 518	963 952	4 686	1 836 342	638	316 502	Erzgebirgskreis
1 676	109 945	76	158 591	2 903	864 547	3 693	2 794 491	561	357 316	Mittelsachsen
.	.	42	84 780	2 439	647 923	2 960	1 487 740	505	231 553	Vogtlandkreis
918	220 151	57	216 304	3 289	955 054	3 958	2 055 356	595	411 066	Zwickau
4 770	5 458 295	252	633 456	15 754	4 331 529	18 669	11 254 556	4 586	1 552 332	Chemnitz, NUTS 2-Region
862	2 819 532	79	375 189	3 516	1 087 585	5 537	3 486 834	770	364 910	Dresden, Stadt
1 367	168 084	71	58 953	2 782	1 113 036	3 593	2 098 204	429	210 804	Bautzen
1 372	106 044	72	166 737	2 226	612 100	3 042	1 215 224	380	208 897	Görlitz
993	188 264	71	109 213	2 264	724 387	2 939	1 921 931	432	214 418	Meißen
889	145 674	50	47 029	2 774	810 432	2 915	1 436 977	414	127 650	Sächsische Schweiz- Osterzgebirge
5 483	3 427 599	343	757 121	13 562	4 347 539	18 026	10 159 169	2 425	1 126 678	Dresden, NUTS 2-Region
912	7 682 305	58	60 977	3 861	1 169 501	5 481	2 779 178	866	233 652	Leipzig, Stadt
1 413	67 955	55	170 769	2 599	718 913	2 961	1 654 118	474	246 595	Leipzig
1 183	103 955	44	136 876	2 068	1 057 781	2 266	1 295 710	399	855 441	Nordsachsen
3 508	7 854 215	157	368 622	8 528	2 946 195	10 708	5 729 006	1 739	1 335 689	Leipzig, NUTS 2-Region
13 761	16 740 109	752	1 759 199	37 844	11 625 264	47 403	27 142 731	8 750	4 014 699	Sachsen

Noch: 4. Umsatzsteuerpflichtige und deren Lieferungen und Leistungen 2013 nach
Kreisfreien Städten und Landkreisen sowie nach Wirtschaftsabschnitten

Kreisfreie Stadt Landkreis NUTS 2-Region ¹⁾ Land	Davon Steuerpflichtige und deren Lieferungen									
	I		J		K		L		M	
	Gastgewerbe		Information und Kommunikation		Erbringung von Finanz- und Versicherungs- dienstleistungen		Grundstücks- und Wohnungswesen		Erbringung von freiberuflichen, wissenschaftlichen und technischen Dienstleistungen	
	Anzahl	1 000 EUR	Anzahl	1 000 EUR	Anzahl	1 000 EUR	Anzahl	1 000 EUR	Anzahl	1 000 EUR
Chemnitz, Stadt	659	125 219	671	351 420	.	.	1 279	524 203	2 422	662 050
Erzgebirgskreis	1 246	155 097	406	41 521	355	14 646	1 922	492 555	1 820	309 406
Mittelsachsen	982	124 842	415	50 756	362	49 141	1 705	404 641	1 914	584 147
Vogtlandkreis	878	98 137	358	85 611	.	.	1 271	350 273	1 389	249 023
Zwickau	971	147 093	452	64 659	415	131 702	1 814	430 317	2 014	433 393
Chemnitz, NUTS 2-Region	4 736	650 388	2 302	593 968	1 764	246 182	7 991	2 201 989	9 559	2 238 019
Dresden, Stadt	1 752	474 937	2 100	756 365	912	375 392	2 997	865 809	7 616	1 952 162
Bautzen	1 042	137 281	409	64 270	365	39 566	1 571	391 660	1 744	316 671
Görlitz	962	153 887	314	49 947	186	14 044	1 210	265 336	1 340	299 139
Meißen	841	132 240	376	45 339	288	21 278	1 400	393 823	1 800	322 595
Sächsische Schweiz- Osterzgebirge	1 063	153 905	415	48 938	361	13 370	1 480	460 832	1 717	178 127
Dresden, NUTS 2-Region	5 660	1 052 250	3 614	964 859	2 112	463 650	8 658	2 377 459	14 217	3 068 694
Leipzig, Stadt	1 732	403 651	2 282	1 366 447	847	104 620	2 967	1 130 210	8 059	1 305 552
Leipzig	752	109 362	459	53 849	384	13 488	1 352	328 963	1 958	276 740
Nordsachsen	674	85 986	242	35 911	213	4 736	973	319 707	1 189	298 478
Leipzig, NUTS 2-Region	3 158	599 000	2 983	1 456 207	1 444	122 844	5 292	1 778 881	11 206	1 880 770
Sachsen	13 554	2 301 637	8 899	3 015 034	5 320	832 676	21 941	6 358 328	34 982	7 187 483

1) In der aktuellen Fassung der NUTS-Klassifikation (EU-Systematik der Gebietseinheiten für die Statistik) entsprechen die NUTS 2-Regionen in Sachsen den ehemaligen Direktionsbezirken.

2) ohne Umsatzsteuer

und Leistungen ²⁾ in den Wirtschaftsabschnitten										Kreisfreie Stadt Landkreis NUTS 2-Region ¹⁾ Land
N		P		Q		R		S		
Erbringung von sonstigen wirtschaftlichen Dienstleistungen		Erziehung und Unterricht		Gesundheits- und Sozialwesen		Kunst, Unterhaltung und Erholung		Erbringung von sonstigen Dienstleistungen		
Anzahl	1 000 EUR	Anzahl	1 000 EUR	Anzahl	1 000 EUR	Anzahl	1 000 EUR	Anzahl	1 000 EUR	
1 265	287 996	389	56 684	578	828 686	757	75 820	2 810	182 373	Chemnitz, Stadt
1 117	126 679	284	75 023	559	371 755	657	56 201	3 258	222 749	Erzgebirgskreis
1 078	271 586	253	26 140	512	394 790	561	51 992	2 616	244 700	Mittelsachsen
846	154 968	204	29 496	378	238 463	482	36 858	1 849	160 223	Vogtlandkreis
1 190	268 561	264	39 762	589	425 031	572	49 610	2 702	191 568	Zwickau
5 496	1 109 790	1 394	227 105	2 616	2 258 725	3 029	270 481	13 235	1 001 614	Chemnitz, NUTS 2-Region
2 575	638 078	1 135	244 359	1 490	893 979	2 833	559 491	5 334	913 065	Dresden, Stadt
951	231 852	268	38 924	552	443 935	608	41 969	2 467	268 429	Bautzen
885	130 071	197	18 875	388	346 424	563	42 912	1 803	151 469	Görlitz
1 040	158 306	241	17 854	431	371 910	629	32 662	2 112	190 217	Meißen
1 170	130 122	262	36 086	520	295 605	569	33 517	1 992	143 978	Sächsische Schweiz- Osterzgebirge
6 621	1 288 430	2 103	356 098	3 381	2 351 852	5 202	710 552	13 708	1 667 158	Dresden, NUTS 2-Region
2 706	787 725	.	.	1 351	892 217	3 284	233 117	5 663	681 788	Leipzig, Stadt
1 076	183 765	.	.	445	270 930	601	40 917	2 664	202 329	Leipzig
742	121 981	166	16 254	263	244 552	386	25 313	1 638	121 383	Nordsachsen
4 524	1 093 471	1 520	215 200	2 059	1 407 699	4 271	299 346	9 965	1 005 499	Leipzig, NUTS 2-Region
16 641	3 491 691	5 017	798 403	8 056	6 018 276	12 502	1 280 379	36 908	3 674 270	Sachsen

5. Umsatzsteuerpflichtige, deren steuerbarer Umsatz und verbleibende Umsatzsteuer 2013 nach wirtschaftlicher Gliederung

WZ-Nr.	Wirtschaftliche Gliederung	Steuerpflichtige	Steuerbarer Umsatz ¹⁾	
			insgesamt	darunter für Lieferungen und Leistungen
		Anzahl		
A - S	Wirtschaftszweige insgesamt	296 226	136 019 120	129 548 557
A	Land- und Forstwirtschaft, Fischerei	6 163	2 727 979	2 679 944
01	Landwirtschaft, Jagd und damit verbundene Tätigkeiten	5 496	2 574 821	2 528 370
011	Anbau einjähriger Pflanzen	1 000	320 524	317 235
012	Anbau mehrjähriger Pflanzen	191	98 946	94 945
013	Betrieb von Baumschulen sowie Anbau von Pflanzen zu Vermehrungszwecken	177	32 520	31 533
014	Tierhaltung	838	418 954	393 460
015	Gemischte Landwirtschaft	2 842	1 466 360	1 456 881
016	Erbringung von landwirtschaftlichen Dienstleistungen	444	237 487	234 287
017	Jagd, Fallenstellerei und damit verbundene Tätigkeiten	4	30	30
02	Forstwirtschaft und Holzeinschlag	585	136 841	136 544
021	Forstwirtschaft	195	10 342	10 281
022	Holzeinschlag	192	85 081	84 957
023	Sammeln von wild wachsenden Produkten (ohne Holz)	-	-	-
024	Erbringung von Dienstleistungen für Forstwirtschaft und Holzeinschlag	198	41 418	41 307
03	Fischerei und Aquakultur	82	16 318	15 030
031	Fischerei	27	4 485	4 331
032	Aquakultur	55	11 833	10 698
B	Bergbau und Gewinnung von Steinen und Erden	111	165 925	164 280
05	Kohlenbergbau	-	-	-
051	Steinkohlenbergbau	-	-	-
052	Braunkohlenbergbau	-	-	-
06	Gewinnung von Erdöl und Erdgas	-	-	-
061	Gewinnung von Erdöl	-	-	-
062	Gewinnung von Erdgas	-	-	-
07	Erzbergbau	.	.	.
071	Eisenerzbergbau	.	.	.
072	NE-Metallerzbergbau	.	.	.
08	Gewinnung von Steinen und Erden, sonstiger Bergbau	.	.	.
081	Gewinnung von Natursteinen, Kies, Sand, Ton und Kaolin	94	136 971	135 949
089	Sonstiger Bergbau; Gewinnung von Steinen und Erden a. n. g.	.	.	.
09	Erbringung von Dienstleistungen für den Bergbau und die Gewinnung von Steinen und Erden	.	.	.
091	Erbringung von Dienstleistungen für die Gewinnung von Erdöl und Erdgas	-	-	-
099	Erbringung von Dienstleistungen für den sonstigen Bergbau und die Gewinnung von Steinen und Erden	.	.	.
C	Verarbeitendes Gewerbe	17 622	34 045 200	30 464 153
10	Herstellung von Nahrungs- und Futtermitteln	2 586	3 980 437	3 705 584
101	Schlachten und Fleischverarbeitung	783	1 125 164	1 076 334
102	Fischverarbeitung	21	26 322	24 609
103	Obst- und Gemüseverarbeitung	72	187 537	169 169
104	Herstellung von pflanzlichen und tierischen Ölen und Fetten	13	84 140	75 909
105	Milchverarbeitung	86	1 118 393	1 048 069
106	Mahl- und Schälmaschinen, Herstellung von Stärke und Stärkeerzeugnissen	48	189 001	116 383
107	Herstellung von Back- und Teigwaren	1 361	738 610	731 698
108	Herstellung von sonstigen Nahrungsmitteln	131	376 568	339 158

1) ohne Umsatzsteuer

Umsatzsteuer vor Abzug der Vorsteuer		Abziehbare Vorsteuer	Verbleibende Umsatzsteuer/ Überschuss	WZ- Nr.
insgesamt	darunter für Lieferungen und Leistungen			
1 000 EUR				
26 605 270	17 290 351	21 988 203	4 616 928	A - S
251 942	244 620	327 950	-76 007	A
226 977	219 913	311 404	-84 428	01
26 191	25 624	41 110	-14 919	011
11 131	10 030	10 765	366	012
2 772	2 681	2 395	377	013
30 776	28 195	38 178	-7 402	014
129 276	127 083	193 534	-64 259	015
26 828	26 298	25 422	1 406	016
3	3	1	2	017
23 637	23 475	14 889	8 748	02
1 578	1 552	1 110	469	021
14 655	14 573	9 359	5 296	022
-	-	-	-	023
7 403	7 350	4 419	2 984	024
1 329	1 232	1 657	-328	03
369	357	617	-248	031
960	875	1 040	-80	032
30 466	29 625	23 484	6 982	B
-	-	-	-	05
-	-	-	-	051
-	-	-	-	052
-	-	-	-	06
-	-	-	-	061
-	-	-	-	062
.	.	.	.	07
.	.	.	.	071
.	.	.	.	072
.	.	.	.	08
24 814	24 347	18 180	6 634	081
.	.	.	.	089
.	.	.	.	09
-	-	-	-	091
.	.	.	.	099
4 681 808	3 817 041	4 164 243	517 565	C
299 332	267 951	331 398	-32 066	10
82 065	77 789	85 705	-3 641	101
2 006	1 884	1 947	58	102
17 787	15 479	18 605	-818	103
6 576	5 278	7 067	-491	104
74 435	64 850	103 412	-28 977	105
17 379	10 023	10 588	6 791	106
58 498	57 664	53 585	4 913	107
30 122	25 632	38 082	-7 960	108

Noch: 5. Umsatzsteuerpflichtige, deren steuerbarer Umsatz und verbleibende Umsatzsteuer 2013
nach wirtschaftlicher Gliederung

WZ-Nr.	Wirtschaftliche Gliederung	Steuerpflichtige	Steuerbarer Umsatz ¹⁾	
			insgesamt	darunter für Lieferungen und Leistungen
		Anzahl		
109	Herstellung von Futtermitteln	71	134 701	124 256
11	Getränkeherstellung	109	278 442	262 939
110	Getränkeherstellung	109	278 442	262 939
12	Tabakverarbeitung	.	.	.
120	Tabakverarbeitung	.	.	.
13	Herstellung von Textilien	565	688 776	590 539
131	Spinnstoffaufbereitung und Spinnerei	23	7 792	6 746
132	Weberei	29	97 880	88 879
133	Veredlung von Textilien und Bekleidung	103	118 720	103 655
139	Herstellung von sonstigen Textilwaren	410	464 384	391 258
14	Herstellung von Bekleidung	393	109 307	98 225
141	Herstellung von Bekleidung (ohne Pelzbekleidung)	354	94 934	84 683
142	Herstellung von Pelzwaren	17	923	898
143	Herstellung von Bekleidung aus gewirktem und gestricktem Stoff	22	13 451	12 645
15	Herstellung von Leder, Lederwaren und Schuhen	.	.	.
151	Herstellung von Leder und Lederwaren (ohne Herstellung von Lederbekleidung)	99	66 324	40 382
152	Herstellung von Schuhen	.	.	.
16	Herstellung von Holz-, Flecht-, Korb- und Korkwaren (ohne Möbel)	1 405	794 659	743 354
161	Säge-, Hobel- und Holzimprägnierwerke	168	297 254	262 100
162	Herstellung von sonstigen Holz-, Korb-, Flecht- und Korbwaren (ohne Möbel)	1 237	497 405	481 253
17	Herstellung von Papier, Pappe und Waren daraus	166	678 388	605 266
171	Herstellung von Holz- und Zellstoff, Papier, Karton und Pappe	49	376 183	346 764
172	Herstellung von Waren aus Papier, Karton und Pappe	117	302 204	258 501
18	Herstellung von Druckerzeugnissen; Vervielfältigung von bespielten Ton-, Bild- und Datenträgern	648	470 662	453 941
181	Herstellung von Druckerzeugnissen	602	465 962	449 325
182	Vervielfältigung von bespielten Ton-, Bild- und Datenträgern	46	4 700	4 616
19	Kokerei und Mineralölverarbeitung	.	.	.
191	Kokerei	.	.	.
192	Mineralölverarbeitung	.	.	.
20	Herstellung von chemischen Erzeugnissen	268	839 754	728 062
201	Herstellung von chemischen Grundstoffen, Düngemitteln und Stickstoffverbindungen, Kunststoffen in Primärformen und synthetischem Kautschuk in Primärformen	.	.	.
202	Herstellung von Schädlingsbekämpfungsmitteln, Pflanzenschutz- und Desinfektionsmitteln	.	.	.
203	Herstellung von Anstrichmitteln, Druckfarben und Kitt	20	62 974	59 432
204	Herstellung von Seifen, Wasch-, Reinigungs- und Körperpflegemitteln sowie von Duftstoffen	99	151 217	136 498
205	Herstellung von sonstigen chemischen Erzeugnissen	87	270 130	231 624
206	Herstellung von Chemiefasern	.	.	.
21	Herstellung von pharmazeutischen Erzeugnissen	40	319 998	301 112
211	Herstellung von pharmazeutischen Grundstoffen	13	111 454	100 230
212	Herstellung von pharmazeutischen Spezialitäten und sonstigen pharmazeutischen Erzeugnissen	27	208 544	200 882
22	Herstellung von Gummi- und Kunststoffwaren	413	1 641 170	1 457 953
221	Herstellung von Gummiwaren	89	107 147	79 581

1) ohne Umsatzsteuer

Umsatzsteuer vor Abzug der Vorsteuer		Abziehbare Vorsteuer	Verbleibende Umsatzsteuer/ Überschuss	WZ- Nr.
insgesamt	darunter für Lieferungen und Leistungen			
1 000 EUR				
10 464	9 352	12 406	-1 942	109
43 838	40 652	35 593	8 245	11
43 838	40 652	35 593	8 245	110
.	.	.	.	12
.	.	.	.	120
97 392	76 378	79 912	17 481	13
1 036	822	848	188	131
13 306	11 142	11 412	1 894	132
18 111	15 046	16 371	1 739	133
64 940	49 367	51 280	13 660	139
19 107	15 482	12 913	6 194	14
16 691	13 231	11 224	5 466	141
173	168	82	91	142
2 243	2 083	1 607	637	143
.	.	.	.	15
11 520	6 573	7 541	3 979	151
.	.	.	.	152
140 351	118 993	111 616	28 735	16
49 101	40 911	46 574	2 527	161
91 250	78 082	65 042	26 208	162
86 198	71 317	89 929	-3 731	17
37 483	31 209	54 024	-16 541	171
48 715	40 108	35 905	12 810	172
81 822	77 318	57 761	24 061	18
81 070	76 584	57 195	23 874	181
752	734	566	186	182
.	.	.	.	19
-	-	-	-	191
.	.	.	.	192
116 803	78 585	110 063	6 741	20
.	.	.	.	201
-	-	-	-	202
8 477	7 743	8 198	279	203
25 620	22 554	22 214	3 406	204
33 622	24 783	30 642	2 980	205
.	.	.	.	206
39 332	35 129	32 042	7 290	21
16 376	14 044	14 288	2 088	211
22 956	21 085	17 753	5 202	212
241 109	201 629	207 816	33 293	22
17 821	12 382	10 589	7 232	221

Noch: 5. Umsatzsteuerpflichtige, deren steuerbarer Umsatz und verbleibende Umsatzsteuer 2013
nach wirtschaftlicher Gliederung

WZ-Nr.	Wirtschaftliche Gliederung	Steuerpflichtige	Steuerbarer Umsatz ¹⁾	
			insgesamt	darunter für Lieferungen und Leistungen
		Anzahl		
222	Herstellung von Kunststoffwaren	324	1 534 024	1 378 372
23	Herstellung von Glas und Glaswaren, Keramik, Verarbeitung von Steinen und Erden	1 053	1 194 905	1 094 734
231	Herstellung von Glas und Glaswaren	151	237 322	205 379
232	Herstellung von feuerfesten keramischen Werkstoffen und Waren	.	.	.
233	Herstellung von keramischen Baumaterialien	35	212 719	171 596
234	Herstellung von sonstigen Porzellan- und keramischen Erzeugnissen	175	62 897	59 495
235	Herstellung von Zement, Kalk und gebranntem Gips	.	.	.
236	Herstellung von Erzeugnissen aus Beton, Zement und Gips	214	402 027	395 411
237	Be- und Verarbeitung von Naturwerksteinen und Natursteinen a. n. g.	435	111 668	108 030
239	Herstellung von Schleifkörpern und Schleifmitteln auf Unterlage sowie sonstigen Erzeugnissen aus nichtmetallischen Mineralien a. n. g.	31	104 913	98 272
24	Metallerzeugung und -bearbeitung	278	1 859 064	1 531 679
241	Erzeugung von Roheisen, Stahl und Ferrolegierungen	83	754 366	595 122
242	Herstellung von Stahlrohren, Rohrform-, Rohrverschluss- und Rohrverbindungsstücken aus Stahl	20	28 370	25 899
243	Sonstige erste Bearbeitung von Eisen und Stahl	.	.	.
244	Erzeugung und erste Bearbeitung von NE-Metallen	.	.	.
245	Gießereien	74	758 241	688 672
25	Herstellung von Metallerzeugnissen	3 480	4 471 117	4 233 042
251	Stahl- und Leichtmetallbau	932	1 309 446	1 252 205
252	Herstellung von Metalltanks und -behältern; Herstellung von Heizkörpern und -kesseln für Zentralheizungen	50	152 856	134 559
253	Herstellung von Dampfkesseln (ohne Zentralheizungskessel)	9	28 975	28 957
254	Herstellung von Waffen und Munition	7	1 572	1 211
255	Herstellung von Schmiede-, Press-, Zieh- und Stanzteilen, gewalzten Ringen und pulvermetallurgischen Erzeugnissen	236	768 294	712 523
256	Oberflächenveredlung und Wärmebehandlung; Mechanik a. n. g.	1 407	918 242	894 869
257	Herstellung von Schneidwaren, Werkzeugen, Schlössern und Beschlägen aus unedlen Metallen	283	463 604	452 913
259	Herstellung von sonstigen Metallwaren	556	828 128	755 805
26	Herstellung von Datenverarbeitungsgeräten, elektronischen und optischen Erzeugnissen	793	4 480 577	4 215 255
261	Herstellung von elektronischen Bauelementen und Leiterplatten	200	3 322 499	3 088 325
262	Herstellung von Datenverarbeitungsgeräten und peripheren Geräten	112	31 275	30 829
263	Herstellung von Geräten und Einrichtungen der Telekommunikationstechnik	103	245 572	243 699
264	Herstellung von Geräten der Unterhaltungselektronik	50	53 932	48 818
265	Herstellung von Mess-, Kontroll-, Navigations- u. ä. Instrumenten und Vorrichtungen; Herstellung von Uhren	234	651 647	630 248
266	Herstellung von Bestrahlungs- und Elektrotherapiegeräten und elektromedizinischen Geräten	34	52 142	51 004
267	Herstellung von optischen und fotografischen Instrumenten und Geräten	27	103 836	103 141
268	Herstellung von magnetischen und optischen Datenträgern	33	19 673	19 190

1) ohne Umsatzsteuer

Umsatzsteuer vor Abzug der Vorsteuer		Abziehbare Vorsteuer	Verbleibende Umsatzsteuer/ Überschuss	WZ- Nr.
insgesamt	darunter für Lieferungen und Leistungen			
1 000 EUR				
223 288	189 247	197 226	26 061	222
182 422	157 811	145 088	37 334	23
27 866	21 021	26 098	1 768	231
.	.	.	.	232
31 458	22 736	24 007	7 451	233
7 678	6 919	5 851	1 827	234
.	.	.	.	235
71 952	68 690	57 755	14 197	236
19 568	18 050	11 578	7 990	237
17 111	15 765	14 115	2 996	239
336 954	229 011	238 759	98 194	24
155 000	94 146	101 588	53 412	241
5 564	4 640	3 552	2 013	242
.	.	.	.	243
.	.	.	.	244
122 991	99 556	94 931	28 060	245
687 663	613 346	547 897	139 766	25
200 638	172 439	163 562	37 076	251
21 937	17 979	19 141	2 795	252
6 244	5 226	3 647	2 598	253
216	147	164	51	254
97 793	84 882	99 509	-1 716	255
154 011	146 049	110 603	43 408	256
71 263	68 898	51 024	20 239	257
135 561	117 726	100 246	35 314	259
448 206	365 837	672 079	-223 873	26
283 007	210 223	521 446	-238 439	261
4 584	4 460	4 459	125	262
45 056	44 210	32 439	12 618	263
8 735	7 645	5 586	3 149	264
81 621	75 770	78 710	2 911	265
7 121	6 711	6 273	849	266
14 365	13 380	20 605	-6 240	267
3 716	3 439	2 562	1 154	268

Noch: 5. Umsatzsteuerpflichtige, deren steuerbarer Umsatz und verbleibende Umsatzsteuer 2013
nach wirtschaftlicher Gliederung

WZ-Nr.	Wirtschaftliche Gliederung	Steuerpflichtige	Steuerbarer Umsatz ¹⁾	
			insgesamt	darunter für Lieferungen und Leistungen
		Anzahl		
27	Herstellung von elektrischen Ausrüstungen	494	1 247 465	1 168 252
271	Herstellung von Elektromotoren, Generatoren, Transformatoren, Elektrizitätsverteilungs- und -schalteneinrichtungen	127	428 117	399 766
272	Herstellung von Batterien und Akkumulatoren	12	38 093	35 009
273	Herstellung von Kabeln und elektrischem Installationsmaterial	73	377 821	354 848
274	Herstellung von elektrischen Lampen und Leuchten	79	176 468	163 006
275	Herstellung von Haushaltsgeräten	7	15 239	14 991
279	Herstellung von sonstigen elektrischen Ausrüstungen und Geräten a. n. g.	196	211 725	200 633
28	Maschinenbau	1 171	5 539 915	4 831 009
281	Herstellung von nicht wirtschaftszweigspezifischen Maschinen	147	1 850 527	1 320 245
282	Herstellung von sonstigen nicht wirtschaftszweigspezifischen Maschinen	482	1 580 606	1 497 937
283	Herstellung von land- und forstwirtschaftlichen Maschinen	33	134 853	124 488
284	Herstellung von Werkzeugmaschinen	128	671 545	645 266
289	Herstellung von Maschinen für sonstige bestimmte Wirtschaftszweige	381	1 302 385	1 243 072
29	Herstellung von Kraftwagen und Kraftwagenteilen	348	3 375 707	2 493 521
291	Herstellung von Kraftwagen und Kraftwagenmotoren	13	14 243	13 800
292	Herstellung von Karosserien, Aufbauten und Anhängern	104	365 220	336 035
293	Herstellung von Teilen und Zubehör für Kraftwagen	231	2 996 245	2 143 685
30	Sonstiger Fahrzeugbau	96	249 204	235 601
301	Schiff- und Bootsbau	11	308	304
302	Schienenfahrzeugbau	20	128 196	126 219
303	Luft- und Raumfahrzeugbau	12	21 113	20 265
304	Herstellung von militärischen Kampffahrzeugen	-	-	-
309	Herstellung von Fahrzeugen a. n. g.	53	99 587	88 813
31	Herstellung von Möbeln	669	407 395	374 385
310	Herstellung von Möbeln	669	407 395	374 385
32	Herstellung von sonstigen Waren	1 699	705 569	676 943
321	Herstellung von Münzen, Schmuck u. ä. Erzeugnissen	223	22 029	21 785
322	Herstellung von Musikinstrumenten	214	84 137	77 735
323	Herstellung von Sportgeräten	32	23 516	22 520
324	Herstellung von Spielwaren	140	27 806	26 606
325	Herstellung von medizinischen und zahnmedizinischen Apparaten und Materialien	692	380 134	369 379
329	Herstellung von Erzeugnissen a. n. g.	398	167 947	158 918
33	Reparatur und Installation von Maschinen und Ausrüstungen	786	592 114	574 045
331	Reparatur von Metallerzeugnissen, Maschinen und Ausrüstungen	425	325 106	315 404
332	Installation von Maschinen und Ausrüstungen a. n. g.	361	267 008	258 641
D	Energieversorgung	13 761	16 752 894	16 740 109
35	Energieversorgung	13 761	16 752 894	16 740 109
351	Elektrizitätsversorgung	13 578	11 343 192	11 336 613
352	Gasversorgung	57	4 044 260	4 039 155
353	Wärme- und Kälteversorgung	126	1 365 442	1 364 341
E	Wasserversorgung; Abwasser- und Abfallentsorgung und Beseitigung von Umweltverschmutzungen	752	1 769 450	1 759 199
36	Wasserversorgung	89	517 989	517 792

1) ohne Umsatzsteuer

Umsatzsteuer vor Abzug der Vorsteuer		Abziehbare Vorsteuer	Verbleibende Umsatzsteuer/ Überschuss	WZ- Nr.
insgesamt	darunter für Lieferungen und Leistungen			
1 000 EUR				
189 966	171 102	151 357	38 609	27
62 432	55 265	51 381	11 051	271
7 200	6 606	5 651	1 549	272
62 329	56 654	47 661	14 668	273
25 807	23 089	20 378	5 429	274
2 870	2 823	1 702	1 168	275
29 329	26 666	24 585	4 744	279
807 188	642 172	699 449	107 738	28
307 778	204 256	229 967	77 811	281
212 858	185 699	204 838	8 021	282
25 034	22 129	17 693	7 340	283
88 808	81 630	76 637	12 171	284
172 710	148 458	170 315	2 395	289
534 980	360 422	394 614	140 366	29
2 535	2 442	1 885	650	291
65 212	59 390	52 362	12 850	292
467 233	298 590	340 366	126 867	293
44 293	40 262	37 569	6 723	30
62	57	78	-16	301
24 701	22 935	18 868	5 833	302
2 468	2 271	4 453	-1 985	303
-	-	-	-	304
17 061	14 999	14 170	2 891	309
71 649	62 333	52 240	19 409	31
71 649	62 333	52 240	19 409	310
90 447	82 893	71 263	19 184	32
3 895	3 807	2 336	1 559	321
9 982	8 583	8 856	1 125	322
3 939	3 545	3 235	704	323
4 511	4 250	2 800	1 711	324
41 795	39 170	33 930	7 865	325
26 324	23 538	20 104	6 221	329
102 950	94 698	70 650	32 300	33
59 107	56 414	39 836	19 271	331
43 843	38 285	30 814	13 029	332
5 121 800	2 853 131	4 324 866	796 933	D
5 121 800	2 853 131	4 324 866	796 933	35
2 717 620	1 841 402	2 139 257	578 362	351
2 121 468	765 996	2 002 994	118 474	352
282 712	245 733	182 615	100 097	353
271 288	245 410	225 212	46 076	E
58 734	56 793	57 214	1 520	36

Noch: 5. Umsatzsteuerpflichtige, deren steuerbarer Umsatz und verbleibende Umsatzsteuer 2013
nach wirtschaftlicher Gliederung

WZ-Nr.	Wirtschaftliche Gliederung	Steuerpflichtige	Steuerbarer Umsatz ¹⁾	
			insgesamt	darunter für Lieferungen und Leistungen
		Anzahl		
360	Wasserversorgung	89	517 989	517 792
37	Abwasserentsorgung	49	156 820	156 542
370	Abwasserentsorgung	49	156 820	156 542
38	Sammlung, Behandlung und Beseitigung von Abfällen; Rückgewinnung	568	1 031 799	1 022 263
381	Sammlung von Abfällen	126	404 411	403 667
382	Abfallbehandlung und -beseitigung	135	245 762	244 248
383	Rückgewinnung	307	381 626	374 347
39	Beseitigung von Umweltverschmutzungen und sonstige Entsorgung	46	62 842	62 603
390	Beseitigung von Umweltverschmutzungen und sonstige Entsorgung	46	62 842	62 603
F	Baugewerbe	37 844	11 696 233	11 625 264
41	Hochbau	2 451	2 447 881	2 446 181
411	Erschließung von Grundstücken; Bauträger	626	671 126	670 750
412	Bau von Gebäuden	1 825	1 776 755	1 775 431
42	Tiefbau	885	1 208 225	1 205 911
421	Bau von Straßen und Bahnverkehrsstrecken	483	878 977	877 395
422	Leitungstiefbau und Kläranlagenbau	177	136 573	136 162
429	Sonstiger Tiefbau	225	192 675	192 353
43	Vorbereitende Baustellenarbeiten, Bauinstallation und sonstiges Ausbaugewerbe	34 508	8 040 127	7 973 172
431	Abbrucharbeiten und vorbereitende Baustellenarbeiten	985	208 803	207 977
432	Bauinstallation	11 941	3 821 807	3 779 029
433	Sonstiger Ausbau	14 658	2 183 622	2 170 611
439	Sonstige spezialisierte Bautätigkeiten	6 924	1 825 896	1 815 554
G	Handel; Instandhaltung und Reparatur von Kraftfahrzeugen	47 403	29 519 675	27 142 731
45	Handel mit Kraftfahrzeugen; Instandhaltung und Reparatur von Kraftfahrzeugen	7 839	6 454 213	5 970 732
451	Handel mit Kraftwagen	2 871	4 252 301	4 034 968
452	Instandhaltung und Reparatur von Kraftwagen	2 755	1 004 505	989 079
453	Handel mit Kraftwagenteilen und -zubehör	1 687	1 082 188	841 285
454	Handel mit Krafträdern, Kraftradteilen und -zubehör; Instandhaltung und Reparatur von Krafträdern	526	115 219	105 399
46	Großhandel (ohne Handel mit Kraftfahrzeugen)	9 432	11 671 107	10 136 831
461	Handelsvermittlung	5 010	787 895	705 787
462	Großhandel mit landwirtschaftlichen Grundstoffen und lebenden Tieren	286	993 246	818 991
463	Großhandel mit Nahrungs- und Genussmitteln, Getränken und Tabakwaren	558	2 128 189	1 949 648
464	Großhandel mit Gebrauchs- und Verbrauchsgütern	913	1 138 901	1 001 108
465	Großhandel mit Geräten der Informations- und Kommunikationstechnik	188	1 367 968	1 165 227
466	Großhandel mit sonstigen Maschinen, Ausrüstungen und Zubehör	822	1 510 687	1 333 218
467	Sonstiger Großhandel	1 139	2 805 648	2 508 254
469	Großhandel ohne ausgeprägten Schwerpunkt	516	938 573	654 599
47	Einzelhandel (ohne Handel mit Kraftfahrzeugen)	30 132	11 394 355	11 035 168
471	Einzelhandel mit Waren verschiedener Art (in Verkaufsräumen)	3 983	1 863 483	1 819 644

1) ohne Umsatzsteuer

Umsatzsteuer vor Abzug der Vorsteuer		Abziehbare Vorsteuer	Verbleibende Umsatzsteuer/ Überschuss	WZ- Nr.
insgesamt	darunter für Lieferungen und Leistungen			
1 000 EUR				
58 734	56 793	57 214	1 520	360
29 688	29 413	13 166	16 522	37
29 688	29 413	13 166	16 522	370
171 645	148 202	134 511	37 134	38
72 936	70 320	54 334	18 602	381
44 804	43 971	27 560	17 243	382
53 905	33 911	52 616	1 288	383
11 221	11 002	20 322	-9 100	39
11 221	11 002	20 322	-9 100	390
1 845 028	1 437 722	1 336 024	509 004	F
379 787	240 798	237 335	142 452	41
116 872	53 094	58 897	57 975	411
262 914	187 704	178 438	84 476	412
214 772	150 996	168 000	46 772	42
162 962	112 594	125 891	37 071	421
23 079	16 864	17 322	5 757	422
28 731	21 539	24 787	3 944	429
1 250 469	1 045 927	930 689	319 780	43
29 841	23 237	25 032	4 810	431
586 835	495 220	453 103	133 733	432
337 180	284 109	244 223	92 957	433
296 613	243 361	208 332	88 280	439
4 830 752	4 253 130	3 908 327	922 426	G
1 131 842	1 036 013	899 373	232 469	45
760 201	717 457	644 608	115 592	451
158 110	154 205	105 029	53 082	452
191 935	144 762	134 139	57 797	453
21 595	19 588	15 597	5 999	454
1 819 517	1 446 504	1 488 335	331 182	46
127 112	109 461	87 715	39 397	461
133 416	105 819	107 179	26 237	462
238 143	219 260	209 196	28 947	463
181 131	153 007	149 773	31 359	464
248 852	143 765	207 728	41 124	465
255 690	219 730	211 166	44 524	466
482 283	403 974	408 843	73 440	467
152 889	91 488	106 734	46 154	469
1 879 393	1 770 613	1 520 619	358 774	47
231 553	221 837	203 743	27 811	471

Noch: 5. Umsatzsteuerpflichtige, deren steuerbarer Umsatz und verbleibende Umsatzsteuer 2013
nach wirtschaftlicher Gliederung

WZ-Nr.	Wirtschaftliche Gliederung	Steuerpflichtige	Steuerbarer Umsatz ¹⁾	
			insgesamt	darunter für Lieferungen und Leistungen
		Anzahl		
472	Einzelhandel mit Nahrungs- und Genussmitteln, Getränken und Tabakwaren (in Verkaufsräumen)	2 887	733 402	726 423
473	Einzelhandel mit Motorenkraftstoffen (Tankstellen)	412	467 695	467 520
474	Einzelhandel mit Geräten der Informations- und Kommunikationstechnik (in Verkaufsräumen)	1 634	666 644	654 330
475	Einzelhandel mit sonstigen Haushaltsgeräten, Textilien, Heimwerker- und Einrichtungsbedarf (in Verkaufsräumen)	3 645	1 329 816	1 263 350
476	Einzelhandel mit Verlagsprodukten, Sportausrüstungen und Spielwaren (in Verkaufsräumen)	1 880	527 094	505 152
477	Einzelhandel mit sonstigen Gütern (in Verkaufsräumen)	9 452	4 307 021	4 217 930
478	Einzelhandel an Verkaufsständen und auf Märkten	952	71 961	70 041
479	Einzelhandel, nicht in Verkaufsräumen, an Verkaufsständen oder auf Märkten	5 287	1 427 239	1 310 777
H	Verkehr und Lagerei	8 750	4 052 444	4 014 699
49	Landverkehr und Transport in Rohrfernleitungen	6 136	1 812 340	1 808 820
491	Personenbeförderung im Eisenbahnfernverkehr	5	78	78
492	Güterbeförderung im Eisenbahnverkehr	9	61 747	61 720
493	Sonstige Personenbeförderung im Landverkehr	3 709	471 187	469 419
494	Güterbeförderung im Straßenverkehr, Umzugstransporte	2 413	1 279 328	1 277 603
495	Transport in Rohrfernleitungen	-	-	-
50	Schifffahrt	22	13 806	13 784
501	Personenbeförderung in der See- und Küstenschifffahrt	-	-	-
502	Güterbeförderung in der See- und Küstenschifffahrt	-	-	-
503	Personenbeförderung in der Binnenschifffahrt	.	.	.
504	Güterbeförderung in der Binnenschifffahrt	.	.	.
51	Luftfahrt	.	.	.
511	Personenbeförderung in der Luftfahrt	45	1 923	1 904
512	Güterbeförderung in der Luftfahrt und Raumtransport	.	.	.
52	Lagerei sowie Erbringung von sonstigen Dienstleistungen für den Verkehr	1 694	1 310 066	1 277 946
521	Lagerei	43	71 092	46 015
522	Erbringung von sonstigen Dienstleistungen für den Verkehr	1 651	1 238 975	1 231 931
53	Post-, Kurier- und Expressdienste	.	.	.
531	Postdienste von Universaldienstleistungsanbietern	-	-	-
532	Sonstige Post-, Kurier- und Expressdienste	.	.	.
I	Gastgewerbe	13 554	2 308 125	2 301 637
55	Beherbergung	3 277	699 461	697 417
551	Hotels, Gasthöfe und Pensionen	2 531	643 305	641 324
552	Ferienunterkünfte und ähnliche Beherbergungsstätten	439	20 139	20 093
553	Campingplätze	42	8 667	8 664
559	Sonstige Beherbergungsstätten	265	27 350	27 335
56	Gastronomie	10 277	1 608 664	1 604 220
561	Restaurants, Gaststätten, Imbissstuben, Cafés, Eissalons u. Ä.	6 780	1 080 575	1 076 662
562	Caterer und Erbringung sonstiger Verpflegungsdienstleistungen	1 474	316 449	316 175
563	Ausschank von Getränken	2 023	211 640	211 383
J	Information und Kommunikation	8 899	3 042 805	3 015 034
58	Verlagswesen	492	700 579	690 674
581	Verlegen von Büchern und Zeitschriften; sonstiges Verlagswesen (ohne Software)	454	653 641	647 815

1) ohne Umsatzsteuer

Umsatzsteuer vor Abzug der Vorsteuer		Abziehbare Vorsteuer	Verbleibende Umsatzsteuer/ Überschuss	WZ- Nr.
insgesamt	darunter für Lieferungen und Leistungen			
1 000 EUR				
84 156	83 034	74 575	9 581	472
80 883	80 801	68 133	12 750	473
128 394	112 709	100 270	28 125	474
239 595	221 868	189 557	50 039	475
86 425	81 825	68 920	17 505	476
760 578	741 844	596 384	164 193	477
9 233	8 942	7 193	2 039	478
258 576	217 755	211 844	46 732	479
613 552	590 690	420 840	192 579	H
316 023	307 168	231 329	84 561	49
14	10	13	1	491
13 634	11 714	14 913	-1 280	492
61 796	59 859	64 804	-3 141	493
240 580	235 585	151 599	88 980	494
-	-	-	-	495
1 870	1 862	1 571	298	50
-	-	-	-	501
-	-	-	-	502
.	.	.	.	503
.	.	.	.	504
.	.	.	.	51
249	241	223	26	511
.	.	.	.	512
244 727	231 618	158 705	86 022	52
11 333	6 612	7 670	3 664	521
233 394	225 006	151 036	82 358	522
.	.	.	.	53
-	-	-	-	531
.	.	.	.	532
337 188	333 656	207 949	129 239	I
95 550	93 353	70 650	24 900	55
89 783	88 195	65 213	24 571	551
2 270	1 774	2 715	-445	552
693	690	646	47	553
2 803	2 693	2 076	727	559
241 638	240 303	137 299	104 339	56
165 715	164 617	92 552	73 163	561
39 577	39 469	24 032	15 545	562
36 346	36 218	20 715	15 631	563
638 488	521 116	386 341	252 147	J
102 596	100 255	76 622	25 974	58
94 081	92 573	71 370	22 712	581

Noch: 5. Umsatzsteuerpflichtige, deren steuerbarer Umsatz und verbleibende Umsatzsteuer 2013
nach wirtschaftlicher Gliederung

WZ-Nr.	Wirtschaftliche Gliederung	Steuerpflichtige	Steuerbarer Umsatz ¹⁾	
			insgesamt	darunter für Lieferungen und Leistungen
		Anzahl		
582	Verlegen von Software	38	46 938	42 860
59	Herstellung, Verleih und Vertrieb von Filmen und Fernsehprogrammen; Kinos; Tonstudios und Verlegen von Musik	665	81 498	80 837
591	Herstellung von Filmen und Fernsehprogrammen, deren Verleih und Vertrieb; Kinos	470	61 814	61 654
592	Tonstudios; Herstellung von Hörfunkbeiträgen; Verlegen von bespielten Tonträgern und Musikalien	195	19 684	19 183
60	Rundfunkveranstalter	49	122 003	120 863
601	Hörfunkveranstalter	35	117 625	116 485
602	Fernsehveranstalter	14	4 378	4 377
61	Telekommunikation	171	211 751	210 099
611	Leitungsgebundene Telekommunikation	23	139 160	137 656
612	Drahtlose Telekommunikation	35	45 458	45 369
613	Satellitentelekommunikation	.	.	.
619	Sonstige Telekommunikation	.	.	.
62	Erbringung von Dienstleistungen der Informationstechnologie	5 803	1 636 165	1 625 335
620	Erbringung von Dienstleistungen der Informationstechnologie	5 803	1 636 165	1 625 335
63	Informationsdienstleistungen	1 719	290 809	287 227
631	Datenverarbeitung, Hosting und damit verbundene Tätigkeiten; Webportale	180	53 623	52 481
639	Erbringung von sonstigen Informationsdienstleistungen	1 539	237 185	234 746
K	Erbringung von Finanz- und Versicherungsdienstleistungen	5 320	841 572	832 676
64	Erbringung von Finanzdienstleistungen	698	694 613	691 246
641	Zentralbanken und Kreditinstitute	36	122 364	122 312
642	Beteiligungsgesellschaften	605	523 438	521 227
643	Treuhand- und sonstige Fonds und ähnliche Finanzinstitutionen	4	-	-
649	Sonstige Finanzierungsinstitutionen	53	48 811	47 707
65	Versicherungen, Rückversicherungen und Pensionskassen (ohne Sozialversicherung)	5	5 571	360
651	Versicherungen	.	.	.
652	Rückversicherungen	-	-	-
653	Pensionskassen und Pensionsfonds	.	.	.
66	Mit Finanz- und Versicherungsdienstleistungen verbundene Tätigkeiten	4 617	141 388	141 069
661	Mit Finanzdienstleistungen verbundene Tätigkeiten	1 205	76 531	76 398
662	Mit Versicherungsdienstleistungen und Pensionskassen verbundene Tätigkeiten	3 407	64 285	64 099
663	Fondsmanagement	5	573	573
L	Grundstücks- und Wohnungswesen	21 941	6 440 061	6 358 328
68	Grundstücks- und Wohnungswesen	21 941	6 440 061	6 358 328
681	Kauf und Verkauf von eigenen Grundstücken, Gebäuden und Wohnungen	1 418	473 938	472 945
682	Vermietung, Verpachtung von eigenen oder geleasteten Grundstücken, Gebäuden und Wohnungen	16 226	4 988 392	4 915 752
683	Vermittlung und Verwaltung von Grundstücken, Gebäuden und Wohnungen für Dritte	4 297	977 731	969 632

1) ohne Umsatzsteuer

Umsatzsteuer vor Abzug der Vorsteuer		Abziehbare Vorsteuer	Verbleibende Umsatzsteuer/ Überschuss	WZ- Nr.
insgesamt	darunter für Lieferungen und Leistungen			
1 000 EUR				
8 515	7 681	5 252	3 263	582
11 174	10 865	9 129	2 044	59
8 114	7 961	6 620	1 494	591
3 059	2 904	2 509	550	592
23 249	21 550	9 974	13 276	60
22 426	20 727	9 527	12 900	601
823	822	447	376	602
41 312	39 339	26 494	14 818	61
26 569	26 031	17 361	9 208	611
8 732	8 513	4 952	3 780	612
.	.	.	.	613
.	.	.	.	619
410 368	301 657	234 636	175 733	62
410 368	301 657	234 636	175 733	620
49 789	47 450	29 487	20 302	63
9 845	9 576	4 811	5 034	631
39 944	37 874	24 675	15 269	639
4 890 663	92 911	4 851 332	39 331	K
125 727	68 390	97 023	28 704	64
23 022	22 761	7 088	15 934	641
93 343	36 581	85 562	7 781	642
-	-	252	-252	643
9 362	9 048	4 121	5 241	649
1 073	58	61	1 012	65
.	.	.	.	651
-	-	-	-	652
.	.	.	.	653
4 763 862	24 463	4 754 248	9 614	66
4 753 282	14 035	4 748 846	4 436	661
10 471	10 319	5 374	5 097	662
109	109	28	81	663
616 855	559 996	412 555	204 300	L
616 855	559 996	412 555	204 300	68
38 923	27 549	24 178	14 745	681
473 317	436 140	328 643	144 674	682
104 616	96 306	59 735	44 881	683

Noch: 5. Umsatzsteuerpflichtige, deren steuerbarer Umsatz und verbleibende Umsatzsteuer 2013
nach wirtschaftlicher Gliederung

WZ-Nr.	Wirtschaftliche Gliederung	Steuerpflichtige	Steuerbarer Umsatz ¹⁾	
			insgesamt	darunter für Lieferungen und Leistungen
		Anzahl		
M	Erbringung von freiberuflichen, wissenschaftlichen und technischen Dienstleistungen	34 982	7 269 667	7 187 483
69	Rechts- und Steuerberatung, Wirtschaftsprüfung	6 651	1 095 178	1 094 913
691	Rechtsberatung	3 482	523 608	523 429
692	Wirtschaftsprüfung und Steuerberatung; Buchführung	3 169	571 570	571 484
70	Verwaltung und Führung von Unternehmen und Betrieben; Unternehmensberatung	5 768	2 724 037	2 684 337
701	Verwaltung und Führung von Unternehmen und Betrieben	1 481	2 274 633	2 237 386
702	Public-Relations- und Unternehmensberatung	4 287	449 404	446 951
71	Architektur- und Ingenieurbüros; technische, physikalische und chemische Untersuchung	11 795	2 296 462	2 274 796
711	Architektur- und Ingenieurbüros	11 491	2 091 929	2 071 182
712	Technische, physikalische und chemische Untersuchung	304	204 532	203 614
72	Forschung und Entwicklung	782	336 648	322 765
721	Forschung und Entwicklung im Bereich Natur-, Ingenieur-, Agrarwissenschaften und Medizin	669	324 028	310 146
722	Forschung und Entwicklung im Bereich Rechts-, Wirtschafts- und Sozialwissenschaften sowie im Bereich Sprach-, Kultur- und Kunstwissenschaften	113	12 621	12 620
73	Werbung und Marktforschung	3 261	346 683	343 687
731	Werbung	3 060	324 943	321 965
732	Markt- und Meinungsforschung	201	21 740	21 722
74	Sonstige freiberufliche, wissenschaftliche und technische Tätigkeiten	6 111	358 909	355 379
741	Ateliers für Textil-, Schmuck-, Grafik- u. ä. Design	1 534	56 774	55 831
742	Fotografie und Fotolabors	1159	100 999	100 537
743	Übersetzen und Dolmetschen	973	24 477	24 399
749	Sonstige freiberufliche, wissenschaftliche und technische Tätigkeiten a. n. g.	2 445	176 659	174 612
75	Veterinärwesen	614	111 750	111 606
750	Veterinärwesen	614	111 750	111 606
N	Erbringung von sonstigen wirtschaftlichen Dienstleistungen	16 641	3 530 453	3 491 691
77	Vermietung von beweglichen Sachen	1 812	629 126	616 894
771	Vermietung von Kraftwagen	491	102 898	98 595
772	Vermietung von Gebrauchsgütern	321	64 023	63 132
773	Vermietung von Maschinen, Geräten und sonstigen beweglichen Sachen	993	461 927	454 890
774	Leasing von nichtfinanziellen immateriellen Vermögensgegenständen (ohne Copyrights)	7	278	278
78	Vermittlung und Überlassung von Arbeitskräften	792	540 988	540 648
781	Vermittlung von Arbeitskräften	571	173 039	173 022
782	Befristete Überlassung von Arbeitskräften	155	286 340	286 017
783	Sonstige Überlassung von Arbeitskräften	66	81 609	81 609
79	Reisebüros, Reiseveranstalter und Erbringung sonstiger Reservierungsdienstleistungen	1 368	273 072	272 526
791	Reisebüros und Reiseveranstalter	.	.	.
799	Erbringung sonstiger Reservierungsdienstleistungen	.	.	.
80	Wach- und Sicherheitsdienste sowie Detekteien	460	215 952	215 882
801	Private Wach- und Sicherheitsdienste	299	195 557	195 530

1) ohne Umsatzsteuer

Umsatzsteuer vor Abzug der Vorsteuer		Abziehbare Vorsteuer	Verbleibende Umsatzsteuer/ Überschuss	WZ- Nr.
insgesamt	darunter für Lieferungen und Leistungen			
1 000 EUR				
1 161 049	1 064 690	673 305	487 744	M
205 634	204 812	55 046	150 588	69
97 755	97 405	24 494	73 262	691
107 879	107 407	30 552	77 327	692
331 174	279 851	252 890	78 284	70
252 983	204 208	211 765	41 217	701
78 191	75 643	41 125	37 067	702
425 731	393 355	202 083	223 647	71
392 376	361 032	185 646	206 730	711
33 355	32 323	16 438	16 917	712
55 874	48 832	84 373	-28 498	72
53 712	46 695	83 282	-29 570	721
2 163	2 137	1091	1 072	722
64 977	63 042	38 193	26 784	73
60 896	59 000	36 691	24 205	731
4 081	4 043	1 502	2 579	732
57 180	54 356	30 066	27 114	74
9 967	9 182	5 744	4 223	741
14 412	14 259	8 771	5 641	742
4 166	4 056	1 283	2 883	743
28 636	26 858	14 269	14 367	749
20 479	20 442	10 654	9 825	75
20 479	20 442	10 654	9 825	750
609 861	579 878	304 260	305 600	N
110 641	103 155	72 748	37 894	77
17 900	16 444	12 595	5 305	771
12 107	11 216	7 161	4 946	772
80 517	75 464	52 899	27 618	773
117	31	92	25	774
97 960	96 902	11 195	86 765	78
29 544	29 084	4 383	25 161	781
53 319	53 101	4 936	48 383	782
15 097	14 718	1 877	13 220	783
38 524	36 931	28 868	9 656	79
.	.	.	.	791
.	.	.	.	799
40 614	40 438	12 700	27 914	80
36 967	36 865	10 880	26 087	801

Noch: 5. Umsatzsteuerpflichtige, deren steuerbarer Umsatz und verbleibende Umsatzsteuer 2013
nach wirtschaftlicher Gliederung

WZ-Nr.	Wirtschaftliche Gliederung	Steuerpflichtige	Steuerbarer Umsatz ¹⁾	
			insgesamt	darunter für Lieferungen und Leistungen
		Anzahl		
802	Sicherheitsdienste mithilfe von Überwachungs- und Alarmsystemen	18	8 471	8 433
803	Detekteien	143	11 924	11 920
81	Gebäudebetreuung; Garten- und Landschaftsbau	5 981	1 010 984	1 003 164
811	Hausmeisterdienste	3 436	232 066	225 875
812	Reinigung von Gebäuden, Straßen und Verkehrsmitteln	1 328	478 771	478 523
813	Garten- und Landschaftsbau sowie Erbringung von sonstigen gärtnerischen Dienstleistungen	1 217	300 147	298 766
82	Erbringung von wirtschaftlichen Dienstleistungen für Unternehmen und Privatpersonen a. n. g.	6 228	860 332	842 577
821	Sekretariats- und Schreibdienste, Copy-Shops	1 445	38 238	38 061
822	Call Center	95	55 352	55 321
823	Messe-, Ausstellungs- und Kongressveranstalter	570	183 819	181 325
829	Erbringung sonstiger wirtschaftlicher Dienstleistungen für Unternehmen und Privatpersonen	4 118	582 923	567 869
P	Erziehung und Unterricht	5 017	820 985	798 403
85	Erziehung und Unterricht	5 017	820 985	798 403
851	Kindergärten und Vorschulen	42	6 700	6 700
852	Grundschulen	.	.	.
853	Weiterführende Schulen	404	165 972	159 903
854	Tertiärer und post-sekundärer, nicht tertiärer Unterricht	385	83 948	80 689
855	Sonstiger Unterricht	4 123	557 794	544 575
856	Erbringung von Dienstleistungen für den Unterricht	.	.	.
Q	Gesundheits- und Sozialwesen	8 056	6 033 531	6 018 276
86	Gesundheitswesen	6 538	4 344 765	4 330 364
861	Krankenhäuser	68	2 807 519	2 794 849
862	Arzt- und Zahnarztpraxen	2 605	962 976	962 354
869	Gesundheitswesen a. n. g.	3 865	574 271	573 161
87	Heime (ohne Erholungs- und Ferienheime)	144	448 134	447 891
871	Pflegeheime	89	333 443	333 345
872	Stationäre Einrichtungen zur psychosozialen Betreuung, Suchtbekämpfung u. Ä.	-	-	-
873	Altenheime; Alten- und Behindertenwohnheime	39	107 536	107 392
879	Sonstige Heime (ohne Erholungs- und Ferienheime)	16	7 154	7 154
88	Sozialwesen (ohne Heime)	1 374	1 240 632	1 240 022
881	Soziale Betreuung älterer Menschen und Behinderter	542	187 211	186 885
889	Sonstiges Sozialwesen (ohne Heime)	832	1 053 421	1 053 137
R	Kunst, Unterhaltung und Erholung	12 502	1 286 366	1 280 379
90	Kreative, künstlerische und unterhaltende Tätigkeiten	7 910	328 344	326 995
900	Kreative, künstlerische und unterhaltende Tätigkeiten	7 910	328 344	326 995
91	Bibliotheken, Archive, Museen, botanische und zoologische Gärten	90	90 392	89 388
910	Bibliotheken, Archive, Museen, botanische und zoologische Gärten	90	90 392	89 388
92	Spiel-, Wett- und Lotteriewesen	323	390 880	390 645
920	Spiel-, Wett- und Lotteriewesen	323	390 880	390 645
93	Erbringung von Dienstleistungen des Sports, der Unterhaltung und der Erholung	4 179	476 750	473 351
931	Erbringung von Dienstleistungen des Sports	1 716	271 445	269 691

1) ohne Umsatzsteuer

Umsatzsteuer vor Abzug der Vorsteuer		Abziehbare Vorsteuer	Verbleibende Umsatzsteuer/ Überschuss	WZ- Nr.
insgesamt	darunter für Lieferungen und Leistungen			
1 000 EUR				
1 474	1 396	753	721	802
2 174	2 177	1 067	1 107	803
178 661	168 023	79 707	98 954	81
37 992	34 809	21 773	16 220	811
89 938	86 691	25 598	64 340	812
50 731	46 523	32 337	18 394	813
143 460	134 428	99 043	44 418	82
6 489	6 246	3 406	3 083	821
10 539	10 367	2 804	7 734	822
33 995	32 703	26 159	7 836	823
92 438	85 112	66 672	25 765	829
53 860	50 213	27 230	26 630	P
53 860	50 213	27 230	26 630	85
8	8	1	7	851
.	.	.	.	852
10 530	8 549	8 663	1 867	853
13 214	12 210	3 579	9 635	854
29 835	29 201	14 871	14 964	855
.	.	.	.	856
66 351	62 766	42 996	23 356	Q
52 331	48 991	30 023	22 307	86
24 708	22 184	15 329	9 380	861
9 203	8 933	4 078	5 125	862
18 419	17 874	10 616	7 803	869
3 046	2 987	3 971	-924	87
1 944	1 915	3 156	-1 212	871
-	-	-	-	872
915	885	777	138	873
187	187	37	149	879
10 974	10 788	9 002	1 972	88
2 857	2 789	1 523	1 334	881
8 117	7 999	7 479	638	889
140 185	135 082	90 638	49 548	R
36 070	34 711	22 858	13 213	90
36 070	34 711	22 858	13 213	900
7 120	6 718	6 898	221	91
7 120	6 718	6 898	221	910
17 557	16 573	9 744	7 813	92
17 557	16 573	9 744	7 813	920
79 439	77 080	51 138	28 301	93
46 527	45 316	27 530	18 997	931

Noch: 5. Umsatzsteuerpflichtige, deren steuerbarer Umsatz und verbleibende Umsatzsteuer 2013
nach wirtschaftlicher Gliederung

WZ-Nr.	Wirtschaftliche Gliederung	Steuerpflichtige	Steuerbarer Umsatz ¹⁾	
			insgesamt	darunter für Lieferungen und Leistungen
		Anzahl		
932	Erbringung von sonstigen Dienstleistungen der Unterhaltung und der Erholung	2 463	205 304	203 660
S	Erbringung von sonstigen Dienstleistungen	36 908	3 715 754	3 674 270
94	Interessenvertretungen sowie kirchliche und sonstige religiöse Vereinigungen (ohne Sozialwesen und Sport)	1 875	596 234	587 298
941	Wirtschafts- und Arbeitgeberverbände, Berufsorganisationen	.	.	.
942	Arbeitnehmervereinigungen	.	.	.
949	Kirchliche Vereinigungen; politische Parteien sowie sonstige Interessenvertretungen und Vereinigungen a. n. g.	1 785	561 387	552 510
95	Reparatur von Datenverarbeitungsgeräten und Gebrauchsgütern	964	113 626	112 749
951	Reparatur von Datenverarbeitungs- und Telekommunikationsgeräten	153	34 395	33 970
952	Reparatur von Gebrauchsgütern	811	79 231	78 779
96	Erbringung von sonstigen überwiegend persönlichen Dienstleistungen	34 069	3 005 893	2 974 224
960	Erbringung von sonstigen überwiegend persönlichen Dienstleistungen	34 069	3 005 893	2 974 224

1) ohne Umsatzsteuer

Umsatzsteuer vor Abzug der Vorsteuer		Abziehbare Vorsteuer	Verbleibende Umsatzsteuer/ Überschuss	WZ- Nr.
insgesamt	darunter für Lieferungen und Leistungen			
1 000 EUR				
32 911	31 763	23 607	9 304	932
444 133	418 674	260 651	183 477	S
23 631	23 327	21 796	1 835	94
.	.	.	.	941
.	.	.	.	942
20 170	19 885	15 697	4 473	949
20 895	20 651	13 617	7 278	95
6 481	6 375	4 235	2 246	951
14 414	14 276	9 382	5 033	952
399 606	374 697	225 239	174 364	96
399 606	374 697	225 239	174 364	960

6. Umsatzsteuerpflichtige und deren Lieferungen und Leistungen 2013 nach Umsatzgrößenklassen und nach wirtschaftlicher Gliederung

WZ-Nr.	Wirtschaftliche Gliederung	Steuerpflichtige	Lieferungen und Leistungen ¹⁾		unter 17 501		17 501 bis 50 000		50 000 bis 100 000	
			Anzahl	1 000 EUR	Anzahl	1 000 €	Anzahl	1 000 EUR	Anzahl	1 000 EUR
A - S	Wirtschaftszweige insgesamt	296 226	129 548 557	121 810	538 792	59 051	1 869 419	36 232	2 579 830	
A	Land- und Forstwirtschaft, Fischerei	6 163	2 679 944	2 303	12 469	1 051	32 660	675	48 549	
	Landwirtschaft, Jagd und damit verbundene Tätigkeiten	5 496	2 528 370	1 972	11 027	934	29 014	608	43 938	
01	Tätigkeiten									
011	Anbau einjähriger Pflanzen	1 000	317 235	310	1 795	176	5 667	125	9 299	
012	Anbau mehrjähriger Pflanzen	191	94 945	94	301	24	726	17	1 271	
013	Betrieb von Baumschulen sowie Anbau von Pflanzen zu Vermehrungszwecken	177	31 533	37	140	19	587	29	2 077	
014	Tierhaltung	838	393 460	399	2 199	171	5 045	77	5 463	
015	Gemischte Landwirtschaft	2 842	1 456 881	1 006	5 958	474	14 773	293	20 812	
016	Erbringung von landwirtschaftlichen Dienstleistungen	444	234 287	122	605	70	2 216	67	5 016	
017	Jagd, Fallenstellerei und damit verbundene Tätigkeiten	4	30	4	30	-	-	-	-	
02	Forstwirtschaft und Holzeinschlag	585	136 544	300	1 291	106	3 285	54	3 654	
021	Forstwirtschaft	195	10 281	122	511	26	729	23	1 456	
022	Holzeinschlag	192	84 957	109	432	24	722	14	967	
023	Sammeln von wild wachsenden Produkten (ohne Holz)	-	-	-	-	-	-	-	-	
024	Erbringung von Dienstleistungen für Forstwirtschaft und Holzeinschlag	198	41 307	69	348	56	1 834	17	1 232	
03	Fischerei und Aquakultur	82	15 030	31	152	11	361	13	956	
031	Fischerei	27	4 331	11	61	5	164	3	205	
032	Aquakultur	55	10 698	20	91	6	197	10	752	
B	Bergbau und Gewinnung von Steinen und Erden	111	164 280	29	70	8	282	12	874	
05	Kohlenbergbau	-	-	-	-	-	-	-	-	
051	Steinkohlenbergbau	-	-	-	-	-	-	-	-	
052	Braunkohlenbergbau	-	-	-	-	-	-	-	-	
06	Gewinnung von Erdöl und Erdgas	-	-	-	-	-	-	-	-	
061	Gewinnung von Erdöl	-	-	-	-	-	-	-	-	
062	Gewinnung von Erdgas	-	-	-	-	-	-	-	-	
07	Erzbergbau	
071	Eisenerzbergbau	
072	NE-Metallerzbergbau	
08	Gewinnung von Steinen und Erden, sonstiger Bergbau	12	874	
081	Gewinnung von Natursteinen, Kies, Sand, Ton und Kaolin	94	135 949	18	28	6	220	.	.	
089	Sonstiger Bergbau; Gewinnung von Steinen und Erden a. n. g.	
09	Erbringung von Dienstleistungen für den Bergbau und die Gewinnung von Steinen und Erden	.	.	-	-	-	-	-	-	
091	Erbringung von Dienstleistungen für die Gewinnung von Erdöl und Erdgas	-	-	-	-	-	-	-	-	
099	Erbringung von Dienstleistungen für den sonstigen Bergbau und die Gewinnung von Steinen und Erden	.	.	-	-	-	-	-	-	
C	Verarbeitendes Gewerbe	17 622	30 464 153	4 248	13 750	2 171	70 503	1 939	140 104	
10	Herstellung von Nahrungs- und Futtermitteln	2 586	3 705 584	393	1 173	180	5 972	248	18 235	

1) ohne Umsatzsteuer

Darunter in Umsatzgrößenklassen von ... bis unter ... EUR												WZ- Nr.
100 000 bis 250 000		250 000 bis 500 000		500 000 bis 1 Mill.		1 Mill. bis 2 Mill.		2 Mill. bis 5 Mill.		5 Mill. bis 10 Mill.		
Anzahl	1 000 EUR	Anzahl	1 000 EUR	Anzahl	1 000 EUR	Anzahl	1 000 EUR	Anzahl	1 000 EUR	Anzahl	1 000 EUR	
35 560	5 642 344	17 878	6 290 613	10 891	7 627 958	6 580	9 229 093	4 885	15 049 043	1 748	12 165 965	A - S
812	134 772	511	181 499	279	194 724	191	274 565	245	786 117	71	485 095	A
748	124 263	461	163 749	258	179 374	179	255 123	242	778 426	.	.	01
156	26 221	102	36 840	63	45 099	29	35 935	31	93 959	.	.	011
19	3 542	17	6 407	12	8 360	.	.	5	18 214	-	-	012
51	8 303	26	8 882	11	7 021	4	4 524	-	-	-	-	013
64	9 587	36	12 073	21	14 717	25	35 043	24	81 947	15	97 576	014
394	66 249	239	84 120	120	82 943	101	150 151	158	502 494	.	.	015
64	10 362	41	15 427	31	21 235	.	.	24	81 812	5	33 033	016
-	-	-	-	-	-	-	-	-	-	-	-	017
51	8 100	42	14 710	.	.	9	14 524	02
15	2 430	5	1 842	4	3 313	-	-	-	-	-	-	021
18	3 010	19	6 665	4	2 896	.	.	-	-	-	-	022
-	-	-	-	-	-	-	-	-	-	-	-	023
18	2 661	18	6 204	024
13	2 409	8	3 040	.	.	3	4 918	.	.	-	-	03
4	807	.	.	-	-	-	-	.	.	-	-	031
9	1 602	3	4 918	-	-	-	-	032
12	2 230	7	2 912	13	9 308	10	14 510	12	37 288	5	34 482	B
-	-	-	-	-	-	-	-	-	-	-	-	05
-	-	-	-	-	-	-	-	-	-	-	-	051
-	-	-	-	-	-	-	-	-	-	-	-	052
-	-	-	-	-	-	-	-	-	-	-	-	06
-	-	-	-	-	-	-	-	-	-	-	-	061
-	-	-	-	-	-	-	-	-	-	-	-	062
-	-	-	-	-	-	-	-	-	-	-	-	07
-	-	-	-	-	-	-	-	-	-	-	-	071
-	-	-	-	-	-	-	-	-	-	-	-	072
12	2 230	7	2 912	13	9 308	10	14 510	12	37 288	5	34 482	08
12	2 230	7	2 912	13	9 308	5	34 482	081
-	-	-	-	-	-	-	-	089
-	-	-	-	-	-	-	-	-	-	-	-	09
-	-	-	-	-	-	-	-	-	-	-	-	091
-	-	-	-	-	-	-	-	-	-	-	-	099
2 864	469 980	1 905	679 558	1 489	1 065 383	1 092	1 555 326	940	2 949 118	423	2 969 827	C
695	118 624	442	156 266	297	204 232	141	193 449	99	301 643	40	274 301	10

Noch: 6. Umsatzsteuerpflichtige und deren Lieferungen und Leistungen 2013 nach Umsatzgrößenklassen und nach wirtschaftlicher Gliederung

WZ-Nr.	Wirtschaftliche Gliederung	Steuerpflichtige	Lieferungen und Leistungen ¹⁾						
				unter 17 501		17 501 bis 50 000		50 000 bis 100 000	
				Anzahl	1 000 EUR	Anzahl	1 000 €	Anzahl	1 000 EUR
101	Schlachten und Fleischverarbeitung	783	1 076 334	149	222	52	1 653	67	4 756
102	Fischverarbeitung	21	24 609	10	33	-	-	-	-
103	Obst- und Gemüseverarbeitung	72	169 169	21	61	6	208	4	289
104	Herstellung von pflanzlichen und tierischen Ölen und Fetten	13	75 909	3	-	-	-	-	-
105	Milchverarbeitung	86	1 048 069	27	205	.	.	11	813
106	Mahl- und Schälmaschinen, Herstellung von Stärke und Stärkeerzeugnissen	48	116 383	11	45	.	.	6	451
107	Herstellung von Back- und Teigwaren	1 361	731 698	123	426	75	2 501	139	10 491
108	Herstellung von sonstigen Nahrungsmitteln	131	339 158	37	128	19	661	12	817
109	Herstellung von Futtermitteln	71	124 256	12	53	11	386	9	617
11	Getränkeherstellung	109	262 939	33	71	12	367	8	501
110	Getränkeherstellung	109	262 939	33	71	12	367	8	501
12	Tabakverarbeitung	-	-	-	-
120	Tabakverarbeitung	-	-	-	-
13	Herstellung von Textilien	565	590 539	213	724	80	2 450	61	4 386
131	Spinnstoffaufbereitung und Spinnerei	23	6 746
132	Weberei	29	88 879
133	Veredlung von Textilien und Bekleidung	103	103 655	54	192	20	616	7	558
139	Herstellung von sonstigen Textilwaren	410	391 258	139	492	55	1 686	50	3 520
14	Herstellung von Bekleidung	393	98 225	214	1 210	73	2 240	38	2 677
141	Herstellung von Bekleidung (ohne Pelzbekleidung)	354	84 683	198	1 096	69	2 118	32	2 303
142	Herstellung von Pelzwaren	17	898	8	85	4	122	.	.
143	Herstellung von Bekleidung aus gewirktem und gestricktem Stoff	22	12 645	8	29	-	-	.	.
15	Herstellung von Leder, Lederwaren und Schuhen	.	.	45	280	30	1 019	.	.
151	Herstellung von Leder und Lederwaren (ohne Herstellung von Lederbekleidung)	99	40 382	32	187	25	830	12	862
152	Herstellung von Schuhen	.	.	13	92	5	190	.	.
16	Herstellung von Holz-, Flecht-, Korb- und Korkwaren (ohne Möbel)	1 405	743 354	396	2 088	278	8 943	201	14 664
161	Säge-, Hobel- und Holzimprägnierwerke	168	262 100	43	240	35	1 133	22	1 522
162	Herstellung von sonstigen Holz-, Korb-, Flecht- und Korbwaren (ohne Möbel)	1 237	481 253	353	1 849	243	7 810	179	13 142
17	Herstellung von Papier, Pappe und Waren daraus	166	605 266	55	-2 657	10	338	12	863
171	Herstellung von Holz- und Zellstoff, Papier, Karton und Pappe	49	346 764	20	-2 750	4	133	3	249
172	Herstellung von Waren aus Papier, Karton und Pappe	117	258 501	35	93	6	205	9	614
18	Herstellung von Druckerzeugnissen; Vervielfältigung von bespielten Ton-, Bild- und Datenträgern	648	453 941	188	884	94	2 985	80	5 754
181	Herstellung von Druckerzeugnissen	602	449 325	160	729	88	2 804	.	.
182	Vervielfältigung von bespielten Ton-, Bild- und Datenträgern	46	4 616	28	155	6	180	.	.
19	Kokerei und Mineralölverarbeitung	-	-	-	-
191	Kokerei	-	-	-	-	-	-	-	-
192	Mineralölverarbeitung	-	-	-	-
20	Herstellung von chemischen Erzeugnissen	268	728 062	123	432	30	989	20	1 270

1) ohne Umsatzsteuer

Darunter in Umsatzgrößenklassen von ... bis unter ... EUR												WZ- Nr.
100 000 bis 250 000		250 000 bis 500 000		500 000 bis 1 Mill.		1 Mill. bis 2 Mill.		2 Mill. bis 5 Mill.		5 Mill. bis 10 Mill.		
Anzahl	1 000 EUR	Anzahl	1 000 EUR	Anzahl	1 000 EUR	Anzahl	1 000 EUR	Anzahl	1 000 EUR	Anzahl	1 000 EUR	
172	29 653	128	45 450	100	69 111	43	56 502	46	137 988	10	74 432	101
.	3	7 438	-	-	102
9	1 507	7	2 439	7	4 819	5	8 335	7	18 845	3	21 736	103
.	6	9 763	-	-	-	-	104
13	2 111	7	2 465	.	.	-	-	-	-	.	.	105
10	1 737	4	1 495	6	4 130	4	25 478	106
459	78 209	277	97 171	159	107 683	76	103 818	31	100 643	14	99 406	107
16	2 826	10	3 756	7	5 206	6	7 982	8	24 696	6	35 421	108
13	2 198	6	2 241	10	8 171	109
15	2 646	10	3 487	10	7 517	5	6 509	7	23 565	4	30 171	11
15	2 646	10	3 487	10	7 517	5	6 509	7	23 565	4	30 171	110
-	-	-	-	-	-	-	-	-	-	-	-	12
-	-	-	-	-	-	-	-	-	-	-	-	120
51	7 682	39	13 966	35	25 304	26	36 338	31	97 051	17	109 172	13
4	611	-	-	.	.	-	-	-	-	.	.	131
3	441	.	.	3	2 557	.	.	3	10 567	.	.	132
5	697	4	11 755	.	.	133
39	5 933	34	12 220	28	19 731	23	31 705	24	74 728	12	77 265	139
26	4 085	16	6 124	8	5 763	5	8 761	10	32 492	.	.	14
23	3 534	12	4 393	141
-	-	.	.	-	-	-	-	-	-	-	-	142
3	550	-	-	143
30	4 769	15
13	2 139	7	2 637	6	4 033	.	.	-	-	.	.	151
17	2 630	-	-	152
205	32 184	127	45 653	85	59 455	57	81 649	37	110 618	10	67 077	16
25	3 832	16	5 659	10	6 943	7	9 974	6	18 160	.	.	161
180	28 353	111	39 994	75	52 513	50	71 675	31	92 457	.	.	162
17	2 792	10	3 834	14	10 092	10	13 919	14	48 332	10	65 336	17
5	697	5	1 938	3	2 308	.	.	-	-	.	.	171
12	2 095	5	1 896	11	7 783	.	.	14	48 332	.	.	172
95	15 340	65	23 557	46	34 861	40	57 773	27	83 081	6	42 211	18
89	14 511	27	83 081	6	42 211	181
6	829	-	-	-	-	182
.	.	.	.	-	-	-	-	-	-	.	.	19
-	-	-	-	-	-	-	-	-	-	-	-	191
.	.	.	.	-	-	-	-	-	-	.	.	192
20	2 960	18	6 446	13	9 829	12	16 183	9	28 562	7	50 002	20

Noch: 6. Umsatzsteuerpflichtige und deren Lieferungen und Leistungen 2013 nach Umsatzgrößenklassen und nach wirtschaftlicher Gliederung

WZ-Nr.	Wirtschaftliche Gliederung	Steuerpflichtige	Lieferungen und Leistungen ¹⁾						
				unter 17 501		17 501 bis 50 000		50 000 bis 100 000	
		Anzahl	1 000 EUR	Anzahl	1 000 €	Anzahl	1 000 EUR	Anzahl	1 000 EUR
201	Herstellung von chemischen Grundstoffen, Düngemitteln und Stickstoffverbindungen, Kunststoffen in Primärformen und synthetischem Kautschuk in Primärformen	.	.	19	24	5	200	4	271
202	Herstellung von Schädlingsbekämpfungsmitteln, Pflanzenschutz- und Desinfektionsmitteln	-	-	-	-	-	-	-	-
203	Herstellung von Anstrichmitteln, Druckfarben und Kitt	20	59 432	3	168
204	Herstellung von Seifen, Wasch-, Reinigungs- und Körperpflegemitteln sowie von Duftstoffen	99	136 498	64	262	.	.	8	508
205	Herstellung von sonstigen chemischen Erzeugnissen	87	231 624	35	144	8	271	5	324
206	Herstellung von Chemiefasern	-	-	-	-
21	Herstellung von pharmazeutischen Erzeugnissen	40	301 112	11	44	4	87	.	.
211	Herstellung von pharmazeutischen Grundstoffen	13	100 230
212	Herstellung von pharmazeutischen Spezialitäten und sonstigen pharmazeutischen Erzeugnissen	27	200 882
22	Herstellung von Gummi- und Kunststoffwaren	413	1 457 953	69	203	25	784	34	2 405
221	Herstellung von Gummiwaren	89	79 581	14	70	9	243	8	582
222	Herstellung von Kunststoffwaren	324	1 378 372	55	133	16	542	26	1 823
23	Herstellung von Glas und Glaswaren, Keramik, Verarbeitung von Steinen und Erden	1 053	1 094 734	263	1 131	167	5 396	144	10 599
231	Herstellung von Glas und Glaswaren	151	205 379	51	220	23	708	17	1 293
232	Herstellung von feuerfesten keramischen Werkstoffen und Waren
233	Herstellung von keramischen Baumaterialien	35	171 596	9	-52	6	179	.	.
234	Herstellung von sonstigen Porzellan- und keramischen Erzeugnissen	175	59 495	86	464	40	1 182	16	1 231
235	Herstellung von Zement, Kalk und gebranntem Gips	.	.	-	-	-	-	-	-
236	Herstellung von Erzeugnissen aus Beton, Zement und Gips	214	395 411	46	202	22	748	21	1 487
237	Be- und Verarbeitung von Naturwerksteinen und Natursteinen a. n. g.	435	108 030	62	251	71	2 427	80	5 874
239	Herstellung von Schleifkörpern und Schleifmitteln auf Unterlage sowie sonstigen Erzeugnissen aus nichtmetallischen Mineralien a. n. g.	31	98 272	3	189
24	Metallerzeugung und -bearbeitung	278	1 531 679	60	34	44	1 443	25	1 827
241	Erzeugung von Roheisen, Stahl und Ferrolegierungen	83	595 122	21	-65	17	522	8	612
242	Herstellung von Stahlrohren, Rohrform-, Rohrverschluss und Rohrverbindungsstücken aus Stahl	20	25 899	-	-
243	Sonstige erste Bearbeitung von Eisen und Stahl
244	Erzeugung und erste Bearbeitung von NE-Metallen	.	.	13	56	21	691	10	646
245	Gießereien	74	688 672	15	36

1) ohne Umsatzsteuer

Darunter in Umsatzgrößenklassen von ... bis unter ... EUR												WZ- Nr.
100 000 bis 250 000		250 000 bis 500 000		500 000 bis 1 Mill.		1 Mill. bis 2 Mill.		2 Mill. bis 5 Mill.		5 Mill. bis 10 Mill.		
Anzahl	1 000 EUR	Anzahl	1 000 EUR	Anzahl	1 000 EUR	Anzahl	1 000 EUR	Anzahl	1 000 EUR	Anzahl	1 000 EUR	
7	1 138	6	2 063	4	3 570	3	3 951	3	10 182	.	.	201
-	-	-	-	-	-	-	-	-	-	-	-	202
.	203
.	204
8	1 188	9	3 402	5	3 556	5	6 792	3	9 440	4	27 603	205
-	-	-	-	.	.	-	-	.	.	-	-	206
.	6	40 795	21
.	-	-	211
3	444	-	-	212
50	8 319	52	18 026	45	33 660	33	46 826	44	138 114	18	122 349	22
21	3 219	14	4 850	10	7 853	5	6 500	4	10 315	.	.	221
29	5 099	38	13 176	35	25 807	28	40 326	40	127 799	.	.	222
185	30 008	107	37 751	53	39 791	39	54 833	48	151 322	22	157 201	23
20	3 245	9	3 399	12	8 387	4	5 813	6	19 825	4	31 295	231
.	.	-	-	-	-	.	.	-	-	.	.	232
.	-	-	233
15	2 383	10	3 538	-	-	234
-	-	-	-	-	-	-	-	-	-	-	-	235
24	3 859	20	6 819	13	10 073	18	26 164	28	89 401	13	94 006	236
118	19 440	62	21 837	23	17 380	12	15 520	237
3	365	6	18 917	.	.	239
42	6 859	16	5 848	24	16 398	16	23 711	14	44 777	12	87 109	24
14	2 397	7	2 604	-	-	241
.	.	.	.	-	-	242
.	.	-	-	.	.	-	-	243
17	2 663	3	1 091	12	8 346	6	8 108	3	9 730	.	.	244
7	1 212	.	.	6	4 510	4	6 136	6	21 985	8	57 512	245

Noch: 6. Umsatzsteuerpflichtige und deren Lieferungen und Leistungen 2013 nach Umsatzgrößenklassen und nach wirtschaftlicher Gliederung

WZ-Nr.	Wirtschaftliche Gliederung	Steuerpflichtige	Lieferungen und Leistungen ¹⁾						
				unter 17 501		17 501 bis 50 000		50 000 bis 100 000	
				Anzahl	1 000 EUR	Anzahl	1 000 €	Anzahl	1 000 EUR
25	Herstellung von Metallerzeugnissen	3 480	4 233 042	673	2 389	450	14 618	435	30 905
251	Stahl- und Leichtmetallbau	932	1 252 205	178	386	89	2 914	106	7 553
252	Herstellung von Metalltanks und -behältern; Herstellung von Heizkörpern und -kesseln für Zentralheizungen	50	134 559	7	-336	7	202	5	374
253	Herstellung von Dampfkesseln (ohne Zentralheizungskessel)	9	28 957
254	Herstellung von Waffen und Munition	7	1 211
255	Herstellung von Schmiede-, Press-, Zieh- und Stanzteilen, gewalzten Ringen und pulvermetallurgischen Erzeugnissen	236	712 523	44	172	31	990	35	2 454
256	Oberflächenveredlung und Wärmebehandlung; Mechanik a. n. g.	1 407	894 869	270	1 508	228	7 457	206	14 694
257	Herstellung von Schneidwaren, Werkzeugen, Schlössern und Beschlägen aus unedlen Metallen	283	452 913	46	249	33	1 014	33	2 361
259	Herstellung von sonstigen Metallwaren	556	755 805	125	407	59	1 937	47	3 270
26	Herstellung von Datenverarbeitungsgeräten, elektronischen und optischen Erzeugnissen	793	4 215 255	222	752	74	2 406	68	4 900
261	Herstellung von elektronischen Bauelementen und Leiterplatten	200	3 088 325	53	167	13	391	16	1 251
262	Herstellung von Datenverarbeitungsgeräten und peripheren Geräten	112	30 829	47	129	14	497	13	843
263	Herstellung von Geräten und Einrichtungen der Telekommunikationstechnik	103	243 699	32	103	11	386	4	284
264	Herstellung von Geräten der Unterhaltungselektronik	50	48 818	15	54	7	223	7	431
265	Herstellung von Mess-, Kontroll-, Navigations- u. ä. Instrumenten und Vorrichtungen; Herstellung von Uhren	234	630 248	42	196	21	663	21	1 556
266	Herstellung von Bestrahlungs- und Elektrotherapiegeräten und elektromedizinischen Geräten	34	51 004
267	Herstellung von optischen und fotografischen Instrumenten und Geräten	27	103 141	.	.	-	-	.	.
268	Herstellung von magnetischen und optischen Datenträgern	33	19 190	19	78
27	Herstellung von elektrischen Ausrüstungen	494	1 168 252	117	375	35	1 083	41	2 901
271	Herstellung von Elektromotoren, Generatoren, Transformatoren, Elektrizitätsverteilungs- und -schalteinrichtungen	127	399 766	31	112	9	308	6	445
272	Herstellung von Batterien und Akkumulatoren	12	35 009	.	.	-	-	-	-
273	Herstellung von Kabeln und elektrischem Installationsmaterial	73	354 848	.	.	4	143	4	303
274	Herstellung von elektrischen Lampen und Leuchten	79	163 006	23	73	7	194	11	745
275	Herstellung von Haushaltsgeräten	7	14 991	.	.	-	-	-	-
279	Herstellung von sonstigen elektrischen Ausrüstungen und Geräten a. n. g.	196	200 633	49	156	15	437	20	1 408
28	Maschinenbau	1 171	4 831 009	252	433	66	2 163	77	5 840
281	Herstellung von nicht wirtschaftszweigspezifischen Maschinen	147	1 320 245	23	23	7	186	.	.

1) ohne Umsatzsteuer

Darunter in Umsatzgrößenklassen von ... bis unter ... EUR												WZ- Nr.
100 000 bis 250 000		250 000 bis 500 000		500 000 bis 1 Mill.		1 Mill. bis 2 Mill.		2 Mill. bis 5 Mill.		5 Mill. bis 10 Mill.		
Anzahl	1 000 EUR	Anzahl	1 000 EUR	Anzahl	1 000 EUR	Anzahl	1 000 EUR	Anzahl	1 000 EUR	Anzahl	1 000 EUR	
552	90 710	392	139 365	334	239 237	255	364 741	221	680 971	76	553 707	25
127	19 974	101	35 935	105	76 005	103	142 856	75	234 937	21	154 704	251
4	518	5	6 383	252
-	-	-	-	.	.	-	-	.	.	-	-	253
.	.	-	-	.	.	-	-	-	-	-	-	254
.	.	.	.	17	11 943	4	5 510	15	45 712	6	43 910	255
252	41 263	174	61 856	117	81 878	64	93 397	59	185 353	22	151 091	256
36	6 417	38	13 086	30	22 771	30	42 646	20	54 167	.	.	257
89	15 107	52	19 083	57	40 509	49	73 948	44	136 560	17	122 005	259
106	17 064	58	19 680	87	65 286	54	81 558	46	143 973	32	225 013	26
20	3 201	17	6 105	22	17 375	14	20 537	12	36 907	10	71 892	261
21	3 208	5	1 790	3	15 651	262
17	2 675	11	3 768	13	9 109	7	10 647	5	17 971	.	.	263
7	1 262	.	.	5	3 514	264
26	4 491	17	5 717	34	25 777	25	36 929	17	48 485	15	107 913	265
7	1 239	4	1 169	4	3 110	4	6 522	5	18 475	-	-	266
4	518	3	9 832	.	.	267
4	469	-	-	-	-	-	-	-	-	.	.	268
46	7 034	55	20 527	51	36 610	59	84 797	41	131 821	29	198 599	27
4	609	11	4 111	16	11 532	22	31 231	17	50 516	4	31 717	271
3	418	-	-	-	-	-	-	272
.	.	13	4 931	7	5 692	8	12 132	9	29 398	5	33 172	273
7	991	.	.	5	3 769	5	31 371	274
.	.	.	.	-	-	-	-	275
23	3 723	23	8 481	23	15 618	18	25 761	10	32 889	.	.	279
120	19 594	94	35 618	111	80 965	148	215 729	147	471 272	67	469 437	28
19	3 075	11	4 429	.	.	20	27 797	23	68 526	9	57 810	281

Noch: 6. Umsatzsteuerpflichtige und deren Lieferungen und Leistungen 2013 nach Umsatzgrößenklassen und nach wirtschaftlicher Gliederung

WZ-Nr.	Wirtschaftliche Gliederung	Steuerpflichtige	Lieferungen und Leistungen ¹⁾						
				unter 17 501		17 501 bis 50 000		50 000 bis 100 000	
				Anzahl	1 000 EUR	Anzahl	1 000 €	Anzahl	1 000 EUR
282	Herstellung von sonstigen nicht wirtschaftszweigspezifischen Maschinen	482	1 497 937	100	175	23	726	39	2 975
283	Herstellung von land- und forstwirtschaftlichen Maschinen	33	124 488	5	18	3	107	.	.
284	Herstellung von Werkzeugmaschinen	128	645 266	20	55	8	263	.	.
289	Herstellung von Maschinen für sonstige bestimmte Wirtschaftszweige	381	1 243 072	104	162	25	882	23	1 780
29	Herstellung von Kraftwagen und Kraftwagenteilen	348	2 493 521	71	219	26	865	13	955
291	Herstellung von Kraftwagen und Kraftwagenmotoren	13	13 800
292	Herstellung von Karosserien, Aufbauten und Anhängern	104	336 035
293	Herstellung von Teilen und Zubehör für Kraftwagen	231	2 143 685	41	96	12	393	7	482
30	Sonstiger Fahrzeugbau	96	235 601	29	87	13	455	10	686
301	Schiff- und Bootsbau	11	304	6	25
302	Schienenfahrzeugbau	20	126 219
303	Luft- und Raumfahrzeugbau	12	20 265
304	Herstellung von militärischen Kampffahrzeugen	-	-	-	-	-	-	-	-
309	Herstellung von Fahrzeugen a. n. g.	53	88 813	14	31	9	320	5	335
31	Herstellung von Möbeln	669	374 385	151	701	106	3 532	102	7 442
310	Herstellung von Möbeln	669	374 385	151	701	106	3 532	102	7 442
32	Herstellung von sonstigen Waren	1 699	676 943	522	2 409	246	8 066	195	14 355
321	Herstellung von Münzen, Schmuck u. ä. Erzeugnissen	223	21 785	96	447	41	1 269	33	2 361
322	Herstellung von Musikinstrumenten	214	77 735	60	477	64	2 112	29	2 050
323	Herstellung von Sportgeräten	32	22 520	7	26	4	110	3	215
324	Herstellung von Spielwaren	140	26 606	67	291	30	998	15	1 066
325	Herstellung von medizinischen und zahnmedizinischen Apparaten und Materialien	692	369 379	93	301	45	1 533	76	5 812
329	Herstellung von Erzeugnissen a. n. g.	398	158 918	199	867	62	2 044	39	2 852
33	Reparatur und Installation von Maschinen und Ausrüstungen	786	574 045	145	769	128	4 301	109	7 633
331	Reparatur von Metallernzeugnissen, Maschinen und Ausrüstungen	425	315 404	65	444	67	2 209	61	4 383
332	Installation von Maschinen und Ausrüstungen a. n. g.	361	258 641	80	325	61	2 092	48	3 251
D	Energieversorgung	13 761	16 740 109	12 186	33 349	677	21 250	333	22 670
35	Energieversorgung	13 761	16 740 109	12 186	33 349	677	21 250	333	22 670
351	Elektrizitätsversorgung	13 578	11 336 613	12 095	33 072	666	20 837	325	22 062
352	Gasversorgung	57	4 039 155	18	13	4	180	3	209
353	Wärme- und Kälteversorgung	126	1 364 341	73	264	7	233	5	399
E	Wasserversorgung; Abwasser- und Abfallentsorgung und Beseitigung von Umweltverschmutzungen	752	1 759 199	174	506	67	2 027	58	4 143
36	Wasserversorgung	89	517 792	13	37	7	203	6	425
360	Wasserversorgung	89	517 792	13	37	7	203	6	425
37	Abwasserentsorgung	49	156 542	10	35	3	113	3	230
370	Abwasserentsorgung	49	156 542	10	35	3	113	3	230

1) ohne Umsatzsteuer

Darunter in Umsatzgrößenklassen von ... bis unter ... EUR												WZ- Nr.
100 000 bis 250 000		250 000 bis 500 000		500 000 bis 1 Mill.		1 Mill. bis 2 Mill.		2 Mill. bis 5 Mill.		5 Mill. bis 10 Mill.		
Anzahl	1 000 EUR	Anzahl	1 000 EUR	Anzahl	1 000 EUR	Anzahl	1 000 EUR	Anzahl	1 000 EUR	Anzahl	1 000 EUR	
48	7 833	44	15 697	54	38 274	59	82 067	61	199 125	27	187 030	282
5	744	3	1 240	.	.	4	5 530	4	13 362	4	26 484	283
12	1 871	10	4 192	9	6 653	22	34 998	15	42 612	8	65 376	284
36	6 071	26	10 060	34	25 585	43	65 336	44	147 647	19	132 737	289
31	4 976	33	11 634	28	19 509	22	34 262	38	128 374	29	211 010	29
.	.	-	-	-	-	-	-	291
.	.	12	3 994	8	29 368	.	.	292
16	2 487	21	7 640	15	10 756	14	21 831	30	99 006	.	.	293
11	1 886	9	3 312	10	7 212	4	5 419	30
-	-	-	-	-	-	-	-	-	-	-	-	301
.	.	-	-	-	-	302
.	.	-	-	.	.	-	-	-	-	.	.	303
-	-	-	-	-	-	-	-	-	-	-	-	304
6	1 002	9	3 312	7	4 809	-	-	309
134	21 386	68	24 002	43	30 421	29	37 562	22	73 235	7	45 497	31
134	21 386	68	24 002	43	30 421	29	37 562	22	73 235	7	45 497	310
304	50 065	203	72 295	106	76 440	68	93 216	31	100 220	14	104 538	32
40	5 998	9	3 144	.	.	-	-	-	-	.	.	321
33	5 292	12	4 325	4	3 150	5	6 450	4	13 373	-	-	322
.	.	3	1 143	4	13 156	-	-	323
.	.	10	3 563	324
176	29 480	141	50 160	88	63 011	46	62 787	15	45 423	8	61 126	325
38	6 625	28	9 960	9	6 393	11	15 264	329
123	19 958	70	24 425	80	56 676	63	90 194	48	141 771	13	89 329	33
76	12 410	42	14 612	44	32 141	.	.	29	82 224	8	51 195	331
47	7 548	28	9 813	36	24 535	.	.	19	59 547	5	38 134	332
222	36 028	117	41 552	92	67 218	44	62 552	27	86 066	8	56 861	D
222	36 028	117	41 552	92	67 218	44	62 552	27	86 066	8	56 861	35
206	33 400	113	40 052	75	54 432	36	50 707	15	49 366	8	56 861	351
8	1 327	.	.	9	7 104	5	6 908	3	12 302	-	-	352
8	1 301	.	.	8	5 682	3	4 938	9	24 398	-	-	353
93	15 313	72	25 888	76	52 676	66	88 909	67	214 942	39	285 108	E
8	1 292	7	2 191	12	8 663	6	8 709	3	8 322	9	68 714	36
8	1 292	7	2 191	12	8 663	6	8 709	3	8 322	9	68 714	360
9	1 378	.	.	6	4 324	.	.	4	12 003	.	.	37
9	1 378	.	.	6	4 324	.	.	4	12 003	.	.	370

Noch: 6. Umsatzsteuerpflichtige und deren Lieferungen und Leistungen 2013 nach Umsatzgrößenklassen und nach wirtschaftlicher Gliederung

WZ-Nr.	Wirtschaftliche Gliederung	Steuerpflichtige	Lieferungen und Leistungen ¹⁾						
				unter 17 501		17 501 bis 50 000		50 000 bis 100 000	
				Anzahl	1 000 EUR	Anzahl	1 000 €	Anzahl	1 000 EUR
38	Sammlung, Behandlung und Beseitigung von Abfällen; Rückgewinnung	568	1 022 263	138	398	53	1 605	43	3 054
381	Sammlung von Abfällen	126	403 667	15	32	13	377	9	645
382	Abfallbehandlung und -beseitigung	135	244 248	35	55	9	271	11	745
383	Rückgewinnung	307	374 347	88	311	31	958	23	1 664
39	Beseitigung von Umweltverschmutzungen und sonstige Entsorgung	46	62 603	13	36	4	106	6	434
390	Beseitigung von Umweltverschmutzungen und sonstige Entsorgung	46	62 603	13	36	4	106	6	434
F	Baugewerbe	37 844	11 625 264	8 942	38 915	9 062	298 055	6 164	437 950
41	Hochbau	2 451	2 446 181	911	42	263	8 633	199	14 587
411	Erschließung von Grundstücken; Bauträger	626	670 750	298	-224	44	1 441	42	3 057
412	Bau von Gebäuden	1 825	1 775 431	613	266	219	7 192	157	11 530
42	Tiefbau	885	1 205 911	221	-1 360	76	2 648	68	5 128
421	Bau von Straßen und Bahnverkehrsstrecken	483	877 395	143	-1 522	34	1 189	25	1 882
422	Leitungstiefbau und Kläranlagenbau	177	136 162	32	54	19	680	20	1 545
429	Sonstiger Tiefbau	225	192 353	46	108	23	778	23	1 702
43	Vorbereitende Baustellenarbeiten, Bauinstallation und sonstiges Ausbaugewerbe	34 508	7 973 172	7 810	40 233	8 723	286 775	5 897	418 235
431	Abbrucharbeiten und vorbereitende Baustellenarbeiten	985	207 977	364	1 741	231	7 375	117	8 400
432	Bauinstallation	11 941	3 779 029	2 385	10 452	2 575	85 058	2 034	145 094
433	Sonstiger Ausbau	14 658	2 170 611	3 325	18 910	4 327	142 566	2 727	192 152
439	Sonstige spezialisierte Bautätigkeiten	6 924	1 815 554	1 736	9 130	1 590	51 777	1 019	72 589
G	Handel; Instandhaltung und Reparatur von Kraftfahrzeugen	47 403	27 142 731	15 538	74 097	8 291	264 928	6 297	454 316
45	Handel mit Kraftfahrzeugen; Instandhaltung und Reparatur von Kraftfahrzeugen	7 839	5 970 732	1 864	9 592	1 251	40 939	999	72 295
451	Handel mit Kraftwagen	2 871	4 034 968	756	3 244	408	13 403	276	19 943
452	Instandhaltung und Reparatur von Kraftwagen	2 755	989 079	469	2 837	443	14 639	409	29 669
453	Handel mit Kraftwagenteilen und -zubehör	1 687	841 285	495	2 736	288	9 348	237	17 201
454	Handel mit Krafträdern, Kraftradteilen und -zubehör; Instandhaltung und Reparatur von Krafträdern	526	105 399	144	775	112	3 549	77	5 483
46	Großhandel (ohne Handel mit Kraftfahrzeugen)	9 432	10 136 831	3 299	13 537	1 570	50 238	1 044	75 212
461	Handelsvermittlung	5 010	705 787	2 156	10 350	1 115	35 464	659	47 387
462	Großhandel mit landwirtschaftlichen Grundstoffen und lebenden Tieren	286	818 991	69	287	37	1 232	38	2 813
463	Großhandel mit Nahrungs- und Genussmitteln, Getränken und Tabakwaren	558	1 949 648	135	488	55	1 738	39	2 758
464	Großhandel mit Gebrauchs- und Verbrauchsgütern	913	1 001 108	229	704	105	3 544	95	6 784
465	Großhandel mit Geräten der Informations- und Kommunikationstechnik	188	1 165 227	38	132	26	908	11	752
466	Großhandel mit sonstigen Maschinen, Ausrüstungen und Zubehör	822	1 333 218	208	343	61	1 924	60	4 430
467	Sonstiger Großhandel	1 139	2 508 254	282	745	106	3 375	105	7 561
469	Großhandel ohne ausgeprägten Schwerpunkt	516	654 599	182	488	65	2 054	37	2 727
47	Einzelhandel (ohne Handel mit Kraftfahrzeugen)	30 132	11 035 168	10 375	50 969	5 470	173 751	4 254	306 809
471	Einzelhandel mit Waren verschiedener Art (in Verkaufsräumen)	3 983	1 819 644	1 337	6 786	804	25 597	603	43 783

1) ohne Umsatzsteuer

Darunter in Umsatzgrößenklassen von ... bis unter ... EUR												WZ- Nr.
100 000 bis 250 000		250 000 bis 500 000		500 000 bis 1 Mill.		1 Mill. bis 2 Mill.		2 Mill. bis 5 Mill.		5 Mill. bis 10 Mill.		
Anzahl	1 000 EUR	Anzahl	1 000 EUR	Anzahl	1 000 EUR	Anzahl	1 000 EUR	Anzahl	1 000 EUR	Anzahl	1 000 EUR	
70	11 730	57	20 672	52	35 886	53	70 395	55	181 293	.	.	38
12	2 167	17	6 437	15	10 273	19	25 536	11	39 720	7	49 818	381
18	2 749	13	4 829	15	10 266	5	6 072	13	38 924	.	.	382
40	6 814	27	9 406	22	15 347	29	38 787	31	102 648	10	68 801	383
6	912	.	.	6	3 803	.	.	5	13 324	-	-	39
6	912	.	.	6	3 803	.	.	5	13 324	-	-	390
6 199	988 585	3 414	1 203 025	2 064	1 443 701	1 104	1 527 735	618	1 884 117	176	1 222 173	F
253	41 085	231	84 778	203	147 966	179	254 008	125	395 749	48	319 285	41
62	10 665	35	12 539	36	26 029	42	61 387	38	123 780	16	105 652	411
191	30 420	196	72 239	167	121 937	137	192 621	87	271 968	32	213 633	412
96	16 274	104	38 415	96	68 585	99	139 338	80	256 748	29	206 314	42
43	7 229	57	20 679	43	30 570	56	77 753	49	164 702	.	.	421
16	2 960	20	7 423	27	19 384	26	35 927	13	40 180	4	28 009	422
37	6 085	27	10 313	26	18 632	17	25 658	18	51 866	.	.	429
5 850	931 226	3 079	1 079 832	1 765	1 227 150	826	1 134 389	413	1 231 620	99	696 575	43
120	19 788	62	21 015	41	28 251	26	36 930	20	58 341	4	26 136	431
2 233	358 036	1 240	441 005	792	554 683	375	520 816	214	636 934	63	423 435	432
2 356	369 831	1 083	372 735	516	360 351	223	303 197	84	249 956	13	99 439	433
1 141	183 571	694	245 077	416	283 864	202	273 446	95	286 388	19	147 565	439
7 183	1 144 595	3 697	1 298 410	2 369	1 669 794	1 714	2 430 377	1 450	4 480 462	473	3 289 633	G
1 417	228 484	854	299 755	579	410 492	367	522 398	305	952 240	98	690 675	45
369	59 286	263	91 139	223	163 320	200	289 866	215	680 549	.	.	451
661	107 151	397	140 403	216	149 854	101	138 722	.	.	8	52 327	452
297	48 034	141	48 712	105	71 654	57	80 988	38	120 601	13	99 027	453
90	14 013	53	19 501	35	25 664	9	12 822	454
1 168	189 435	678	240 646	565	397 377	417	585 839	362	1 133 328	153	1 077 586	46
590	93 567	227	78 499	148	102 910	67	94 463	38	114 468	5	38 341	461
39	6 449	26	9 758	22	14 625	16	20 701	14	45 688	11	76 672	462
81	13 662	59	21 531	52	36 843	45	67 587	33	98 758	20	140 272	463
137	21 270	105	37 066	71	50 032	78	106 825	51	155 771	20	141 490	464
22	3 773	20	7 129	21	15 743	17	22 232	15	46 902	9	69 119	465
88	15 366	94	33 976	98	70 941	83	116 813	69	215 108	31	207 814	466
135	22 731	111	40 342	109	74 800	82	115 771	116	370 747	47	337 843	467
76	12 617	36	12 343	44	31 483	29	41 448	26	85 885	10	66 035	469
4 598	726 676	2 165	758 009	1 225	861 926	930	1 322 139	783	2 394 894	222	1 521 372	47
593	92 481	273	94 621	130	89 661	66	93 411	104	367 097	57	377 833	471

Noch: 6. Umsatzsteuerpflichtige und deren Lieferungen und Leistungen 2013 nach Umsatzgrößenklassen und nach wirtschaftlicher Gliederung

WZ-Nr.	Wirtschaftliche Gliederung	Steuerpflichtige	Lieferungen und Leistungen ¹⁾						
				unter 17 501		17 501 bis 50 000		50 000 bis 100 000	
				Anzahl	1 000 EUR	Anzahl	1 000 €	Anzahl	1 000 EUR
472	Einzelhandel mit Nahrungs- und Genussmitteln, Getränken und Tabakwaren (in Verkaufsräumen)	2 887	726 423	677	3 718	572	18 403	524	38 416
473	Einzelhandel mit Motorenkraftstoffen (Tankstellen)	412	467 520	26	60	6	211	14	1 068
474	Einzelhandel mit Geräten der Informations- und Kommunikationstechnik (in Verkaufsräumen)	1 634	654 330	571	2 598	255	8 123	209	15 026
475	Einzelhandel mit sonstigen Haushaltsgeräten, Textilien, Heimwerker- und Einrichtungsbedarf (in Verkaufsräumen)	3 645	1 263 350	1 143	5 821	675	21 701	516	37 091
476	Einzelhandel mit Verlagsprodukten, Sportausrüstungen und Spielwaren (in Verkaufsräumen)	1 880	505 152	434	2 661	318	10 086	303	22 289
477	Einzelhandel mit sonstigen Gütern (in Verkaufsräumen)	9 452	4 217 930	2 770	14 188	1 680	53 746	1 474	106 379
478	Einzelhandel an Verkaufsständen und auf Märkten	952	70 041	388	2 278	245	7 835	142	10 247
479	Einzelhandel, nicht in Verkaufsräumen, an Verkaufsständen oder auf Märkten	5 287	1 310 777	3 029	12 859	915	28 050	469	32 510
H	Verkehr und Lagerei	8 750	4 014 699	3 128	9 697	1 533	50 877	1 041	73 596
49	Landverkehr und Transport in Rohrfernleitungen	6 136	1 808 820	2 356	6 632	1 051	35 194	752	53 264
491	Personenbeförderung im Eisenbahnfernverkehr	5	78	.	.	-	-	.	.
492	Güterbeförderung im Eisenbahnverkehr	9	61 720	.	.	-	-	.	.
493	Sonstige Personenbeförderung im Landverkehr	3 709	469 419	1 916	4 793	681	22 944	.	.
494	Güterbeförderung im Straßenverkehr, Umzugstransporte	2 413	1 277 603	435	1 816	370	12 251	339	23 968
495	Transport in Rohrfernleitungen	-	-	-	-	-	-	-	-
50	Schifffahrt	22	13 784	4	36	5	126	.	.
501	Personenbeförderung in der See- und Küstenschifffahrt	-	-	-	-	-	-	-	-
502	Güterbeförderung in der See- und Küstenschifffahrt	-	-	-	-	-	-	-	-
503	Personenbeförderung in der Binnenschifffahrt	.	.	4	36
504	Güterbeförderung in der Binnenschifffahrt	.	.	-	-
51	Luftfahrt	.	.	32	106	7	220	.	.
511	Personenbeförderung in der Luftfahrt	45	1 904	.	.	7	220	.	.
512	Güterbeförderung in der Luftfahrt und Raumtransport	-	-	-	-
52	Lagerei sowie Erbringung von sonstigen Dienstleistungen für den Verkehr	1 694	1 277 946	430	1 374	231	7 522	182	12 930
521	Lagerei	43	46 015	15	16	.	.	3	202
522	Erbringung von sonstigen Dienstleistungen für den Verkehr	1 651	1 231 931	415	1 358	.	.	179	12 728
53	Post-, Kurier- und Expressdienste	.	.	306	1 549	239	7 814	101	6 969
531	Postdienste von Universaldienstleistungsanbietern	-	-	-	-	-	-	-	-
532	Sonstige Post-, Kurier- und Expressdienste	.	.	306	1 549	239	7 814	101	6 969
I	Gastgewerbe	13 554	2 301 637	3 600	19 698	2 975	96 984	2 567	185 324
55	Beherbergung	3 277	697 417	998	5 867	645	20 607	461	33 548
551	Hotels, Gasthöfe und Pensionen	2 531	641 324	576	3 155	472	15 466	397	28 978
552	Ferienunterkünfte und ähnliche Beherbergungsstätten	439	20 093	272	1 768	99	2 969	34	2 339

1) ohne Umsatzsteuer

Darunter in Umsatzgrößenklassen von ... bis unter ... EUR												WZ- Nr.
100 000 bis 250 000		250 000 bis 500 000		500 000 bis 1 Mill.		1 Mill. bis 2 Mill.		2 Mill. bis 5 Mill.		5 Mill. bis 10 Mill.		
Anzahl	1 000 EUR	Anzahl	1 000 EUR	Anzahl	1 000 EUR	Anzahl	1 000 EUR	Anzahl	1 000 EUR	Anzahl	1 000 EUR	
611	96 782	266	91 365	127	87 725	57	77 223	35	110 324	12	77 101	472
22	4 104	63	23 381	130	93 893	105	142 913	37	108 053	6	52 107	473
247	39 655	163	56 142	86	59 721	46	62 968	34	102 928	11	79 455	474
588	95 506	332	119 331	189	131 919	111	159 041	54	163 628	22	162 560	475
421	65 649	213	76 535	120	80 540	.	.	17	48 607	5	32 480	476
1 586	249 246	619	215 403	331	240 551	425	618 078	433	1 280 645	94	647 031	477
121	18 518	39	12 718	13	9 388	-	-	478
409	64 736	197	68 512	99	68 527	74	105 090	.	.	15	92 805	479
1 170	189 012	633	225 082	527	376 349	373	522 812	238	715 838	73	499 841	H
796	128 323	445	158 522	364	259 606	220	304 392	109	329 292	30	204 781	49
-	-	-	-	-	-	-	-	-	-	-	-	491
.	.	-	-	-	-	492
.	.	160	55 412	101	69 947	44	59 820	14	44 986	5	35 328	493
422	67 823	285	103 110	263	189 659	494
-	-	-	-	-	-	-	-	-	-	-	-	495
.	-	-	-	-	-	-	50
-	-	-	-	-	-	-	-	-	-	-	-	501
-	-	-	-	-	-	-	-	-	-	-	-	502
3	369	3	1 016	-	-	-	-	-	-	-	-	503
.	-	-	-	-	-	-	504
.	-	-	-	-	-	-	51
.	-	-	-	-	-	-	511
-	-	-	-	-	-	-	-	-	-	-	-	512
280	45 430	154	54 911	132	94 774	123	173 515	108	333 603	39	268 895	52
5	821	5	1 920	4	12 547	.	.	521
275	44 610	149	52 991	104	321 056	.	.	522
89	14 523	28	9 825	28	19 789	30	44 906	21	52 943	4	26 165	53
-	-	-	-	-	-	-	-	-	-	-	-	531
89	14 523	28	9 825	28	19 789	30	44 906	21	52 943	4	26 165	532
2 573	401 608	1 032	354 803	479	330 992	202	274 350	90	256 646	26	173 581	I
591	94 148	292	101 581	165	114 719	78	103 656	33	89 606	10	65 851	55
548	87 301	272	94 916	150	103 034	72	95 391	551
17	2 676	9	2 928	5	3 675	3	3 739	-	-	-	-	552

Noch: 6. Umsatzsteuerpflichtige und deren Lieferungen und Leistungen 2013 nach Umsatzgrößenklassen und nach wirtschaftlicher Gliederung

WZ-Nr.	Wirtschaftliche Gliederung	Steuerpflichtige	Lieferungen und Leistungen ¹⁾						
				unter 17 501		17 501 bis 50 000		50 000 bis 100 000	
				Anzahl	1 000 EUR	Anzahl	1 000 €	Anzahl	1 000 EUR
553	Campingplätze	42	8 664	10	38	7	237	5	370
559	Sonstige Beherbergungsstätten	265	27 335	140	906	67	1 935	25	1 862
56	Gastronomie	10 277	1 604 220	2 602	13 831	2 330	76 377	2 106	151 776
561	Restaurants, Gaststätten, Imbissstuben, Cafés, Eissalons u. Ä.	6 780	1 076 662	1 381	7 922	1 558	51 586	1 538	111 284
562	Caterer und Erbringung sonstiger Verpflegungsdienstleistungen	1 474	316 175	564	2 775	314	9 895	200	14 332
563	Ausschank von Getränken	2 023	211 383	657	3 134	458	14 896	368	26 160
J	Information und Kommunikation	8 899	3 015 034	4 576	17 458	1 574	50 012	935	66 384
58	Verlagswesen	492	690 674	206	692	88	2 774	51	3 726
581	Verlegen von Büchern und Zeitschriften; sonstiges Verlagswesen (ohne Software)	454	647 815	186	611	79	2 518	.	.
582	Verlegen von Software	38	42 860	20	80	9	256	.	.
59	Herstellung, Verleih und Vertrieb von Filmen und Fernsehprogrammen; Kinos; Tonstudios und Verlegen von Musik	665	80 837	332	1 525	127	3 868	66	4 497
591	Herstellung von Filmen und Fernsehprogrammen, deren Verleih und Vertrieb; Kinos	470	61 654	222	1 031	92	2 764	44	3 026
592	Tonstudios; Herstellung von Hörfunkbeiträgen; Verlegen von bespielten Tonträgern und Musikalien	195	19 183	110	494	35	1 103	22	1 471
60	Rundfunkveranstalter	49	120 863	18	74	4	113	3	274
601	Hörfunkveranstalter	35	116 485
602	Fernsehveranstalter	14	4 377
61	Telekommunikation	171	210 099	76	324	20	618	18	1 231
611	Leitungsgebundene Telekommunikation	23	137 656	4	296
612	Drahtlose Telekommunikation	35	45 369	13	37	.	.	3	188
613	Satellitentelekommunikation	-	-	-	-
619	Sonstige Telekommunikation	.	.	56	260	15	441	11	747
62	Erbringung von Dienstleistungen der Informationstechnologie	5 803	1 625 335	3 057	11 143	984	31 491	617	43 894
620	Erbringung von Dienstleistungen der Informationstechnologie	5 803	1 625 335	3 057	11 143	984	31 491	617	43 894
63	Informationsdienstleistungen	1 719	287 227	887	3 700	351	11 148	180	12 760
631	Datenverarbeitung, Hosting und damit verbundene Tätigkeiten; Webportale	180	52 481	99	319	25	791	16	1 090
639	Erbringung von sonstigen Informationsdienstleistungen	1 539	234 746	788	3 381	326	10 357	164	11 671
K	Erbringung von Finanz- und Versicherungsdienstleistungen	5 320	832 676	4 110	9 427	617	18 323	261	18 340
64	Erbringung von Finanzdienstleistungen	698	691 246	492	848	44	1 327	34	2 450
641	Zentralbanken und Kreditinstitute	36	122 312	-	-	.	.	-	-
642	Beteiligungsgesellschaften	605	521 227	458	782	40	1 208	30	2 127
643	Treuhand- und sonstige Fonds und ähnliche Finanzinstitutionen	4	-	4	-	-	-	-	-
649	Sonstige Finanzierungsinstitutionen	53	47 707	30	65	.	.	4	323
65	Versicherungen, Rückversicherungen und Pensionskassen (ohne Sozialversicherung)	5	360	.	.	-	-	.	.
651	Versicherungen	-	-	-	-
652	Rückversicherungen	-	-	-	-	-	-	-	-
653	Pensionskassen und Pensionsfonds	.	.	-	-	-	-	.	.

1) ohne Umsatzsteuer

Darunter in Umsatzgrößenklassen von ... bis unter ... EUR												WZ- Nr.
100 000 bis 250 000		250 000 bis 500 000		500 000 bis 1 Mill.		1 Mill. bis 2 Mill.		2 Mill. bis 5 Mill.		5 Mill. bis 10 Mill.		
Anzahl	1 000 EUR	Anzahl	1 000 EUR	Anzahl	1 000 EUR	Anzahl	1 000 EUR	Anzahl	1 000 EUR	Anzahl	1 000 EUR	
13	2 119	3	1 105	.	.	-	-	.	.	-	-	553
13	2 052	8	2 632	.	.	3	4 526	559
1 982	307 460	740	253 222	314	216 273	124	170 694	57	167 039	16	107 730	56
1 447	225 868	528	180 627	201	138 729	76	103 690	561
183	28 483	96	33 852	62	42 730	33	47 065	562
352	53 109	116	38 743	51	34 815	15	19 939	563
866	132 925	374	132 645	212	149 997	170	236 764	127	377 492	32	222 350	J
40	6 098	32	11 639	24	17 466	15	21 687	19	59 522	.	.	58
37	5 638	.	.	24	17 466	.	.	19	59 522	.	.	581
3	460	.	.	-	-	.	.	-	-	-	-	582
61	9 995	47	17 143	15	10 834	12	16 910	5	16 064	-	-	59
50	8 306	36	13 088	-	-	591
11	1 690	11	4 056	-	-	592
9	1 382	6	2 101	.	.	4	5 521	.	.	-	-	60
6	984	3	1 135	-	-	-	-	601
3	398	3	966	-	-	-	-	602
22	3 309	11	3 739	.	.	6	8 231	61
3	376	.	.	4	2 622	-	-	-	-	.	.	611
4	590	3	1 040	4	2 539	3	3 464	.	.	-	-	612
-	-	-	-	-	-	-	-	-	-	-	-	613
15	2 343	3	4 767	619
576	87 353	208	72 918	128	91 000	113	156 953	87	247 282	21	146 076	62
576	87 353	208	72 918	128	91 000	113	156 953	87	247 282	21	146 076	620
158	24 788	70	25 104	33	22 566	20	27 463	12	39 620	4	26 879	63
20	2 855	6	2 548	6	4 346	5	5 984	.	.	-	-	631
138	21 933	64	22 557	27	18 220	15	21 479	.	.	4	26 879	639
159	24 060	68	24 181	36	24 092	25	35 343	20	58 027	14	98 318	K
37	5 407	20	7 708	19	12 799	12	15 498	64
4	669	6	8 621	10	29 048	7	48 995	641
30	4 386	17	6 537	11	6 908	6	6 877	4	9 409	4	25 124	642
-	-	-	-	-	-	-	-	-	-	-	-	643
3	352	-	-	649
.	.	-	-	-	-	-	-	-	-	-	-	65
.	.	-	-	-	-	-	-	-	-	-	-	651
-	-	-	-	-	-	-	-	-	-	-	-	652
-	-	-	-	-	-	-	-	-	-	-	-	653

Noch: 6. Umsatzsteuerpflichtige und deren Lieferungen und Leistungen 2013 nach Umsatzgrößenklassen und nach wirtschaftlicher Gliederung

WZ-Nr.	Wirtschaftliche Gliederung	Steuerpflichtige	Lieferungen und Leistungen ¹⁾						
				unter 17 501		17 501 bis 50 000		50 000 bis 100 000	
				Anzahl	1 000 EUR	Anzahl	1 000 €	Anzahl	1 000 EUR
66	Mit Finanz- und Versicherungsdienstleistungen verbundene Tätigkeiten	4 617	141 069	.	.	573	16 996	.	.
661	Mit Finanzdienstleistungen verbundene Tätigkeiten	1 205	76 398	888	2 177
662	Mit Versicherungsdienstleistungen und Pensionskassen verbundene Tätigkeiten	3 407	64 099	2 726	6 398	425	12 445	146	10 067
663	Fondsmanagement	5	573	-	-
L	Grundstücks- und Wohnungswesen	21 941	6 358 328	11 072	56 856	4 455	135 920	2 177	154 101
68	Grundstücks- und Wohnungswesen	21 941	6 358 328	11 072	56 856	4 455	135 920	2 177	154 101
681	Kauf und Verkauf von eigenen Grundstücken, Gebäuden und Wohnungen	1 418	472 945	683	-859	146	4 577	132	9 377
682	Vermietung, Verpachtung von eigenen oder geleasteten Grundstücken, Gebäuden und Wohnungen	16 226	4 915 752	8 759	51 251	3 383	101 244	1 491	105 709
683	Vermittlung und Verwaltung von Grundstücken, Gebäuden und Wohnungen für Dritte	4 297	969 632	1 630	6 464	926	30 099	554	39 014
M	Erbringung von freiberuflichen, wissenschaftlichen und technischen Dienstleistungen	34 982	7 187 483	14 970	67 464	7 196	228 578	4 763	341 750
69	Rechts- und Steuerberatung, Wirtschaftsprüfung	6 651	1 094 913	2 114	10 964	1 273	41 444	1 079	77 175
691	Rechtsberatung	3 482	523 429	934	5 015	714	23 957	687	49 345
692	Wirtschaftsprüfung und Steuerberatung; Buchführung	3 169	571 484	1 180	5 949	559	17 487	392	27 830
70	Verwaltung und Führung von Unternehmen und Betrieben; Unternehmensberatung	5 768	2 684 337	3 139	11 439	1 067	33 755	601	43 180
701	Verwaltung und Führung von Unternehmen und Betrieben	1 481	2 237 386	1 002	2 069	126	3 982	74	5 204
702	Public-Relations- und Unternehmensberatung	4 287	446 951	2 137	9 370	941	29 773	527	37 976
71	Architektur- und Ingenieurbüros; technische, physikalische und chemische Untersuchung	11 795	2 274 796	4 103	19 225	2 438	78 234	1 914	138 906
711	Architektur- und Ingenieurbüros	11 491	2 071 182	4 025	18 853	2 400	76 993	1 884	136 760
712	Technische, physikalische und chemische Untersuchung	304	203 614	78	372	38	1 242	30	2 146
72	Forschung und Entwicklung	782	322 765	378	1 275	135	3 965	73	5 085
721	Forschung und Entwicklung im Bereich Natur-, Ingenieur-, Agrarwissenschaften und Medizin	669	310 146	317	967	110	3 234	60	4 198
722	Forschung und Entwicklung im Bereich Rechts-, Wirtschafts- und Sozialwissenschaften sowie im Bereich Sprach-, Kultur- und Kunstwissenschaften	113	12 620	61	308	25	731	13	888
73	Werbung und Marktforschung	3 261	343 687	1 669	6 776	675	21 369	361	25 511
731	Werbung	3 060	321 965	1 537	6 301	644	20 509	345	24 342
732	Markt- und Meinungsforschung	201	21 722	132	474	31	860	16	1 169
74	Sonstige freiberufliche, wissenschaftliche und technische Tätigkeiten	6 111	355 379	3 434	16 866	1 511	46 730	645	45 061
741	Ateliers für Textil-, Schmuck-, Grafik- u. ä. Design	1 534	55 831	926	4 734	386	11 614	120	8 485
742	Fotografie und Fotolabors	1 159	100 537	610	3 241	325	10 119	131	8 933
743	Übersetzen und Dolmetschen	973	24 399	607	3 189	257	7 791	76	5 059
749	Sonstige freiberufliche, wissenschaftliche und technische Tätigkeiten a. n. g.	2 445	174 612	1 291	5 702	543	17 207	318	22 584

1) ohne Umsatzsteuer

Darunter in Umsatzgrößenklassen von ... bis unter ... EUR												WZ- Nr.
100 000 bis 250 000		250 000 bis 500 000		500 000 bis 1 Mill.		1 Mill. bis 2 Mill.		2 Mill. bis 5 Mill.		5 Mill. bis 10 Mill.		
Anzahl	1 000 EUR	Anzahl	1 000 EUR	Anzahl	1 000 EUR	Anzahl	1 000 EUR	Anzahl	1 000 EUR	Anzahl	1 000 EUR	
.	.	48	16 473	17	11 293	13	19 844	66
50	7 152	.	.	9	6 074	8	10 676	661
69	11 057	28	9 744	8	5 219	5	9 168	-	-	-	-	662
.	.	.	.	-	-	-	-	-	-	-	-	663
1 889	294 489	871	304 622	541	380 564	359	504 514	322	991 332	157	1 083 491	L
1 889	294 489	871	304 622	541	380 564	359	504 514	322	991 332	157	1 083 491	68
159	25 596	117	42 881	74	50 692	48	67 512	39	118 628	16	109 405	681
1 083	168 232	484	169 891	336	236 676	239	336 636	243	750 807	122	840 745	682
647	100 661	270	91 850	131	93 196	72	100 367	40	121 897	19	133 342	683
4 236	661 028	1 886	661 527	1 079	742 580	467	635 343	242	727 002	69	490 794	M
1 041	164 139	635	226 635	353	240 878	120	159 284	69
642	98 822	302	105 678	142	95 193	48	64 491	691
399	65 317	333	120 957	211	145 685	72	94 794	692
518	79 963	165	58 163	107	76 028	59	81 960	49	153 334	24	176 070	70
83	12 967	47	16 400	36	26 352	25	35 362	35	113 678	18	135 544	701
435	66 996	118	41 763	71	49 676	34	46 598	14	39 656	6	40 527	702
1 787	279 028	751	260 811	433	298 877	198	270 644	119	358 330	31	218 092	71
1 742	271 122	722	249 710	402	277 203	169	233 337	104	315 226	.	.	711
45	7 906	29	11 101	31	21 674	29	37 307	15	43 104	.	.	712
72	11 067	35	12 499	41	30 001	23	33 218	15	46 660	4	30 359	72
65	10 154	23	33 218	.	.	4	30 359	721
7	913	-	-	.	.	-	-	722
305	48 248	123	42 264	63	41 016	43	59 388	17	55 533	.	.	73
295	46 387	119	40 813	.	.	40	54 439	731
10	1 861	4	1 450	.	.	3	4 949	.	.	-	-	732
350	51 479	91	30 525	46	32 109	18	23 730	10	28 794	3	21 630	74
73	11 035	15	4 794	-	-	741
63	8 937	18	6 130	742
23	3 124	5	1 692	5	3 543	-	-	-	-	-	-	743
191	28 383	53	17 909	29	19 794	11	13 387	6	17 767	.	.	749

Noch: 6. Umsatzsteuerpflichtige und deren Lieferungen und Leistungen 2013 nach Umsatzgrößenklassen und nach wirtschaftlicher Gliederung

WZ-Nr.	Wirtschaftliche Gliederung	Steuerpflichtige	Lieferungen und Leistungen ¹⁾						
				unter 17 501		17 501 bis 50 000		50 000 bis 100 000	
				Anzahl	1 000 EUR	Anzahl	1 000 €	Anzahl	1 000 EUR
75	Veterinärwesen	614	111 606	133	920	97	3 080	90	6 832
750	Veterinärwesen	614	111 606	133	920	97	3 080	90	6 832
N	Erbringung von sonstigen wirtschaftlichen Dienstleistungen	16 641	3 491 691	7 328	33 439	3 856	120 155	1 792	126 563
77	Vermietung von beweglichen Sachen	1 812	616 894	701	2 067	316	9 905	185	13 442
771	Vermietung von Kraftwagen	491	98 595	224	1 273	91	2 895	48	3 609
772	Vermietung von Gebrauchsgütern	321	63 132
773	Vermietung von Maschinen, Geräten und sonstigen beweglichen Sachen	993	454 890	327	-16	155	4 935	97	6 936
774	Leasing von nichtfinanziellen immateriellen Vermögensgegenständen (ohne Copyrights)	7	278
78	Vermittlung und Überlassung von Arbeitskräften	792	540 648	338	1 217	112	3 815	56	4 148
781	Vermittlung von Arbeitskräften	571	173 022	279	1 072	101	3 477	50	3 676
782	Befristete Überlassung von Arbeitskräften	155	286 017	44	100	8	260	3	250
783	Sonstige Überlassung von Arbeitskräften	66	81 609	15	45	3	78	3	222
79	Reisebüros, Reiseveranstalter und Erbringung sonstiger Reservierungsdienstleistungen	1 368	272 526	542	2 376	245	7 767	206	14 969
791	Reisebüros und Reiseveranstalter	.	.	467	2 009	229	7 282	196	14 327
799	Erbringung sonstiger Reservierungsdienstleistungen	.	.	75	368	16	485	10	642
80	Wach- und Sicherheitsdienste sowie Detekteien	460	215 882	144	678	121	3 798	49	3 404
801	Private Wach- und Sicherheitsdienste	299	195 530	87	382	67	2 165	37	2 620
802	Sicherheitsdienste mithilfe von Überwachungs und Alarmsystemen	18	8 433	.	.	-	-	-	-
803	Detekteien	143	11 920	.	.	54	1 633	12	784
81	Gebäudebetreuung; Garten- und Landschaftsbau	5 981	1 003 164	2 093	12 279	1 695	52 937	737	51 493
811	Hausmeisterdienste	3 436	225 875	1 417	8 532	1 206	37 662	436	29 835
812	Reinigung von Gebäuden, Straßen und Verkehrsmitteln	1 328	478 523	354	2 101	230	6 960	122	8 969
813	Garten- und Landschaftsbau sowie Erbringung von sonstigen gärtnerischen Dienstleistungen	1 217	298 766	322	1 645	259	8 315	179	12 689
82	Erbringung von wirtschaftlichen Dienstleistungen für Unternehmen und Privatpersonen a. n. g.	6 228	842 577	3 510	14 821	1 367	41 932	559	39 106
821	Sekretariats- und Schreibdienste, Copy-Shops	1 445	38 061	989	4 487	307	8 926	93	6 351
822	Call Center	95	55 321	58	81	15	472	-	-
823	Messe-, Ausstellungs- und Kongressveranstalter	570	181 325	208	986	187	5 806	73	4 918
829	Erbringung sonstiger wirtschaftlicher Dienstleistungen für Unternehmen und Privatpersonen	4 118	567 869	2 255	9 268	858	26 728	393	27 837
P	Erziehung und Unterricht	5 017	798 403	2 634	12 849	1 229	37 996	587	41 021
85	Erziehung und Unterricht	5 017	798 403	2 634	12 849	1 229	37 996	587	41 021
851	Kindergärten und Vorschulen	42	6 700
852	Grundschulen
853	Weiterführende Schulen	404	159 903	224	949	96	3 071	28	2 003
854	Tertiärer und post-sekundärer, nicht tertiärer Unterricht	385	80 689	264	1 182	78	2 233	16	1 149
855	Sonstiger Unterricht	4 123	544 575	2 082	10 536	1 036	32 175	536	37 418
856	Erbringung von Dienstleistungen für den Unterricht	.	.	38	110	8	223	.	.

1) ohne Umsatzsteuer

Darunter in Umsatzgrößenklassen von ... bis unter ... EUR												WZ- Nr.
100 000 bis 250 000		250 000 bis 500 000		500 000 bis 1 Mill.		1 Mill. bis 2 Mill.		2 Mill. bis 5 Mill.		5 Mill. bis 10 Mill.		
Anzahl	1 000 EUR	Anzahl	1 000 EUR	Anzahl	1 000 EUR	Anzahl	1 000 EUR	Anzahl	1 000 EUR	Anzahl	1 000 EUR	
163	27 103	86	30 630	36	23 671	6	7 120	75
163	27 103	86	30 630	36	23 671	6	7 120	750
1 854	291 251	722	256 189	486	343 929	282	394 528	214	631 440	68	462 058	N
255	41 329	131	46 707	96	67 712	55	76 856	53	158 807	15	97 812	77
60	9 387	35	12 536	12	8 090	8	11 122	771
.	.	17	5 995	11	7 828	5	6 959	772
163	26 691	79	28 176	73	51 795	42	58 775	42	123 220	.	.	773
.	.	-	-	-	-	-	-	-	-	-	-	774
68	11 005	55	19 514	47	33 693	41	58 702	50	149 903	18	122 625	78
49	7 908	34	12 092	17	11 938	15	21 596	18	57 538	.	.	781
12	1 881	11	4 046	21	15 895	19	26 969	25	73 150	.	.	782
7	1 216	10	3 375	9	5 860	7	10 137	7	19 215	.	.	783
220	33 953	69	24 172	43	29 508	22	28 700	11	30 952	5	28 602	79
.	.	.	.	40	27 269	.	.	11	30 952	5	28 602	791
.	.	.	.	3	2 239	.	.	-	-	-	-	799
50	7 677	31	10 647	29	20 677	19	28 462	9	30 739	.	.	80
32	4 931	25	8 780	17	11 998	801
4	474	-	-	-	-	802
14	2 273	-	-	.	.	-	-	803
881	138 182	249	88 889	159	112 832	86	121 341	59	172 869	.	.	81
253	40 175	73	25 213	31	22 630	10	13 236	6	14 922	.	.	811
409	62 601	72	25 963	59	41 516	41	60 145	28	84 589	7	53 334	812
219	35 405	104	37 712	69	48 687	35	47 960	25	73 357	5	32 994	813
380	59 105	187	66 260	112	79 507	59	80 466	32	88 170	9	63 176	82
37	5 338	9	2 832	.	.	-	-	.	.	-	-	821
4	749	3	1 124	5	3 440	4	6 068	3	9 246	.	.	822
42	6 162	32	11 782	.	.	10	12 849	823
297	46 856	143	50 522	89	63 589	45	61 549	23	60 536	.	.	829
294	44 173	104	37 403	73	50 970	42	57 807	32	111 502	12	84 037	P
294	44 173	104	37 403	73	50 970	42	57 807	32	111 502	12	84 037	85
.	.	3	1 035	3	2 002	-	-	.	.	-	-	851
-	-	-	-	-	-	-	-	.	.	-	-	852
22	3 159	10	3 670	7	4 627	4	5 380	6	22 242	3	24 940	853
11	1 542	854
257	38 739	87	31 141	55	37 982	.	.	21	70 914	.	.	855
.	-	-	-	-	-	-	856

Noch: 6. Umsatzsteuerpflichtige und deren Lieferungen und Leistungen 2013 nach Umsatzgrößenklassen und nach wirtschaftlicher Gliederung

WZ-Nr.	Wirtschaftliche Gliederung	Steuerpflichtige	Lieferungen und Leistungen ¹⁾						
				unter 17 501		17 501 bis 50 000		50 000 bis 100 000	
				Anzahl	1 000 EUR	Anzahl	1 000 €	Anzahl	1 000 EUR
Q	Gesundheits- und Sozialwesen	8 056	6 018 276	2 811	13 601	1 271	38 620	778	55 510
86	Gesundheitswesen	6 538	4 330 364	2 225	10 668	956	29 740	659	47 536
861	Krankenhäuser	68	2 794 849	14	25
862	Arzt- und Zahnarztpraxen	2 605	962 354	473	1 930	171	5 352	127	9 502
869	Gesundheitswesen a. n. g.	3 865	573 161	1 738	8 713
87	Heime (ohne Erholungs- und Ferienheime)	144	447 891	26	24	5	118	4	244
871	Pflegeheime	89	333 345
872	Stationäre Einrichtungen zur psychosozialen Betreuung, Suchbekämpfung u. Ä.	-	-	-	-	-	-	-	-
873	Altenheime; Alten- und Behindertenwohnheime	39	107 392	11	14
879	Sonstige Heime (ohne Erholungs- und Ferienheime)	16	7 154
88	Sozialwesen (ohne Heime)	1 374	1 240 022	560	2 909	310	8 762	115	7 730
881	Soziale Betreuung älterer Menschen und Behinderter	542	186 885	187	1 051	84	2 540	68	4 596
889	Sonstiges Sozialwesen (ohne Heime)	832	1 053 137	373	1 858	226	6 221	47	3 135
R	Kunst, Unterhaltung und Erholung	12 502	1 280 379	6 935	36 443	3 147	94 669	1 090	75 322
90	Kreative, künstlerische und unterhaltende Tätigkeiten	7 910	326 995	4 788	26 052	2 097	62 769	631	42 636
900	Kreative, künstlerische und unterhaltende Tätigkeiten	7 910	326 995	4 788	26 052	2 097	62 769	631	42 636
91	Bibliotheken, Archive, Museen, botanische und zoologische Gärten	90	89 388	32	94	16	462	8	598
910	Bibliotheken, Archive, Museen, botanische und zoologische Gärten	90	89 388	32	94	16	462	8	598
92	Spiel-, Wett- und Lotteriewesen	323	390 645	100	408	35	1 020	42	3 214
920	Spiel-, Wett- und Lotteriewesen	323	390 645	100	408	35	1 020	42	3 214
93	Erbringung von Dienstleistungen des Sports, der Unterhaltung und der Erholung	4 179	473 351	2 015	9 890	999	30 418	409	28 873
931	Erbringung von Dienstleistungen des Sports	1 716	269 691	685	4 099	445	13 342	198	13 964
932	Erbringung von sonstigen Dienstleistungen der Unterhaltung und der Erholung	2 463	203 660	1 330	5 791	554	17 076	211	14 910
S	Erbringung von sonstigen Dienstleistungen	36 908	3 674 270	17 226	88 704	9 871	307 582	4 763	333 312
94	Interessenvertretungen sowie kirchliche und sonstige religiöse Vereinigungen (ohne Sozialwesen und Sport)	1 875	587 298	877	5 031	436	12 962	210	14 990
941	Wirtschafts- und Arbeitgeberverbände, Berufsorganisationen	15	485	8	639
942	Arbeitnehmervereinigungen	-	-	-	-
949	Kirchliche Vereinigungen; politische Parteien sowie sonstige Interessenvertretungen und Vereinigungen a. n. g.	1 785	552 510	834	4 815	421	12 477	202	14 351
95	Reparatur von Datenverarbeitungsgeräten und Gebrauchsgütern	964	112 749	333	1 992	232	7 455	171	11 961
951	Reparatur von Datenverarbeitungs- und Telekommunikationsgeräten	153	33 970	73	304	22	667	24	1 724
952	Reparatur von Gebrauchsgütern	811	78 779	260	1 688	210	6 788	147	10 238
96	Erbringung von sonstigen überwiegend persönlichen Dienstleistungen	34 069	2 974 224	16 016	81 682	9 203	287 165	4 382	306 361
960	Erbringung von sonstigen überwiegend persönlichen Dienstleistungen	34 069	2 974 224	16 016	81 682	9 203	287 165	4 382	306 361

1) ohne Umsatzsteuer

Darunter in Umsatzgrößenklassen von ... bis unter ... EUR												WZ- Nr.
100 000 bis 250 000		250 000 bis 500 000		500 000 bis 1 Mill.		1 Mill. bis 2 Mill.		2 Mill. bis 5 Mill.		5 Mill. bis 10 Mill.		
Anzahl	1 000 EUR	Anzahl	1 000 EUR	Anzahl	1 000 EUR	Anzahl	1 000 EUR	Anzahl	1 000 EUR	Anzahl	1 000 EUR	
1 078	186 888	1 132	397 242	509	343 569	203	286 637	130	409 996	60	422 850	Q
990	172 636	1 063	371 926	423	281 768	112	156 460	51	151 183	19	132 768	86
.	.	3	1 200	3	2 513	5	6 982	5	17 275	3	24 819	861
494	93 752	870	305 150	356	233 627	71	98 213	32	94 050	.	.	862
.	.	190	65 576	64	45 628	36	51 266	14	39 859	.	.	869
7	1 244	7	2 320	14	10 431	27	42 292	29	94 238	15	103 171	87
.	.	.	.	8	6 103	23	35 550	23	72 526	9	63 103	871
-	-	-	-	-	-	-	-	-	-	-	-	872
4	679	.	.	3	2 307	6	40 068	873
.	.	.	.	3	2 022	-	-	879
81	13 007	62	22 996	72	51 370	64	87 884	50	164 575	26	186 910	88
56	8 721	43	16 554	.	.	36	48 116	16	51 831	.	.	881
25	4 286	19	6 442	.	.	28	39 768	34	112 744	.	.	889
758	118 667	293	100 952	154	102 551	65	91 126	39	117 940	13	90 093	R
270	40 544	65	22 881	26	17 464	14	20 720	14	43 634	.	.	90
270	40 544	65	22 881	26	17 464	14	20 720	14	43 634	.	.	900
12	1 928	11	3 980	3	1 698	91
12	1 928	11	3 980	3	1 698	910
65	10 510	40	14 110	22	14 800	3	20 943	92
65	10 510	40	14 110	22	14 800	3	20 943	920
411	65 684	177	59 981	103	68 589	36	50 486	22	64 479	.	.	93
189	30 288	98	33 195	65	43 083	22	31 776	931
222	35 396	79	26 785	38	25 506	14	18 710	932
3 298	506 741	1 040	363 123	413	279 561	171	235 896	72	213 717	29	195 372	S
171	25 656	79	27 906	35	23 442	18	23 359	21	71 811	.	.	94
8	1 254	8	3 138	3	2 090	-	-	941
-	-	-	-	-	-	-	-	-	-	-	-	942
163	24 402	71	24 768	32	21 352	18	23 359	.	.	14	91 783	949
141	21 875	49	16 421	23	15 175	11	15 544	95
17	2 714	8	2 918	4	2 801	951
124	19 161	41	13 503	19	12 375	-	-	952
2 986	459 209	912	318 796	355	240 943	142	196 992	.	.	11	77 828	96
2 986	459 209	912	318 796	355	240 943	142	196 992	.	.	11	77 828	960

7. Umsatzsteuerpflichtige und deren Lieferungen und Leistungen 2013 nach Rechtsformen und nach wirtschaftlicher Gliederung

WZ-Nr.	Wirtschaftliche Gliederung	Steuerpflichtige	Lieferungen und Leistungen ¹⁾	Davon	
				Einzelunternehmen	
				Anzahl	1 000 EUR
A - S	Wirtschaftszweige insgesamt	296 226	129 548 557	228 541	27 796 257
A	Land- und Forstwirtschaft, Fischerei	6 163	2 679 944	4 735	522 141
01	Landwirtschaft, Jagd und damit verbundene Tätigkeiten	5 496	2 528 370	4 236	469 475
011	Anbau einjähriger Pflanzen	1 000	317 235	825	123 264
012	Anbau mehrjähriger Pflanzen	191	94 945	.	.
013	Betrieb von Baumschulen sowie Anbau von Pflanzen zu Vermehrungszwecken	177	31 533	146	22 940
014	Tierhaltung	838	393 460	638	41 698
015	Gemischte Landwirtschaft	2 842	1 456 881	2 220	228 212
016	Erbringung von landwirtschaftlichen Dienstleistungen	444	234 287	266	37 572
017	Jagd, Fallenstellerei und damit verbundene Tätigkeiten	4	30	.	.
02	Forstwirtschaft und Holzeinschlag	585	136 544	444	43 220
021	Forstwirtschaft	195	10 281	146	7 765
022	Holzeinschlag	192	84 957	140	10 612
023	Sammeln von wild wachsenden Produkten (ohne Holz)	-	-	-	-
024	Erbringung von Dienstleistungen für Forstwirtschaft und Holzeinschlag	198	41 307	158	24 842
03	Fischerei und Aquakultur	82	15 030	55	9 447
031	Fischerei	27	4 331	19	3 605
032	Aquakultur	55	10 698	36	5 842
B	Bergbau und Gewinnung von Steinen und Erden	111	164 280	21	3 156
05	Kohlenbergbau	-	-	-	-
051	Steinkohlenbergbau	-	-	-	-
052	Braunkohlenbergbau	-	-	-	-
06	Gewinnung von Erdöl und Erdgas	-	-	-	-
061	Gewinnung von Erdöl	-	-	-	-
062	Gewinnung von Erdgas	-	-	-	-
07	Erzbergbau	.	.	-	-
071	Eisenerzbergbau	.	.	-	-
072	NE-Metallerzbergbau	.	.	-	-
08	Gewinnung von Steinen und Erden, sonstiger Bergbau	.	.	21	3 156
081	Gewinnung von Natursteinen, Kies, Sand, Ton und Kaolin	94	135 949	.	.
089	Sonstiger Bergbau; Gewinnung von Steinen und Erden a. n. g.
09	Erbringung von Dienstleistungen für den Bergbau und die Gewinnung von Steinen und Erden	.	.	-	-
091	Erbringung von Dienstleistungen für die Gewinnung von Erdöl und Erdgas	-	-	-	-
099	Erbringung von Dienstleistungen für den sonstigen Bergbau und die Gewinnung von Steinen und Erden	.	.	-	-
C	Verarbeitendes Gewerbe	17 622	30 464 153	10 861	2 489 035
10	Herstellung von Nahrungs- und Futtermitteln	2 586	3 705 584	2 054	698 736
101	Schlachten und Fleischverarbeitung	783	1 076 334	609	200 420
102	Fischverarbeitung	21	24 609	.	.
103	Obst- und Gemüseverarbeitung	72	169 169	.	.
104	Herstellung von pflanzlichen und tierischen Ölen und Fetten	13	75 909	.	.
105	Milchverarbeitung	86	1 048 069	.	.
106	Mahl- und Schälmaschinen, Herstellung von Stärke und Stärkeerzeugnissen	48	116 383	.	.
107	Herstellung von Back- und Teigwaren	1 361	731 698	1 194	431 566
108	Herstellung von sonstigen Nahrungsmitteln	131	339 158	.	.

1) ohne Umsatzsteuer

Steuerpflichtige und deren Lieferungen und Leistungen ¹⁾ mit der Rechtsform						WZ- Nr.
Personengesellschaften		Kapitalgesellschaften		übrige Rechtsformen		
Anzahl	1 000 EUR	Anzahl	1 000 EUR	Anzahl	1 000 EUR	
24 562	19 879 932	35 082	70 276 454	8 041	11 595 915	A - S
728	465 551	393	835 036	307	857 215	A
637	456 163	356	819 102	267	783 629	01
.	011
.	012
.	013
111	122 648	75	196 416	14	32 698	014
282	188 581	145	411 231	195	628 857	015
68	45 741	83	99 489	27	51 485	016
.	.	-	-	-	-	017
.	.	24	11 742	.	.	02
36	1 189	021
.	022
-	-	-	-	-	-	023
12	2 571	15	10 910	13	2 983	024
.	.	13	4 192	.	.	03
.	.	.	.	-	-	031
.	032
24	66 863	66	94 261	-	-	B
-	-	-	-	-	-	05
-	-	-	-	-	-	051
-	-	-	-	-	-	052
-	-	-	-	-	-	06
-	-	-	-	-	-	061
-	-	-	-	-	-	062
-	-	.	.	-	-	07
-	-	.	.	-	-	071
-	-	.	.	-	-	072
24	66 863	.	.	-	-	08
.	.	.	.	-	-	081
.	.	7	122	-	-	089
-	-	.	.	-	-	09
-	-	-	-	-	-	091
-	-	.	.	-	-	099
1 447	7 169 587	4 994	18 568 819	320	2 236 712	C
187	1 308 344	317	1 281 980	28	416 523	10
48	474 661	117	354 470	9	46 782	101
.	.	.	.	-	-	102
8	19 675	103
.	.	7	72 398	-	-	104
7	599 922	105
.	106
.	.	73	164 087	.	.	107
17	39 512	41	276 176	.	.	108

Noch: 7. Umsatzsteuerpflichtige und deren Lieferungen und Leistungen 2013 nach Rechtsformen
und nach wirtschaftlicher Gliederung

WZ-Nr.	Wirtschaftliche Gliederung	Steuerpflichtige	Lieferungen und Leistungen ¹⁾	Davon	
				Einzelunternehmen	
				Anzahl	1 000 EUR
109	Herstellung von Futtermitteln	71	124 256	.	.
11	Getränkeherstellung	109	262 939	45	13 509
110	Getränkeherstellung	109	262 939	45	13 509
12	Tabakverarbeitung	.	.	-	-
120	Tabakverarbeitung	.	.	-	-
13	Herstellung von Textilien	565	590 539	332	33 145
131	Spinnstoffaufbereitung und Spinnerei	23	6 746	10	415
132	Weberei	29	88 879	.	.
133	Veredlung von Textilien und Bekleidung	103	103 655	.	.
139	Herstellung von sonstigen Textilwaren	410	391 258	.	.
14	Herstellung von Bekleidung	393	98 225	.	.
141	Herstellung von Bekleidung (ohne Pelzbekleidung)	354	84 683	292	13 593
142	Herstellung von Pelzwaren	17	898	.	.
143	Herstellung von Bekleidung aus gewirktem und gestricktem Stoff	22	12 645	8	473
15	Herstellung von Leder, Lederwaren und Schuhen	.	.	123	16 671
151	Herstellung von Leder und Lederwaren (ohne Herstellung von Lederbekleidung)	99	40 382	78	6 904
152	Herstellung von Schuhen	.	.	45	9 767
16	Herstellung von Holz-, Flecht-, Korb- und Korkwaren (ohne Möbel)	1 405	743 354	1 091	158 512
161	Säge-, Hobel- und Holzimprägnierwerke	168	262 100	128	22 455
162	Herstellung von sonstigen Holz-, Kork-, Flecht- und Korbwaren (ohne Möbel)	1 237	481 253	963	136 057
17	Herstellung von Papier, Pappe und Waren daraus	166	605 266	73	14 043
171	Herstellung von Holz- und Zellstoff, Papier, Karton und Pappe	49	346 764	21	2 937
172	Herstellung von Waren aus Papier, Karton und Pappe	117	258 501	52	11 106
18	Herstellung von Druckerzeugnissen; Vervielfältigung von bespielten Ton-, Bild- und Datenträgern	648	453 941	408	62 667
181	Herstellung von Druckerzeugnissen	602	449 325	376	60 693
182	Vervielfältigung von bespielten Ton-, Bild- und Datenträgern	46	4 616	32	1 974
19	Kokerei und Mineralölverarbeitung	.	.	-	-
191	Kokerei	-	-	-	-
192	Mineralölverarbeitung	.	.	-	-
20	Herstellung von chemischen Erzeugnissen	268	728 062	127	5 731
201	Herstellung von chemischen Grundstoffen, Düngemitteln und Stickstoffverbindungen, Kunststoffen in Primärformen und synthetischem Kautschuk in Primärformen	.	.	19	1 449
202	Herstellung von Schädlingsbekämpfungs-, Pflanzenschutz- und Desinfektionsmitteln	-	-	-	-
203	Herstellung von Anstrichmitteln, Druckfarben und Kitteln	20	59 432	.	.
204	Herstellung von Seifen, Wasch-, Reinigungs- und Körperpflegemitteln sowie von Duftstoffen	99	136 498	79	2 236
205	Herstellung von sonstigen chemischen Erzeugnissen	87	231 624	.	.
206	Herstellung von Chemiefasern	.	.	-	-
21	Herstellung von pharmazeutischen Erzeugnissen	40	301 112	.	.
211	Herstellung von pharmazeutischen Grundstoffen	13	100 230	.	.
212	Herstellung von pharmazeutischen Spezialitäten und sonstigen pharmazeutischen Erzeugnissen	27	200 882	.	.
22	Herstellung von Gummi- und Kunststoffwaren	413	1 457 953	133	42 303
221	Herstellung von Gummiwaren	89	79 581	59	12 529
222	Herstellung von Kunststoffwaren	324	1 378 372	74	29 774

1) ohne Umsatzsteuer

Steuerpflichtige und deren Lieferungen und Leistungen ¹⁾ mit der Rechtsform						WZ- Nr.
Personengesellschaften		Kapitalgesellschaften		übrige Rechtsformen		
Anzahl	1 000 EUR	Anzahl	1 000 EUR	Anzahl	1 000 EUR	
10	38 822	109
.	.	40	196 565	.	.	11
.	.	40	196 565	.	.	110
.	.	-	-	-	-	12
.	.	-	-	-	-	120
54	174 000	173	381 934	6	1 460	13
-	-	13	6 332	-	-	131
.	.	15	41 814	-	-	132
.	.	23	76 513	.	.	133
45	107 432	122	257 274	.	.	139
19	19 710	14
.	.	42	51 468	.	.	141
.	.	.	.	-	-	142
-	-	14	12 172	-	-	143
.	.	24	15 767	.	.	15
.	151
.	152
98	289 348	211	291 879	5	3 615	16
16	212 825	24	26 820	-	-	161
82	76 523	187	265 059	5	3 615	162
.	.	77	452 126	.	.	17
.	.	.	.	-	-	171
.	172
.	.	174	321 575	.	.	18
52	67 953	181
.	.	.	.	-	-	182
.	19
-	-	-	-	-	-	191
.	192
23	145 157	112	571 279	6	5 894	20
.	.	35	277 215	.	.	201
-	-	-	-	-	-	202
.	.	.	.	-	-	203
.	.	.	.	-	-	204
12	68 251	46	156 427	.	.	205
-	-	.	.	-	-	206
.	.	30	296 548	-	-	21
.	.	.	.	-	-	211
.	.	.	.	-	-	212
46	326 461	215	1 045 092	19	44 096	22
.	.	22	20 795	.	.	221
.	.	193	1 024 296	.	.	222

Noch: 7. Umsatzsteuerpflichtige und deren Lieferungen und Leistungen 2013 nach Rechtsformen
und nach wirtschaftlicher Gliederung

WZ-Nr.	Wirtschaftliche Gliederung	Steuerpflichtige	Lieferungen und Leistungen ¹⁾	Davon	
				Einzelunternehmen	
				Anzahl	1 000 EUR
23	Herstellung von Glas und Glaswaren, Keramik, Verarbeitung von Steinen und Erden	1 053	1 094 734	691	98 410
231	Herstellung von Glas und Glaswaren	151	205 379	.	.
232	Herstellung von feuerfesten keramischen Werkstoffen und Waren
233	Herstellung von keramischen Baumaterialien	35	171 596	.	.
234	Herstellung von sonstigen Porzellan- und keramischen Erzeugnissen	175	59 495	146	6 651
235	Herstellung von Zement, Kalk und gebranntem Gips	.	.	-	-
236	Herstellung von Erzeugnissen aus Beton, Zement und Gips	214	395 411	.	.
237	Be- und Verarbeitung von Naturwerksteinen und Natursteinen a. n. g.	435	108 030	336	57 881
239	Herstellung von Schleifkörpern und Schleifmitteln auf Unterlage sowie sonstigen Erzeugnissen aus nichtmetallischen Mineralien a. n. g.	31	98 272	.	.
24	Metallerzeugung und -bearbeitung	278	1 531 679	142	24 439
241	Erzeugung von Roheisen, Stahl und Ferrolegierungen	83	595 122	.	.
242	Herstellung von Stahlrohren, Rohrform-, Rohrverschluss- und Rohrverbindungsstücken aus Stahl	20	25 899	.	.
243	Sonstige erste Bearbeitung von Eisen und Stahl	.	.	6	245
244	Erzeugung und erste Bearbeitung von NE-Metallen	.	.	60	9 603
245	Gießereien	74	688 672	.	.
25	Herstellung von Metallerzeugnissen	3 480	4 233 042	2 197	578 107
251	Stahl- und Leichtmetallbau	932	1 252 205	486	175 065
252	Herstellung von Metalltanks und -behältern; Herstellung von Heizkörpern und -kesseln für Zentralheizungen	50	134 559	.	.
253	Herstellung von Dampfkesseln (ohne Zentralheizungskessel)	9	28 957	.	.
254	Herstellung von Waffen und Munition	7	1 211	.	.
255	Herstellung von Schmiede-, Press-, Zieh- und Stanzteilen, gewalzten Ringen und pulvermetallurgischen Erzeugnissen	236	712 523	.	.
256	Oberflächenveredlung und Wärmebehandlung; Mechanik a. n. g.	1 407	894 869	1 077	230 706
257	Herstellung von Schneidwaren, Werkzeugen, Schlössern und Beschlägen aus unedlen Metallen	283	452 913	168	49 188
259	Herstellung von sonstigen Metallwaren	556	755 805	288	78 009
26	Herstellung von Datenverarbeitungsgeräten, elektronischen und optischen Erzeugnissen	793	4 215 255	320	49 735
261	Herstellung von elektronischen Bauelementen und Leiterplatten	200	3 088 325	.	.
262	Herstellung von Datenverarbeitungsgeräten und peripheren Geräten	112	30 829	70	5 374
263	Herstellung von Geräten und Einrichtungen der Telekommunikationstechnik	103	243 699	42	9 817
264	Herstellung von Geräten der Unterhaltungselektronik	50	48 818	.	.
265	Herstellung von Mess-, Kontroll-, Navigations- u. ä. Instrumenten und Vorrichtungen; Herstellung von Uhren	234	630 248	90	20 368
266	Herstellung von Bestrahlungs- und Elektrotherapiegeräten und elektromedizinischen Geräten	34	51 004	.	.
267	Herstellung von optischen und fotografischen Instrumenten und Geräten	27	103 141	.	.
268	Herstellung von magnetischen und optischen Datenträgern	33	19 190	.	.
27	Herstellung von elektrischen Ausrüstungen	494	1 168 252	168	114 102

1) ohne Umsatzsteuer

Steuerpflichtige und deren Lieferungen und Leistungen ¹⁾ mit der Rechtsform						WZ- Nr.
Personengesellschaften		Kapitalgesellschaften		übrige Rechtsformen		
Anzahl	1 000 EUR	Anzahl	1 000 EUR	Anzahl	1 000 EUR	
117	342 795	235	616 197	10	37 331	23
.	.	47	169 978	.	.	231
-	-	232
.	.	.	.	-	-	233
.	.	22	50 514	.	.	234
-	-	-	-	.	.	235
56	247 010	236
.	237
8	39 231	14	53 809	.	.	239
17	11 007	110	1 364 536	9	131 697	24
.	.	23	551 029	.	.	241
-	-	242
.	243
.	.	26	121 374	.	.	244
9	8 882	44	659 981	.	.	245
287	666 966	966	2 919 829	30	68 140	25
.	251
.	252
.	.	.	.	-	-	253
.	.	.	.	-	-	254
14	117 813	62	552 687	.	.	255
84	142 257	243	520 607	3	1 299	256
34	62 508	76	338 945	5	2 271	257
56	56 101	202	586 376	10	35 320	259
67	2 216 288	396	1 933 440	10	15 792	26
.	261
.	.	35	23 333	.	.	262
8	793	53	233 088	-	-	263
.	.	16	42 077	.	.	264
13	50 474	131	559 406	-	-	265
.	.	16	46 014	-	-	266
.	.	.	.	-	-	267
.	268
43	272 962	271	763 433	12	17 755	27

Noch: 7. Umsatzsteuerpflichtige und deren Lieferungen und Leistungen 2013 nach Rechtsformen
und nach wirtschaftlicher Gliederung

WZ-Nr.	Wirtschaftliche Gliederung	Steuerpflichtige	Lieferungen und Leistungen ¹⁾	Davon	
				Einzelunternehmen	
				Anzahl	1 000 EUR
271	Herstellung von Elektromotoren, Generatoren, Transformatoren, Elektrizitätsverteilungs- und -schalteinrichtungen	127	399 766	41	77 529
272	Herstellung von Batterien und Akkumulatoren	12	35 009	.	.
273	Herstellung von Kabeln und elektrischem Installationsmaterial	73	354 848	.	.
274	Herstellung von elektrischen Lampen und Leuchten	79	163 006	.	.
275	Herstellung von Haushaltsgeräten	7	14 991	.	.
279	Herstellung von sonstigen elektrischen Ausrüstungen und Geräten a. n. g.	196	200 633	64	13 754
28	Maschinenbau	1 171	4 831 009	362	178 134
281	Herstellung von nicht wirtschaftszweigspezifischen Maschinen	147	1 320 245	36	36 360
282	Herstellung von sonstigen nicht wirtschaftszweigspezifischen Maschinen	482	1 497 937	171	69 278
283	Herstellung von land- und forstwirtschaftlichen Maschinen	33	124 488	11	3 112
284	Herstellung von Werkzeugmaschinen	128	645 266	40	15 323
289	Herstellung von Maschinen für sonstige bestimmte Wirtschaftszweige	381	1 243 072	104	54 061
29	Herstellung von Kraftwagen und Kraftwagenteilen	348	2 493 521	96	37 464
291	Herstellung von Kraftwagen und Kraftwagenmotoren	13	13 800	.	.
292	Herstellung von Karosserien, Aufbauten und Anhängern	104	336 035	.	.
293	Herstellung von Teilen und Zubehör für Kraftwagen	231	2 143 685	.	.
30	Sonstiger Fahrzeugbau	96	235 601	.	.
301	Schiff- und Bootsbau	11	304	4	162
302	Schienenfahrzeugbau	20	126 219	.	.
303	Luft- und Raumfahrzeugbau	12	20 265	4	240
304	Herstellung von militärischen Kampffahrzeugen	-	-	-	-
309	Herstellung von Fahrzeugen a. n. g.	53	88 813	.	.
31	Herstellung von Möbeln	669	374 385	.	.
310	Herstellung von Möbeln	669	374 385	.	.
32	Herstellung von sonstigen Waren	1 699	676 943	1 176	156 308
321	Herstellung von Münzen, Schmuck u. ä. Erzeugnissen	223	21 785	204	13 343
322	Herstellung von Musikinstrumenten	214	77 735	184	15 727
323	Herstellung von Sportgeräten	32	22 520	16	6 452
324	Herstellung von Spielwaren	140	26 606	114	5 657
325	Herstellung von medizinischen und zahnmedizinischen Apparaten und Materialien	692	369 379	351	81 318
329	Herstellung von Erzeugnissen a. n. g.	398	158 918	307	33 811
33	Reparatur und Installation von Maschinen und Ausrüstungen	786	574 045	479	100 004
331	Reparatur von Metallerzeugnissen, Maschinen und Ausrüstungen	425	315 404	286	59 800
332	Installation von Maschinen und Ausrüstungen a. n. g.	361	258 641	193	40 203
D	Energieversorgung	13 761	16 740 109	.	.
35	Energieversorgung	13 761	16 740 109	.	.
351	Elektrizitätsversorgung	13 578	11 336 613	.	.
352	Gasversorgung	57	4 039 155	.	.
353	Wärme- und Kälteversorgung	126	1 364 341	.	.
E	Wasserversorgung; Abwasser- und Abfallentsorgung und Beseitigung von Umweltverschmutzungen	752	1 759 199	270	76 482
36	Wasserversorgung	89	517 792	.	.
360	Wasserversorgung	89	517 792	.	.
37	Abwasserentsorgung	49	156 542	.	.

1) ohne Umsatzsteuer

Steuerpflichtige und deren Lieferungen und Leistungen ¹⁾ mit der Rechtsform						WZ- Nr.
Personengesellschaften		Kapitalgesellschaften		übrige Rechtsformen		
Anzahl	1 000 EUR	Anzahl	1 000 EUR	Anzahl	1 000 EUR	
7	9 832	74	296 394	5	16 011	271
.	.	.	.	-	-	272
7	163 828	45	177 345	.	.	273
.	.	35	114 191	-	-	274
.	275
17	18 490	111	167 149	4	1 241	279
103	421 825	682	3 765 484	24	465 565	28
.	.	96	791 430	.	.	281
40	136 967	265	1 288 371	6	3 321	282
.	283
.	284
31	99 118	237	1 087 467	9	2 426	289
25	369 327	113	1 093 632	114	993 098	29
.	291
.	292
.	293
.	30
.	301
.	302
.	.	5	19 755	.	.	303
.	.	-	-	-	-	304
.	309
46	79 765	133	210 953	.	.	31
46	79 765	133	210 953	.	.	310
143	99 870	367	418 726	13	2 040	32
.	321
10	17 152	20	44 856	-	-	322
3	158	13	15 910	-	-	323
.	324
80	40 576	252	246 022	9	1 464	325
.	.	57	87 387	.	.	329
53	49 238	244	420 637	10	4 165	33
.	.	106	225 888	.	.	331
.	.	138	194 749	.	.	332
2 389	1 332 734	310	15 244 771	.	.	D
2 389	1 332 734	310	15 244 771	.	.	35
.	351
.	352
.	353
84	314 528	320	1 142 465	78	225 725	E
.	.	27	311 054	.	.	36
.	.	27	311 054	.	.	360
11	15 397	25	138 820	.	.	37

Noch: 7. Umsatzsteuerpflichtige und deren Lieferungen und Leistungen 2013 nach Rechtsformen
und nach wirtschaftlicher Gliederung

WZ-Nr.	Wirtschaftliche Gliederung	Steuerpflichtige	Lieferungen und Leistungen ¹⁾	Davon	
				Einzelunternehmen	
				Anzahl	1 000 EUR
370	Abwasserentsorgung	49	156 542	.	.
38	Sammlung, Behandlung und Beseitigung von Abfällen; Rückgewinnung	568	1 022 263	245	72 424
381	Sammlung von Abfällen	126	403 667	51	18 958
382	Abfallbehandlung und -beseitigung	135	244 248	.	.
383	Rückgewinnung	307	374 347	.	.
39	Beseitigung von Umweltverschmutzungen und sonstige Entsorgung	46	62 603	14	2 294
390	Beseitigung von Umweltverschmutzungen und sonstige Entsorgung	46	62 603	14	2 294
F	Baugewerbe	37 844	11 625 264	29 572	3 855 063
41	Hochbau	2 451	2 446 181	.	.
411	Erschließung von Grundstücken; Bauträger	626	670 750	.	.
412	Bau von Gebäuden	1 825	1 775 431	779	194 748
42	Tiefbau	885	1 205 911	.	.
421	Bau von Straßen und Bahnverkehrsstrecken	483	877 395	.	.
422	Leitungstiefbau und Kläranlagenbau	177	136 162	.	.
429	Sonstiger Tiefbau	225	192 353	103	29 018
43	Vorbereitende Baustellenarbeiten, Bauinstallation und sonstiges Ausbaugewerbe	34 508	7 973 172	28 429	3 532 060
431	Abbrucharbeiten und vorbereitende Baustellenarbeiten	985	207 977	760	80 963
432	Bauinstallation	11 941	3 779 029	9 336	1 403 079
433	Sonstiger Ausbau	14 658	2 170 611	12 844	1 326 344
439	Sonstige spezialisierte Bautätigkeiten	6 924	1 815 554	5 489	721 675
G	Handel; Instandhaltung und Reparatur von Kraftfahrzeugen	47 403	27 142 731	38 476	9 631 369
45	Handel mit Kraftfahrzeugen; Instandhaltung und Reparatur von Kraftfahrzeugen	7 839	5 970 732	5 987	1 787 819
451	Handel mit Kraftwagen	2 871	4 034 968	1 940	1 030 398
452	Instandhaltung und Reparatur von Kraftwagen	2 755	989 079	2 210	440 504
453	Handel mit Kraftwagenteilen und -zubehör	1 687	841 285	1 386	249 478
454	Handel mit Krafträdern, Kraftradteilen und -zubehör; Instandhaltung und Reparatur von Krafträdern	526	105 399	451	67 439
46	Großhandel (ohne Handel mit Kraftfahrzeugen)	9 432	10 136 831	6 450	1 522 215
461	Handelsvermittlung	5 010	705 787	4 452	409 027
462	Großhandel mit landwirtschaftlichen Grundstoffen und lebenden Tieren	286	818 991	193	172 576
463	Großhandel mit Nahrungs- und Genussmitteln, Getränken und Tabakwaren	558	1 949 648	287	197 875
464	Großhandel mit Gebrauchs- und Verbrauchsgütern	913	1 001 108	433	131 155
465	Großhandel mit Geräten der Informations- und Kommunikationstechnik	188	1 165 227	45	8 553
466	Großhandel mit sonstigen Maschinen, Ausrüstungen und Zubehör	822	1 333 218	324	159 872
467	Sonstiger Großhandel	1 139	2 508 254	482	395 051
469	Großhandel ohne ausgeprägten Schwerpunkt	516	654 599	234	48 105
47	Einzelhandel (ohne Handel mit Kraftfahrzeugen)	30 132	11 035 168	26 039	6 321 335
471	Einzelhandel mit Waren verschiedener Art (in Verkaufsräumen)	3 983	1 819 644	3 388	800 596
472	Einzelhandel mit Nahrungs- und Genussmitteln, Getränken und Tabakwaren (in Verkaufsräumen)	2 887	726 423	2 598	449 984
473	Einzelhandel mit Motorenkraftstoffen (Tankstellen)	412	467 520	340	331 918

1) ohne Umsatzsteuer

Steuerpflichtige und deren Lieferungen und Leistungen ¹⁾ mit der Rechtsform						WZ- Nr.
Personengesellschaften		Kapitalgesellschaften		übrige Rechtsformen		
Anzahl	1 000 EUR	Anzahl	1 000 EUR	Anzahl	1 000 EUR	
11	15 397	25	138 820	.	.	370
63	290 552	246	640 707	14	18 580	38
18	157 321	57	227 388	-	-	381
18	57 665	61	162 085	.	.	382
27	75 566	128	251 235	.	.	383
.	.	22	51 883	.	.	39
.	.	22	51 883	.	.	390
2 471	1 821 217	5 416	5 667 206	385	281 778	F
307	654 940	1 262	1 500 776	.	.	41
99	78 480	460	567 265	.	.	411
208	576 460	802	933 511	36	70 711	412
294	371 538	285	728 892	.	.	42
196	298 802	154	516 843	.	.	421
.	.	58	89 589	.	.	422
.	.	73	122 460	.	.	429
1 870	794 740	3 869	3 437 537	340	208 835	43
.	.	169	102 118	.	.	431
692	379 455	1 623	1 797 878	290	198 617	432
.	.	1 091	644 625	.	.	433
427	195 754	986	892 916	22	5 209	439
2 850	3 742 942	5 499	11 573 789	578	2 194 630	G
607	1 181 176	1 169	2 711 595	76	290 141	45
243	805 412	674	2 146 356	14	52 803	451
.	.	303	250 037	.	.	452
85	60 147	162	295 595	54	236 064	453
.	.	30	19 608	.	.	454
510	1 172 209	2 153	6 146 686	319	1 295 722	46
151	42 116	378	216 082	29	38 561	461
13	32 525	62	537 690	18	76 200	462
54	349 293	193	934 581	24	467 898	463
75	255 108	368	515 879	37	98 966	464
19	62 123	108	1 081 446	16	13 105	465
65	62 652	399	1 033 920	34	76 773	466
103	337 508	471	1 524 076	83	251 620	467
30	30 883	174	303 012	78	272 599	469
1 733	1 389 557	2 177	2 715 508	183	608 768	47
276	365 745	281	332 595	38	320 708	471
133	109 324	143	150 385	13	16 728	472
.	.	47	64 252	.	.	473

Noch: 7. Umsatzsteuerpflichtige und deren Lieferungen und Leistungen 2013 nach Rechtsformen
und nach wirtschaftlicher Gliederung

WZ-Nr.	Wirtschaftliche Gliederung	Steuerpflichtige	Lieferungen und Leistungen ¹⁾	Davon	
				Einzelunternehmen	
				Anzahl	1 000 EUR
474	Einzelhandel mit Geräten der Informations- und Kommunikationstechnik (in Verkaufsräumen)	1 634	654 330	1 270	251 482
475	Einzelhandel mit sonstigen Haushaltsgeräten, Textilien, Heimwerker- und Einrichtungsbedarf (in Verkaufsräumen)	3 645	1 263 350	2 961	460 265
476	Einzelhandel mit Verlagsprodukten, Sportausrüstungen und Spielwaren (in Verkaufsräumen)	1 880	505 152	1 606	238 469
477	Einzelhandel mit sonstigen Gütern (in Verkaufsräumen)	9 452	4 217 930	8 330	3 213 705
478	Einzelhandel an Verkaufsständen und auf Märkten	952	70 041	914	66 813
479	Einzelhandel, nicht in Verkaufsräumen, an Verkaufsständen oder auf Märkten	5 287	1 310 777	4 632	508 103
H	Verkehr und Lagerei	8 750	4 014 699	6 252	1 418 425
49	Landverkehr und Transport in Rohrfernleitungen	6 136	1 808 820	.	.
491	Personenbeförderung im Eisenbahnfernverkehr	5	78	-	-
492	Güterbeförderung im Eisenbahnverkehr	9	61 720	.	.
493	Sonstige Personenbeförderung im Landverkehr	3 709	469 419	2 320	220 120
494	Güterbeförderung im Straßenverkehr, Umzugstransporte	2 413	1 277 603	2 029	720 813
495	Transport in Rohrfernleitungen	-	-	-	-
50	Schifffahrt	22	13 784	.	.
501	Personenbeförderung in der See- und Küstenschifffahrt	-	-	-	-
502	Güterbeförderung in der See- und Küstenschifffahrt	-	-	-	-
503	Personenbeförderung in der Binnenschifffahrt
504	Güterbeförderung in der Binnenschifffahrt	.	.	5	2 059
51	Luftfahrt
511	Personenbeförderung in der Luftfahrt	45	1 904	.	.
512	Güterbeförderung in der Luftfahrt und Raumtransport
52	Lagerei sowie Erbringung von sonstigen Dienstleistungen für den Verkehr	1 694	1 277 946	.	.
521	Lagerei	43	46 015	.	.
522	Erbringung von sonstigen Dienstleistungen für den Verkehr	1 651	1 231 931	1 111	400 041
53	Post-, Kurier- und Expressdienste
531	Postdienste von Universaldienstleistungsanbietern	-	-	-	-
532	Sonstige Post-, Kurier- und Expressdienste
I	Gastgewerbe	13 554	2 301 637	11 305	1 258 318
55	Beherbergung	3 277	697 417	2 435	292 526
551	Hotels, Gasthöfe und Pensionen	2 531	641 324	1 965	271 317
552	Ferienunterkünfte und ähnliche Beherbergungsstätten	439	20 093	250	7 750
553	Campingplätze	42	8 664	19	2 990
559	Sonstige Beherbergungsstätten	265	27 335	201	10 470
56	Gastronomie	10 277	1 604 220	8 870	965 792
561	Restaurants, Gaststätten, Imbissstuben, Cafés, Eissalons u. Ä.	6 780	1 076 662	5 989	675 737
562	Caterer und Erbringung sonstiger Verpflegungsdienstleistungen	1 474	316 175	1 189	147 987
563	Ausschank von Getränken	2 023	211 383	1 692	142 068
J	Information und Kommunikation	8 899	3 015 034	.	.
58	Verlagswesen	492	690 674	.	.
581	Verlegen von Büchern und Zeitschriften; sonstiges Verlagswesen (ohne Software)	454	647 815	236	18 412
582	Verlegen von Software	38	42 860	.	.
59	Herstellung, Verleih und Vertrieb von Filmen und Fernsehprogrammen; Kinos; Tonstudios und Verlegen von Musik	665	80 837	418	20 047

1) ohne Umsatzsteuer

Steuerpflichtige und deren Lieferungen und Leistungen ¹⁾ mit der Rechtsform						WZ- Nr.
Personengesellschaften		Kapitalgesellschaften		übrige Rechtsformen		
Anzahl	1 000 EUR	Anzahl	1 000 EUR	Anzahl	1 000 EUR	
.	.	244	349 567	.	.	474
223	295 887	435	375 901	26	131 297	475
126	87 597	137	176 739	11	2 348	476
486	365 393	592	557 751	44	81 082	477
.	.	13	1 076	.	.	478
336	63 233	285	707 242	34	32 199	479
339	531 160	868	1 989 111	1 291	76 003	H
.	49
.	491
.	.	6	61 327	-	-	492
65	29 208	97	193 950	1 227	26 141	493
.	.	255	339 117	.	.	494
-	-	-	-	-	-	495
.	50
-	-	-	-	-	-	501
-	-	-	-	-	-	502
.	503
-	-	-	-	.	.	504
.	51
.	511
-	-	512
.	52
.	521
113	213 577	412	602 408	15	15 906	522
.	53
-	-	-	-	-	-	531
.	532
1 078	405 424	951	561 612	220	76 282	I
494	136 064	313	237 998	35	30 828	55
.	.	266	223 854	.	.	551
161	6 307	21	5 785	7	252	552
.	.	7	2 213	.	.	553
36	2 170	19	6 147	9	8 547	559
584	269 361	638	323 613	185	45 454	56
394	201 456	357	177 554	40	21 915	561
91	39 807	138	108 520	56	19 861	562
99	28 098	143	37 539	89	3 678	563
600	594 511	1 982	2 033 891	.	.	J
84	470 684	151	200 981	.	.	58
.	581
.	582
89	11 555	146	48 573	12	661	59

Noch: 7. Umsatzsteuerpflichtige und deren Lieferungen und Leistungen 2013 nach Rechtsformen
und nach wirtschaftlicher Gliederung

WZ-Nr.	Wirtschaftliche Gliederung	Steuerpflichtige	Lieferungen und Leistungen ¹⁾	Davon	
				Einzelunternehmen	
				Anzahl	1 000 EUR
591	Herstellung von Filmen und Fernsehprogrammen, deren Verleih und Vertrieb; Kinos	470	61 654	291	13 866
592	Tonstudios; Herstellung von Hörfunkbeiträgen; Verlegen von bespielten Tonträgern und Musikalien	195	19 183	127	6 181
60	Rundfunkveranstalter	49	120 863	.	.
601	Hörfunkveranstalter	35	116 485	5	44
602	Fernsehveranstalter	14	4 377	.	.
61	Telekommunikation	171	210 099	.	.
611	Leitungsgebundene Telekommunikation	23	137 656	.	.
612	Drahtlose Telekommunikation	35	45 369	.	.
613	Satellitentelekommunikation
619	Sonstige Telekommunikation	.	.	71	5 025
62	Erbringung von Dienstleistungen der Informationstechnologie	5 803	1 625 335	4 224	183 200
620	Erbringung von Dienstleistungen der Informationstechnologie	5 803	1 625 335	4 224	183 200
63	Informationsdienstleistungen	1 719	287 227	1 237	56 958
631	Datenverarbeitung, Hosting und damit verbundene Tätigkeiten; Webportale	180	52 481	84	3 153
639	Erbringung von sonstigen Informationsdienstleistungen	1 539	234 746	1 153	53 805
K	Erbringung von Finanz- und Versicherungsdienstleistungen	5 320	832 676	3 914	67 895
64	Erbringung von Finanzdienstleistungen	698	691 246	21	691
641	Zentralbanken und Kreditinstitute	36	122 312	-	-
642	Beteiligungsgesellschaften	605	521 227	.	.
643	Treuhand- und sonstige Fonds und ähnliche Finanzinstitutionen	4	-	-	-
649	Sonstige Finanzierungsinstitutionen	53	47 707	.	.
65	Versicherungen, Rückversicherungen und Pensionskassen (ohne Sozialversicherung)	5	360	-	-
651	Versicherungen	.	.	-	-
652	Rückversicherungen	-	-	-	-
653	Pensionskassen und Pensionsfonds	.	.	-	-
66	Mit Finanz- und Versicherungsdienstleistungen verbundene Tätigkeiten	4 617	141 069	3 893	67 204
661	Mit Finanzdienstleistungen verbundene Tätigkeiten	1 205	76 398	.	.
662	Mit Versicherungsdienstleistungen und Pensionskassen verbundene Tätigkeiten	3 407	64 099	3 172	52 796
663	Fondsmanagement	5	573	.	.
L	Grundstücks- und Wohnungswesen	21 941	6 358 328	11 927	1 970 876
68	Grundstücks- und Wohnungswesen	21 941	6 358 328	11 927	1 970 876
681	Kauf und Verkauf von eigenen Grundstücken, Gebäuden und Wohnungen	1 418	472 945	179	40 470
682	Vermietung, Verpachtung von eigenen oder geleasteten Grundstücken, Gebäuden und Wohnungen	16 226	4 915 752	9 401	1 717 392
683	Vermittlung und Verwaltung von Grundstücken, Gebäuden und Wohnungen für Dritte	4 297	969 632	2 347	213 014
M	Erbringung von freiberuflichen, wissenschaftlichen und technischen Dienstleistungen	34 982	7 187 483	27 758	2 013 578
69	Rechts- und Steuerberatung, Wirtschaftsprüfung	6 651	1 094 913	5 539	535 496
691	Rechtsberatung	3 482	523 429	3 009	300 105
692	Wirtschaftsprüfung und Steuerberatung; Buchführung	3 169	571 484	2 530	235 391
70	Verwaltung und Führung von Unternehmen und Betrieben; Unternehmensberatung	5 768	2 684 337	3 313	210 558

1) ohne Umsatzsteuer

Steuerpflichtige und deren Lieferungen und Leistungen ¹⁾ mit der Rechtsform						WZ- Nr.
Personengesellschaften		Kapitalgesellschaften		übrige Rechtsformen		
Anzahl	1 000 EUR	Anzahl	1 000 EUR	Anzahl	1 000 EUR	
.	.	116	39 009	.	.	591
.	.	30	9 564	.	.	592
.	.	24	5 573	.	.	60
.	.	13	2 561	.	.	601
.	.	11	3 011	-	-	602
.	.	56	195 384	.	.	61
.	.	8	134 978	-	-	611
.	612
-	-	.	.	-	-	613
.	619
321	68 729	1 232	1 372 340	26	1 067	62
321	68 729	1 232	1 372 340	26	1 067	620
.	.	373	211 040	.	.	63
.	.	70	45 554	.	.	631
56	8 044	303	165 486	27	7 412	639
201	16 583	1 138	616 253	67	131 946	K
100	13 283	531	545 834	46	131 439	64
-	-	641
81	12 496	509	508 313	.	.	642
4	-	-	-	-	-	643
15	787	649
-	-	-	-	5	360	65
-	-	-	-	.	.	651
-	-	-	-	-	-	652
-	-	-	-	.	.	653
101	3 300	607	70 420	16	146	66
52	2 307	422	59 763	.	.	661
.	662
.	.	.	.	-	-	663
6 640	1 020 557	2 988	1 991 926	386	1 374 969	L
6 640	1 020 557	2 988	1 991 926	386	1 374 969	68
336	105 915	872	298 117	31	28 443	681
5 790	796 906	727	1 122 737	308	1 278 717	682
514	117 736	1 389	571 071	47	67 810	683
2 195	856 905	4 873	4 210 932	156	106 067	M
665	322 457	442	235 585	5	1 375	69
437	211 637	691
228	110 820	692
259	116 260	2 135	2 298 220	61	59 298	70

Noch: 7. Umsatzsteuerpflichtige und deren Lieferungen und Leistungen 2013 nach Rechtsformen
und nach wirtschaftlicher Gliederung

WZ-Nr.	Wirtschaftliche Gliederung	Steuerpflichtige	Lieferungen und Leistungen ¹⁾	Davon	
				Einzelunternehmen	
				Anzahl	1 000 EUR
701	Verwaltung und Führung von Unternehmen und Betrieben	1 481	2 237 386	65	43 330
702	Public-Relations- und Unternehmensberatung	4 287	446 951	3 248	167 228
71	Architektur- und Ingenieurbüros; technische, physikalische und chemische Untersuchung	11 795	2 274 796	9 447	788 164
711	Architektur- und Ingenieurbüros	11 491	2 071 182	9 288	765 037
712	Technische, physikalische und chemische Untersuchung	304	203 614	159	23 128
72	Forschung und Entwicklung	782	322 765	403	17 248
721	Forschung und Entwicklung im Bereich Natur-, Ingenieur-, Agrarwissenschaften und Medizin	669	310 146	321	14 717
722	Forschung und Entwicklung im Bereich Rechts-, Wirtschafts- und Sozialwissenschaften sowie im Bereich Sprach-, Kultur- und Kunstwissenschaften	113	12 620	82	2 531
73	Werbung und Marktforschung	3 261	343 687	2 792	161 525
731	Werbung	3 060	321 965	2 625	158 250
732	Markt- und Meinungsforschung	201	21 722	167	3 275
74	Sonstige freiberufliche, wissenschaftliche und technische Tätigkeiten	6 111	355 379	5 704	206 976
741	Ateliers für Textil-, Schmuck-, Grafik- u. ä. Design	1 534	55 831	1 431	41 718
742	Fotografie und Fotolabors	1 159	100 537	1 107	46 242
743	Übersetzen und Dolmetschen	973	24 399	952	20 837
749	Sonstige freiberufliche, wissenschaftliche und technische Tätigkeiten a. n. g.	2 445	174 612	2 214	98 179
75	Veterinärwesen	614	111 606	560	93 610
750	Veterinärwesen	614	111 606	560	93 610
N	Erbringung von sonstigen wirtschaftlichen Dienstleistungen	16 641	3 491 691	13 291	1 121 981
77	Vermietung von beweglichen Sachen	1 812	616 894	1 263	311 226
771	Vermietung von Kraftwagen	491	98 595	402	69 449
772	Vermietung von Gebrauchsgütern	321	63 132	.	.
773	Vermietung von Maschinen, Geräten und sonstigen beweglichen Sachen	993	454 890	.	.
774	Leasing von nichtfinanziellen immateriellen Vermögensgegenständen (ohne Copyrights)	7	278	.	.
78	Vermittlung und Überlassung von Arbeitskräften	792	540 648	453	59 837
781	Vermittlung von Arbeitskräften	571	173 022	402	38 540
782	Befristete Überlassung von Arbeitskräften	155	286 017	.	.
783	Sonstige Überlassung von Arbeitskräften	66	81 609	.	.
79	Reisebüros, Reiseveranstalter und Erbringung sonstiger Reservierungsdienstleistungen	1 368	272 526	1 018	77 983
791	Reisebüros und Reiseveranstalter	.	.	919	75 782
799	Erbringung sonstiger Reservierungsdienstleistungen	.	.	99	2 201
80	Wach- und Sicherheitsdienste sowie Detekteien	460	215 882	338	32 132
801	Private Wach- und Sicherheitsdienste	299	195 530	.	.
802	Sicherheitsdienste mithilfe von Überwachungs- und Alarmsystemen	18	8 433	.	.
803	Detekteien	143	11 920	.	.
81	Gebäudebetreuung; Garten- und Landschaftsbau	5 981	1 003 164	5 234	429 695
811	Hausmeisterdienste	3 436	225 875	3 198	152 885
812	Reinigung von Gebäuden, Straßen und Verkehrsmitteln	1 328	478 523	1 103	128 554
813	Garten- und Landschaftsbau sowie Erbringung von sonstigen gärtnerischen Dienstleistungen	1 217	298 766	933	148 255

1) ohne Umsatzsteuer

Steuerpflichtige und deren Lieferungen und Leistungen ¹⁾ mit der Rechtsform						WZ- Nr.
Personengesellschaften		Kapitalgesellschaften		übrige Rechtsformen		
Anzahl	1 000 EUR	Anzahl	1 000 EUR	Anzahl	1 000 EUR	
50	90 847	1 326	2 045 060	40	58 149	701
209	25 413	809	253 160	21	1 149	702
802	292 028	1 522	1 176 748	24	17 856	71
.	.	1 406	1 048 960	.	.	711
.	.	116	127 788	.	.	712
.	.	.	.	37	25 621	72
40	4 607	276	265 482	32	25 340	721
.	.	.	.	5	281	722
172	52 390	281	128 716	16	1 056	73
.	.	251	110 402	.	.	731
.	.	30	18 314	.	.	732
196	52 026	198	95 515	13	862	74
.	741
.	742
.	.	9	2 714	.	.	743
88	20 836	136	55 285	7	312	749
.	.	.	.	-	-	75
.	.	.	.	-	-	750
935	390 157	2 224	1 894 612	191	84 941	N
.	.	287	188 898	.	.	77
33	6 729	53	22 397	3	20	771
.	.	53	13 150	.	.	772
182	77 415	178	153 352	.	.	773
.	.	3	-	-	-	774
63	47 391	265	412 058	11	21 363	78
43	16 136	118	107 157	8	11 189	781
14	20 632	99	237 493	.	.	782
6	10 623	48	67 408	.	.	783
.	.	195	157 346	.	.	79
87	35 113	188	154 100	.	.	791
.	.	7	3 246	-	-	799
.	.	95	153 837	.	.	80
24	29 562	74	141 306	.	.	801
.	.	13	7 808	-	-	802
-	-	8	4 723	.	.	803
211	121 944	513	447 447	23	4 079	81
.	.	151	62 065	.	.	811
.	.	170	261 119	.	.	812
77	24 033	192	124 262	15	2 215	813

Noch: 7. Umsatzsteuerpflichtige und deren Lieferungen und Leistungen 2013 nach Rechtsformen
und nach wirtschaftlicher Gliederung

WZ-Nr.	Wirtschaftliche Gliederung	Steuerpflichtige	Lieferungen und Leistungen ¹⁾	Davon	
				Einzelunternehmen	
				Anzahl	1 000 EUR
82	Erbringung von wirtschaftlichen Dienstleistungen für Unternehmen und Privatpersonen a. n. g.	6 228	842 577	4 985	211 109
821	Sekretariats- und Schreibdienste, Copy-Shops	1 445	38 061	1 395	34 461
822	Call Center	95	55 321	58	1 627
823	Messe-, Ausstellungs- und Kongressveranstalter	570	181 325	480	30 197
829	Erbringung sonstiger wirtschaftlicher Dienstleistungen für Unternehmen und Privatpersonen	4 118	567 869	3 052	144 825
P	Erziehung und Unterricht	5 017	798 403	4 441	157 653
85	Erziehung und Unterricht	5 017	798 403	4 441	157 653
851	Kindergärten und Vorschulen	42	6 700	29	301
852	Grundschulen
853	Weiterführende Schulen	404	159 903	330	10 745
854	Tertiärer und post-sekundärer, nicht tertiärer Unterricht	385	80 689	.	.
855	Sonstiger Unterricht	4 123	544 575	3 686	139 756
856	Erbringung von Dienstleistungen für den Unterricht	.	.	45	1 274
Q	Gesundheits- und Sozialwesen	8 056	6 018 276	6 570	878 117
86	Gesundheitswesen	6 538	4 330 364	5 610	792 653
861	Krankenhäuser	68	2 794 849	-	-
862	Arzt- und Zahnarztpraxen	2 605	962 354	2 183	576 480
869	Gesundheitswesen a. n. g.	3 865	573 161	3 427	216 174
87	Heime (ohne Erholungs- und Ferienheime)	144	447 891	17	11 311
871	Pflegeheime	89	333 345	7	7 326
872	Stationäre Einrichtungen zur psychosozialen Betreuung, Suchbekämpfung u. Ä.	-	-	-	-
873	Altenheime; Alten- und Behindertenwohnheime	39	107 392	.	.
879	Sonstige Heime (ohne Erholungs- und Ferienheime)	16	7 154	.	.
88	Sozialwesen (ohne Heime)	1 374	1 240 022	943	74 152
881	Soziale Betreuung älterer Menschen und Behinderter	542	186 885	387	62 423
889	Sonstiges Sozialwesen (ohne Heime)	832	1 053 137	556	11 729
R	Kunst, Unterhaltung und Erholung	12 502	1 280 379	10 117	380 352
90	Kreative, künstlerische und unterhaltende Tätigkeiten	7 910	326 995	7 398	186 261
900	Kreative, künstlerische und unterhaltende Tätigkeiten	7 910	326 995	7 398	186 261
91	Bibliotheken, Archive, Museen, botanische und zoologische Gärten	90	89 388	21	6 712
910	Bibliotheken, Archive, Museen, botanische und zoologische Gärten	90	89 388	21	6 712
92	Spiel-, Wett- und Lotteriewesen	323	390 645	209	42 986
920	Spiel-, Wett- und Lotteriewesen	323	390 645	209	42 986
93	Erbringung von Dienstleistungen des Sports, der Unterhaltung und der Erholung	4 179	473 351	2 489	144 393
931	Erbringung von Dienstleistungen des Sports	1 716	269 691	578	55 804
932	Erbringung von sonstigen Dienstleistungen der Unterhaltung und der Erholung	2 463	203 660	1 911	88 589
S	Erbringung von sonstigen Dienstleistungen	36 908	3 674 270	31 771	1 527 053
94	Interessenvertretungen sowie kirchliche und sonstige religiöse Vereinigungen (ohne Sozialwesen und Sport)	1 875	587 298	-	-
941	Wirtschafts- und Arbeitgeberverbände, Berufsorganisationen	.	.	-	-
942	Arbeitnehmervereinigungen	.	.	-	-

1) ohne Umsatzsteuer

Steuerpflichtige und deren Lieferungen und Leistungen ¹⁾ mit der Rechtsform						WZ- Nr.
Personengesellschaften		Kapitalgesellschaften		übrige Rechtsformen		
Anzahl	1 000 EUR	Anzahl	1 000 EUR	Anzahl	1 000 EUR	
300	62 000	869	535 028	74	34 440	82
.	.	27	2 496	.	.	821
.	.	26	45 103	.	.	822
20	7 495	62	142 987	8	647	823
251	45 378	754	344 442	61	33 224	829
121	20 651	347	495 948	108	124 151	P
121	20 651	347	495 948	108	124 151	85
.	851
.	852
12	5 558	42	123 157	20	20 442	853
.	.	13	10 481	19	64 626	854
104	14 624	282	357 889	51	32 306	855
.	856
660	760 701	550	2 490 186	276	1 889 273	Q
612	732 782	284	1 943 634	32	861 295	86
.	.	48	1 673 806	.	.	861
.	.	11	10 972	.	.	862
.	.	225	258 856	.	.	869
9	6 318	85	302 327	33	127 934	87
6	6 149	55	241 032	21	78 838	871
.	872
.	.	24	58 213	6	45 516	873
.	.	6	3 083	6	3 580	879
39	21 601	181	244 224	211	900 044	88
29	18 419	114	103 425	12	2 618	881
10	3 182	67	140 799	199	897 426	889
677	131 239	567	258 592	1 141	510 196	R
358	36 151	90
358	36 151	900
.	.	18	28 897	.	.	91
.	.	18	28 897	.	.	910
.	92
.	920
281	62 624	386	122 070	1 023	144 264	93
122	32 820	213	62 289	803	118 778	931
159	29 804	173	59 781	220	25 486	932
1 123	238 621	1 596	607 044	2 418	1 301 552	S
.	94
.	941
.	942

Noch: 7. Umsatzsteuerpflichtige und deren Lieferungen und Leistungen 2013 nach Rechtsformen
und nach wirtschaftlicher Gliederung

WZ- Nr.	Wirtschaftliche Gliederung	Steuer- pflichtige	Lieferungen und Leistungen ¹⁾	Davon	
				Einzelunternehmen	
				Anzahl	1 000 EUR
949	Kirchliche Vereinigungen; politische Parteien sowie sonstige Interessenvertretungen und Vereinigungen a. n. g.	1 785	552 510	-	-
95	Reparatur von Datenverarbeitungsgeräten und Gebrauchsgütern	964	112 749	883	68 349
951	Reparatur von Datenverarbeitungs- und Telekommunikationsgeräten	153	33 970	126	5 651
952	Reparatur von Gebrauchsgütern	811	78 779	757	62 698
96	Erbringung von sonstigen überwiegend persönlichen Dienstleistungen	34 069	2 974 224	30 888	1 458 704
960	Erbringung von sonstigen überwiegend persönlichen Dienstleistungen	34 069	2 974 224	30 888	1 458 704

1) ohne Umsatzsteuer

Steuerpflichtige und deren Lieferungen und Leistungen ¹⁾ mit der Rechtsform						WZ- Nr.
Personengesellschaften		Kapitalgesellschaften		übrige Rechtsformen		
Anzahl	1 000 EUR	Anzahl	1 000 EUR	Anzahl	1 000 EUR	
-	-	949
27	5 774	95
4	639	23	27 680	-	-	951
23	5 136	952
1 096	232 847	1 535	567 673	550	715 001	96
1 096	232 847	1 535	567 673	550	715 001	960

8. Umsatzsteuerpflichtige und deren Lieferungen und Leistungen 2013 nach der Besteuerung der Umsätze und nach wirtschaftlicher Gliederung

WZ-Nr.	Wirtschaftliche Gliederung	Steuerpflichtige	Lieferungen und Leistungen ¹⁾	Und zwar	
				zu 19 %	
				Anzahl ²⁾	1 000 EUR
A - S	Wirtschaftszweige insgesamt	296 226	129 548 557	233 200	86 517 374
A	Land- und Forstwirtschaft, Fischerei	6 163	2 679 944	4 517	566 346
01	Landwirtschaft, Jagd und damit verbundene Tätigkeiten	5 496	2 528 370	4 057	443 806
011	Anbau einjähriger Pflanzen	1 000	317 235	733	44 199
012	Anbau mehrjähriger Pflanzen	191	94 945	.	.
013	Betrieb von Baumschulen sowie Anbau von Pflanzen zu Vermehrungszwecken	177	31 533	151	5 758
014	Tierhaltung	838	393 460	556	33 922
015	Gemischte Landwirtschaft	2 842	1 456 881	2 136	240 453
016	Erbringung von landwirtschaftlichen Dienstleistungen	444	234 287	362	90 248
017	Jagd, Fallenstellerei und damit verbundene Tätigkeiten	4	30	.	.
02	Forstwirtschaft und Holzeinschlag	585	136 544	403	120 669
021	Forstwirtschaft	195	10 281	116	7 852
022	Holzeinschlag	192	84 957	125	74 660
023	Sammeln von wild wachsenden Produkten (ohne Holz)	-	-	-	-
024	Erbringung von Dienstleistungen für Forstwirtschaft und Holzeinschlag	198	41 307	162	38 157
03	Fischerei und Aquakultur	82	15 030	57	1 871
031	Fischerei	27	4 331	17	527
032	Aquakultur	55	10 698	40	1 344
B	Bergbau und Gewinnung von Steinen und Erden	111	164 280	91	155 889
05	Kohlenbergbau	-	-	-	-
051	Steinkohlenbergbau	-	-	-	-
052	Braunkohlenbergbau	-	-	-	-
06	Gewinnung von Erdöl und Erdgas	-	-	-	-
061	Gewinnung von Erdöl	-	-	-	-
062	Gewinnung von Erdgas	-	-	-	-
07	Erzbergbau
071	Eisenerzbergbau
072	NE-Metallerzbergbau
08	Gewinnung von Steinen und Erden, sonstiger Bergbau	.	.	88	131 599
081	Gewinnung von Natursteinen, Kies, Sand, Ton und Kaolin	94	135 949	81	128 109
089	Sonstiger Bergbau; Gewinnung von Steinen und Erden a. n. g.	.	.	7	3 489
09	Erbringung von Dienstleistungen für den Bergbau und die Gewinnung von Steinen und Erden
091	Erbringung von Dienstleistungen für die Gewinnung von Erdöl und Erdgas	-	-	-	-
099	Erbringung von Dienstleistungen für den sonstigen Bergbau und die Gewinnung von Steinen und Erden
C	Verarbeitendes Gewerbe	17 622	30 464 153	15 268	18 817 504
10	Herstellung von Nahrungs- und Futtermitteln	2 586	3 705 584	2 311	238 255
101	Schlachten und Fleischverarbeitung	783	1 076 334	674	58 813
102	Fischverarbeitung	21	24 609	13	1 362
103	Obst- und Gemüseverarbeitung	72	169 169	60	36 434
104	Herstellung von pflanzlichen und tierischen Ölen und Fetten	13	75 909	10	1 534
105	Milchverarbeitung	86	1 048 069	71	17 079
106	Mahl- und Schälmaschinen, Herstellung von Stärke und Stärkeerzeugnissen	48	116 383	42	22 405

1) ohne Umsatzsteuer

2) Mehrfachzählung von Steuerpflichtigen möglich

steuerpflichtig				Steuerfrei						WZ- Nr.
zu 7 %		zu anderen Steuersätzen		zusammen		und zwar				
						mit Vorsteuerabzug		ohne Vorsteuerabzug		
Anz. ²⁾	1 000 EUR	Anz. ²⁾	1 000 EUR	Anz. ²⁾	1 000 EUR	Anz. ²⁾	1 000 EUR	Anz. ²⁾	1 000 EUR	
51 978	12 185 729	4 252	-7 573	36 872	21 371 072	13 177	8 733 280	25 793	12 637 792	A - S
4 319	1 953 017	71	355	823	90 143	233	62 351	643	27 792	A
4 054	1 932 815	63	258	747	85 447	206	59 763	588	25 684	01
796	245 818	8	40	122	5 631	33	2 875	100	2 756	011
105	60 809	3	0	28	1 853	11	96	18	1 758	012
150	22 667	.	.	21	192	12	114	9	77	013
534	310 291	10	73	96	38 450	27	35 607	72	2 843	014
2 217	1 162 499	37	143	403	33 448	80	16 289	349	17 159	015
252	130 731	.	.	77	5 873	43	4 782	40	1 091	016
-	-	-	-	-	-	-	-	-	-	017
207	7 681	8	97	62	4 381	17	2 364	48	2 016	02
73	798	4	39	27	414	4	18	23	395	021
81	5 471	.	.	26	3 855	9	2 304	20	1 550	022
-	-	-	-	-	-	-	-	-	-	023
53	1 411	.	.	9	112	4	42	5	71	024
58	12 521	-	-	14	316	10	223	7	92	03
19	3 671	-	-	4	95	031
39	8 849	-	-	10	221	032
9	57	12	14	27	7 173	12	6 031	21	1 141	B
-	-	-	-	-	-	-	-	-	-	05
-	-	-	-	-	-	-	-	-	-	051
-	-	-	-	-	-	-	-	-	-	052
-	-	-	-	-	-	-	-	-	-	06
-	-	-	-	-	-	-	-	-	-	061
-	-	-	-	-	-	-	-	-	-	062
-	-	-	-	-	-	-	-	-	-	07
-	-	-	-	-	-	-	-	-	-	071
-	-	-	-	-	-	-	-	-	-	072
9	57	12	14	.	.	12	6 031	.	.	08
9	57	12	14	24	6 755	081
-	-	-	-	-	-	089
-	-	-	-	.	.	-	-	.	.	09
-	-	-	-	-	-	-	-	-	-	091
-	-	-	-	.	.	-	-	.	.	099
3 871	3 475 367	637	-9 378	3 840	5 671 681	3 282	5 610 600	927	61 081	C
2 192	3 180 918	11	110	245	257 302	136	255 167	130	2 135	10
631	951 620	3	4	67	37 734	32	37 404	38	330	101
14	23 216	-	-	3	18	102
47	122 235	.	.	12	10 424	10	10 418	3	7	103
9	71 229	-	-	-	-	104
67	880 067	-	-	12	150 439	8	149 953	8	486	105
38	82 375	-	-	9	11 596	6	11 578	4	17	106

Noch: 8. Umsatzsteuerpflichtige und deren Lieferungen und Leistungen 2013 nach der Besteuerung der Umsätze und nach wirtschaftlicher Gliederung

WZ-Nr.	Wirtschaftliche Gliederung	Steuerpflichtige	Lieferungen und Leistungen ¹⁾	Und zwar	
				zu 19 %	
				Anzahl ²⁾	1 000 EUR
107	Herstellung von Back- und Teigwaren	1 361	731 698	1 278	55 348
108	Herstellung von sonstigen Nahrungsmitteln	131	339 158	101	32 794
109	Herstellung von Futtermitteln	71	124 256	62	12 486
11	Getränkeherstellung	109	262 939	89	213 187
110	Getränkeherstellung	109	262 939	89	213 187
12	Tabakverarbeitung
120	Tabakverarbeitung
13	Herstellung von Textilien	565	590 539	430	401 934
131	Spinnstoffaufbereitung und Spinnerei	23	6 746	13	4 330
132	Weberei	29	88 879	24	58 632
133	Veredlung von Textilien und Bekleidung	103	103 655	70	79 184
139	Herstellung von sonstigen Textilwaren	410	391 258	323	259 788
14	Herstellung von Bekleidung	393	98 225	271	81 511
141	Herstellung von Bekleidung (ohne Pelzbekleidung)	354	84 683	237	69 667
142	Herstellung von Pelzwaren	17	898	16	883
143	Herstellung von Bekleidung aus gewirktem und gestricktem Stoff	22	12 645	18	10 960
15	Herstellung von Leder, Lederwaren und Schuhen	.	.	133	43 326
151	Herstellung von Leder und Lederwaren (ohne Herstellung von Lederbekleidung)	99	40 382	85	34 584
152	Herstellung von Schuhen	.	.	48	8 742
16	Herstellung von Holz-, Flecht-, Korb- und Korkwaren (ohne Möbel)	1 405	743 354	1 241	608 214
161	Säge-, Hobel- und Holzimprägnierwerke	168	262 100	162	205 147
162	Herstellung von sonstigen Holz-, Kork-, Flecht- und Korbwaren (ohne Möbel)	1 237	481 253	1 079	403 067
17	Herstellung von Papier, Pappe und Waren daraus	166	605 266	137	378 080
171	Herstellung von Holz- und Zellstoff, Papier, Karton und Pappe	49	346 764	37	167 326
172	Herstellung von Waren aus Papier, Karton und Pappe	117	258 501	100	210 755
18	Herstellung von Druckerzeugnissen; Vervielfältigung von bespielten Ton-, Bild- und Datenträgern	648	453 941	572	399 042
181	Herstellung von Druckerzeugnissen	602	449 325	539	395 287
182	Vervielfältigung von bespielten Ton-, Bild- und Datenträgern	46	4 616	33	3 755
19	Kokerei und Mineralölverarbeitung	.	.	5	26 959
191	Kokerei
192	Mineralölverarbeitung	.	.	5	26 959
20	Herstellung von chemischen Erzeugnissen	268	728 062	205	412 474
201	Herstellung von chemischen Grundstoffen, Düngemitteln und Stickstoffverbindungen, Kunststoffen in Primärformen und synthetischem Kautschuk in Primärformen	.	.	42	120 165
202	Herstellung von Schädlingsbekämpfungs-, Pflanzenschutz- und Desinfektionsmitteln
203	Herstellung von Anstrichmitteln, Druckfarben und Kitt	20	59 432	.	.
204	Herstellung von Seifen, Wasch-, Reinigungs- und Körperpflegemitteln sowie von Duftstoffen	99	136 498	72	118 607
205	Herstellung von sonstigen chemischen Erzeugnissen	87	231 624	71	130 076
206	Herstellung von Chemiefasern
21	Herstellung von pharmazeutischen Erzeugnissen	40	301 112	32	183 011
211	Herstellung von pharmazeutischen Grundstoffen	13	100 230	11	73 599
212	Herstellung von pharmazeutischen Spezialitäten und sonstigen pharmazeutischen Erzeugnissen	27	200 882	21	109 412

1) ohne Umsatzsteuer

2) Mehrfachzählung von Steuerpflichtigen möglich

steuerpflichtig				Steuerfrei						WZ-Nr.
zu 7 %		zu anderen Steuersätzen		zusammen		und zwar				
						mit Vorsteuerabzug		ohne Vorsteuerabzug		
Anz. ²⁾	1 000 EUR	Anz. ²⁾	1 000 EUR	Anz. ²⁾	1 000 EUR	Anz. ²⁾	1 000 EUR	Anz. ²⁾	1 000 EUR	
1 237	673 294	3	108	93	2 854	39	1 837	60	1 016	107
95	277 167	.	.	30	29 150	25	28 898	8	252	108
54	99 714	.	.	13	12 030	9	12 022	6	8	109
37	2 072	4	9	11
37	2 072	4	9	110
-	-	-	-	-	-	-	-	-	-	12
-	-	-	-	-	-	-	-	-	-	120
33	127	36	14	169	186 742	158	186 265	29	477	13
-	-	.	.	4	2 387	131
.	.	5	8	14	30 198	132
.	.	.	.	22	24 154	18	24 136	5	18	133
23	94	26	6	129	130 003	125	129 836	17	167	139
12	24	5	-43	60	15 918	52	15 264	14	654	14
12	24	.	.	46	14 224	141
-	-	-	-	3	14	3	14	-	-	142
-	-	.	.	11	1 680	143
33	5 169	5	1	34	6 393	28	6 174	10	220	15
6	32	.	.	22	5 700	20	5 659	5	41	151
27	5 137	.	.	12	693	8	514	5	179	152
165	49 079	48	-24	221	43 053	179	42 409	51	643	16
62	27 585	7	13	25	27 768	15	27 655	12	113	161
103	21 495	41	-37	196	15 285	164	14 754	39	530	162
17	985	6	-3 142	66	228 343	59	227 514	20	829	17
7	69	.	.	12	182 122	10	181 390	5	732	171
10	916	.	.	54	46 221	49	46 124	15	97	172
222	21 434	31	-74	163	31 459	141	31 116	34	343	18
216	21 143	.	.	152	30 918	133	30 581	31	337	181
6	291	.	.	11	541	8	535	3	6	182
.	.	-	-	19
-	-	-	-	-	-	-	-	-	-	191
.	.	-	-	192
46	3 003	12	25	77	268 720	70	268 304	19	416	20
10	1 798	5	9	21	130 280	19	130 154	5	126	201
-	-	-	-	-	-	-	-	-	-	202
.	4	104	203
28	260	.	.	18	17 557	16	17 555	3	2	204
5	942	3	14	23	100 499	21	100 314	7	184	205
.	.	-	-	-	-	206
9	4 982	.	.	18	107 179	17	78 051	5	29 129	21
4	740	.	.	5	25 880	5	25 880	-	-	211
5	4 242	-	-	13	81 299	12	52 170	5	29 129	212

Noch: 8. Umsatzsteuerpflichtige und deren Lieferungen und Leistungen 2013 nach der Besteuerung der Umsätze und nach wirtschaftlicher Gliederung

WZ-Nr.	Wirtschaftliche Gliederung	Steuerpflichtige	Lieferungen und Leistungen ¹⁾	Und zwar	
				zu 19 %	
				Anzahl ²⁾	1 000 EUR
22	Herstellung von Gummi- und Kunststoffwaren	413	1 457 953	373	1 061 198
221	Herstellung von Gummiwaren	89	79 581	84	65 164
222	Herstellung von Kunststoffwaren	324	1 378 372	289	996 033
23	Herstellung von Glas und Glaswaren, Keramik, Verarbeitung von Steinen und Erden	1 053	1 094 734	923	829 878
231	Herstellung von Glas und Glaswaren	151	205 379	131	110 557
232	Herstellung von feuerfesten keramischen Werkstoffen und Waren	.	.	11	24 367
233	Herstellung von keramischen Baumaterialien	35	171 596	31	119 646
234	Herstellung von sonstigen Porzellan- und keramischen Erzeugnissen	175	59 495	126	35 946
235	Herstellung von Zement, Kalk und gebranntem Gips	.	.	-	-
236	Herstellung von Erzeugnissen aus Beton, Zement und Gips	214	395 411	184	361 476
237	Be- und Verarbeitung von Naturwerksteinen und Natursteinen a. n. g.	435	108 030	413	94 929
239	Herstellung von Schleifkörpern und Schleifmitteln auf Unterlage sowie sonstigen Erzeugnissen aus nichtmetallischen Mineralien a. n. g.	31	98 272	27	82 957
24	Metallerzeugung und -bearbeitung	278	1 531 679	245	1 205 146
241	Erzeugung von Roheisen, Stahl und Ferrolegierungen	83	595 122	71	495 483
242	Herstellung von Stahlrohren, Rohrform-, Rohrverschluss- und Rohrverbindungsstücken aus Stahl	20	25 899	12	24 421
243	Sonstige erste Bearbeitung von Eisen und Stahl	.	.	10	66 780
244	Erzeugung und erste Bearbeitung von NE-Metallen	.	.	86	94 625
245	Gießereien	74	688 672	66	523 837
25	Herstellung von Metallerzeugnissen	3 480	4 233 042	3 154	3 227 556
251	Stahl- und Leichtmetallbau	932	1 252 205	817	907 361
252	Herstellung von Metalltanks und -behältern; Herstellung von Heizkörpern und -kesseln für Zentralheizungen	50	134 559	46	94 649
253	Herstellung von Dampfkesseln (ohne Zentralheizungskessel)	9	28 957	7	27 504
254	Herstellung von Waffen und Munition	7	1 211	6	774
255	Herstellung von Schmiede-, Press-, Zieh- und Stanzteilen, gewalzten Ringen und pulvermetallurgischen Erzeugnissen	236	712 523	219	446 743
256	Oberflächenveredlung und Wärmebehandlung; Mechanik a. n. g.	1 407	894 869	1 313	768 497
257	Herstellung von Schneidwaren, Werkzeugen, Schlössern und Beschlägen aus unedlen Metallen	283	452 913	265	362 541
259	Herstellung von sonstigen Metallwaren	556	755 805	481	619 488
26	Herstellung von Datenverarbeitungsgeräten, elektronischen und optischen Erzeugnissen	793	4 215 255	663	1 929 410
261	Herstellung von elektronischen Bauelementen und Leiterplatten	200	3 088 325	167	1 111 385
262	Herstellung von Datenverarbeitungsgeräten und peripheren Geräten	112	30 829	86	23 470
263	Herstellung von Geräten und Einrichtungen der Telekommunikationstechnik	103	243 699	87	232 681
264	Herstellung von Geräten der Unterhaltungselektronik	50	48 818	42	40 213
265	Herstellung von Mess-, Kontroll-, Navigations- u. ä. Instrumenten und Vorrichtungen; Herstellung von Uhren	234	630 248	209	398 704
266	Herstellung von Bestrahlungs- und Elektrotherapiegeräten und elektromedizinischen Geräten	34	51 004	29	34 746

1) ohne Umsatzsteuer

2) Mehrfachzählung von Steuerpflichtigen möglich

steuerpflichtig				Steuerfrei						WZ- Nr.
zu 7 %		zu anderen Steuersätzen		zusammen		und zwar				
						mit Vorsteuerabzug		ohne Vorsteuerabzug		
Anz. ²⁾	1 000 EUR	Anz. ²⁾	1 000 EUR	Anz. ²⁾	1 000 EUR	Anz. ²⁾	1 000 EUR	Anz. ²⁾	1 000 EUR	
19	163	34	-64	175	376 773	167	376 418	34	355	22
.	.	4	1	26	14 391	24	14 332	5	59	221
.	.	30	-66	149	362 383	143	362 086	29	296	222
71	1 826	55	41	167	218 131	130	217 138	55	993	23
11	218	7	-1	36	92 076	33	91 746	9	330	231
.	.	-	-	4	26	232
5	48	-	-	6	51 199	5	50 862	4	337	233
15	1 271	3	3	24	21 361	17	21 345	7	16	234
-	-	-	-	-	-	235
15	99	26	16	49	4 788	40	4 628	13	160	236
19	173	13	7	35	1 391	24	1 319	12	73	237
.	.	6	17	11	15 275	7	15 223	6	52	239
19	301	.	.	78	309 364	73	309 226	12	138	24
.	.	3	0	13	94 163	241
.	.	-	-	6	830	242
-	-	-	-	5	2 867	243
.	.	.	.	16	48 659	244
11	220	3	84	38	162 845	37	162 725	6	120	245
137	1 363	162	69	683	645 451	571	639 385	166	6 066	25
44	377	48	66	153	102 280	116	97 902	50	4 378	251
6	81	.	.	19	36 205	252
-	-	253
-	-	-	-	-	-	254
13	331	10	-137	57	241 616	52	241 521	8	95	255
47	428	65	31	210	82 335	170	81 422	59	913	256
10	110	14	49	83	85 670	72	85 480	16	190	257
17	36	22	124	157	96 666	141	96 353	27	313	259
63	2 977	16	-5 996	285	566 009	265	564 403	50	1 606	26
8	276	6	-5 997	81	269 723	79	268 685	14	1 039	261
4	6	.	.	17	7 202	12	7 182	5	20	262
5	2	-	-	24	6 307	22	6 271	3	36	263
3	61	.	.	14	8 481	11	8 420	7	61	264
19	230	5	1	116	226 441	112	226 217	16	223	265
11	1 554	.	.	21	14 672	17	14 445	5	227	266

Noch: 8. Umsatzsteuerpflichtige und deren Lieferungen und Leistungen 2013 nach der Besteuerung der Umsätze und nach wirtschaftlicher Gliederung

WZ-Nr.	Wirtschaftliche Gliederung	Steuerpflichtige	Lieferungen und Leistungen ¹⁾	Und zwar	
				zu 19 %	
				Anzahl ²⁾	1 000 EUR
267	Herstellung von optischen und fotografischen Instrumenten und Geräten	27	103 141	20	70 419
268	Herstellung von magnetischen und optischen Datenträgern	33	19 190	23	17 792
27	Herstellung von elektrischen Ausrüstungen	494	1 168 252	433	900 397
271	Herstellung von Elektromotoren, Generatoren, Transformatoren, Elektrizitätsverteilungs- und -schaltanlagen	127	399 766	114	290 833
272	Herstellung von Batterien und Akkumulatoren	12	35 009	8	34 768
273	Herstellung von Kabeln und elektrischem Installationsmaterial	73	354 848	67	298 162
274	Herstellung von elektrischen Lampen und Leuchten	79	163 006	69	121 518
275	Herstellung von Haushaltsgeräten	7	14 991	7	14 855
279	Herstellung von sonstigen elektrischen Ausrüstungen und Geräten a. n. g.	196	200 633	168	140 261
28	Maschinenbau	1 171	4 831 009	992	3 379 827
281	Herstellung von nicht wirtschaftszweigspezifischen Maschinen	147	1 320 245	128	1 074 987
282	Herstellung von sonstigen nicht wirtschaftszweigspezifischen Maschinen	482	1 497 937	414	977 278
283	Herstellung von land- und forstwirtschaftlichen Maschinen	33	124 488	31	116 485
284	Herstellung von Werkzeugmaschinen	128	645 266	116	429 828
289	Herstellung von Maschinen für sonstige bestimmte Wirtschaftszweige	381	1 243 072	303	781 249
29	Herstellung von Kraftwagen und Kraftwagenteilen	348	2 493 521	300	1 896 927
291	Herstellung von Kraftwagen und Kraftwagenmotoren	13	13 800	9	12 851
292	Herstellung von Karosserien, Aufbauten und Anhängern	104	336 035	91	312 575
293	Herstellung von Teilen und Zubehör für Kraftwagen	231	2 143 685	200	1 571 501
30	Sonstiger Fahrzeugbau	96	235 601	79	211 791
301	Schiff- und Bootsbau	11	304	7	301
302	Schienefahrzeugbau	20	126 219	17	120 711
303	Luft- und Raumfahrzeugbau	12	20 265	10	11 952
304	Herstellung von militärischen Kampffahrzeugen	-	-	-	-
309	Herstellung von Fahrzeugen a. n. g.	53	88 813	45	78 826
31	Herstellung von Möbeln	669	374 385	592	328 127
310	Herstellung von Möbeln	669	374 385	592	328 127
32	Herstellung von sonstigen Waren	1 699	676 943	1 377	362 988
321	Herstellung von Münzen, Schmuck u. ä. Erzeugnissen	223	21 785	156	20 025
322	Herstellung von Musikinstrumenten	214	77 735	192	45 072
323	Herstellung von Sportgeräten	32	22 520	28	18 652
324	Herstellung von Spielwaren	140	26 606	100	22 345
325	Herstellung von medizinischen und zahnmedizinischen Apparaten und Materialien	692	369 379	603	133 146
329	Herstellung von Erzeugnissen a. n. g.	398	158 918	298	123 749
33	Reparatur und Installation von Maschinen und Ausrüstungen	786	574 045	710	498 266
331	Reparatur von Metallerzeugnissen, Maschinen und Ausrüstungen	425	315 404	399	296 781
332	Installation von Maschinen und Ausrüstungen a. n. g.	361	258 641	311	201 484
D	Energieversorgung	13 761	16 740 109	12 788	14 862 627
35	Energieversorgung	13 761	16 740 109	12 788	14 862 627
351	Elektrizitätsversorgung	13 578	11 336 613	12 647	9 561 054
352	Gasversorgung	57	4 039 155	45	4 030 499
353	Wärme- und Kälteversorgung	126	1 364 341	96	1 271 075

1) ohne Umsatzsteuer

2) Mehrfachzählung von Steuerpflichtigen möglich

steuerpflichtig				Steuerfrei						WZ- Nr.
zu 7 %		zu anderen Steuersätzen		zusammen		und zwar				
						mit Vorsteuerabzug		ohne Vorsteuerabzug		
Anz. ²⁾	1 000 EUR	Anz. ²⁾	1 000 EUR	Anz. ²⁾	1 000 EUR	Anz. ²⁾	1 000 EUR	Anz. ²⁾	1 000 EUR	
4	9	-	-	267
9	839	-	-	-	-	268
24	251	21	56	184	223 015	172	222 413	28	602	27
9	16	9	33	46	78 461	42	78 421	6	40	271
-	-	-	-	3	171	3	171	-	-	272
.	.	3	19	33	52 114	32	52 105	3	9	273
.	.	5	2	28	41 034	26	40 679	5	355	274
.	.	-	-	4	66	4	66	-	-	275
11	232	4	2	70	51 169	65	50 971	14	199	279
68	865	93	-353	506	1 372 005	489	1 369 615	71	2 390	28
8	6	20	49	80	238 783	76	238 479	12	304	281
26	505	34	-120	190	477 292	183	476 775	30	517	282
3	14	.	.	14	7 425	283
10	30	.	.	61	211 010	284
21	310	26	-6	161	437 495	158	436 124	19	1 371	289
14	47	13	18	109	573 690	101	567 759	20	5 931	29
-	-	.	.	4	833	291
.	.	.	.	27	22 825	292
.	.	6	15	78	550 032	75	544 326	12	5 707	293
9	316	.	.	23	22 328	22	22 230	4	98	30
.	.	-	-	-	-	-	-	-	-	301
.	.	-	-	5	4 354	.	.	-	-	302
.	.	-	-	3	8 307	3	8 307	-	-	303
-	-	-	-	-	-	-	-	-	-	304
4	312	.	.	15	9 666	309
23	146	25	-138	83	33 240	65	33 020	21	220	31
23	146	25	-138	83	33 240	65	33 020	21	220	310
624	198 934	15	-1	350	109 828	275	105 812	101	4 016	32
8	33	.	.	28	545	18	231	11	313	321
22	278	-	-	93	32 164	86	32 102	14	61	322
7	10	.	.	14	3 512	323
14	67	.	.	39	3 719	324
535	198 187	4	-5	98	37 767	49	34 911	55	2 855	325
38	358	6	4	78	32 122	70	31 833	16	289	329
33	326	36	29	122	23 144	96	19 801	37	3 343	33
28	315	23	19	70	8 958	55	8 676	25	281	331
5	11	13	10	52	14 186	41	11 125	12	3 062	332
241	415 207	51	1 011	330	259 571	56	1 682	285	257 889	D
241	415 207	51	1 011	330	259 571	56	1 682	285	257 889	35
210	351 680	35	1 111	299	247 897	48	1 507	260	246 390	351
13	2 976	4	-44	10	2 166	4	125	8	2 041	352
18	60 551	12	-56	21	9 508	4	50	17	9 458	353

Noch: 8. Umsatzsteuerpflichtige und deren Lieferungen und Leistungen 2013 nach der Besteuerung der Umsätze und nach wirtschaftlicher Gliederung

WZ-Nr.	Wirtschaftliche Gliederung	Steuerpflichtige	Lieferungen und Leistungen ¹⁾	Und zwar	
				zu 19 %	
				Anzahl ²⁾	1 000 EUR
E	Wasserversorgung; Abwasser- und Abfallentsorgung und Beseitigung von Umweltverschmutzungen	752	1 759 199	632	1 165 250
36	Wasserversorgung	89	517 792	71	172 973
360	Wasserversorgung	89	517 792	71	172 973
37	Abwasserentsorgung	49	156 542	43	154 844
370	Abwasserentsorgung	49	156 542	43	154 844
38	Sammlung, Behandlung und Beseitigung von Abfällen; Rückgewinnung	568	1 022 263	479	779 565
381	Sammlung von Abfällen	126	403 667	115	370 037
382	Abfallbehandlung und -beseitigung	135	244 248	111	231 188
383	Rückgewinnung	307	374 347	253	178 339
39	Beseitigung von Umweltverschmutzungen und sonstige Entsorgung	46	62 603	39	57 868
390	Beseitigung von Umweltverschmutzungen und sonstige Entsorgung	46	62 603	39	57 868
F	Baugewerbe	37 844	11 625 264	31 931	7 562 839
41	Hochbau	2 451	2 446 181	1 698	1 266 860
411	Erschließung von Grundstücken; Bauträger	626	670 750	369	279 365
412	Bau von Gebäuden	1 825	1 775 431	1 329	987 495
42	Tiefbau	885	1 205 911	676	794 080
421	Bau von Straßen und Bahnverkehrsstrecken	483	877 395	341	592 021
422	Leitungstiefbau und Kläranlagenbau	177	136 162	152	88 745
429	Sonstiger Tiefbau	225	192 353	183	113 314
43	Vorbereitende Baustellenarbeiten, Bauinstallation und sonstiges Ausbaugewerbe	34 508	7 973 172	29 557	5 501 899
431	Abbrucharbeiten und vorbereitende Baustellenarbeiten	985	207 977	723	122 231
432	Bauinstallation	11 941	3 779 029	10 366	2 605 417
433	Sonstiger Ausbau	14 658	2 170 611	12 766	1 494 234
439	Sonstige spezialisierte Bautätigkeiten	6 924	1 815 554	5 702	1 280 018
G	Handel; Instandhaltung und Reparatur von Kraftfahrzeugen	47 403	27 142 731	40 198	21 012 474
45	Handel mit Kraftfahrzeugen; Instandhaltung und Reparatur von Kraftfahrzeugen	7 839	5 970 732	7 021	5 449 404
451	Handel mit Kraftwagen	2 871	4 034 968	2 506	3 774 639
452	Instandhaltung und Reparatur von Kraftwagen	2 755	989 079	2 595	810 483
453	Handel mit Kraftwagenteilen und -zubehör	1 687	841 285	1 459	761 252
454	Handel mit Krafträdern, Kraftradteilen und -zubehör; Instandhaltung und Reparatur von Krafträdern	526	105 399	461	103 030
46	Großhandel (ohne Handel mit Kraftfahrzeugen)	9 432	10 136 831	7 861	6 993 668
461	Handelsvermittlung	5 010	705 787	4 156	563 110
462	Großhandel mit landwirtschaftlichen Grundstoffen und lebenden Tieren	286	818 991	233	416 877
463	Großhandel mit Nahrungs- und Genussmitteln, Getränken und Tabakwaren	558	1 949 648	476	729 060
464	Großhandel mit Gebrauchs- und Verbrauchsgütern	913	1 001 108	781	783 787
465	Großhandel mit Geräten der Informations- und Kommunikationstechnik	188	1 165 227	165	756 550
466	Großhandel mit sonstigen Maschinen, Ausrüstungen und Zubehör	822	1 333 218	713	1 154 474

1) ohne Umsatzsteuer

2) Mehrfachzählung von Steuerpflichtigen möglich

steuerpflichtig				Steuerfrei						WZ-Nr.
zu 7 %		zu anderen Steuersätzen		zusammen		und zwar				
						mit Vorsteuerabzug		ohne Vorsteuerabzug		
Anz. ²⁾	1 000 EUR	Anz. ²⁾	1 000 EUR	Anz. ²⁾	1 000 EUR	Anz. ²⁾	1 000 EUR	Anz. ²⁾	1 000 EUR	
119	343 191	67	-181	125	59 600	73	54 607	62	4 993	E
63	341 898	17	-28	25	2 728	36
63	341 898	17	-28	25	2 728	360
.	.	6	-48	8	498	37
.	.	6	-48	8	498	370
49	1 182	41	-101	85	55 252	60	52 688	33	2 564	38
21	165	15	49	17	2 103	11	1 849	9	255	381
15	629	13	6	16	3 869	6	1 827	11	2 042	382
13	388	13	-155	52	49 280	43	49 013	13	267	383
.	.	3	-4	7	1 121	6	992	3	129	39
.	.	3	-4	7	1 121	6	992	3	129	390
908	10 442	725	-47	1 696	414 148	539	38 996	1 215	375 152	F
65	1 039	60	14	317	335 759	33	1 806	292	333 953	41
29	667	8	-215	188	325 408	8	1 183	183	324 225	411
36	372	52	229	129	10 351	25	623	109	9 728	412
27	1 724	37	-20	69	2 499	34	1 126	42	1 373	42
14	1 578	24	-18	44	1 037	25	488	25	549	421
6	28	6	-9	12	71	3	43	9	28	422
7	118	7	8	13	1 390	6	595	8	795	429
816	7 679	628	-41	1 310	75 890	472	36 064	881	39 826	43
28	150	12	14	27	1 742	11	794	17	948	431
323	3 267	269	-397	536	48 531	224	29 454	333	19 077	432
318	2 354	217	325	504	15 623	162	2 914	354	12 709	433
147	1 907	130	17	243	9 994	75	2 903	177	7 092	439
13 304	3 721 828	768	2 521	7 133	1 727 158	4 866	1 587 599	3 071	139 559	G
362	7 648	256	482	2 014	495 868	1 370	446 142	1 093	49 726	45
180	3 511	123	166	1 155	251 153	825	206 585	660	44 568	451
101	2 674	90	134	384	171 912	200	169 481	238	2 431	452
62	1 292	38	178	347	71 165	267	68 755	116	2 410	453
19	170	5	4	128	1 638	78	1 321	79	317	454
1 639	1 680 857	275	263	1 721	919 486	1 393	884 606	458	34 880	46
572	35 085	43	108	547	80 711	367	53 703	207	27 007	461
205	380 117	8	34	50	21 721	38	21 345	21	376	462
351	1 153 386	16	16	102	66 830	82	65 914	28	917	463
158	58 215	37	2	255	142 738	229	140 863	42	1 875	464
20	258	10	20	69	147 782	59	146 738	14	1 044	465
78	5 334	59	43	315	165 379	285	164 181	69	1 197	466

Noch: 8. Umsatzsteuerpflichtige und deren Lieferungen und Leistungen 2013 nach der Besteuerung der Umsätze und nach wirtschaftlicher Gliederung

WZ-Nr.	Wirtschaftliche Gliederung	Steuerpflichtige	Lieferungen und Leistungen ¹⁾	Und zwar	
				zu 19 %	
				Anzahl ²⁾	1 000 EUR
467	Sonstiger Großhandel	1 139	2 508 254	956	2 109 925
469	Großhandel ohne ausgeprägten Schwerpunkt	516	654 599	381	479 886
47	Einzelhandel (ohne Handel mit Kraftfahrzeugen)	30 132	11 035 168	25 316	8 569 402
471	Einzelhandel mit Waren verschiedener Art (in Verkaufsräumen)	3 983	1 819 644	3 424	818 317
472	Einzelhandel mit Nahrungs- und Genussmitteln, Getränken und Tabakwaren (in Verkaufsräumen)	2 887	726 423	2 528	270 015
473	Einzelhandel mit Motorenkraftstoffen (Tankstellen)	412	467 520	394	407 362
474	Einzelhandel mit Geräten der Informations- und Kommunikationstechnik (in Verkaufsräumen)	1 634	654 330	1 435	592 612
475	Einzelhandel mit sonstigen Haushaltsgeräten, Textilien, Heimwerker- und Einrichtungsbedarf (in Verkaufsräumen)	3 645	1 263 350	3 155	1 159 812
476	Einzelhandel mit Verlagsprodukten, Sportausrüstungen und Spielwaren (in Verkaufsräumen)	1 880	505 152	1 739	397 468
477	Einzelhandel mit sonstigen Gütern (in Verkaufsräumen)	9 452	4 217 930	8 167	3 772 189
478	Einzelhandel an Verkaufsständen und auf Märkten	952	70 041	721	34 642
479	Einzelhandel, nicht in Verkaufsräumen, an Verkaufsständen oder auf Märkten	5 287	1 310 777	3 753	1 116 985
H	Verkehr und Lagerei	8 750	4 014 699	7 273	3 020 696
49	Landverkehr und Transport in Rohrfernleitungen	6 136	1 808 820	5 064	1 534 394
491	Personenbeförderung im Eisenbahnfernverkehr	5	78	3	39
492	Güterbeförderung im Eisenbahnverkehr	9	61 720	9	61 647
493	Sonstige Personenbeförderung im Landverkehr	3 709	469 419	2 854	235 272
494	Güterbeförderung im Straßenverkehr, Umzugstransporte	2 413	1 277 603	2 198	1 237 436
495	Transport in Rohrfernleitungen	-	-	-	-
50	Schifffahrt	22	13 784	22	7 512
501	Personenbeförderung in der See- und Küstenschifffahrt	-	-	-	-
502	Güterbeförderung in der See- und Küstenschifffahrt	-	-	-	-
503	Personenbeförderung in der Binnenschifffahrt	.	.	16	5 402
504	Güterbeförderung in der Binnenschifffahrt	.	.	6	2 110
51	Luftfahrt	.	.	36	4 322
511	Personenbeförderung in der Luftfahrt	45	1 904	32	1 260
512	Güterbeförderung in der Luftfahrt und Raumtransport	.	.	4	3 062
52	Lagerei sowie Erbringung von sonstigen Dienstleistungen für den Verkehr	1 694	1 277 946	1 443	1 216 675
521	Lagerei	43	46 015	29	34 343
522	Erbringung von sonstigen Dienstleistungen für den Verkehr	1 651	1 231 931	1 414	1 182 331
53	Post-, Kurier- und Expressdienste	.	.	708	257 793
531	Postdienste von Universaldienstleistungsanbietern	-	-	-	-
532	Sonstige Post-, Kurier- und Expressdienste	.	.	708	257 793
I	Gastgewerbe	13 554	2 301 637	11 601	1 479 054
55	Beherbergung	3 277	697 417	2 645	385 324
551	Hotels, Gasthöfe und Pensionen	2 531	641 324	2 222	366 368
552	Ferienunterkünfte und ähnliche Beherbergungsstätten	439	20 093	199	5 787
553	Campingplätze	42	8 664	36	2 177
559	Sonstige Beherbergungsstätten	265	27 335	188	10 991
56	Gastronomie	10 277	1 604 220	8 956	1 093 730
561	Restaurants, Gaststätten, Imbissstuben, Cafés, Eissalons u. Ä.	6 780	1 076 662	6 125	757 057
562	Caterer und Erbringung sonstiger Verpflegungsdienstleistungen	1 474	316 175	1 124	156 502

1) ohne Umsatzsteuer

2) Mehrfachzählung von Steuerpflichtigen möglich

steuerpflichtig				Steuerfrei						WZ-Nr.
zu 7 %		zu anderen Steuersätzen		zusammen		und zwar				
						mit Vorsteuerabzug		ohne Vorsteuerabzug		
Anz. ²⁾	1 000 EUR	Anz. ²⁾	1 000 EUR	Anz. ²⁾	1 000 EUR	Anz. ²⁾	1 000 EUR	Anz. ²⁾	1 000 EUR	
180	44 043	89	35	246	143 797	205	141 792	62	2 006	467
75	4 418	13	5	137	150 528	128	150 070	15	458	469
11 303	2 033 324	237	1 776	3 398	311 804	2 103	256 852	1 520	54 953	47
1 825	947 928	34	1 161	393	40 700	214	36 909	195	3 791	471
2 183	453 299	.	.	114	1 642	37	878	80	764	472
362	48 624	.	.	38	11 347	10	11 095	29	252	473
117	1 451	26	108	268	40 832	149	37 646	150	3 186	474
406	21 257	51	25	474	53 008	309	48 929	213	4 079	475
972	90 059	14	11	340	17 077	185	14 043	185	3 034	476
3 983	358 690	67	213	1 117	70 517	705	41 349	477	29 168	477
379	33 713	4	3	46	606	21	303	25	303	478
1 076	78 304	33	244	608	76 076	473	65 701	166	10 375	479
1 845	239 011	135	93	808	718 726	577	709 428	307	9 298	H
1 656	223 346	66	-1	491	25 172	324	17 863	219	7 310	49
.	.	-	-	.	.	-	-	.	.	491
.	.	-	-	.	.	-	-	.	.	492
1 485	216 579	22	-15	152	6 590	493
168	6 720	44	14	279	16 328	494
-	-	-	-	-	-	-	-	-	-	495
9	6 210	-	-	-	-	50
-	-	-	-	-	-	-	-	-	-	501
-	-	-	-	-	-	-	-	-	-	502
.	.	-	-	-	-	503
.	.	-	-	-	-	-	-	-	-	504
5	22	-	-	51
.	.	-	-	-	-	511
.	.	-	-	512
115	6 140	61	36	267	46 045	52
6	1 228	-	-	9	10 438	521
109	4 912	61	36	258	35 607	214	34 209	66	1 398	522
60	3 294	8	58	45	786	26	293	20	493	53
-	-	-	-	-	-	-	-	-	-	531
60	3 294	8	58	45	786	26	293	20	493	532
10 195	751 751	41	278	604	62 606	91	1 977	522	60 629	I
2 557	287 650	15	109	314	22 534	33	682	289	21 852	55
2 032	265 494	12	8	209	8 172	25	452	191	7 720	551
329	9 562	.	.	45	4 387	4	173	41	4 215	552
34	3 954	-	-	17	2 518	553
162	8 640	.	.	43	7 457	559
7 638	464 101	26	169	290	40 072	58	1 295	233	38 778	56
5 632	296 806	18	51	175	20 183	35	189	141	19 994	561
833	138 943	5	112	46	18 637	10	974	36	17 663	562

Noch: 8. Umsatzsteuerpflichtige und deren Lieferungen und Leistungen 2013 nach der Besteuerung der Umsätze und nach wirtschaftlicher Gliederung

WZ-Nr.	Wirtschaftliche Gliederung	Steuerpflichtige	Lieferungen und Leistungen ¹⁾	Und zwar	
				zu 19 %	
				Anzahl ²⁾	1 000 EUR
563	Ausschank von Getränken	2 023	211 383	1 707	180 171
J	Information und Kommunikation	8 899	3 015 034	6 665	2 633 479
58	Verlagswesen	492	690 674	383	436 688
581	Verlegen von Büchern und Zeitschriften; sonstiges Verlagswesen (ohne Software)	454	647 815	354	396 266
582	Verlegen von Software	38	42 860	29	40 422
59	Herstellung, Verleih und Vertrieb von Filmen und Fernsehprogrammen; Kinos; Tonstudios und Verlegen von Musik	665	80 837	511	45 570
591	Herstellung von Filmen und Fernsehprogrammen, deren Verleih und Vertrieb; Kinos	470	61 654	363	31 205
592	Tonstudios; Herstellung von Hörfunkbeiträgen; Verlegen von bespielten Tonträgern und Musikalien	195	19 183	148	14 365
60	Rundfunkveranstalter	49	120 863	43	109 424
601	Hörfunkveranstalter	35	116 485	30	105 125
602	Fernsehveranstalter	14	4 377	13	4 299
61	Telekommunikation	171	210 099	130	207 057
611	Leitungsgebundene Telekommunikation	23	137 656	.	.
612	Drahtlose Telekommunikation	35	45 369	28	44 845
613	Satellitentelekommunikation
619	Sonstige Telekommunikation	.	.	83	25 206
62	Erbringung von Dienstleistungen der Informationstechnologie	5 803	1 625 335	4 335	1 586 243
620	Erbringung von Dienstleistungen der Informationstechnologie	5 803	1 625 335	4 335	1 586 243
63	Informationsdienstleistungen	1 719	287 227	1 263	248 496
631	Datenverarbeitung, Hosting und damit verbundene Tätigkeiten; Webportale	180	52 481	126	50 345
639	Erbringung von sonstigen Informationsdienstleistungen	1 539	234 746	1 137	198 151
K	Erbringung von Finanz- und Versicherungsdienstleistungen	5 320	832 676	2 539	485 749
64	Erbringung von Finanzdienstleistungen	698	691 246	397	358 440
641	Zentralbanken und Kreditinstitute	36	122 312	36	118 362
642	Beteiligungsgesellschaften	605	521 227	325	192 464
643	Treuhand- und sonstige Fonds und ähnliche Finanzinstitutionen	4	-	-	-
649	Sonstige Finanzierungsinstitutionen	53	47 707	36	47 614
65	Versicherungen, Rückversicherungen und Pensionskassen (ohne Sozialversicherung)	5	360	3	291
651	Versicherungen
652	Rückversicherungen	-	-	-	-
653	Pensionskassen und Pensionsfonds
66	Mit Finanz- und Versicherungsdienstleistungen verbundene Tätigkeiten	4 617	141 069	2 139	127 018
661	Mit Finanzdienstleistungen verbundene Tätigkeiten	1 205	76 398	624	73 279
662	Mit Versicherungsdienstleistungen und Pensionskassen verbundene Tätigkeiten	3 407	64 099	1 510	53 166
663	Fondsmanagement	5	573	5	573
L	Grundstücks- und Wohnungswesen	21 941	6 358 328	18 013	2 845 785
68	Grundstücks- und Wohnungswesen	21 941	6 358 328	18 013	2 845 785
681	Kauf und Verkauf von eigenen Grundstücken, Gebäuden und Wohnungen	1 418	472 945	749	144 286

1) ohne Umsatzsteuer

2) Mehrfachzählung von Steuerpflichtigen möglich

steuerpflichtig				Steuerfrei						WZ-Nr.
zu 7 %		zu anderen Steuersätzen		zusammen		und zwar				
						mit Vorsteuerabzug		ohne Vorsteuerabzug		
Anz. ²⁾	1 000 EUR	Anz. ²⁾	1 000 EUR	Anz. ²⁾	1 000 EUR	Anz. ²⁾	1 000 EUR	Anz. ²⁾	1 000 EUR	
1 173	28 352	3	5	69	1 253	13	132	56	1 121	563
848	297 911	118	-680	856	62 457	498	33 482	404	28 975	J
258	246 902	27	6	111	6 881	84	3 054	38	3 827	58
255	246 885	.	.	105	4 462	581
3	17	.	.	6	2 419	582
239	32 395	6	-361	77	2 268	45	1 872	36	396	59
162	29 906	.	.	39	575	20	282	21	292	591
77	2 488	.	.	38	1 694	25	1 589	15	104	592
15	11 596	5	-329	8	172	60
10	11 518	5	-329	6	119	601
5	78	-	-	.	.	-	-	.	.	602
11	97	5	-52	18	392	61
-	-	611
.	-	-	.	.	612
-	-	-	-	-	-	-	-	-	-	613
.	.	.	.	11	297	4	44	7	253	619
221	3 390	58	124	505	24 875	305	20 452	226	4 423	62
221	3 390	58	124	505	24 875	305	20 452	226	4 423	620
104	3 533	17	-68	137	27 869	57	8 007	84	19 862	63
6	148	.	.	18	1 251	11	405	7	847	631
98	3 384	.	.	119	26 618	46	7 602	77	19 016	639
196	8 927	30	85	135	41 963	81	18 995	56	22 967	K
37	4 083	10	2	72	37 661	18	14 694	56	22 967	64
25	3 990	-	-	641
.	.	6	40	68	37 587	14	14 619	56	22 967	642
-	-	-	-	-	-	-	-	-	-	643
.	-	-	649
.	.	-	-	-	-	-	-	-	-	65
.	.	-	-	-	-	-	-	-	-	651
-	-	-	-	-	-	-	-	-	-	652
.	.	-	-	-	-	-	-	-	-	653
157	4 800	20	83	63	4 302	63	4 302	-	-	66
39	1 633	10	25	9	482	9	482	-	-	661
118	3 167	10	58	54	3 820	54	3 820	-	-	662
-	-	-	-	-	-	-	-	-	-	663
1 855	275 704	213	-31	6 069	3 065 292	377	69 546	5 802	2 995 746	L
1 855	275 704	213	-31	6 069	3 065 292	377	69 546	5 802	2 995 746	68
45	1 925	12	29	510	305 753	15	816	504	304 937	681

Noch: 8. Umsatzsteuerpflichtige und deren Lieferungen und Leistungen 2013 nach der Besteuerung der Umsätze und nach wirtschaftlicher Gliederung

WZ-Nr.	Wirtschaftliche Gliederung	Steuerpflichtige	Lieferungen und Leistungen ¹⁾	Und zwar	
				zu 19 %	
				Anzahl ²⁾	1 000 EUR
682	Vermietung, Verpachtung von eigenen oder geleasten Grundstücken, Gebäuden und Wohnungen	16 226	4 915 752	13 872	2 199 262
683	Vermittlung und Verwaltung von Grundstücken, Gebäuden und Wohnungen für Dritte	4 297	969 632	3 392	502 237
M	Erbringung von freiberuflichen, wissenschaftlichen und technischen Dienstleistungen	34 982	7 187 483	28 215	5 544 120
69	Rechts- und Steuerberatung, Wirtschaftsprüfung	6 651	1 094 913	6 069	1 076 717
691	Rechtsberatung	3 482	523 429	3 176	511 812
692	Wirtschaftsprüfung und Steuerberatung; Buchführung	3 169	571 484	2 893	564 906
70	Verwaltung und Führung von Unternehmen und Betrieben; Unternehmensberatung	5 768	2 684 337	4 320	1 441 285
701	Verwaltung und Führung von Unternehmen und Betrieben	1 481	2 237 386	1 019	1 046 393
702	Public-Relations- und Unternehmensberatung	4 287	446 951	3 301	394 892
71	Architektur- und Ingenieurbüros; technische, physikalische und chemische Untersuchung	11 795	2 274 796	10 219	2 069 761
711	Architektur- und Ingenieurbüros	11 491	2 071 182	9 947	1 899 698
712	Technische, physikalische und chemische Untersuchung	304	203 614	272	170 063
72	Forschung und Entwicklung	782	322 765	552	250 832
721	Forschung und Entwicklung im Bereich Natur-, Ingenieur-, Agrarwissenschaften und Medizin	669	310 146	481	239 664
722	Forschung und Entwicklung im Bereich Rechts-, Wirtschafts- und Sozialwissenschaften sowie im Bereich Sprach-, Kultur- und Kunstwissenschaften	113	12 620	71	11 168
73	Werbung und Marktforschung	3 261	343 687	2 360	330 006
731	Werbung	3 060	321 965	2 250	308 763
732	Markt- und Meinungsforschung	201	21 722	110	21 243
74	Sonstige freiberufliche, wissenschaftliche und technische Tätigkeiten	6 111	355 379	4 132	270 016
741	Ateliers für Textil-, Schmuck-, Grafik- u. ä. Design	1 534	55 831	1 051	46 949
742	Fotografie und Fotolabors	1 159	100 537	843	62 791
743	Übersetzen und Dolmetschen	973	24 399	614	21 225
749	Sonstige freiberufliche, wissenschaftliche und technische Tätigkeiten a. n. g.	2 445	174 612	1 624	139 051
75	Veterinärwesen	614	111 606	563	105 502
750	Veterinärwesen	614	111 606	563	105 502
N	Erbringung von sonstigen wirtschaftlichen Dienstleistungen	16 641	3 491 691	12 761	3 026 067
77	Vermietung von beweglichen Sachen	1 812	616 894	1 573	540 827
771	Vermietung von Kraftwagen	491	98 595	433	84 418
772	Vermietung von Gebrauchsgütern	321	63 132	.	.
773	Vermietung von Maschinen, Geräten und sonstigen beweglichen Sachen	993	454 890	865	397 511
774	Leasing von nichtfinanziellen immateriellen Vermögensgegenständen (ohne Copyrights)	7	278	.	.
78	Vermittlung und Überlassung von Arbeitskräften	792	540 648	590	508 602
781	Vermittlung von Arbeitskräften	571	173 022	406	152 746
782	Befristete Überlassung von Arbeitskräften	155	286 017	126	279 368
783	Sonstige Überlassung von Arbeitskräften	66	81 609	58	76 488
79	Reisebüros, Reiseveranstalter und Erbringung sonstiger Reservierungsdienstleistungen	1 368	272 526	1 086	191 625

1) ohne Umsatzsteuer

2) Mehrfachzählung von Steuerpflichtigen möglich

steuerpflichtig				Steuerfrei						WZ- Nr.
zu 7 %		zu anderen Steuersätzen		zusammen		und zwar				
						mit Vorsteuerabzug		ohne Vorsteuerabzug		
Anz. ²⁾	1 000 EUR	Anz. ²⁾	1 000 EUR	Anz. ²⁾	1 000 EUR	Anz. ²⁾	1 000 EUR	Anz. ²⁾	1 000 EUR	
1 620	261 156	153	-47	4 566	2 314 380	310	66 062	4 341	2 248 318	682
190	12 623	48	-13	993	445 159	52	2 668	957	442 491	683
2 807	162 219	877	-1 194	3 030	1 274 073	841	287 948	2 285	986 124	M
413	2 453	568	399	540	13 612	71	1 090	477	12 522	69
191	1 594	397	300	361	9 328	49	203	318	9 126	691
222	859	171	99	179	4 283	22	887	159	3 396	692
336	85 105	63	421	726	1 103 957	156	200 103	598	903 855	70
80	77 009	25	141	175	1 063 766	53	189 621	134	874 145	701
256	8 096	38	279	551	40 191	103	10 482	464	29 710	702
448	4 017	172	-2 146	818	77 392	230	31 633	610	45 758	71
432	3 860	163	-2 145	785	47 379	207	30 106	595	17 273	711
16	158	9	-1	33	30 013	23	1 527	15	28 485	712
90	16 770	7	-19	125	45 339	79	40 241	57	5 099	72
66	16 553	.	.	113	44 255	75	39 259	49	4 997	721
24	216	.	.	12	1 084	4	982	8	102	722
235	4 742	18	19	226	5 594	128	4 399	103	1 196	73
228	4 651	.	.	219	5 470	125	4 279	99	1 190	731
7	91	.	.	7	125	3	119	4	5	732
837	43 521	30	109	576	27 945	172	10 447	425	17 498	74
300	3 742	6	12	114	1 322	54	843	67	479	741
312	33 267	6	4	67	3 242	33	2 944	38	299	742
48	327	6	50	106	1 341	32	586	80	755	743
177	6 185	12	42	289	22 039	53	6 075	240	15 964	749
448	5 611	19	24	19	233	5	36	15	197	75
448	5 611	19	24	19	233	5	36	15	197	750
1 303	73 279	187	-1 621	1 586	193 494	745	123 975	1 162	69 518	N
167	9 933	46	-1 855	236	20 546	114	15 156	141	5 390	77
43	5 768	.	.	57	6 486	26	4 776	38	1 710	771
.	.	.	.	32	2 163	12	1 076	22	1 087	772
77	3 354	37	-1 859	147	11 897	76	9 304	81	2 593	773
.	.	-	-	-	-	-	-	-	-	774
35	3 700	22	97	105	16 699	14	206	94	16 493	78
17	781	.	.	91	16 076	9	199	85	15 877	781
13	277	12	8	9	63	5	7	4	56	782
5	2 643	.	.	5	560	-	-	5	560	783
213	7 448	7	5	579	71 617	407	59 638	444	11 978	79

Noch: 8. Umsatzsteuerpflichtige und deren Lieferungen und Leistungen 2013 nach der Besteuerung der Umsätze und nach wirtschaftlicher Gliederung

WZ-Nr.	Wirtschaftliche Gliederung	Steuerpflichtige	Lieferungen und Leistungen ¹⁾	Und zwar	
				zu 19 %	
				Anzahl ²⁾	1 000 EUR
791	Reisebüros und Reiseveranstalter	.	.	1 026	186 018
799	Erbringung sonstiger Reservierungsdienstleistungen	.	.	60	5 607
80	Wach- und Sicherheitsdienste sowie Detekteien	460	215 882	380	212 682
801	Private Wach- und Sicherheitsdienste	299	195 530	247	193 890
802	Sicherheitsdienste mithilfe von Überwachungs- und Alarmsystemen	18	8 433	16	7 349
803	Detekteien	143	11 920	117	11 443
81	Gebäudebetreuung; Garten- und Landschaftsbau	5 981	1 003 164	4 851	876 762
811	Hausmeisterdienste	3 436	225 875	2 666	182 436
812	Reinigung von Gebäuden, Straßen und Verkehrsmitteln	1 328	478 523	1 137	455 859
813	Garten- und Landschaftsbau sowie Erbringung von sonstigen gärtnerischen Dienstleistungen	1 217	298 766	1 048	238 466
82	Erbringung von wirtschaftlichen Dienstleistungen für Unternehmen und Privatpersonen a. n. g.	6 228	842 577	4 281	695 569
821	Sekretariats- und Schreibdienste, Copy-Shops	1 445	38 061	957	32 290
822	Call Center	95	55 321	54	54 477
823	Messe-, Ausstellungs- und Kongressveranstalter	570	181 325	453	171 588
829	Erbringung sonstiger wirtschaftlicher Dienstleistungen für Unternehmen und Privatpersonen	4 118	567 869	2 817	437 215
P	Erziehung und Unterricht	5 017	798 403	2 743	258 086
85	Erziehung und Unterricht	5 017	798 403	2 743	258 086
851	Kindergärten und Vorschulen	42	6 700	.	.
852	Grundschulen
853	Weiterführende Schulen	404	159 903	176	43 495
854	Tertiärer und post-sekundärer, nicht tertiärer Unterricht	385	80 689	132	63 761
855	Sonstiger Unterricht	4 123	544 575	2 411	149 541
856	Erbringung von Dienstleistungen für den Unterricht	.	.	19	1 195
Q	Gesundheits- und Sozialwesen	8 056	6 018 276	3 196	284 038
86	Gesundheitswesen	6 538	4 330 364	2 627	240 571
861	Krankenhäuser	68	2 794 849	51	112 955
862	Arzt- und Zahnarztpraxen	2 605	962 354	1 036	38 789
869	Gesundheitswesen a. n. g.	3 865	573 161	1 540	88 827
87	Heime (ohne Erholungs- und Ferienheime)	144	447 891	75	6 096
871	Pflegeheime	89	333 345	54	2 412
872	Stationäre Einrichtungen zur psychosozialen Betreuung, Suchbekämpfung u. Ä.	-	-	-	-
873	Altenheime; Alten- und Behindertenwohnheime	39	107 392	.	.
879	Sonstige Heime (ohne Erholungs- und Ferienheime)	16	7 154	.	.
88	Sozialwesen (ohne Heime)	1 374	1 240 022	494	37 371
881	Soziale Betreuung älterer Menschen und Behinderter	542	186 885	211	13 230
889	Sonstiges Sozialwesen (ohne Heime)	832	1 053 137	283	24 141
R	Kunst, Unterhaltung und Erholung	12 502	1 280 379	7 841	643 743
90	Kreative, künstlerische und unterhaltende Tätigkeiten	7 910	326 995	4 501	144 885
900	Kreative, künstlerische und unterhaltende Tätigkeiten	7 910	326 995	4 501	144 885
91	Bibliotheken, Archive, Museen, botanische und zoologische Gärten	90	89 388	71	30 688
910	Bibliotheken, Archive, Museen, botanische und zoologische Gärten	90	89 388	71	30 688
92	Spiel-, Wett- und Lotteriewesen	323	390 645	271	85 949
920	Spiel-, Wett- und Lotteriewesen	323	390 645	271	85 949

1) ohne Umsatzsteuer

2) Mehrfachzählung von Steuerpflichtigen möglich

steuerpflichtig				Steuerfrei						WZ-Nr.
zu 7 %		zu anderen Steuersätzen		zusammen		und zwar				
						mit Vorsteuerabzug		ohne Vorsteuerabzug		
Anz. ²⁾	1 000 EUR	Anz. ²⁾	1 000 EUR	Anz. ²⁾	1 000 EUR	Anz. ²⁾	1 000 EUR	Anz. ²⁾	1 000 EUR	
198	6 985	.	.	566	71 136	403	59 633	435	11 503	791
15	464	.	.	13	480	4	5	9	475	799
25	405	7	1	21	365	4	23	17	342	80
21	362	.	.	17	338	801
-	-	.	.	-	-	-	-	-	-	802
4	42	-	-	4	27	803
505	20 549	72	56	222	6 078	59	1 896	168	4 182	81
129	2 086	9	52	100	2 645	23	146	80	2 499	811
61	1 093	41	10	58	625	14	35	44	591	812
315	17 371	22	-5	64	2 807	22	1 715	44	1 092	813
358	31 243	33	76	423	78 190	147	47 056	298	31 134	82
64	1 579	9	23	78	1 500	821
5	239	-	-	7	579	822
25	1 422	4	12	30	3 552	16	2 588	16	964	823
264	28 002	20	41	308	72 559	121	44 022	203	28 537	829
867	16 888	44	409	1 396	515 065	74	6 460	1 339	508 605	P
867	16 888	44	409	1 396	515 065	74	6 460	1 339	508 605	85
-	-	-	-	20	6 569	851
.	.	-	-	.	.	-	-	.	.	852
63	4 172	5	-35	160	111 580	853
32	1 352	5	28	108	14 733	10	187	100	14 546	854
764	11 256	34	417	1 090	377 037	56	5 748	1 046	371 289	855
.	.	-	-	15	1 047	856
1 301	125 316	21	234	4 727	5 595 685	82	48 890	4 667	5 546 795	Q
996	46 512	15	219	3 927	4 033 225	57	40 575	3 882	3 992 650	86
41	10 063	.	.	50	2 671 688	861
545	22 222	.	.	2 033	899 028	862
410	14 226	11	66	1 844	462 509	35	1 761	1 816	460 748	869
67	26 119	-	-	108	415 572	3	16	108	415 556	87
48	20 816	-	-	73	310 053	3	16	73	310 037	871
-	-	-	-	-	-	-	-	-	-	872
.	.	-	-	26	99 403	-	-	26	99 403	873
.	.	-	-	9	6 116	-	-	9	6 116	879
238	52 685	6	16	692	1 146 888	22	8 300	677	1 138 589	88
47	3 925	3	25	294	168 757	7	3 373	287	165 384	881
191	48 761	3	-9	398	978 132	15	4 926	390	973 205	889
4 928	181 529	62	241	1 287	430 441	182	3 515	1 134	426 926	R
3 403	102 575	45	136	867	64 688	116	2 281	768	62 408	90
3 403	102 575	45	136	867	64 688	116	2 281	768	62 408	900
59	12 675	2	-2	31	45 983	3	3	30	45 981	91
59	12 675	2	-2	31	45 983	3	3	30	45 981	910
82	3 467	-	-	26	301 095	7	69	21	301 026	92
82	3 467	-	-	26	301 095	7	69	21	301 026	920

Noch: 8. Umsatzsteuerpflichtige und deren Lieferungen und Leistungen 2013 nach der Besteuerung der Umsätze und nach wirtschaftlicher Gliederung

WZ-Nr.	Wirtschaftliche Gliederung	Steuerpflichtige	Lieferungen und Leistungen ¹⁾	Und zwar	
				zu 19 %	
				Anzahl ²⁾	1 000 EUR
93	Erbringung von Dienstleistungen des Sports, der Unterhaltung und der Erholung	4 179	473 351	2 998	382 222
931	Erbringung von Dienstleistungen des Sports	1 716	269 691	1 325	229 556
932	Erbringung von sonstigen Dienstleistungen der Unterhaltung und der Erholung	2 463	203 660	1 673	152 666
S	Erbringung von sonstigen Dienstleistungen	36 908	3 674 270	26 928	2 153 627
94	Interessenvertretungen sowie kirchliche und sonstige religiöse Vereinigungen (ohne Sozialwesen und Sport)	1 875	587 298	1 243	97 972
941	Wirtschafts- und Arbeitgeberverbände, Berufsorganisationen	.	.	70	15 314
942	Arbeitnehmervereinigungen	.	.	-	-
949	Kirchliche Vereinigungen; politische Parteien sowie sonstige Interessenvertretungen und Vereinigungen a. n. g.	1 785	552 510	1 173	82 658
95	Reparatur von Datenverarbeitungsgeräten und Gebrauchsgütern	964	112 749	829	108 266
951	Reparatur von Datenverarbeitungs- und Telekommunikationsgeräten	153	33 970	122	33 532
952	Reparatur von Gebrauchsgütern	811	78 779	707	74 734
96	Erbringung von sonstigen überwiegend persönlichen Dienstleistungen	34 069	2 974 224	24 856	1 947 388
960	Erbringung von sonstigen überwiegend persönlichen Dienstleistungen	34 069	2 974 224	24 856	1 947 388

1) ohne Umsatzsteuer

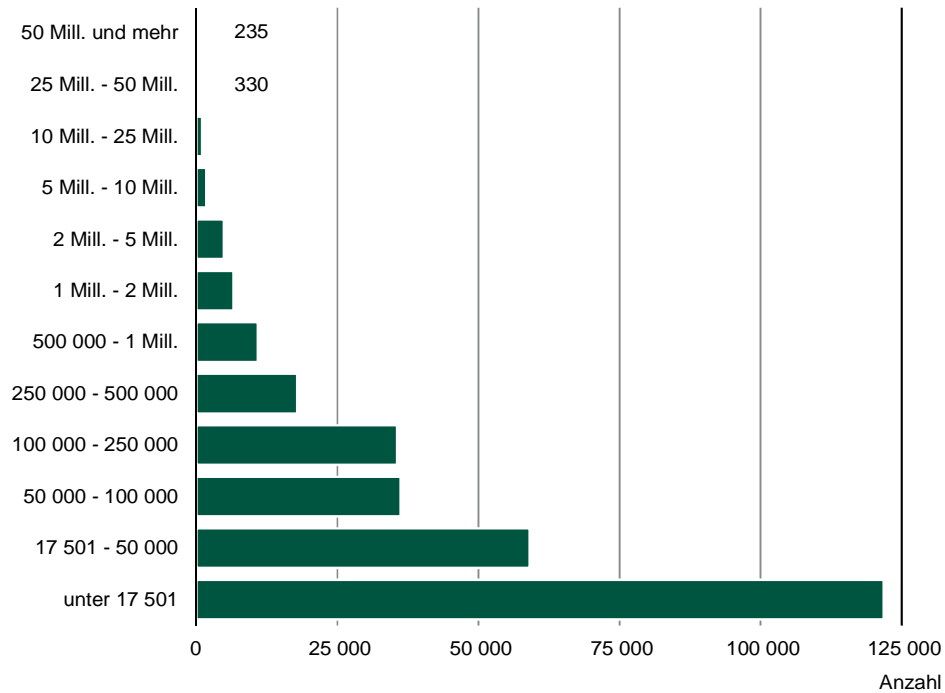
2) Mehrfachzählung von Steuerpflichtigen möglich

steuerpflichtig				Steuerfrei						WZ- Nr.
zu 7 %		zu anderen Steuersätzen		zusammen		und zwar				
						mit Vorsteuerabzug		ohne Vorsteuerabzug		
Anz. ²⁾	1 000 EUR	Anz. ²⁾	1 000 EUR	Anz. ²⁾	1 000 EUR	Anz. ²⁾	1 000 EUR	Anz. ²⁾	1 000 EUR	
1 384	62 810	15	107	363	18 674	56	1 164	315	17 511	93
806	23 517	8	106	224	12 132	21	99	205	12 033	931
578	39 293	7	0	139	6 542	35	1 064	110	5 478	932
3 062	134 085	193	317	2 400	1 181 797	568	67 196	1 891	1 114 601	S
826	67 310	8	19	383	419 297	38	5 394	361	413 903	94
23	7 594	-	-	17	11 850	3	209	15	11 641	941
-	-	-	-	-	-	-	-	-	-	942
803	59 716	8	19	366	407 448	35	5 185	346	402 263	949
43	1 101	9	22	65	747	34	297	32	450	95
5	13	5	18	15	218	9	195	6	23	951
38	1 088	4	4	50	530	25	102	26	428	952
2 193	65 674	176	277	1 952	761 752	496	61 504	1 498	700 248	96
2 193	65 674	176	277	1 952	761 752	496	61 504	1 498	700 248	960

Abb. 1 Umsatzsteuerpflichtige und deren Lieferungen und Leistungen 2013 nach Umsatzgrößenklassen

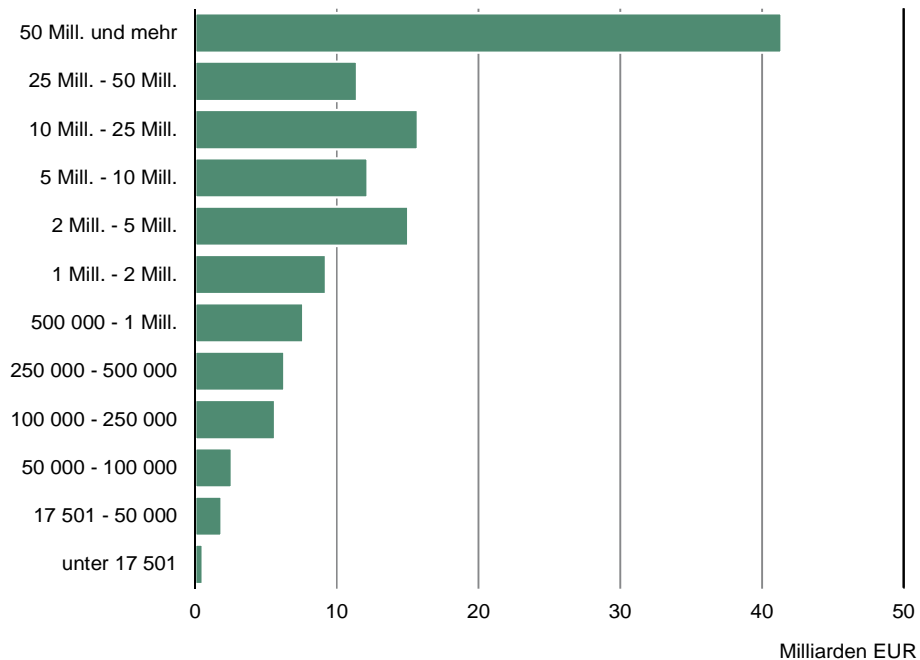
Umsatzsteuerpflichtige

Lieferungen und Leistungen von ... bis unter ... EUR



Lieferungen und Leistungen¹⁾

Lieferungen und Leistungen von ... bis unter ... EUR



1) ohne Umsatzsteuer



Herausgeber, Redaktion, Gestaltung, Satz
Statistisches Landesamt des Freistaates Sachsen
Macherstraße 63, 01917 Kamenz
Telefon +49 3578 33-1913
Telefax +49 3578 33-1921
E-Mail info@statistik.sachsen.de

Druck

Diese Veröffentlichung steht ausschließlich in elektronischer Form bereit.

Redaktionsschluss

Januar 2018

Bezug

Download im Internet kostenfrei unter
www.statistik.sachsen.de

Erscheinungsfolge

jährlich

Copyright

Statistisches Landesamt des Freistaates Sachsen, Kamenz 2018
Vervielfältigung und Verbreitung, auch auszugsweise, mit Quellenangabe gestattet.

ISSN 2195-4038