



# Statistischer Bericht



Korrekturausgabe

Umsatzsteuer-Veranlagungen  
im Freistaat Sachsen  
2014

L IV 12 – j/14

# Zeichenerklärung

- Nichts vorhanden (genau Null)
- 0 weniger als die Hälfte von 1 in der letzten besetzten Stelle, jedoch mehr als nichts
- ... Angabe fällt später an
- / Zahlenwert nicht sicher genug
- . Zahlenwert unbekannt oder geheim zu halten
- x Tabellenfach gesperrt, weil Aussage nicht sinnvoll
- () Aussagewert ist eingeschränkt
- p vorläufige Zahl
- r berichtigte Zahl
- s geschätzte Zahl

Allen Rechnungen liegen die ungerundeten Werte zugrunde. In einzelnen Fällen können bei der Summenbildung geringe Abweichungen entstehen, die in Abbildungen und Tabellen auf ab- bzw. aufgerundete Einzelangaben zurückzuführen

Statistisches Landesamt des Freistaates Sachsen, den 04.03.2019

## **Korrekturblatt**

### **Berichtigung zum Statistischen Bericht L IV 12 – j/14 (Umsatzsteuer-Veranlagungen im Freistaat Sachsen 2014)**

Im Statistischen Bericht sind einige Korrekturen erforderlich.

Änderungen wurden vorgenommen in Unterpositionen der Tabelle 8 ab Seite 81 ff. bei der Statistischen Geheimhaltung.

Wir bitten um Entschuldigung und Beachtung der Korrektur.



## Inhalt

	<b>Seite</b>
Vorbemerkungen	3
Erläuterungen	3
 <b>Tabellen</b>	
1. Umsatzsteuerpflichtige, deren steuerbarer Umsatz und Lieferungen und Leistungen nach Umsatzgrößenklassen, Besteuerungsarten, Rechtsformen und NUTS 2-Regionen	8
2. Umsatzsteuerpflichtige und deren Lieferungen und Leistungen 2014 nach Rechtsformen und Wirtschaftsabschnitten	10
3. Umsatzsteuerpflichtige und deren Lieferungen und Leistungen nach Kreisfreien Städten und Landkreisen	12
4. Umsatzsteuerpflichtige und deren Lieferungen und Leistungen 2014 nach Kreisfreien Städten und Landkreisen sowie nach Wirtschaftsabschnitten	14
5. Umsatzsteuerpflichtige, deren steuerbarer Umsatz und verbleibende Umsatzsteuer 2014 nach wirtschaftlicher Gliederung	18
6. Umsatzsteuerpflichtige und deren Lieferungen und Leistungen 2014 nach Umsatzgrößenklassen und nach wirtschaftlicher Gliederung	38
7. Umsatzsteuerpflichtige und deren Lieferungen und Leistungen 2014 nach Rechtsformen und nach wirtschaftlicher Gliederung	60
8. Umsatzsteuerpflichtige und deren Lieferungen und Leistungen 2014 nach der Besteuerung der Umsätze und nach wirtschaftlicher Gliederung	80
 <b>Abbildung</b>	
Abb. 1 Umsatzsteuerpflichtige und deren Lieferungen und Leistungen 2014 nach Umsatzgrößenklassen	100



## Vorbemerkungen

Der vorliegende Statistische Bericht enthält die Ergebnisse der Umsatzsteuerstatistik 2014 auf Basis der Veranlagungen. Er gibt einen Überblick über die Zahl aller umsatzsteuerpflichtigen Unternehmen im Freistaat Sachsen 2014, deren steuerbaren Umsatz, Lieferungen und Leistungen, die Umsatzsteuer vor Abzug der Vorsteuer, die abziehbare Vorsteuer und die verbleibende Umsatzsteuer. Die Ergebnisse werden sowohl in wirtschaftlicher und regionaler Gliederung als auch nach Rechtsformen und Größenklassen ausgewiesen.

Die Umsatzsteuerstatistik ist eine der umfassendsten Wirtschaftsstatistiken. Sie stellt nicht nur ein Instrument der Fiskal- und Steuerpolitik dar, sondern dient auch zur allgemeinen Beobachtung der Wirtschaft. Neben Informationen über steuerliche Tatbestände gewährt sie einen tiefen Einblick in die Wirtschaftsstruktur.

Die Ergebnisse der Umsatzsteuerstatistik auf Basis der Voranmeldungen des Jahres 2014 liegen bereits vor. In dieser Statistik werden jedoch Kleinunternehmen mit einem Jahresumsatz bis 17 500 € sowie sogenannte Jahresmelder **nicht** erfasst. Dagegen bildet die Umsatzsteuerstatistik der Veranlagungen den Besteuerungsprozess für **alle** umsatzsteuerpflichtigen Unternehmen einschließlich der Kleinunternehmen und Jahresmelder ab. Aufgrund der gesetzlichen Abgabefristen für Umsatzsteuererklärungen liegen die Ergebnisse der Veranlagungsstatistik später vor.

Für die Durchführung der Umsatzsteuerstatistik der Veranlagungen 2014 gelten folgende Rechtsgrundlagen in Verbindung mit dem Gesetz über die Statistik für Bundeszwecke (Bundesstatistikgesetz - BStatG) in der Fassung der Bekanntmachung vom 20. Oktober 2016 (BGBl. I S. 2394), das durch Artikel 10 Absatz 5 des Gesetzes vom 30. Oktober 2017 (BGBl. I S. 3618) geändert worden ist

- Gesetz über Steuerstatistiken (StStatG) vom 11. Oktober 1995 (BGBl. I S. 1250, 1409), das zuletzt durch Art. 13 des Gesetzes vom 14. August 2017 (BGBl. I S. 3214) geändert worden ist
- Umsatzsteuergesetz in der Fassung der Bekanntmachung vom 21. Februar 2005 (BGBl. I S. 386), das zuletzt durch Art. 4a des Gesetzes vom 30. Juni 2017 (BGBl. I S. 2143) geändert worden ist
- Umsatzsteuer-Durchführungsverordnung in der Fassung der Bekanntmachung vom 21. Februar 2005 (BGBl. I S. 434), die zuletzt durch Artikel 9 der Verordnung vom 12. Juli 2017 (BGBl. I S. 2360) geändert worden ist
- Umsatzsteuer-Anwendungserlass (UStAE) vom 1. Oktober 2010 (BStBl. I S. 846)
- Abgabenordnung (AO 1977) in der Fassung der Bekanntmachung vom 1. Oktober 2002 (BGBl. I S. 3866, 2003 I S. 61), die zuletzt durch Artikel 2 des Gesetzes

vom 30. Juni 2017 (BGBl. I S. 2143) geändert worden ist.

Bei der Umsatzsteuerstatistik der Veranlagungen handelt es sich wie bei allen Steuerstatistiken um eine Sekundärstatistik. Die Erhebung erfolgt im Rahmen des Umsatzsteuer-Festsetzungsverfahrens bei der Finanzverwaltung. Die statistikrelevanten Daten werden dem Statistischen Landesamt in anonymisierter Form zur Verfügung gestellt. In die Statistik werden alle Unternehmen einbezogen, die ihren Hauptsitz in Sachsen haben. Der Gesamtumsatz eines Unternehmens einschließlich seiner Filialen, Zweig- und Nebenstellen wird aus steuerrechtlichen Gründen dort erfasst, wo sich der Sitz der Geschäftsleitung des Gesamtunternehmens befindet.

Für die Umsatzsteuerstatistik der Veranlagungen 2014 ist die Wirtschaftszweigklassifikation Ausgabe 2008 (WZ 2008) maßgebend. Ausschlaggebend für die wirtschaftszweigsystematische Zuordnung ist der Schwerpunkt der wirtschaftlichen Tätigkeit des Unternehmens, der sich bei mehreren, gemischten Tätigkeiten nach dem größten Beitrag zur Wertschöpfung bemisst. Grundsätzlich wird ein Unternehmen mit seinen gesamten Umsätzen einer einzigen Branche zugeordnet.

Die in den Tabellen ausgewiesenen steuerbaren Umsätze sowie die Lieferungen und Leistungen werden grundsätzlich **ohne** Umsatzsteuer ausgewiesen. Bei den Zahlenwerten in den Tabellenfeldern können sich durch Rundungen in den Summenzeilen Abweichungen gegenüber der Summe der Einzelpositionen ergeben. Der regionalen Gliederung liegt der Gebietsstand 31. Dezember 2016 zugrunde. Die statistische Geheimhaltung wurde maschinell vorgenommen und beruht auf der p-%-Regel. Dabei unterliegen Tabellenfelder der Geheimhaltung, wenn die Differenz zwischen Aggregatwert und zweitgrößtem Einzelwert den größten Einzelwert um weniger als p% übersteigt.

## Erläuterungen

### Umsatzsteuerpflichtige

Steuerbare Umsätze können nur durch einen Unternehmer für sein Unternehmen im Inland ausgeführt werden (§ 1 Abs. 1 Nr. 1 UStG). Unternehmer ist, wer eine gewerbliche oder berufliche Tätigkeit selbständig ausübt (§ 2 Abs. 1 UStG). Gewerblich oder beruflich ist jede auf Dauer angelegte Tätigkeit zur Erzielung von Einnahmen, auch wenn die Gewinnerzielungsabsicht fehlt oder eine Personenvereinigung nur gegenüber ihren Mitgliedern tätig wird, d. h. es kommt weder auf die Rechtsform noch auf die Rechtsfähigkeit an. Selbständig tätig zu sein heißt, Arbeiten auf eigene Rechnung und eigene Verantwortung auszuführen. Unternehmer können somit natürliche und juristische Personen des privaten und öffentlichen Rechts sein, wobei die juristischen Personen des öffentlichen

Rechts nur im Rahmen ihrer Betriebe gewerblicher Art und ihrer land- oder forstwirtschaftlichen Betriebe gewerblich oder beruflich tätig und damit umsatzsteuerrechtlich relevant sind (§ 2 Abs. 3 UStG). Zum Unternehmen gehören sämtliche Betriebe oder berufliche Tätigkeiten desselben Unternehmers (§ 2 Abs. 1 S. 2 UStG).

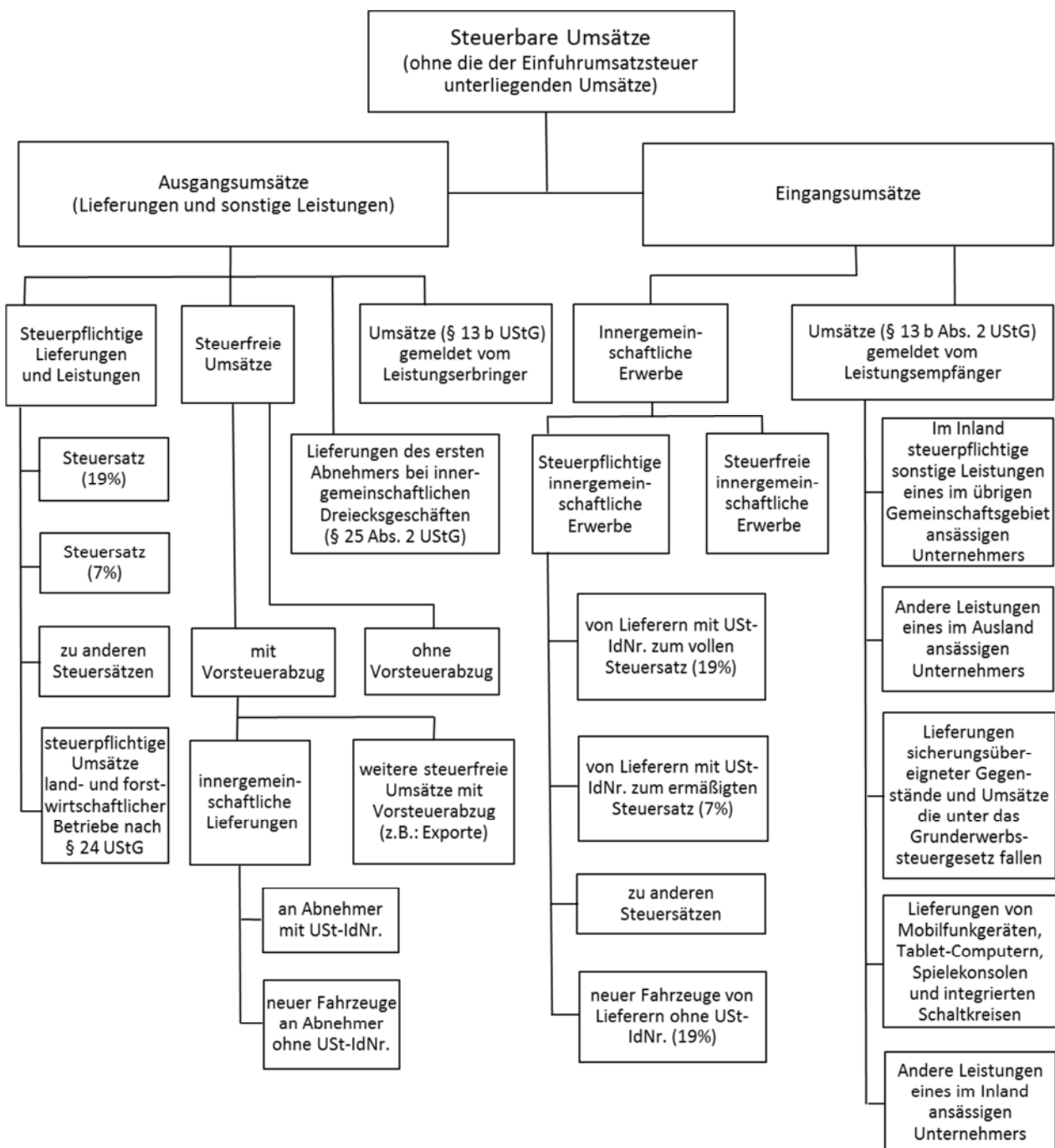
### Steuerbarer Umsatz

Der Umsatzsteuer unterliegen folgende Umsätze gemäß § 1 Abs. 1 UStG:

- Lieferungen und sonstige Leistungen, die ein Unternehmer im Inland gegen Entgelt im Rahmen seines Unternehmens ausführt (Nr. 1)

- die Einfuhr von Gegenständen im Inland (Einfuhrumsatzsteuer) (Nr. 4). Die im Rahmen der Umsatzsteuerstatistik der Veranlagungen ermittelten Umsätze enthalten nicht die Steuer auf die Einfuhr von Gegenständen in das deutsche Zollgebiet (Einfuhrumsatzsteuer § 21 UStG).
- der innergemeinschaftliche Erwerb im Inland gegen Entgelt (Nr. 5).

Beim sogenannten Gesamtumsatz in der Definition des § 19 Abs. 3 UStG handelt es sich um eine Größe, die durch Abzug einer Reihe bestimmter steuerfreier Umsätze aus dem steuerbaren Umsatz im Sinne des § 1 Abs. 1 Nr. 1 UStG abgeleitet wird. Er ist unter anderem maßgebend für die Berechnung der Steuer nach vereinnahmten Entgelten (§ 20 Nr. 1 UStG).





### **Nichtsteuerbarer Umsatz**

Nicht steuerbar sind Umsätze, die nicht von einem Unternehmer im Sinne des Umsatzsteuergesetzes und/oder nicht im Inland erbracht worden sind. Außerdem sind Lieferungen und sonstige Leistungen nicht steuerbar, wenn kein Leistungsaustausch vorliegt. An Letzterem fehlt es z. B. bei bloßen Entgeltentrichtungen wie Geldzahlung oder Überweisung, echten Schadenersatzleistungen oder wenn eine Lieferung rückgängig gemacht wird. Nicht steuerbar sind auch die Innenumsätze eines Organkreises.

### **Steuerbefreiungen (steuerfreier Umsatz)**

Bei den Steuerbefreiungen (§ 4 Nr. 1 bis 28; § 25 Abs. 2 UStG) wird zwischen Umsätzen, bei denen ausdrücklich ein Recht auf Vorsteuerabzug besteht (§ 15 Abs. 1 und 3 UStG) und solchen ohne unterschieden. Grundsätzlich ist der Vorsteuerabzug bei steuerfreien Umsätzen ausgeschlossen (§ 15 Abs. 2, 25 Abs. 4 UStG). Aus der Vielzahl der steuerfreien Umsätze ohne Vorsteuerabzug (§ 4 Nr. 8 bis 28 UStG) sind vor allem zu nennen: getätigte Umsätze in den Bereichen Versicherungs- und Kreditwesen, Vermietung und Verpachtung von Grundstücken sowie Umsätze von Angehörigen der freien Berufe im Gesundheitswesen. Bei innergemeinschaftlichen Dreiecksgeschäften nach § 25 b UStG sind die Umsätze des ersten Abnehmers ebenfalls steuerfrei ohne Berechtigung zum Vorsteuerabzug, wenn die Steuerschuld auf den letzten Abnehmer übertragen wurde. Steuerfreie Umsätze mit Vorsteuerabzug (§ 15 Abs. 3 UStG) sind Ausfuhrleistungen, Lohnveredelungen an Gegenständen der Ausfuhr (§ 4 Nr. 1 UStG), innergemeinschaftliche Lieferungen, Umsätze für die Seeschiff- und Luftfahrt (§ 4 Nr. 2 UStG), grenzüberschreitender Güterverkehr (§ 4 Nr. 3 UStG), Lieferungen von Gold an Zentralbanken (§ 4 Nr. 4 UStG), sowie Reiseleistungen außerhalb des Gebietes der Europäischen Wirtschaftsgemeinschaft (§ 25 Abs. 2 UStG).

### **Bemessungsgrundlage**

Der Umsatz bemisst sich u. a.

- bei Lieferungen und sonstigen Leistungen und bei dem innergemeinschaftlichen Erwerb nach dem Entgelt (§ 10 Abs. 1 UStG)
- beim Verbringen eines Gegenstandes und bei unentgeltlichen Lieferungen und Leistungen im Sinne von § 3 Abs. 1 b UStG nach dem Einkaufspreis zuzüglich der Nebenkosten oder mangels Einkaufspreis nach den Selbstkosten (§ 10 Abs. 4 UStG)
- bei Reiseleistungen im Sinne § 25 Abs. 1 UStG nach dem Unterschied zwischen dem Betrag, den der Leistungsempfänger aufwendet und dem Betrag, den der Unternehmer für die Reisevorleistungen aufwendet (§ 25 Abs. 3 UStG)
- bei Umsätzen mit beweglichen körperlichen Gegenständen unter bestimmten Voraussetzungen nach dem Betrag, um den der Verkaufspreis den Einkaufspreis für den Gegenstand übersteigt (§ 25 a Abs. 3 UStG - Differenzbesteuerung).

Entgelt ist grundsätzlich alles, was der Leistungsempfänger aufwendet, um die Leistung zu erhalten, jedoch ohne Umsatzsteuer, d. h. das Entgelt ist eine Nettogröße (§ 10 Abs. 1 UStG). Die Umsatzsteuer gehört nicht zur Bemessungsgrundlage (§ 10 Abs. 4 UStG).

### **Steuersätze**

Der allgemeine Steuersatz beträgt 19 Prozent der Bemessungsgrundlage (§ 12 Abs. 1 UStG). Der ermäßigte Steuersatz ist für die im § 12 Abs. 2 UStG aufgeführten Umsätze sieben Prozent. Land- und forstwirtschaftliche Betriebe können bei bestimmten Umsätzen die Umsatzsteuer nach Durchschnittssätzen ermitteln, wenn sie nicht ausdrücklich gegenüber dem Finanzamt erklären, nach den allgemeinen Vorschriften besteuert zu werden. Die Mehrzahl der land- und forstwirtschaftlichen Betriebe findet in der Umsatzsteuerstatistik keine Berücksichtigung, da sie aufgrund der Sonderregelung der Durchschnittsbesteuerung nach § 24 UStG nicht erfasst werden.

### **Steuerentstehung und Besteuerungsverfahren**

Die Steuer entsteht gemäß § 13 Abs. 1 UStG bei Berechnung

- nach vereinbarten Entgelten mit Ablauf des Voranmeldungszeitraumes (§ 16 Abs. 1 UStG), in dem die Leistungen ausgeführt worden sind,
- nach vereinnahmten Entgelten mit Ablauf des Voranmeldungszeitraumes, in dem die Entgelte vereinnahmt worden sind (§ 20 UStG). Die Steuerberechnung nach vereinnahmten Entgelten (Ist-Besteuerung) beschränkt sich auf Unternehmen mit einem Gesamtumsatz im Vorjahr von nicht mehr 500 000 € oder die gemäß der Abgabenordnung (AO) von der Buchführungs- und Bilanzierungspflicht befreit sind und Angehörige freier Berufe (§ 20 UStG).

Der Unternehmer hat im Vorgriff auf die jährliche Umsatzsteuererklärung (Jahresveranlagung) monatliche bzw. vierteljährliche Voranmeldungen beim Finanzamt abzugeben und Umsatzsteuer-Vorauszahlungen zu leisten (§ 18 Abs. 1 und 2 UStG). Hat die Steuer für das vorangegangene Kalenderjahr mehr als 7 500 € betragen, gilt als Voranmeldungszeitraum der Kalendermonat, sonst das Kalendervierteljahr. Bei Vorjahressteuern von weniger als 1 000 € kann der Steuerpflichtige von der Abgabe der Voranmeldungen und Entrichtung der Vorauszahlungen befreit werden. Nach Ablauf des jeweiligen Kalenderjahres hat der Unternehmer eine Umsatzsteuererklärung abzugeben (§ 18 Abs. 3 UStG). Bei der Veranlagung in den Finanzämtern werden die Besteuerungsgrundlagen ermittelt und die zu zahlende Steuer festgesetzt. Die bei den Voranmeldungen geleisteten Vorauszahlungen werden mit der Steuerschuld verrechnet. Der Besteuerungszeitraum ist grundsätzlich das Kalenderjahr.

### **Vorsteuerabzug**

Bei der Steuerberechnung kann der Unternehmer die ihm im Geschäftsverkehr von anderen Unternehmen gesondert in Rechnung gestellte Umsatzsteuer als Vorsteuerbetrag von seiner Steuerschuld absetzen (§ 15 Abs. 1 UStG). Zu den abziehbaren Vorsteuern gehören auch die auf Importe für Unternehmenszwecke entrichtete Einfuhrumsatzsteuer und die Steuer für den innergemeinschaftlichen Erwerb. Der Vorsteuerabzug ist nur zulässig, wenn die Steuer gesondert in Rechnung gestellt worden ist. Aus Vereinfachungsgründen können die abziehbaren Vorsteuerbeträge für bestimmte Berufs- und Gewerbebezüge nach allgemeinen Durchschnittssätzen berechnet werden (§ 23 UStG i. V. mit §§ 69 und 70 UStDV). Für Körperschaften, Personenvereinigungen und Vermögensmassen, die nicht verpflichtet sind Bücher zu führen und nicht aufgrund jährlicher Bestandsaufnahmen regelmäßig Abschlüsse machen, wird ein Durchschnittssatz von sieben Prozent zu Grunde gelegt, mit Ausnahme der Einfuhr und des innergemeinschaftlichen Erwerbs (§ 23 a Abs. 1 UStG). Eine Sonderregelung gilt für land- und forstwirtschaftliche Betriebe.

### **Verbleibende Umsatzsteuer**

Aus der Anwendung der Steuersätze auf die Bemessungsgrundlage ergibt sich die Umsatzsteuer vor Abzug der Vorsteuerbeträge. Nach Berücksichtigung der abziehbaren Vorsteuer- und Kürzungsbeträge verbleibt in den meisten Fällen eine Umsatzsteuerschuld gegenüber dem Finanzamt. Diese wird innerhalb der Umsatzsteuerstatistik der Veranlagungen ausgewiesen. Nach Abzug der für das Jahr geleisteten Vorauszahlungen ergibt sich eine Abschlusszahlung oder aber ein Erstattungsbetrag. Die Umsatzsteuer-Vorauszahlungen sind innerhalb der Statistik der Veranlagungen nicht als Merkmal erfasst.

### **Kleinunternehmen**

Eine Sonderregelung sieht das Umsatzsteuerrecht für sogenannte Kleinunternehmer vor. Die Umsatzsteuer wird nicht erhoben, wenn der nach vereinnahmten Entgelten bemessene Gesamtumsatz (zuzüglich der darauf entfallenden Steuer, abzüglich der darin enthaltenen Umsätze von Wirtschaftsgütern des Anlagevermögens) im vorangegangenen Kalenderjahr 17 500 € nicht überstiegen hat und im laufenden Jahr 50 000 € voraussichtlich nicht übersteigen wird (§ 19 Abs. 1 UStG). In der Folge ist ein Vorsteuerabzug ausgeschlossen. Ein Verzicht auf die Steuerbefreiung ist gemäß § 19 Abs. 2 UStG möglich.

### **Örtliche Zuständigkeit**

Für die Umsatzsteuer (mit Ausnahme der Einfuhrumsatzsteuer) ist das Finanzamt zuständig, von dessen Bezirk aus der Unternehmer sein Unternehmen ganz oder vorwiegend betreibt (§ 21 Abs. 1 Satz 1 AO 1977). Wird das Unternehmen von einem nicht zum Geltungsbereich des Gesetzes gehörenden Ort aus betrieben, so sind für Unternehmen aus den in der UStZustV genannten Staaten die dort festgelegten Finanzämter örtlich zuständig.

### **Rechtsformen der Steuerpflichtigen**

Bei der Klassifikation der Steuerpflichtigen nach Rechtsformen erfolgt in der Umsatzsteuerstatistik die Einteilung in Einzelunternehmen, Personengesellschaften, Kapitalgesellschaften, Erwerbs- und Wirtschaftsgenossenschaften, Betriebe gewerblicher Art von Körperschaften des öffentlichen Rechts und in sonstige Rechtsformen. Die Einzelunternehmen umfassen hierbei insbesondere die Einzelgewerbetreibenden, Angehörige der freien Berufe, sonstige selbständig tätige Personen sowie die Land- und Forstwirte. Die bedeutendsten Formen der Kapitalgesellschaften sind die Gesellschaft mit beschränkter Haftung (GmbH), die Aktiengesellschaft (AG) und die Kommanditgesellschaft auf Aktien (KGaA). Die Personengesellschaften setzen sich neben den Personenhandelsgesellschaften Offene Handelsgesellschaft (OHG) und Kommanditgesellschaft (KG) u. a. aus den Gesellschaften bürgerlichen Rechts (GbR), den Partnerschaftsgesellschaften sowie Mischformen (GmbH & Co. KG oder AG & Co. KG) zusammen. In den sonstigen Rechtsformen werden u. a. Vereine (rechtsfähige und nichtrechtsfähige), Anstalten, Stiftungen, Gebietskörperschaften, öffentlich-rechtliche Religionsgemeinschaften und ausländische Rechtsformen zusammengefasst.

### **Umsatzsteuerliche Organschaft**

Eine gewerbliche oder berufliche Tätigkeit im Sinne des Umsatzsteuergesetzes liegt bei einer juristischen Person nicht vor, wenn diese nach dem Gesamtbild der tatsächlichen Verhältnisse finanziell, wirtschaftlich und organisatorisch in ein anderes Unternehmen (Organträger) eingegliedert ist. Das Eingliederungsverhältnis heißt Organschaft, die eingegliederte juristische Person ist ein Organ (Organgesellschaft, Tochtergesellschaft). Die im Inland gelegenen Unternehmensteile (Organträger; Organgesellschaften und deren Betriebsstätten) sind wie ein Unternehmen zu behandeln. Steuerbare Umsätze sind grundsätzlich innerhalb eines einheitlichen Unternehmens nicht möglich. Steuerbar sind lediglich die Außenumsätze. Unternehmer und damit Steuerschuldner ist grundsätzlich nur der Organträger, wenn er in Deutschland seinen Hauptsitz hat.

## Grobgliederung der Klassifikation der Wirtschaftszweige (Ausgabe 2008)

Abschnitt*	Abteilung**	Bezeichnung
A	01 bis 03	Land- und Forstwirtschaft, Fischerei
B	05 bis 09	Bergbau und Gewinnung von Steinen und Erden
C	10 bis 33	Verarbeitendes Gewerbe
D	35	Energieversorgung
E	36 bis 39	Wasserversorgung; Abwasser- und Abfallentsorgung und Beseitigung von Umweltverschmutzungen
F	41 bis 43	Baugewerbe
G	45 bis 47	Handel; Instandhaltung und Reparatur von Kraftfahrzeugen
H	49 bis 53	Verkehr und Lagerei
I	55 bis 56	Gastgewerbe
J	58 bis 63	Information und Kommunikation
K	64 bis 66	Erbringung von Finanz- und Versicherungsdienstleistungen
L	68	Grundstücks- und Wohnungswesen
M	69 bis 75	Erbringung von freiberuflichen, wissenschaftlichen und technischen Dienstleistungen
N	77 bis 82	Erbringung von sonstigen wirtschaftlichen Dienstleistungen
P	85	Erziehung und Unterricht
Q	86 bis 88	Gesundheits- und Sozialwesen
R	90 bis 93	Kunst, Unterhaltung und Erholung
S	94 bis 96	Erbringung von sonstigen Dienstleistungen

\* Die Abschnitte O (Öffentliche Verwaltung, Verteidigung; Sozialversicherung) und T (Private Haushalte mit Hauspersonal; Herstellung von Waren und Erbringung von Dienstleistungen durch private Haushalte für den Eigenbedarf ohne ausgeprägten Schwerpunkt) werden in der Umsatzsteuerstatistik grundsätzlich nicht vergeben.

\*\* Die Abteilungen untergliedern sich in Gruppen (3-Steller), diese wiederum in Klassen (4-Steller) und diese in Unterklassen (5-Steller).

## Abkürzungen

a. n. g.	anderweitig nicht genannt	i. V. m.	in Verbindung mit	UStR	Umsatzsteuer-Richtlinien
Abs.	Absatz	Mill.	Millionen	UStZustV	Umsatzsteuerzuständigkeitsverordnung
Abschn.	Abschnitt	NE- Metalle	Nichteisen-Metalle	USt-VA	Umsatzsteuer-Voranmeldung
Anz.	Anzahl	Nr.	Nummer	WZ 2008	Klassifikation der Wirtschaftszweige der Bundesrepublik Deutschland, 2008
AO	Abgabenordnung	u. Ä.	und Ähnliche	USt-Nr.	Nummer des Wirtschaftszweiges
BAnz.	Bundesanzeiger	u. ä.	und ähnliches		
BGBI.	Bundesgesetzblatt	UStDV	Umsatzsteuer-Durchführungsverordnung		
ff.	folgende (Seiten/Paragrafen)	UStG	Umsatzsteuergesetz		
GrEStG	Grunderwerbssteuergesetz	USt- IdNr.	Umsatzsteuer-Identifikationsnummer		
i. S.	im Sinne				

# 1. Umsatzsteuerpflichtige, deren steuerbarer Umsatz und Lieferungen und Leistungen nach Umsatzgrößenklassen, Besteuerungsarten, Rechtsformen und NUTS 2-Regionen

Merkmal	2011		2012		2013	
	Steuerpflichtige	Umsatzwerte <sup>1)</sup>	Steuerpflichtige	Umsatzwerte <sup>1)</sup>	Steuerpflichtige	Umsatzwerte <sup>1)</sup>
	Anzahl	Mill. EUR	Anzahl	Mill. EUR	Anzahl	Mill. EUR
<b>Lieferungen und Leistungen insgesamt nach Umsatzgrößenklassen</b>	<b>290 047</b>	<b>125 508</b>	<b>294 721</b>	<b>128 736</b>	<b>296 226</b>	<b>129 549</b>
von ... bis unter ... EUR						
unter 17 501	117 932	534	119 989	544	121 810	539
17 501 - 50 000	59 241	1 869	60 086	1 898	59 051	1 869
50 000 - 100 000	35 714	2 543	35 989	2 562	36 232	2 580
100 000 - 250 000	34 724	5 499	35 279	5 589	35 560	5 642
250 000 - 500 000	17 414	6 139	17 742	6 237	17 878	6 291
500 000 - 1 Mill.	10 579	7 390	10 876	7 609	10 891	7 628
1 Mill. - 2 Mill.	6 524	9 133	6 712	9 451	6 580	9 229
2 Mill. - 5 Mill.	4 775	14 798	4 783	14 894	4 885	15 049
5 Mill. - 10 Mill.	1 625	11 293	1 713	11 936	1 748	12 166
10 Mill. - 25 Mill.	1 006	15 326	1 027	15 843	1 026	15 731
25 Mill. - 50 Mill.	294	10 354	299	10 427	330	11 436
50 Mill. - 100 Mill.	137	9 464	142	9 711	148	10 042
100 Mill. - 250 Mill.	50	6 545	55	7 435	59	8 197
250 Mill. - 500 Mill.	21	6 823	17	5 704	15	5 108
500 Mill. - 1 Mrd.	5	3 495	5	3 274	7	5 362
1 Milliarde und mehr	6	14 304	7	15 621	6	12 680
<b>nach Besteuerungsarten</b>						
steuerbarer Umsatz gesamt	290 047	131 592	294 721	134 807	296 226	136 019
positiver steuerbarer Umsatz und zwar	289 741	131 613	294 416	134 824	295 864	136 001
zum Regelsteuersatz (19 %) <sup>2)</sup>	233 155	86 990	234 896	87 541	233 200	86 517
zum ermäßigten Steuersatz (7 %) <sup>2)</sup>	52 845	11 356	52 567	12 073	51 978	12 186
innergemeinschaftliche Erwerbe	22 342	6 082	23 515	6 066	24 592	6 466
steuerfreie Lieferungen und Leistungen	33 997	20 021	35 725	20 685	36 872	21 371
<b>nach Rechtsformen</b>						
Einzelunternehmen	225 382	27 373	227 601	27 632	228 541	27 796
Personengesellschaften	23 917	21 765	24 385	18 856	24 562	19 880
Kapitalgesellschaften	32 803	66 016	34 779	71 271	35 082	70 276
Erwerbs- und Wirtschaftsgenossenschaften	660	3 345	656	3 405	651	3 424
Betriebe gewerblicher Art von Körperschaften des öffentlichen Rechts	194	1 231	186	1 235	186	1 302
sonstige Rechtsformen	7 091	5 778	7 114	6 337	7 204	6 869
<b>nach NUTS 2-Regionen<sup>3)</sup></b>						
Chemnitz, NUTS 2-Region	105 531	48 176	106 933	48 479	106 770	48 226
Dresden, NUTS 2-Region	112 069	46 664	113 557	47 882	114 240	48 446
Leipzig, NUTS 2-Region	72 447	30 668	74 231	32 374	75 216	32 877
<b>Organkreise</b>	<b>3 340</b>	<b>34 951</b>	<b>3 053</b>	<b>34 244</b>	<b>3 160</b>	<b>33 416</b>

1) ohne Umsatzsteuer

2) Mehrfachzählung von Steuerpflichtigen möglich

3) In der aktuellen Fassung der NUTS-Klassifikation (EU-Systematik der Gebietseinheiten für die Statistik) entsprechen die NUTS 2-Regionen in Sachsen den ehemaligen Direktionsbezirken.

2014		Anteil 2014		Veränderung 2014/2013		Merkmal
Steuer- pflichtige	Umsatzwerte <sup>1)</sup>	Steuer- pflichtige	Umsatz- werte <sup>1)</sup>	Steuer- pflichtige	Umsatz- werte <sup>1)</sup>	
Anzahl	Mill. EUR	%				
<b>295 348</b>	<b>130 401</b>	<b>100</b>	<b>100</b>	<b>0,5</b>	<b>0,6</b>	<b>Lieferungen und Leistungen insgesamt nach Umsatzgrößenklassen</b> von ... bis unter ... EUR
						unter 17 501
120 652	525	40,9	0,4	-1,0	-2,5	17 501 - 50 000
57 678	1 829	19,5	1,4	-2,3	-2,2	50 000 - 100 000
36 187	2 576	12,3	2,0	-0,1	-0,1	100 000 - 250 000
36 014	5 714	12,2	4,4	1,3	1,3	250 000 - 500 000
18 301	6 440	6,2	4,9	2,4	2,4	500 000 - 1 Mill.
11 244	7 847	3,8	6,0	3,2	2,9	1 Mill. - 2 Mill.
6 802	9 552	2,3	7,3	3,4	3,5	2 Mill. - 5 Mill.
4 999	15 488	1,7	11,9	2,3	2,9	5 Mill. - 10 Mill.
1 818	12 738	0,6	9,8	4,0	4,7	10 Mill. - 25 Mill.
1 057	16 232	0,4	12,4	3,0	3,2	25 Mill. - 50 Mill.
359	12 425	0,1	9,5	8,8	8,6	50 Mill. - 100 Mill.
140	9 599	0,0	7,4	-5,4	-4,4	100 Mill. - 250 Mill.
69	9 873	0,0	7,6	16,9	20,4	250 Mill. - 500 Mill.
16	5 529	0,0	4,2	6,7	8,2	500 Mill. - 1 Mrd.
5	3 743	0,0	2,9	-28,6	-30,2	1 Milliarde und mehr
7	10 290	0,0	7,9	16,7	-18,8	
						<b>nach Besteuerungsarten</b>
295 348	137 564	x	x	-0,3	1,1	steuerbarer Umsatz gesamt
295 049	137 539	x	x	-0,3	1,1	positiver steuerbarer Umsatz und zwar
231 550	85 444	x	x	-0,7	-1,2	zum Regelsteuersatz (19 %) <sup>2)</sup>
51 521	11 864	x	x	-0,9	-2,6	zum ermäßigten Steuersatz (7 %) <sup>2)</sup>
26 300	7 158	x	x	6,9	10,7	innergemeinschaftliche Erwerbe
37 969	22 174	x	x	3,0	3,8	steuerfreie Lieferungen und Leistungen
						<b>nach Rechtsformen</b>
227 185	28 377	76,9	21,8	-0,6	2,1	Einzelunternehmen
24 724	20 352	8,4	15,6	0,7	2,4	Personengesellschaften
35 798	69 615	12,1	53,4	2,0	-0,9	Kapitalgesellschaften
647	3 415	0,2	2,6	-0,6	-0,3	Erwerbs- und Wirtschaftsgenossenschaften
						Betriebe gewerblicher Art von
179	1 362	0,1	1,0	-3,8	4,6	Körperschaften des öffentlichen Rechts
6 815	7 279	2,3	5,6	-5,4	6,0	sonstige Rechtsformen
						<b>nach NUTS 2-Regionen<sup>3)</sup></b>
105 439	49 905	35,7	38,3	-1,2	3,5	Chemnitz, NUTS 2-Region
113 927	49 494	38,6	38,0	-0,3	2,2	Dresden, NUTS 2-Region
75 982	31 002	25,7	23,8	1,0	-5,7	Leipzig, NUTS 2-Region
3 289	28 418	1,1	21,8	4,1	-15,0	<b>Organkreise</b>

## 2. Umsatzsteuerpflichtige und deren Lieferungen und Leistungen 2014 nach Rechtsformen und Wirtschaftsabschnitten

Ab- schnitt	Wirtschaftsabschnitt	Steuerpflichtige		Lieferungen und Leistungen <sup>1)</sup>			Innere Gemeinschaftliche Erwerbe	
		Anzahl	An- teil	1 000 EUR	An- teil	je Steu- erpflich- tigen	1 000 EUR	An- teil
			%		%	1 000 EUR		%
<b>A - S</b>	<b>Insgesamt</b>	<b>295 348</b>	<b>100</b>	<b>130 400 754</b>	<b>100</b>	<b>442</b>	<b>7 157 946</b>	<b>100</b>
A	Land- und Forstwirtschaft, Fischerei	6 232	2,1	2 711 527	2,1	435	44 291	0,6
B	Bergbau und Gewinnung von Steinen und Erden	107	0,0	165 946	0,1	1 551	1 359	0,0
C	Verarbeitendes Gewerbe	17 576	6,0	32 236 550	24,7	1 834	4 038 466	56,4
D	Energieversorgung	14 785	5,0	13 332 238	10,2	902	18 045	0,3
E	Wasserversorgung; Abwasser- und Abfallentsorgung und Beseitigung von Umweltverschmutzungen	719	0,2	1 756 491	1,3	2 443,0	9 278	0,1
F	Baugewerbe	37 447	12,7	11 843 022	9,1	316,3	76 613	1,1
G	Handel; Instandhaltung und Reparatur von Kraftfahrzeugen	46 277	15,7	27 517 243	21,1	594,6	2 577 167	36,0
H	Verkehr und Lagerei	8 018	2,7	4 157 196	3,2	518,5	34 008	0,5
I	Gastgewerbe	13 433	4,5	2 404 001	1,8	179,0	6 250	0,1
J	Information und Kommunikation	8 943	3,0	3 294 798	2,5	368,4	24 816	0,3
K	Erbringung von Finanz- und Versicherungsdienstleistungen	5 257	1,8	736 635	0,6	140,1	34 184	0,5
L	Grundstücks- und Wohnungswesen	21 850	7,4	6 646 824	5,1	304,2	90 724	1,3
M	Erbringung von freiberuflichen, wissenschaftlichen und technischen Dienstleistungen	35 182	11,9	7 651 127	5,9	217,5	84 086	1,2
N	Erbringung von sonstigen wirtschaftlichen Dienstleistungen	16 518	5,6	3 627 307	2,8	219,6	38 219	0,5
P	Erziehung und Unterricht	5 219	1,8	718 813	0,6	137,7	20 404	0,3
Q	Gesundheits- und Sozialwesen	8 353	2,8	6 500 572	5,0	778,2	15 912	0,2
R	Kunst, Unterhaltung und Erholung	12 444	4,2	1 353 477	1,0	108,8	7 314	0,1
S	Erbringung von sonstigen Dienstleistungen	36 988	12,5	3 746 987	2,9	101,3	36 810	0,5

1) ohne Umsatzsteuer

Steuerpflichtige, Lieferungen und Leistungen <sup>1)</sup> nach Rechtsformen										Ab- schnitt
Einzel- unternehmen		Personen- gesellschaften		Aktien- gesellschaften		Gesellschaften mit beschränkter Haftung		übrige Rechtsformen		
Anzahl	1 000 EUR	Anzahl	1 000 EUR	Anzahl	1 000 EUR	Anzahl	1 000 EUR	Anzahl	1 000 EUR	
<b>227 185</b>	<b>28 377 137</b>	<b>24 724</b>	<b>20 352 068</b>	<b>459</b>	<b>10 332 527</b>	<b>35 339</b>	<b>59 282 590</b>	<b>7 641</b>	<b>12 056 431</b>	<b>A - S</b>
4 783	557 104	743	475 619	16	203 217	389	628 591	301	846 996	A
17	3 263	22	78 578	.	.	.	.	.	.	B
10 819	2 487 458	1 443	7 793 369	73	952 217	4 925	18 600 122	316	2 403 384	C
11 899	161 537	2 523	1 596 566	15	5 646 838	302	5 898 988	46	28 309	D
247	74 519	79	285 983	3	7 442	315	1 162 212	75	226 335	E
29 180	3 945 622	2 410	1 591 582	21	82 361	5 351	5 861 375	485	362 083	F
37 229	9 686 602	2 790	3 559 460	44	1 256 310	5 585	10 735 825	629	2 279 046	G
5 922	1 409 302	334	511 638	3	3 272	884	2 140 250	875	92 735	H
11 156	1 308 910	1 097	420 012	.	.	.	.	.	.	I
6 228	306 801	607	616 523	72	833 857	1 979	1 487 983	57	49 634	J
3 843	63 676	190	14 448	44	36 749	1 120	492 699	60	129 063	K
11 623	2 041 920	6 803	1 045 635	54	30 592	2 997	2 143 652	373	1 385 024	L
27 863	2 075 955	2 174	872 520	62	1 220 355	4 936	3 379 719	147	102 577	M
13 057	1 129 710	944	426 235	16	22 669	2 365	1 963 182	136	85 512	N
4 625	163 794	134	22 767	4	5 213	357	410 767	99	116 272	P
6 775	962 208	716	698 505	3	0	579	2 792 904	280	2 046 955	Q
10 040	388 064	664	131 988	3	4 515	592	305 268	1 145	523 642	R
31 879	1 610 693	1 051	210 645	21	26 847	1 621	594 413	2 416	1 304 390	S

### 3. Umsatzsteuerpflichtige und deren Lieferungen und Leistungen nach Kreisfreien Städten und Landkreisen

Kreisfreie Stadt Landkreis NUTS 2-Region <sup>1)</sup> Land	Steuerpflichtige			Veränderung 2013 gegenüber 2012	Veränderung 2014 gegenüber 2013	Anteil 2014	Lieferungen  2012
	2012	2013	2014				
	Anzahl			%			
Chemnitz, Stadt	21 722	22 106	21 478	1,8	-2,8	7,3	15 257 435
Erzgebirgskreis	24 772	24 611	24 300	-0,6	-1,3	8,2	8 827 455
Mittelsachsen	21 803	21 727	21 563	-0,3	-0,8	7,3	9 953 105
Vogtlandkreis	16 741	16 540	16 377	-1,2	-1,0	5,5	5 883 084
Zwickau	21 895	21 786	21 721	-0,5	-0,3	7,4	8 558 061
<b>Chemnitz NUTS 2-Region</b>	<b>106 933</b>	<b>106 770</b>	<b>105 439</b>	<b>-0,2</b>	<b>-1,2</b>	<b>35,7</b>	<b>48 479 141</b>
Dresden, Stadt	40 721	41 358	41 609	1,6	0,6	14,1	20 543 929
Bautzen	20 380	20 369	20 265	-0,1	-0,5	6,9	8 801 926
Görlitz	16 661	16 633	16 360	-0,2	-1,6	5,5	5 331 302
Meißen	17 449	17 520	17 524	0,4	0,0	5,9	7 420 362
Sächsische Schweiz- Osterzgebirge	18 346	18 360	18 169	0,1	-1,0	6,2	5 784 820
<b>Dresden NUTS 2-Region</b>	<b>113 557</b>	<b>114 240</b>	<b>113 927</b>	<b>0,6</b>	<b>-0,3</b>	<b>38,6</b>	<b>47 882 339</b>
Leipzig, Stadt	41 719	42 552	43 389	2,0	2,0	14,7	20 741 435
Leipzig	18 807	18 965	19 037	0,8	0,4	6,4	5 892 573
Nordsachsen	13 705	13 699	13 556	0,0	-1,0	4,6	5 740 357
<b>Leipzig NUTS 2-Region</b>	<b>74 231</b>	<b>75 216</b>	<b>75 982</b>	<b>1,3</b>	<b>1,0</b>	<b>25,7</b>	<b>32 374 365</b>
<b>Sachsen</b>	<b>294 721</b>	<b>296 226</b>	<b>295 348</b>	<b>0,5</b>	<b>-0,3</b>	<b>100</b>	<b>128 735 844</b>

1) In der aktuellen Fassung der NUTS-Klassifikation (EU-Systematik der Gebietseinheiten für die Statistik) entsprechen die NUTS 2-Regionen in Sachsen den ehemaligen Direktionsbezirken.

2) ohne Umsatzsteuer



und Leistungen <sup>2)</sup>		Veränderung 2013 gegenüber 2012	Veränderung 2014 gegenüber 2013	Anteil 2014	Lieferungen und Leistungen je Steuerpflichtigen			Kreisfreie Stadt Landkreis NUTS 2-Region <sup>1)</sup> Land
					2012	2013	2014	
2013	2014	%			1 000 EUR			
1 000 EUR								
15 319 266	15 680 995	0,4	2,4	12,0	702	693	730	Chemnitz, Stadt
8 804 133	8 996 186	-0,3	2,2	6,9	356	358	370	Erzgebirgskreis
9 688 538	10 441 345	-2,7	7,8	8,0	457	446	484	Mittelsachsen
5 977 546	6 100 804	1,6	2,1	4,7	351	361	373	Vogtlandkreis
8 436 211	8 685 811	-1,4	3,0	6,7	391	387	400	Zwickau
<b>48 225 693</b>	<b>49 905 141</b>	<b>-0,5</b>	<b>3,5</b>	<b>38,3</b>	<b>453</b>	<b>452</b>	<b>473</b>	<b>Chemnitz NUTS 2-Region</b>
20 456 193	20 783 373	-0,4	1,6	15,9	505	495	499	Dresden, Stadt
9 073 830	8 974 023	3,1	-1,1	6,9	432	445	443	Bautzen
5 415 808	5 703 216	1,6	5,3	4,4	320	326	349	Görlitz
7 280 541	7 704 520	-1,9	5,8	5,9	425	416	440	Meißen
6 219 612	6 328 384	7,5	1,7	4,9	315	339	348	Sächsische Schweiz- Osterzgebirge
<b>48 445 983</b>	<b>49 493 516</b>	<b>1,2</b>	<b>2,2</b>	<b>38,0</b>	<b>422</b>	<b>424</b>	<b>434</b>	<b>Dresden NUTS 2-Region</b>
20 817 124	19 085 765	0,4	-8,3	14,6	497	489	440	Leipzig, Stadt
5 853 849	6 153 228	-0,7	5,1	4,7	313	309	323	Leipzig
6 205 907	5 763 103	8,1	-7,1	4,4	419	453	425	Nordsachsen
<b>32 876 881</b>	<b>31 002 097</b>	<b>1,6</b>	<b>-5,7</b>	<b>23,8</b>	<b>436</b>	<b>437</b>	<b>408</b>	<b>Leipzig NUTS 2-Region</b>
<b>129 548 557</b>	<b>130 400 754</b>	<b>0,6</b>	<b>0,7</b>	<b>100</b>	<b>437</b>	<b>437</b>	<b>442</b>	<b>Sachsen</b>

#### 4. Umsatzsteuerpflichtige und deren Lieferungen und Leistungen 2014 nach Kreisfreien Städten und Landkreisen sowie nach Wirtschaftsabschnitten

Kreisfreie Stadt Landkreis NUTS 2-Region <sup>1)</sup> Land	Steuer- pflichtige	Steuer- barer Umsatz	Lieferungen und Leistungen <sup>2)</sup>	Davon Steuerpflichtige und					
				A		B		C	
				Land- und Forstwirtschaft, Fischerei		Bergbau und Gewinnung von Steinen und Erden		Verarbeitendes Gewerbe	
Anzahl	1 000 EUR	Anzahl	1 000 EUR	Anzahl	1 000 EUR	Anzahl	1 000 EUR		
Chemnitz, Stadt	21 478	18 295 065	15 680 995	.	.	.	.	1 136	3 259 428
Erzgebirgskreis	24 300	9 362 862	8 996 186	624	207 260	8	2 217	2 493	3 457 991
Mittelsachsen	21 563	11 019 538	10 441 345	877	443 695	15	13 773	1 515	3 155 062
Vogtlandkreis	16 377	6 457 202	6 100 804	.	.	.	.	1 404	2 096 397
Zwickau	21 721	8 962 625	8 685 811	475	150 595	13	14 497	1 505	2 396 872
<b>Chemnitz, NUTS 2-Region</b>	<b>105 439</b>	<b>54 097 293</b>	<b>49 905 141</b>	<b>2 571</b>	<b>965 710</b>	<b>39</b>	<b>30 538</b>	<b>8 053</b>	<b>14 365 750</b>
Dresden, Stadt	41 609	21 369 226	20 783 373	144	35 286	8	10 180	1 713	4 802 190
Bautzen	20 265	9 471 861	8 974 023	676	269 254	13	48 540	1 455	2 948 785
Görlitz	16 360	5 949 755	5 703 216	548	216 996	11	7 048	1 130	1 550 113
Meißen	17 524	8 167 834	7 704 520	551	276 557	9	11 561	1 097	2 332 371
Sächsische Schweiz- Osterzgebirge	18 169	6 621 521	6 328 384	556	261 659	8	12 099	1 203	2 140 252
<b>Dresden, NUTS 2-Region</b>	<b>113 927</b>	<b>51 580 197</b>	<b>49 493 516</b>	<b>2 475</b>	<b>1 059 753</b>	<b>49</b>	<b>89 428</b>	<b>6 598</b>	<b>13 773 711</b>
Leipzig, Stadt	43 389	19 594 341	19 085 765	.	.	.	.	1 292	1 735 005
Leipzig	19 037	6 364 301	6 153 228	.	.	.	.	953	1 212 293
Nordsachsen	13 556	5 927 601	5 763 103	565	333 688	9	16 603	680	1 149 791
<b>Leipzig, NUTS 2-Region</b>	<b>75 982</b>	<b>31 886 243</b>	<b>31 002 097</b>	<b>1 186</b>	<b>686 063</b>	<b>19</b>	<b>45 980</b>	<b>2 925</b>	<b>4 097 089</b>
<b>Sachsen</b>	<b>295 348</b>	<b>137 563 733</b>	<b>130 400 754</b>	<b>6 232</b>	<b>2 711 527</b>	<b>107</b>	<b>165 946</b>	<b>17 576</b>	<b>32 236 550</b>

1) In der aktuellen Fassung der NUTS-Klassifikation (EU-Systematik der Gebietseinheiten für die Statistik) entsprechen die NUTS 2-Regionen in Sachsen den ehemaligen Direktionsbezirken.

2) ohne Umsatzsteuer

deren Lieferungen und Leistungen <sup>2)</sup> in den Wirtschaftsabschnitten										Kreisfreie Stadt Landkreis NUTS 2-Region <sup>1)</sup> Land
D		E		F		G		H		
Energieversorgung		Wasserversorgung; Abwasser- und Abfallentsorgung und Beseitigung von Umweltverschmutzungen		Baugewerbe		Handel; Instandhaltung und Reparatur von Kraftfahrzeugen		Verkehr und Lagerei		
Anzahl	1 000 EUR	Anzahl	1 000 EUR	Anzahl	1 000 EUR	Anzahl	1 000 EUR	Anzahl	1 000 EUR	
394	4 387 857	27	80 607	3 707	1 034 291	3 370	3 121 225	1 778	254 798	Chemnitz, Stadt
1 049	225 564	46	96 683	3 461	977 639	4 511	1 842 867	611	320 444	Erzgebirgskreis
1 783	372 121	70	146 054	2 889	900 942	3 611	3 050 125	548	299 475	Mittelsachsen
915	115 376	40	85 609	2 377	669 866	2 852	1 335 946	491	235 079	Vogtlandkreis
998	197 804	52	192 481	3 209	1 010 824	3 840	2 009 288	567	419 261	Zwickau
<b>5 139</b>	<b>5 298 723</b>	<b>235</b>	<b>601 434</b>	<b>15 643</b>	<b>4 593 562</b>	<b>18 184</b>	<b>11 359 451</b>	<b>3 995</b>	<b>1 529 057</b>	<b>Chemnitz, NUTS 2-Region</b>
929	2 732 785	76	370 147	3 461	1 185 039	5 419	3 670 576	763	404 960	Dresden, Stadt
1 451	162 532	70	62 467	2 760	1 112 513	3 481	2 111 892	408	213 510	Bautzen
1 430	194 750	70	78 793	2 165	626 489	2 957	1 265 892	360	231 943	Görlitz
1 104	194 552	70	102 423	2 253	876 266	2 913	1 827 896	414	218 135	Meißen
942	131 501	45	44 869	2 748	788 064	2 813	1 365 258	388	127 482	Sächsische Schweiz- Osterzgebirge
<b>5 856</b>	<b>3 416 120</b>	<b>331</b>	<b>658 700</b>	<b>13 387</b>	<b>4 588 371</b>	<b>17 583</b>	<b>10 241 513</b>	<b>2 333</b>	<b>1 196 029</b>	<b>Dresden, NUTS 2-Region</b>
977	4 449 174	57	185 630	3 800	1 192 826	5 444	3 112 988	845	351 065	Leipzig, Stadt
1 542	76 002	50	175 209	2 581	726 891	2 884	1 587 758	461	271 162	Leipzig
1 271	92 219	46	135 518	2 036	741 372	2 182	1 215 533	384	809 883	Nordsachsen
<b>3 790</b>	<b>4 617 395</b>	<b>153</b>	<b>496 357</b>	<b>8 417</b>	<b>2 661 089</b>	<b>10 510</b>	<b>5 916 279</b>	<b>1 690</b>	<b>1 432 110</b>	<b>Leipzig, NUTS 2-Region</b>
<b>14 785</b>	<b>13 332 238</b>	<b>719</b>	<b>1 756 491</b>	<b>37 447</b>	<b>11 843 022</b>	<b>46 277</b>	<b>27 517 243</b>	<b>8 018</b>	<b>4 157 196</b>	<b>Sachsen</b>

Noch: 4. Umsatzsteuerpflichtige und deren Lieferungen und Leistungen 2014 nach  
Kreisfreien Städten und Landkreisen sowie nach Wirtschaftsabschnitten

Kreisfreie Stadt Landkreis NUTS 2-Region <sup>1)</sup> Land	Davon Steuerpflichtige und deren Lieferungen									
	I		J		K		L		M	
	Gastgewerbe		Information und Kommunikation		Erbringung von Finanz- und Versicherungs- dienstleistungen		Grundstücks- und Wohnungswesen		Erbringung von freiberuflichen, wissenschaftlichen und technischen Dienstleistungen	
	Anzahl	1 000 EUR	Anzahl	1 000 EUR	Anzahl	1 000 EUR	Anzahl	1 000 EUR	Anzahl	1 000 EUR
Chemnitz, Stadt	648	134 660	656	360 987	372	201 792	1 265	527 516	2 354	741 491
Erzgebirgskreis	1 218	154 769	412	45 898	344	12 654	1 912	480 647	1 805	323 273
Mittelsachsen	983	131 555	402	53 241	338	24 739	1 690	427 664	1 870	400 854
Vogtlandkreis	887	94 451	362	86 478	219	13 060	1 265	368 399	1 393	256 616
Zwickau	966	146 195	448	70 133	472	137 362	1 772	422 386	2 026	447 104
<b>Chemnitz, NUTS 2-Region</b>	<b>4 702</b>	<b>661 629</b>	<b>2 280</b>	<b>616 737</b>	<b>1 745</b>	<b>389 607</b>	<b>7 904</b>	<b>2 226 612</b>	<b>9 448</b>	<b>2 169 338</b>
Dresden, Stadt	1 757	511 040	2 124	824 168	920	85 855	2 969	895 857	7 687	1 967 606
Bautzen	1 046	136 935	408	59 310	354	46 199	1 553	394 896	1 722	281 862
Görlitz	932	158 971	304	60 771	171	11 994	1 181	270 790	1 345	346 070
Meißen	797	141 322	386	55 620	292	20 162	1 398	442 053	1 826	324 404
Sächsische Schweiz- Osterzgebirge	1 055	159 722	402	35 414	325	10 964	1 477	473 453	1 709	190 757
<b>Dresden, NUTS 2-Region</b>	<b>5 587</b>	<b>1 107 990</b>	<b>3 624</b>	<b>1 035 285</b>	<b>2 062</b>	<b>175 173</b>	<b>8 578</b>	<b>2 477 049</b>	<b>14 289</b>	<b>3 110 698</b>
Leipzig, Stadt	1 694	425 796	2 329	1 505 574	873	137 983	3 049	1 301 452	8 310	1 781 707
Leipzig	778	117 847	477	98 843	379	28 581	1 363	355 169	1 961	293 407
Nordsachsen	672	90 739	233	38 359	198	5 292	956	286 542	1 174	295 976
<b>Leipzig, NUTS 2-Region</b>	<b>3 144</b>	<b>634 382</b>	<b>3 039</b>	<b>1 642 777</b>	<b>1 450</b>	<b>171 855</b>	<b>5 368</b>	<b>1 943 163</b>	<b>11 445</b>	<b>2 371 090</b>
<b>Sachsen</b>	<b>13 433</b>	<b>2 404 001</b>	<b>8 943</b>	<b>3 294 798</b>	<b>5 257</b>	<b>736 635</b>	<b>21 850</b>	<b>6 646 824</b>	<b>35 182</b>	<b>7 651 127</b>

1) In der aktuellen Fassung der NUTS-Klassifikation (EU-Systematik der Gebietseinheiten für die Statistik) entsprechen die NUTS 2-Regionen in Sachsen den ehemaligen Direktionsbezirken.

2) ohne Umsatzsteuer

und Leistungen <sup>2)</sup> in den Wirtschaftsabschnitten										Kreisfreie Stadt Landkreis NUTS 2-Region <sup>1)</sup> Land
N		P		Q		R		S		
Erbringung von sonstigen wirtschaftlichen Dienstleistungen		Erziehung und Unterricht		Gesundheits- und Sozialwesen		Kunst, Unterhaltung und Erholung		Erbringung von sonstigen Dienstleistungen		
Anzahl	1 000 EUR	Anzahl	1 000 EUR	Anzahl	1 000 EUR	Anzahl	1 000 EUR	Anzahl	1 000 EUR	
1 152	317 787	392	59 748	618	893 712	736	80 014	2 788	199 207	Chemnitz, Stadt
1 100	139 872	286	77 702	588	348 762	651	58 074	3 181	223 871	Erzgebirgskreis
1 040	256 772	256	24 700	526	434 577	530	57 924	2 620	248 073	Mittelsachsen
813	161 336	187	30 161	383	244 040	459	36 332	1 817	133 321	Vogtlandkreis
1 205	282 228	266	41 967	667	491 683	569	54 465	2 671	200 665	Zwickau
<b>5 310</b>	<b>1 157 994</b>	<b>1 387</b>	<b>234 278</b>	<b>2 782</b>	<b>2 412 774</b>	<b>2 945</b>	<b>286 810</b>	<b>13 077</b>	<b>1 005 137</b>	<b>Chemnitz, NUTS 2-Region</b>
2 566	675 606	1 172	156 851	1 527	1 037 935	2 829	575 645	5 545	841 647	Dresden, Stadt
937	276 405	278	34 569	601	484 689	596	41 480	2 456	288 183	Bautzen
897	136 548	208	19 160	361	329 891	555	41 438	1 735	155 559	Görlitz
1 042	172 988	240	17 652	416	404 822	607	34 811	2 109	250 927	Meißen
1 193	141 334	254	39 267	522	210 822	563	36 161	1 966	159 307	Sächsische Schweiz- Osterzgebirge
<b>6 635</b>	<b>1 402 880</b>	<b>2 152</b>	<b>267 499</b>	<b>3 427</b>	<b>2 468 158</b>	<b>5 150</b>	<b>729 536</b>	<b>13 811</b>	<b>1 695 623</b>	<b>Dresden, NUTS 2-Region</b>
2 754	770 994	1 224	187 016	1 391	959 164	3 397	266 834	5 860	690 250	Leipzig, Stadt
1 068	179 936	290	12 004	487	394 216	589	42 305	2 636	232 159	Leipzig
751	115 502	166	18 015	266	266 260	363	27 992	1 604	123 817	Nordsachsen
<b>4 573</b>	<b>1 066 432</b>	<b>1 680</b>	<b>217 035</b>	<b>2 144</b>	<b>1 619 640</b>	<b>4 349</b>	<b>337 132</b>	<b>10 100</b>	<b>1 046 227</b>	<b>Leipzig, NUTS 2-Region</b>
<b>16 518</b>	<b>3 627 307</b>	<b>5 219</b>	<b>718 813</b>	<b>8 353</b>	<b>6 500 572</b>	<b>12 444</b>	<b>1 353 477</b>	<b>36 988</b>	<b>3 746 987</b>	<b>Sachsen</b>

## 5. Umsatzsteuerpflichtige, deren steuerbarer Umsatz und verbleibende Umsatzsteuer 2014 nach wirtschaftlicher Gliederung

WZ-Nr.	Wirtschaftliche Gliederung	Steuerpflichtige	Steuerbarer Umsatz <sup>1)</sup>	
			insgesamt	darunter für Lieferungen und Leistungen
		Anzahl		
<b>A - S</b>	<b>Wirtschaftszweige insgesamt</b>	<b>295 348</b>	<b>137 563 733</b>	<b>130 400 754</b>
<b>A</b>	<b>Land- und Forstwirtschaft, Fischerei</b>	<b>6 232</b>	<b>2 755 829</b>	<b>2 711 527</b>
01	Landwirtschaft, Jagd und damit verbundene Tätigkeiten	5 523	2 584 509	2 542 407
011	Anbau einjähriger Pflanzen	1 005	318 604	316 143
012	Anbau mehrjähriger Pflanzen	180	98 218	94 791
013	Betrieb von Baumschulen sowie Anbau von Pflanzen zu Vermehrungszwecken	164	35 356	34 384
014	Tierhaltung	.	.	.
015	Gemischte Landwirtschaft	2 877	1 483 580	1 474 358
016	Erbringung von landwirtschaftlichen Dienstleistungen	464	238 583	236 027
017	Jagd, Fallenstellerei und damit verbundene Tätigkeiten	.	.	.
02	Forstwirtschaft und Holzeinschlag	618	154 807	153 850
021	Forstwirtschaft	225	11 828	11 663
022	Holzeinschlag	189	94 054	93 597
023	Sammeln von wild wachsenden Produkten (ohne Holz)	.	.	.
024	Erbringung von Dienstleistungen für Forstwirtschaft und Holzeinschlag	.	.	.
03	Fischerei und Aquakultur	91	16 512	15 269
031	Fischerei	.	.	.
032	Aquakultur	.	.	.
<b>B</b>	<b>Bergbau und Gewinnung von Steinen und Erden</b>	<b>107</b>	<b>167 305</b>	<b>165 946</b>
05	Kohlenbergbau	-	-	-
051	Steinkohlenbergbau	-	-	-
052	Braunkohlenbergbau	-	-	-
06	Gewinnung von Erdöl und Erdgas	-	-	-
061	Gewinnung von Erdöl	-	-	-
062	Gewinnung von Erdgas	-	-	-
07	Erzbergbau	4	71	71
071	Eisenerzbergbau	.	.	.
072	NE-Metallerzbergbau	.	.	.
08	Gewinnung von Steinen und Erden, sonstiger Bergbau	.	.	.
081	Gewinnung von Natursteinen, Kies, Sand, Ton und Kaolin	.	.	.
089	Sonstiger Bergbau; Gewinnung von Steinen und Erden a. n. g.	.	.	.
09	Erbringung von Dienstleistungen für den Bergbau und die Gewinnung von Steinen und Erden	.	.	.
091	Erbringung von Dienstleistungen für die Gewinnung von Erdöl und Erdgas	.	.	.
099	Erbringung von Dienstleistungen für den sonstigen Bergbau und die Gewinnung von Steinen und Erden	.	.	.
<b>C</b>	<b>Verarbeitendes Gewerbe</b>	<b>17 576</b>	<b>36 277 072</b>	<b>32 236 550</b>
10	Herstellung von Nahrungs- und Futtermitteln	2 545	3 814 355	3 554 167
101	Schlachten und Fleischverarbeitung	746	1 189 942	1 129 308
102	Fischverarbeitung	17	26 257	24 685
103	Obst- und Gemüseverarbeitung	76	180 864	166 083
104	Herstellung von pflanzlichen und tierischen Ölen und Fetten	13	51 977	46 557
105	Milchverarbeitung	85	882 354	835 167
106	Mahl- und Schälmaschinen, Herstellung von Stärke und Stärkeerzeugnissen	45	193 933	118 088

1) ohne Umsatzsteuer

Umsatzsteuer vor Abzug der Vorsteuer		Abziehbare Vorsteuer	Verbleibende Umsatzsteuer/ Überschuss	WZ- Nr.
insgesamt	darunter für Lieferungen und Leistungen			
1 000 EUR				
<b>27 135 228</b>	<b>17 064 138</b>	<b>21 909 889</b>	<b>5 225 173</b>	<b>A - S</b>
<b>255 926</b>	<b>248 615</b>	<b>336 884</b>	<b>-80 957</b>	<b>A</b>
227 766	220 879	318 778	-91 013	01
25 878	25 498	39 566	-13 689	011
11 754	10 387	11 636	119	012
3 082	2 978	2 550	532	013
.	.	.	.	014
128 831	127 083	198 639	-69 809	015
27 694	27 052	26 841	853	016
.	.	.	.	017
26 825	26 492	16 760	10 065	02
1 883	1 814	1 417	466	021
16 317	16 161	9 754	6 563	022
.	.	.	.	023
.	.	.	.	024
1 336	1 245	1 346	-10	03
.	.	.	.	031
.	.	.	.	032
<b>31 191</b>	<b>30 245</b>	<b>23 570</b>	<b>7 621</b>	<b>B</b>
-	-	-	-	05
-	-	-	-	051
-	-	-	-	052
-	-	-	-	06
-	-	-	-	061
-	-	-	-	062
24	13	52	-28	07
.	.	.	.	071
.	.	.	.	072
.	.	.	.	08
.	.	.	.	081
.	.	.	.	089
.	.	.	.	09
.	.	.	.	091
.	.	.	.	099
<b>5 038 171</b>	<b>4 049 486</b>	<b>4 299 422</b>	<b>738 749</b>	<b>C</b>
291 584	261 715	308 385	-16 800	10
88 079	82 654	91 438	-3 359	101
1 978	1 867	1 993	-15	102
17 391	15 551	16 644	747	103
4 193	3 403	4 815	-622	104
57 502	50 694	79 954	-22 452	105
18 572	10 576	11 066	7 506	106

Noch: 5. Umsatzsteuerpflichtige, deren steuerbarer Umsatz und verbleibende Umsatzsteuer 2014  
nach wirtschaftlicher Gliederung

WZ-Nr.	Wirtschaftliche Gliederung	Steuerpflichtige	Steuerbarer Umsatz <sup>1)</sup>	
			insgesamt	darunter für Lieferungen und Leistungen
		Anzahl		
107	Herstellung von Back- und Teigwaren	1 353	763 461	758 172
108	Herstellung von sonstigen Nahrungsmitteln	138	386 598	348 340
109	Herstellung von Futtermitteln	72	138 968	127 766
11	Getränkeherstellung	111	304 328	283 528
110	Getränkeherstellung	111	304 328	283 528
12	Tabakverarbeitung	.	.	.
120	Tabakverarbeitung	.	.	.
13	Herstellung von Textilien	591	723 900	619 897
131	Spinnstoffaufbereitung und Spinnerei	23	8 054	6 986
132	Weberei	26	103 070	92 746
133	Veredlung von Textilien und Bekleidung	113	136 561	117 948
139	Herstellung von sonstigen Textilwaren	429	476 214	402 217
14	Herstellung von Bekleidung	437	107 544	96 986
141	Herstellung von Bekleidung (ohne Pelzbekleidung)	395	95 755	85 692
142	Herstellung von Pelzwaren	17	982	956
143	Herstellung von Bekleidung aus gewirktem und gestricktem Stoff	25	10 807	10 338
15	Herstellung von Leder, Lederwaren und Schuhen	149	90 948	67 875
151	Herstellung von Leder und Lederwaren (ohne Herstellung von Lederbekleidung)	94	78 599	55 993
152	Herstellung von Schuhen	55	12 348	11 883
16	Herstellung von Holz-, Flecht-, Korb- und Korkwaren (ohne Möbel)	1 406	812 377	770 212
161	Säge-, Hobel- und Holzimprägnierwerke	172	320 443	293 316
162	Herstellung von sonstigen Holz-, Korb-, Flecht- und Korbwaren (ohne Möbel)	1 234	491 934	476 896
17	Herstellung von Papier, Pappe und Waren daraus	152	695 457	620 997
171	Herstellung von Holz- und Zellstoff, Papier, Karton und Pappe	41	393 715	361 998
172	Herstellung von Waren aus Papier, Karton und Pappe	111	301 742	258 999
18	Herstellung von Druckerzeugnissen; Vervielfältigung von bespielten Ton-, Bild- und Datenträgern	642	528 661	506 286
181	Herstellung von Druckerzeugnissen	603	523 585	501 315
182	Vervielfältigung von bespielten Ton-, Bild- und Datenträgern	39	5 076	4 971
19	Kokerei und Mineralölverarbeitung	.	.	.
191	Kokerei	.	.	.
192	Mineralölverarbeitung	.	.	.
20	Herstellung von chemischen Erzeugnissen	277	927 722	801 593
201	Herstellung von chemischen Grundstoffen, Düngemitteln und Stickstoffverbindungen, Kunststoffen in Primärformen und synthetischem Kautschuk in Primärformen	61	399 023	339 522
202	Herstellung von Schädlingsbekämpfungsmitteln, Pflanzenschutz- und Desinfektionsmitteln	.	.	.
203	Herstellung von Anstrichmitteln, Druckfarben und Kittens	20	63 133	59 406
204	Herstellung von Seifen, Wasch-, Reinigungs- und Körperpflegemitteln sowie von Duftstoffen	.	.	.
205	Herstellung von sonstigen chemischen Erzeugnissen	92	289 299	243 968
206	Herstellung von Chemiefasern	.	.	.
21	Herstellung von pharmazeutischen Erzeugnissen	.	.	.
211	Herstellung von pharmazeutischen Grundstoffen	13	95 541	88 836

1) ohne Umsatzsteuer



Umsatzsteuer vor Abzug der Vorsteuer		Abziehbare Vorsteuer	Verbleibende Umsatzsteuer/ Überschuss	WZ- Nr.
insgesamt	darunter für Lieferungen und Leistungen			
1 000 EUR				
62 108	61 234	52 007	10 101	107
30 761	25 851	37 885	-7 124	108
11 000	9 884	12 583	-1 583	109
47 484	43 298	39 482	8 002	11
47 484	43 298	39 482	8 002	110
.	.	.	.	12
.	.	.	.	120
101 874	79 661	85 454	16 421	13
1 063	856	852	211	131
13 830	11 377	12 639	1 191	132
19 766	15 992	19 067	700	133
67 215	51 437	52 897	14 318	139
18 770	15 152	12 289	6 481	14
16 757	13 243	10 915	5 842	141
185	180	89	96	142
1 827	1 729	1 285	542	143
12 279	7 814	7 574	4 705	15
10 410	6 040	6 420	3 990	151
1 869	1 773	1 154	715	152
138 749	121 088	107 987	30 762	16
50 361	43 912	47 123	3 238	161
88 389	77 176	60 864	27 525	162
87 546	72 275	86 687	860	17
38 889	32 042	51 165	-12 276	171
48 657	40 232	35 521	13 136	172
88 866	84 720	62 461	26 405	18
88 081	83 958	61 855	26 226	181
785	762	606	180	182
.	.	.	.	19
-	-	-	-	191
.	.	.	.	192
130 451	87 345	116 465	13 986	20
54 741	26 128	51 017	3 724	201
-	-	-	-	202
8 520	7 567	8 489	32	203
.	.	.	.	204
37 191	27 420	33 280	3 911	205
.	.	.	.	206
.	.	.	.	21
14 000	12 479	12 026	1 974	211

Noch: 5. Umsatzsteuerpflichtige, deren steuerbarer Umsatz und verbleibende Umsatzsteuer 2014  
nach wirtschaftlicher Gliederung

WZ- Nr.	Wirtschaftliche Gliederung	Steuer- pflichtige	Steuerbarer Umsatz <sup>1)</sup>	
			insgesamt	darunter für Lieferungen und Leistungen
		Anzahl		
212	Herstellung von pharmazeutischen Spezialitäten und sonstigen pharmazeutischen Erzeugnissen	.	.	.
22	Herstellung von Gummi- und Kunststoffwaren	415	1 821 837	1 610 032
221	Herstellung von Gummiwaren	86	110 076	80 710
222	Herstellung von Kunststoffwaren	329	1 711 762	1 529 322
23	Herstellung von Glas und Glaswaren, Keramik, Verarbeitung von Steinen und Erden	1 042	1 281 883	1 173 247
231	Herstellung von Glas und Glaswaren	157	292 771	254 944
232	Herstellung von feuerfesten keramischen Werkstoffen und Waren	.	.	.
233	Herstellung von keramischen Baumaterialien	34	206 728	162 463
234	Herstellung von sonstigen Porzellan- und keramischen Erzeugnissen	.	.	.
235	Herstellung von Zement, Kalk und gebranntem Gips	.	.	.
236	Herstellung von Erzeugnissen aus Beton, Zement und Gips	201	418 100	411 612
237	Be- und Verarbeitung von Naturwerksteinen und Natursteinen a. n. g.	427	113 974	110 132
239	Herstellung von Schleifkörpern und Schleifmitteln auf Unterlage sowie sonstigen Erzeugnissen aus nichtmetallischen Mineralien a. n. g.	33	116 481	111 788
24	Metallerzeugung und -bearbeitung	256	2 157 798	1 806 204
241	Erzeugung von Roheisen, Stahl und Ferrolegierungen	75	705 529	561 399
242	Herstellung von Stahlrohren, Rohrform-, Rohrverschluss- und Rohrverbindungsstücken aus Stahl	19	26 630	24 892
243	Sonstige erste Bearbeitung von Eisen und Stahl	11	139 753	73 981
244	Erzeugung und erste Bearbeitung von NE-Metallen	83	415 821	363 867
245	Gießereien	68	870 065	782 065
25	Herstellung von Metallerzeugnissen	3 417	4 864 782	4 567 471
251	Stahl- und Leichtmetallbau	942	1 430 397	1 359 022
252	Herstellung von Metalltanks und -behältern; Herstellung von Heizkörpern und -kesseln für Zentralheizungen	51	125 932	110 384
253	Herstellung von Dampfkesseln (ohne Zentralheizungskessel)	9	59 218	58 644
254	Herstellung von Waffen und Munition	4	1 476	1 285
255	Herstellung von Schmiede-, Press-, Zieh- und Stanzteilen, gewalzten Ringen und pulvermetallurgischen Erzeugnissen	232	764 095	700 728
256	Oberflächenveredlung und Wärmebehandlung; Mechanik a. n. g.	1 350	979 868	945 906
257	Herstellung von Schneidwaren, Werkzeugen, Schlössern und Beschlägen aus unedlen Metallen	279	484 675	474 326
259	Herstellung von sonstigen Metallwaren	550	1 019 122	917 177
26	Herstellung von Datenverarbeitungsgeräten, elektronischen und optischen Erzeugnissen	758	4 779 393	4 601 191
261	Herstellung von elektronischen Bauelementen und Leiterplatten	193	3 536 253	3 420 218
262	Herstellung von Datenverarbeitungsgeräten und peripheren Geräten	109	55 245	54 242
263	Herstellung von Geräten und Einrichtungen der Telekommunikationstechnik	100	268 664	247 876
264	Herstellung von Geräten der Unterhaltungselektronik	51	57 698	49 183
265	Herstellung von Mess-, Kontroll-, Navigations- u. ä. Instrumenten und Vorrichtungen; Herstellung von Uhren	222	680 287	650 291

1) ohne Umsatzsteuer

Umsatzsteuer vor Abzug der Vorsteuer		Abziehbare Vorsteuer	Verbleibende Umsatzsteuer/ Überschuss	WZ- Nr.
insgesamt	darunter für Lieferungen und Leistungen			
1 000 EUR				
.	.	.	.	212
268 421	220 148	226 042	42 379	22
17 973	12 179	11 036	6 937	221
250 448	207 969	215 006	35 441	222
198 584	172 494	154 439	44 146	23
38 923	30 826	33 088	5 835	231
.	.	.	.	232
30 976	22 044	23 544	7 432	233
.	.	.	.	234
.	.	.	.	235
76 376	73 034	59 560	16 816	236
20 360	18 545	11 979	8 381	237
17 822	16 755	15 530	2 292	239
385 574	258 507	289 258	96 316	24
129 303	74 715	89 092	40 211	241
5 374	4 434	3 422	1 953	242
26 210	13 572	13 975	12 235	243
77 276	48 058	70 162	7 114	244
147 411	117 728	112 608	34 803	245
774 124	668 765	578 788	195 337	25
227 572	190 963	176 579	50 993	251
18 239	14 926	12 054	6 185	252
11 813	9 778	7 054	4 760	253
167	130	133	34	254
101 049	81 478	97 988	3 061	255
167 387	155 534	113 321	54 066	256
77 267	73 439	49 833	27 434	257
170 630	142 516	121 826	48 804	259
478 610	417 559	626 553	-147 944	26
299 477	255 567	455 826	-156 348	261
7 506	7 134	8 142	-636	262
51 306	45 364	37 259	14 048	263
9 670	7 909	6 220	3 450	264
86 738	79 163	79 986	6 752	265

Noch: 5. Umsatzsteuerpflichtige, deren steuerbarer Umsatz und verbleibende Umsatzsteuer 2014  
nach wirtschaftlicher Gliederung

WZ-Nr.	Wirtschaftliche Gliederung	Steuerpflichtige	Steuerbarer Umsatz <sup>1)</sup>	
			insgesamt	darunter für Lieferungen und Leistungen
		Anzahl		
266	Herstellung von Bestrahlungs- und Elektrotherapiegeräten und elektromedizinischen Geräten	29	31 245	30 776
267	Herstellung von optischen und fotografischen Instrumenten und Geräten	26	130 085	129 314
268	Herstellung von magnetischen und optischen Datenträgern	28	19 916	19 292
27	Herstellung von elektrischen Ausrüstungen	496	1 477 389	1 375 056
271	Herstellung von Elektromotoren, Generatoren, Transformatoren, Elektrizitätsverteilungs- und -schalteneinrichtungen	126	435 312	397 028
272	Herstellung von Batterien und Akkumulatoren	14	245 568	237 142
273	Herstellung von Kabeln und elektrischem Installationsmaterial	70	384 429	356 375
274	Herstellung von elektrischen Lampen und Leuchten	81	174 696	165 843
275	Herstellung von Haushaltsgeräten	8	32 277	25 010
279	Herstellung von sonstigen elektrischen Ausrüstungen und Geräten a. n. g.	197	205 106	193 658
28	Maschinenbau	1 145	5 931 942	5 042 010
281	Herstellung von nicht wirtschaftszweigspezifischen Maschinen	145	2 077 308	1 481 994
282	Herstellung von sonstigen nicht wirtschaftszweigspezifischen Maschinen	464	1 951 476	1 761 238
283	Herstellung von land- und forstwirtschaftlichen Maschinen	32	115 708	105 071
284	Herstellung von Werkzeugmaschinen	136	560 594	537 942
289	Herstellung von Maschinen für sonstige bestimmte Wirtschaftszweige	368	1 226 856	1 155 764
29	Herstellung von Kraftwagen und Kraftwagenteilen	353	3 670 222	2 560 600
291	Herstellung von Kraftwagen und Kraftwagenmotoren	16	18 010	17 262
292	Herstellung von Karosserien, Aufbauten und Anhängern	104	418 109	383 677
293	Herstellung von Teilen und Zubehör für Kraftwagen	233	3 234 103	2 159 661
30	Sonstiger Fahrzeugbau	96	166 734	152 631
301	Schiff- und Bootsbau	.	.	.
302	Schienenfahrzeugbau	.	.	.
303	Luft- und Raumfahrzeugbau	12	32 515	31 426
304	Herstellung von militärischen Kampffahrzeugen	-	-	-
309	Herstellung von Fahrzeugen a. n. g.	.	.	.
31	Herstellung von Möbeln	675	422 645	391 750
310	Herstellung von Möbeln	675	422 645	391 750
32	Herstellung von sonstigen Waren	1 745	671 121	643 470
321	Herstellung von Münzen, Schmuck u. ä. Erzeugnissen	233	16 265	15 846
322	Herstellung von Musikinstrumenten	220	88 251	83 511
323	Herstellung von Sportgeräten	30	32 085	30 212
324	Herstellung von Spielwaren	140	28 152	26 751
325	Herstellung von medizinischen und zahnmedizinischen Apparaten und Materialien	686	364 725	354 731
329	Herstellung von Erzeugnissen a. n. g.	436	141 642	132 419
33	Reparatur und Installation von Maschinen und Ausrüstungen	822	660 600	643 389
331	Reparatur von Metallerzeugnissen, Maschinen und Ausrüstungen	445	384 074	372 557
332	Installation von Maschinen und Ausrüstungen a. n. g.	377	276 526	270 832
<b>D</b>	<b>Energieversorgung</b>	<b>14 785</b>	<b>13 350 283</b>	<b>13 332 238</b>
35	Energieversorgung	14 785	13 350 283	13 332 238
351	Elektrizitätsversorgung	14 605	10 458 090	10 444 524

1) ohne Umsatzsteuer

Umsatzsteuer vor Abzug der Vorsteuer		Abziehbare Vorsteuer	Verbleibende Umsatzsteuer/ Überschuss	WZ- Nr.
insgesamt	darunter für Lieferungen und Leistungen			
1 000 EUR				
3 820	3 609	3 323	497	266
16 263	15 399	33 378	-17 115	267
3 829	3 413	2 420	1 410	268
219 603	192 543	195 952	23 651	27
66 572	56 222	53 646	12 926	271
29 919	27 837	43 456	-13 537	272
63 058	54 406	51 356	11 702	273
25 118	23 302	20 468	4 649	274
5 256	3 814	3 592	1 664	275
29 680	26 963	23 433	6 246	279
839 103	643 894	740 351	98 752	28
338 785	222 466	247 504	91 281	281
233 369	187 616	247 151	-13 783	282
21 102	18 836	15 700	5 402	283
76 492	70 264	62 190	14 302	284
169 356	144 712	167 806	1 550	289
607 865	385 979	406 770	201 095	29
2 900	2 758	2 404	496	291
73 659	66 453	61 665	11 994	292
531 306	316 768	342 701	188 604	293
25 584	22 438	24 730	855	30
.	.	.	.	301
.	.	.	.	302
1 645	1 264	3 888	-2 243	303
-	-	-	-	304
.	.	.	.	309
73 696	64 684	50 352	23 344	31
73 696	64 684	50 352	23 344	310
86 813	80 315	65 900	20 913	32
2 794	2 659	1 663	1 131	321
10 450	9 297	8 841	1 610	322
5 292	4 805	4 170	1 122	323
4 528	4 234	2 867	1 662	324
39 134	36 931	29 412	9 722	325
24 614	22 388	18 948	5 666	329
115 177	105 495	76 843	38 334	33
69 900	66 087	46 843	23 057	331
45 277	39 408	30 001	15 277	332
<b>4 640 887</b>	<b>1 886 766</b>	<b>3 777 350</b>	<b>863 537</b>	<b>D</b>
4 640 887	1 886 766	3 777 350	863 537	35
2 525 142	1 364 122	1 961 544	563 598	351

Noch: 5. Umsatzsteuerpflichtige, deren steuerbarer Umsatz und verbleibende Umsatzsteuer 2014  
nach wirtschaftlicher Gliederung

WZ-Nr.	Wirtschaftliche Gliederung	Steuerpflichtige	Steuerbarer Umsatz <sup>1)</sup>	
			insgesamt	darunter für Lieferungen und Leistungen
		Anzahl		
352	Gasversorgung	51	1 568 280	1 564 739
353	Wärme- und Kälteversorgung	129	1 323 913	1 322 976
<b>E</b>	<b>Wasserversorgung; Abwasser- und Abfallentsorgung und Beseitigung von Umweltverschmutzungen</b>	<b>719</b>	<b>1 765 769</b>	<b>1 756 491</b>
36	Wasserversorgung	87	445 680	445 606
360	Wasserversorgung	87	445 680	445 606
37	Abwasserentsorgung	48	296 048	295 341
370	Abwasserentsorgung	48	296 048	295 341
38	Sammlung, Behandlung und Beseitigung von Abfällen; Rückgewinnung	532	955 244	947 065
381	Sammlung von Abfällen	124	363 823	362 915
382	Abfallbehandlung und -beseitigung	124	237 172	236 135
383	Rückgewinnung	284	354 249	348 016
39	Beseitigung von Umweltverschmutzungen und sonstige Entsorgung	52	68 796	68 479
390	Beseitigung von Umweltverschmutzungen und sonstige Entsorgung	52	68 796	68 479
<b>F</b>	<b>Baugewerbe</b>	<b>37 447</b>	<b>11 919 725</b>	<b>11 843 022</b>
41	Hochbau	2 387	2 296 313	2 286 588
411	Erschließung von Grundstücken; Bauträger	625	757 823	756 661
412	Bau von Gebäuden	1 762	1 538 490	1 529 926
42	Tiefbau	878	1 422 680	1 419 734
421	Bau von Straßen und Bahnverkehrsstrecken	469	964 746	962 350
422	Leitungstiefbau und Kläranlagenbau	181	205 548	205 351
429	Sonstiger Tiefbau	228	252 386	252 033
43	Vorbereitende Baustellenarbeiten, Bauinstallation und sonstiges Ausbaugewerbe	34 182	8 200 732	8 136 700
431	Abbrucharbeiten und vorbereitende Baustellenarbeiten	976	212 991	212 175
432	Bauinstallation	11 695	3 921 360	3 877 718
433	Sonstiger Ausbau	14 533	2 220 357	2 207 601
439	Sonstige spezialisierte Bautätigkeiten	6 978	1 846 024	1 839 206
<b>G</b>	<b>Handel; Instandhaltung und Reparatur von Kraftfahrzeugen</b>	<b>46 277</b>	<b>30 096 860</b>	<b>27 517 243</b>
45	Handel mit Kraftfahrzeugen; Instandhaltung und Reparatur von Kraftfahrzeugen	7 841	6 740 377	6 135 672
451	Handel mit Kraftwagen	2 874	4 475 673	4 210 454
452	Instandhaltung und Reparatur von Kraftwagen	2 781	851 382	829 526
453	Handel mit Kraftwagenteilen und -zubehör	1 664	1 288 344	985 595
454	Handel mit Krafträdern, Krafträderteilen und -zubehör; Instandhaltung und Reparatur von Krafträdern	522	124 978	110 097
46	Großhandel (ohne Handel mit Kraftfahrzeugen)	9 129	11 846 000	10 225 042
461	Handelsvermittlung	4 718	722 005	647 625
462	Großhandel mit landwirtschaftlichen Grundstoffen und lebenden Tieren	274	886 104	707 636
463	Großhandel mit Nahrungs- und Genussmitteln, Getränken und Tabakwaren	546	1 983 340	1 799 555
464	Großhandel mit Gebrauchs- und Verbrauchsgütern	916	1 180 433	1 046 156
465	Großhandel mit Geräten der Informations- und Kommunikationstechnik	191	1 896 368	1 514 458

1) ohne Umsatzsteuer

Umsatzsteuer vor Abzug der Vorsteuer		Abziehbare Vorsteuer	Verbleibende Umsatzsteuer/ Überschuss	WZ- Nr.
insgesamt	darunter für Lieferungen und Leistungen			
1 000 EUR				
1 824 408	292 904	1 650 865	173 543	352
291 337	229 739	164 941	126 397	353
<b>268 045</b>	<b>243 421</b>	<b>223 376</b>	<b>44 670</b>	<b>E</b>
44 622	43 825	48 888	-4 266	36
44 622	43 825	48 888	-4 266	360
50 100	47 493	32 396	17 704	37
50 100	47 493	32 396	17 704	370
161 241	140 302	121 482	39 759	38
65 985	63 783	47 408	18 577	381
43 403	42 779	26 502	16 900	382
51 853	33 740	47 572	4 281	383
12 083	11 801	20 610	-8 527	39
12 083	11 801	20 610	-8 527	390
<b>1 995 013</b>	<b>1 584 506</b>	<b>1 370 678</b>	<b>624 336</b>	<b>F</b>
416 980	294 469	243 552	173 428	41
115 429	70 139	60 266	55 162	411
301 551	224 331	183 285	118 266	412
273 952	195 333	191 977	81 974	42
193 745	133 530	137 019	56 726	421
34 966	28 044	23 244	11 723	422
45 241	33 759	31 715	13 525	429
1 304 082	1 094 704	935 149	368 933	43
29 623	24 666	25 538	4 086	431
612 578	515 481	452 910	159 667	432
348 390	296 352	243 565	104 825	433
313 490	258 205	213 135	100 355	439
<b>4 981 277</b>	<b>4 351 644</b>	<b>4 013 474</b>	<b>967 803</b>	<b>G</b>
1 214 563	1 095 641	957 650	256 912	45
804 304	751 994	674 686	129 618	451
159 036	154 248	105 353	53 683	452
227 848	168 995	161 425	66 423	453
23 375	20 403	16 186	7 189	454
1 848 612	1 457 647	1 518 948	329 664	46
118 474	102 094	79 821	38 653	461
122 851	95 124	94 405	28 446	462
219 277	199 357	196 085	23 192	463
188 782	161 558	157 454	31 329	464
312 367	163 521	269 178	43 189	465

Noch: 5. Umsatzsteuerpflichtige, deren steuerbarer Umsatz und verbleibende Umsatzsteuer 2014  
nach wirtschaftlicher Gliederung

WZ-Nr.	Wirtschaftliche Gliederung	Steuerpflichtige	Steuerbarer Umsatz <sup>1)</sup>	
			insgesamt	darunter für Lieferungen und Leistungen
		Anzahl		
466	Großhandel mit sonstigen Maschinen, Ausrüstungen und Zubehör	824	1 719 701	1 516 451
467	Sonstiger Großhandel	1 151	2 652 994	2 428 688
469	Großhandel ohne ausgeprägten Schwerpunkt	509	805 056	564 473
47	Einzelhandel (ohne Handel mit Kraftfahrzeugen)	29 307	11 510 482	11 156 529
471	Einzelhandel mit Waren verschiedener Art (in Verkaufsräumen)	3 742	1 789 939	1 769 299
472	Einzelhandel mit Nahrungs- und Genussmitteln, Getränken und Tabakwaren (in Verkaufsräumen)	2 737	709 304	701 805
473	Einzelhandel mit Motorenkraftstoffen (Tankstellen)	409	493 147	491 861
474	Einzelhandel mit Geräten der Informations- und Kommunikationstechnik (in Verkaufsräumen)	1 559	730 223	699 889
475	Einzelhandel mit sonstigen Haushaltsgeräten, Textilien, Heimwerker- und Einrichtungsbedarf (in Verkaufsräumen)	3 591	1 370 300	1 284 117
476	Einzelhandel mit Verlagsprodukten, Sportausrüstungen und Spielwaren (in Verkaufsräumen)	1 863	516 708	490 161
477	Einzelhandel mit sonstigen Gütern (in Verkaufsräumen)	9 151	4393 749	4302 980
478	Einzelhandel an Verkaufsständen und auf Märkten	903	74 566	72 371
479	Einzelhandel, nicht in Verkaufsräumen, an Verkaufsständen oder auf Märkten	5 352	1 432 547	1 344 047
<b>H</b>	<b>Verkehr und Lagerei</b>	<b>8 018</b>	<b>4 191 292</b>	<b>4 157 196</b>
49	Landverkehr und Transport in Rohrfernleitungen	5 534	1 991 631	1 987 628
491	Personenbeförderung im Eisenbahnfernverkehr	7	380	380
492	Güterbeförderung im Eisenbahnverkehr	13	80 185	80 126
493	Sonstige Personenbeförderung im Landverkehr	3 155	595 184	593 922
494	Güterbeförderung im Straßenverkehr, Umzugstransporte	2 359	1 315 881	1 313 200
495	Transport in Rohrfernleitungen	-	-	-
50	Schifffahrt	.	.	.
501	Personenbeförderung in der See- und Küstenschifffahrt	-	-	-
502	Güterbeförderung in der See- und Küstenschifffahrt	-	-	-
503	Personenbeförderung in der Binnenschifffahrt	.	.	.
504	Güterbeförderung in der Binnenschifffahrt	8	2 447	2 425
51	Luftfahrt	.	.	.
511	Personenbeförderung in der Luftfahrt	42	1 421	1 402
512	Güterbeförderung in der Luftfahrt und Raumtransport	.	.	.
52	Lagerei sowie Erbringung von sonstigen Dienstleistungen für den Verkehr	1 594	1 332 205	1 302 500
521	Lagerei	49	86 071	61 700
522	Erbringung von sonstigen Dienstleistungen für den Verkehr	1 545	1 246 134	1 240 799
53	Post-, Kurier- und Expressdienste	.	.	.
531	Postdienste von Universaldienstleistungsanbietern	-	-	-
532	Sonstige Post-, Kurier- und Expressdienste	.	.	.
<b>I</b>	<b>Gastgewerbe</b>	<b>13 433</b>	<b>2 410 251</b>	<b>2 404 001</b>
55	Beherbergung	3 330	719 217	717 638
551	Hotels, Gasthöfe und Pensionen	2 490	652 644	651 249
552	Ferienunterkünfte und ähnliche Beherbergungsstätten	526	26 438	26 319
553	Campingplätze	46	9 801	9 771
559	Sonstige Beherbergungsstätten	268	30 334	30 300
56	Gastronomie	10 103	1 691 034	1 686 362

1) ohne Umsatzsteuer



Umsatzsteuer vor Abzug der Vorsteuer		Abziehbare Vorsteuer	Verbleibende Umsatzsteuer/ Überschuss	WZ- Nr.
insgesamt	darunter für Lieferungen und Leistungen			
1 000 EUR				
300 527	259 816	245 054	55 473	466
466 467	405 632	392 530	73 936	467
119 866	70 544	84 421	35 445	469
1 918 102	1 798 357	1 536 875	381 227	47
221 756	215 326	192 427	29 328	471
82 788	81 515	72 352	10 437	472
80 284	80 001	67 412	12 872	473
147 619	120 820	107 814	39 804	474
249 496	226 566	193 950	55 546	475
84 885	79 171	67 350	17 535	476
779 467	760 432	610 578	168 889	477
9 783	9 407	7 549	2 235	478
262 024	225 121	217 443	44 581	479
<b>643 655</b>	<b>619 906</b>	<b>450 513</b>	<b>192 984</b>	<b>H</b>
340 116	330 939	258 807	81 151	49
46	46	243	-197	491
18 153	15 172	18 141	11	492
74 563	73 819	88 036	-13 631	493
247 354	241 903	152 387	94 968	494
-	-	-	-	495
.	.	.	.	50
-	-	-	-	501
-	-	-	-	502
.	.	.	.	503
468	458	449	20	504
.	.	.	.	51
264	259	237	26	511
.	.	.	.	512
249 512	235 326	160 847	88 664	52
14 095	9 452	9 130	4 965	521
235 417	225 874	151 718	83 700	522
.	.	.	.	53
-	-	-	-	531
.	.	.	.	532
<b>351 737</b>	<b>346 800</b>	<b>211 756</b>	<b>139 980</b>	<b>I</b>
99 266	95 732	70 839	28 427	55
92 708	89 803	65 471	27 236	551
3 068	2 493	3 115	-47	552
781	774	624	157	553
2 708	2 663	1 628	1 080	559
252 471	251 068	140 917	111 554	56

Noch: 5. Umsatzsteuerpflichtige, deren steuerbarer Umsatz und verbleibende Umsatzsteuer 2014  
nach wirtschaftlicher Gliederung

WZ-Nr.	Wirtschaftliche Gliederung	Steuerpflichtige	Steuerbarer Umsatz <sup>1)</sup>	
			insgesamt	darunter für Lieferungen und Leistungen
		Anzahl		
561	Restaurants, Gaststätten, Imbissstuben, Cafés, Eissalons u. Ä.	6 633	1 132 377	1 128 299
562	Caterer und Erbringung sonstiger Verpflegungsdienstleistungen	1 551	336 238	336 080
563	Ausschank von Getränken	1 919	222 419	221 983
<b>J</b>	<b>Information und Kommunikation</b>	<b>8 943</b>	<b>3 319 615</b>	<b>3 294 798</b>
58	Verlagswesen	491	695 605	689 292
581	Verlegen von Büchern und Zeitschriften; sonstiges Verlagswesen (ohne Software)	.	.	.
582	Verlegen von Software	.	.	.
59	Herstellung, Verleih und Vertrieb von Filmen und Fernsehprogrammen; Kinos; Tonstudios und Verlegen von Musik	688	99 190	98 163
591	Herstellung von Filmen und Fernsehprogrammen, deren Verleih und Vertrieb; Kinos	482	68 336	68 012
592	Tonstudios; Herstellung von Hörfunkbeiträgen; Verlegen von bespielten Tonträgern und Musikalien	206	30 854	30 150
60	Rundfunkveranstalter	46	78 741	78 693
601	Hörfunkveranstalter	31	74 060	74 012
602	Fernsehveranstalter	15	4 680	4 680
61	Telekommunikation	182	264 444	262 813
611	Leistungsgebundene Telekommunikation	24	210 377	209 216
612	Drahtlose Telekommunikation	35	18 411	18 021
613	Satellitentelekommunikation	.	.	.
619	Sonstige Telekommunikation	.	.	.
62	Erbringung von Dienstleistungen der Informationstechnologie	5 973	1 905 207	1 892 567
620	Erbringung von Dienstleistungen der Informationstechnologie	5 973	1 905 207	1 892 567
63	Informationsdienstleistungen	1 563	276 429	273 271
631	Datenverarbeitung, Hosting und damit verbundene Tätigkeiten; Webportale	199	55 563	55 267
639	Erbringung von sonstigen Informationsdienstleistungen	1 364	220 866	218 004
<b>K</b>	<b>Erbringung von Finanz- und Versicherungsdienstleistungen</b>	<b>5 257</b>	<b>770 820</b>	<b>736 635</b>
64	Erbringung von Finanzdienstleistungen	712	579 686	571 265
641	Zentralbanken und Kreditinstitute	.	.	.
642	Beteiligungsgesellschaften	616	393 331	385 263
643	Treuhand- und sonstige Fonds und ähnliche Finanzinstitutionen	.	.	.
649	Sonstige Finanzierungsinstitutionen	61	70 213	70 166
65	Versicherungen, Rückversicherungen und Pensionskassen (ohne Sozialversicherung)	3	25 362	320
651	Versicherungen	.	.	.
652	Rückversicherungen	-	-	-
653	Pensionskassen und Pensionsfonds	.	.	.
66	Mit Finanz- und Versicherungsdienstleistungen verbundene Tätigkeiten	4 542	165 771	165 050
661	Mit Finanzdienstleistungen verbundene Tätigkeiten	1 057	100 050	99 666
662	Mit Versicherungsdienstleistungen und Pensionskassen verbundene Tätigkeiten	3 480	65 175	64 838
663	Fondsmanagement	5	546	546
<b>L</b>	<b>Grundstücks- und Wohnungswesen</b>	<b>21 850</b>	<b>6 737 781</b>	<b>6 646 824</b>
68	Grundstücks- und Wohnungswesen	21 850	6 737 781	6 646 824

1) ohne Umsatzsteuer

Umsatzsteuer vor Abzug der Vorsteuer		Abziehbare Vorsteuer	Verbleibende Umsatzsteuer/ Überschuss	WZ- Nr.
insgesamt	darunter für Lieferungen und Leistungen			
1 000 EUR				
173 374	172 234	95 318	78 056	561
41 190	41 070	24 991	16 199	562
37 907	37 764	20 608	17 299	563
<b>714 992</b>	<b>574 042</b>	<b>432 430</b>	<b>282 562</b>	<b>J</b>
101 518	99 623	75 377	26 141	58
.	.	.	.	581
.	.	.	.	582
13 959	13 403	10 813	3 146	59
9 391	9 195	7 117	2 274	591
4 568	4 209	3 696	871	592
15 984	13 936	6 424	9 560	60
15 109	13 061	5 953	9 156	601
875	875	472	403	602
53 160	49 532	36 888	16 273	61
40 265	39 638	28 879	11 386	611
3 481	3 326	2 124	1 357	612
.	.	.	.	613
.	.	.	.	619
482 935	351 820	275 801	207 134	62
482 935	351 820	275 801	207 134	620
47 436	45 728	27 126	20 309	63
10 389	10 172	4 789	5 601	631
37 046	35 556	22 338	14 709	639
<b>4 957 314</b>	<b>112 990</b>	<b>4 923 272</b>	<b>34 042</b>	<b>K</b>
92 100	84 238	72 982	19 118	64
.	.	.	.	641
55 149	49 053	55 991	-842	642
.	.	.	.	643
13 364	13 203	9 099	4 265	649
4 819	54	48	4 771	65
.	.	.	.	651
-	-	-	-	652
.	.	.	.	653
4 860 395	28 698	4 850 242	10 153	66
4 850 091	18 586	4 845 241	4 850	661
10 200	10 008	4 966	5 234	662
104	104	35	69	663
<b>629 189</b>	<b>575 692</b>	<b>424 635</b>	<b>204 554</b>	<b>L</b>
629 189	575 692	424 635	204 554	68

Noch: 5. Umsatzsteuerpflichtige, deren steuerbarer Umsatz und verbleibende Umsatzsteuer 2014  
nach wirtschaftlicher Gliederung

WZ-Nr.	Wirtschaftliche Gliederung	Steuerpflichtige	Steuerbarer Umsatz <sup>1)</sup>	
			insgesamt	darunter für Lieferungen und Leistungen
		Anzahl		
681	Kauf und Verkauf von eigenen Grundstücken, Gebäuden und Wohnungen	1 412	518 337	515 467
682	Vermietung, Verpachtung von eigenen oder geleasteten Grundstücken, Gebäuden und Wohnungen	16 150	5 164 196	5 083 202
683	Vermittlung und Verwaltung von Grundstücken, Gebäuden und Wohnungen für Dritte	4 288	1 055 248	1 048 155
<b>M</b>	<b>Erbringung von freiberuflichen, wissenschaftlichen und technischen Dienstleistungen</b>	<b>35 182</b>	<b>7 735 240</b>	<b>7 651 127</b>
69	Rechts- und Steuerberatung, Wirtschaftsprüfung	6 632	1 144 515	1 144 102
691	Rechtsberatung	3 446	556 118	555 842
692	Wirtschaftsprüfung und Steuerberatung; Buchführung	3 186	588 397	588 260
70	Verwaltung und Führung von Unternehmen und Betrieben; Unternehmensberatung	5 892	2 764 547	2 711 938
701	Verwaltung und Führung von Unternehmen und Betrieben	1 523	2 349 715	2 299 772
702	Public-Relations- und Unternehmensberatung	4 369	414 832	412 167
71	Architektur- und Ingenieurbüros; technische, physikalische und chemische Untersuchung	11 570	2 350 092	2 335 153
711	Architektur- und Ingenieurbüros	11 274	2 135 361	2 121 341
712	Technische, physikalische und chemische Untersuchung	296	214 731	213 812
72	Forschung und Entwicklung	759	265 109	256 389
721	Forschung und Entwicklung im Bereich Natur-, Ingenieur-, Agrarwissenschaften und Medizin	653	252 349	243 643
722	Forschung und Entwicklung im Bereich Rechts-, Wirtschafts- und Sozialwissenschaften sowie im Bereich Sprach-, Kultur- und Kunstwissenschaften	106	12 760	12 746
73	Werbung und Marktforschung	3 180	363 335	359 697
731	Werbung	3 000	343 695	340 118
732	Markt- und Meinungsforschung	180	19 640	19 579
74	Sonstige freiberufliche, wissenschaftliche und technische Tätigkeiten	6 529	730 064	726 495
741	Ateliers für Textil-, Schmuck-, Grafik- u. ä. Design	1 648	61 422	60 636
742	Fotografie und Fotolabors	1218	106 774	105 901
743	Übersetzen und Dolmetschen	984	27 595	27 391
749	Sonstige freiberufliche, wissenschaftliche und technische Tätigkeiten a. n. g.	2 679	534 273	532 567
75	Veterinärwesen	620	117 580	117 353
750	Veterinärwesen	620	117 580	117 353
<b>N</b>	<b>Erbringung von sonstigen wirtschaftlichen Dienstleistungen</b>	<b>16 518</b>	<b>3 665 548</b>	<b>3 627 307</b>
77	Vermietung von beweglichen Sachen	1 835	619 808	604 014
771	Vermietung von Kraftwagen	489	93 969	87 895
772	Vermietung von Gebrauchsgütern	330	52 804	51 174
773	Vermietung von Maschinen, Geräten und sonstigen beweglichen Sachen	1009	472 863	464 774
774	Leasing von nichtfinanziellen immateriellen Vermögensgegenständen (ohne Copyrights)	7	172	172
78	Vermittlung und Überlassung von Arbeitskräften	782	604 808	604 598
781	Vermittlung von Arbeitskräften	553	204 512	204 451
782	Befristete Überlassung von Arbeitskräften	159	312 330	312 182
783	Sonstige Überlassung von Arbeitskräften	70	87 965	87 965

1) ohne Umsatzsteuer

Umsatzsteuer vor Abzug der Vorsteuer		Abziehbare Vorsteuer	Verbleibende Umsatzsteuer/ Überschuss	WZ- Nr.
insgesamt	darunter für Lieferungen und Leistungen			
1 000 EUR				
37 755	29 735	28 208	9 547	681
481 651	444 003	331 661	149 990	682
109 783	101 954	64 766	45 017	683
<b>1 253 989</b>	<b>1 139 607</b>	<b>688 280</b>	<b>565 709</b>	<b>M</b>
213 996	213 488	54 989	159 007	69
103 821	103 425	24 108	79 713	691
110 175	110 064	30 881	79 294	692
332 935	282 220	244 292	88 643	70
260 276	213 025	207 053	53 223	701
72 660	69 196	37 240	35 420	702
439 714	415 220	198 199	241 515	71
404 419	381 527	180 648	223 770	711
35 295	33 693	17 551	17 745	712
40 294	35 013	63 773	-23 479	72
38 126	32 868	62 660	-24 534	721
2 167	2 145	1 112	1 055	722
67 265	65 805	39 292	27 973	73
63 561	62 160	37 958	25 603	731
3 704	3 645	1 334	2 370	732
138 199	106 327	76 754	61 445	74
10 984	10 155	5 811	5 172	741
15 563	15 285	9 237	6 326	742
4 726	4 554	1 427	3 299	743
106 926	76 333	60 279	46 647	749
21 587	21 533	10 981	10 606	75
21 587	21 533	10 981	10 606	750
<b>640 113</b>	<b>607 533</b>	<b>299 577</b>	<b>340 529</b>	<b>N</b>
108 359	101 648	68 862	39 490	77
16 022	14 779	11 510	4 506	771
9 981	9 225	6 053	3 928	772
82 328	77 616	51 297	31 031	773
28	28	2	25	774
110 241	108 712	12 321	97 920	78
36 027	35 618	4 722	31 306	781
57 816	57 594	5 465	52 350	782
16 398	15 500	2 134	14 264	783

Noch: 5. Umsatzsteuerpflichtige, deren steuerbarer Umsatz und verbleibende Umsatzsteuer 2014  
nach wirtschaftlicher Gliederung

WZ-Nr.	Wirtschaftliche Gliederung	Steuerpflichtige	Steuerbarer Umsatz <sup>1)</sup>	
			insgesamt	darunter für Lieferungen und Leistungen
		Anzahl		
79	Reisebüros, Reiseveranstalter und Erbringung sonstiger Reservierungsdienstleistungen	1 270	263 685	263 021
791	Reisebüros und Reiseveranstalter	1 159	257 076	256 414
799	Erbringung sonstiger Reservierungsdienstleistungen	111	6 609	6 607
80	Wach- und Sicherheitsdienste sowie Detekteien	464	219 159	219 112
801	Private Wach- und Sicherheitsdienste	313	200 687	200 647
802	Sicherheitsdienste mithilfe von Überwachungs- und Alarmsystemen	16	8 362	8 356
803	Detekteien	135	10 109	10 109
81	Gebäudebetreuung; Garten- und Landschaftsbau	6 193	1 069 042	1 058 536
811	Hausmeisterdienste	3 655	256 426	248 860
812	Reinigung von Gebäuden, Straßen und Verkehrsmitteln	1 303	482 413	482 263
813	Garten- und Landschaftsbau sowie Erbringung von sonstigen gärtnerischen Dienstleistungen	1 235	330 203	327 413
82	Erbringung von wirtschaftlichen Dienstleistungen für Unternehmen und Privatpersonen a. n. g.	5 974	889 047	878 026
821	Sekretariats- und Schreibdienste, Copy-Shops	1 464	40 087	39 623
822	Call Center	96	49 950	49 949
823	Messe-, Ausstellungs- und Kongressveranstalter	567	176 728	176 101
829	Erbringung sonstiger wirtschaftlicher Dienstleistungen für Unternehmen und Privatpersonen	3 847	622 282	612 353
<b>P</b>	<b>Erziehung und Unterricht</b>	<b>5 219</b>	<b>739 223</b>	<b>718 813</b>
85	Erziehung und Unterricht	5 219	739 223	718 813
851	Kindergärten und Vorschulen	49	15 465	15 465
852	Grundschulen	.	.	.
853	Weiterführende Schulen	419	166 821	159 572
854	Tertiärer und post-sekundärer, nicht tertiärer Unterricht	431	81 487	79 013
855	Sonstiger Unterricht	4 258	468 277	457 612
856	Erbringung von Dienstleistungen für den Unterricht	.	.	.
<b>Q</b>	<b>Gesundheits- und Sozialwesen</b>	<b>8 353</b>	<b>6 516 484</b>	<b>6 500 572</b>
86	Gesundheitswesen	6 832	4 442 184	4 426 855
861	Krankenhäuser	64	2 761 560	2 748 201
862	Arzt- und Zahnarztpraxen	2 726	1 046 337	1 045 429
869	Gesundheitswesen a. n. g.	4 042	634 287	633 225
87	Heime (ohne Erholungs- und Ferienheime)	139	625 502	625 218
871	Pflegeheime	88	516 117	515 976
872	Stationäre Einrichtungen zur psychosozialen Betreuung, Suchtbekämpfung u. Ä.	-	-	-
873	Altenheime; Alten- und Behindertenwohnheime	38	101 870	101 727
879	Sonstige Heime (ohne Erholungs- und Ferienheime)	13	7 515	7 515
88	Sozialwesen (ohne Heime)	1 382	1 448 798	1 448 499
881	Soziale Betreuung älterer Menschen und Behinderter	607	234 514	234 326
889	Sonstiges Sozialwesen (ohne Heime)	775	1 214 283	1 214 174
<b>R</b>	<b>Kunst, Unterhaltung und Erholung</b>	<b>12 444</b>	<b>1 360 796</b>	<b>1 353 477</b>
90	Kreative, künstlerische und unterhaltende Tätigkeiten	7 955	342 196	341 157
900	Kreative, künstlerische und unterhaltende Tätigkeiten	7 955	342 196	341 157

1) ohne Umsatzsteuer

Umsatzsteuer vor Abzug der Vorsteuer		Abziehbare Vorsteuer	Verbleibende Umsatzsteuer/ Überschuss	WZ- Nr.
insgesamt	darunter für Lieferungen und Leistungen			
1 000 EUR				
35 509	34 432	23 387	12 122	79
34 461	33 386	22 828	11 633	791
1 048	1 046	559	489	799
41 204	40 994	12 850	28 354	80
37 889	37 730	11 294	26 596	801
1 467	1 433	792	675	802
1 848	1 831	764	1 084	803
188 835	177 183	80 583	108 251	81
41 389	37 724	22 203	19 186	811
91 473	88 227	24 299	67 175	812
55 972	51 232	34 081	21 891	813
155 966	144 565	101 574	54 392	82
6 903	6 650	3 580	3 324	821
9 396	9 361	2 587	6 808	822
32 923	31 879	25 267	7 656	823
106 744	96 674	70 140	36 604	829
<b>52 785</b>	<b>49 746</b>	<b>22 627</b>	<b>30 158</b>	<b>P</b>
52 785	49 746	22 627	30 158	85
19	19	0	19	851
.	.	.	.	852
9 005	7 557	4 511	4 493	853
12 580	11 579	3 177	9 403	854
30 905	30 323	14 786	16 119	855
.	.	.	.	856
<b>71 181</b>	<b>66 151</b>	<b>45 911</b>	<b>25 270</b>	<b>Q</b>
56 289	51 444	32 665	23 625	86
26 600	22 796	15 958	10 643	861
9 836	9 495	3 959	5 876	862
19 854	19 154	12 748	7 106	869
3 802	3 717	4 036	-235	87
2 628	2 570	3 231	-604	871
-	-	-	-	872
947	920	752	194	873
227	227	53	175	879
11 090	10 990	9 210	1 880	88
3 101	3 057	1 540	1 561	881
7 989	7 933	7 670	319	889
<b>151 779</b>	<b>143 763</b>	<b>100 845</b>	<b>50 933</b>	<b>R</b>
38 526	36 437	24 850	13 676	90
38 526	36 437	24 850	13 676	900

Noch: 5. Umsatzsteuerpflichtige, deren steuerbarer Umsatz und verbleibende Umsatzsteuer 2014  
nach wirtschaftlicher Gliederung

WZ-Nr.	Wirtschaftliche Gliederung	Steuerpflichtige	Steuerbarer Umsatz <sup>1)</sup>	
			insgesamt	darunter für Lieferungen und Leistungen
		Anzahl		
91	Bibliotheken, Archive, Museen, botanische und zoologische Gärten	89	94 984	93 928
910	Bibliotheken, Archive, Museen, botanische und zoologische Gärten	89	94 984	93 928
92	Spiel-, Wett- und Lotteriewesen	314	397 591	396 989
920	Spiel-, Wett- und Lotteriewesen	314	397 591	396 989
93	Erbringung von Dienstleistungen des Sports, der Unterhaltung und der Erholung	4 086	526 026	521 402
931	Erbringung von Dienstleistungen des Sports	1 712	306 224	303 960
932	Erbringung von sonstigen Dienstleistungen der Unterhaltung und der Erholung	2 374	219 803	217 443
<b>S</b>	<b>Erbringung von sonstigen Dienstleistungen</b>	<b>36 988</b>	<b>3 783 839</b>	<b>3 746 987</b>
94	Interessenvertretungen sowie kirchliche und sonstige religiöse Vereinigungen (ohne Sozialwesen und Sport)	1 910	586 461	585 268
941	Wirtschafts- und Arbeitgeberverbände, Berufsorganisationen	88	38 180	38 138
942	Arbeitnehmervereinigungen	-	-	-
949	Kirchliche Vereinigungen; politische Parteien sowie sonstige Interessenvertretungen und Vereinigungen a. n. g.	1 822	548 281	547 130
95	Reparatur von Datenverarbeitungsgeräten und Gebrauchsgütern	966	119 111	118 172
951	Reparatur von Datenverarbeitungs- und Telekommunikationsgeräten	155	38 533	38 204
952	Reparatur von Gebrauchsgütern	811	80 578	79 968
96	Erbringung von sonstigen überwiegend persönlichen Dienstleistungen	34 112	3 078 267	3 043 548
960	Erbringung von sonstigen überwiegend persönlichen Dienstleistungen	34 112	3 078 267	3 043 548

1) ohne Umsatzsteuer



Umsatzsteuer vor Abzug der Vorsteuer		Abziehbare Vorsteuer	Verbleibende Umsatzsteuer/ Überschuss	WZ- Nr.
insgesamt	darunter für Lieferungen und Leistungen			
1 000 EUR				
7 890	7 447	8 825	-935	91
7 890	7 447	8 825	-935	910
18 897	17 735	10 537	8 360	92
18 897	17 735	10 537	8 360	920
86 466	82 144	56 634	29 833	93
50 903	48 056	31 939	18 964	931
35 563	34 088	24 695	10 869	932
<b>457 983</b>	<b>433 224</b>	<b>265 289</b>	<b>192 693</b>	<b>S</b>
25 359	24 879	29 092	-3 733	94
3 777	3 764	13 087	-9 310	941
-	-	-	-	942
21 582	21 114	16 005	5 577	949
21 805	21 552	14 370	7 435	95
7 257	7 180	4 928	2 329	951
14 548	14 373	9 442	5 106	952
410 819	386 793	221 827	188 991	96
410 819	386 793	221 827	188 991	960

## 6. Umsatzsteuerpflichtige und deren Lieferungen und Leistungen 2014 nach Umsatzgrößenklassen und nach wirtschaftlicher Gliederung

WZ-Nr.	Wirtschaftliche Gliederung	Steuerpflichtige	Lieferungen und Leistungen <sup>1)</sup>						
				unter 17 501		17 501 bis 50 000		50 000 bis 100 000	
				Anzahl	1 000 EUR	Anzahl	1 000 €	Anzahl	1 000 EUR
<b>A - S</b>	<b>Wirtschaftszweige insgesamt</b>	<b>295 348</b>	<b>130 400 754</b>	<b>120 652</b>	<b>525 278</b>	<b>57 678</b>	<b>1 829 157</b>	<b>36 187</b>	<b>2 576 003</b>
<b>A</b>	<b>Land- und Forstwirtschaft, Fischerei</b>	<b>6 232</b>	<b>2 711 527</b>	<b>2 311</b>	<b>12 549</b>	<b>1 025</b>	<b>32 077</b>	<b>680</b>	<b>48 299</b>
01	Landwirtschaft, Jagd und damit verbundene Tätigkeiten	5 523	2 542 407	1 956	11 152	897	28 089	607	43 006
011	Anbau einjähriger Pflanzen	1 005	316 143	313	1 793	158	5 008	118	8 600
012	Anbau mehrjähriger Pflanzen	180	94 791	.	.	24	710	18	1 166
013	Betrieb von Baumschulen sowie Anbau von Pflanzen zu Vermehrungszwecken	164	34 384	31	147	18	506	27	1 938
014	Tierhaltung	.	.	395	2 212	163	5 037	82	5 706
015	Gemischte Landwirtschaft	2 877	1 474 358	1 011	5 999	457	14 374	303	21 321
016	Erbringung von landwirtschaftlichen Dienstleistungen	464	236 027	129	596	77	2 453	59	4 275
017	Jagd, Fallenstellerei und damit verbundene Tätigkeiten	.	.	.	.	-	-	-	-
02	Forstwirtschaft und Holzeinschlag	618	153 850	312	1 158	119	3 698	61	4 394
021	Forstwirtschaft	225	11 663	135	461	.	.	26	1 914
022	Holzeinschlag	189	93 597	115	422	21	605	11	833
023	Sammeln von wild wachsenden Produkten (ohne Holz)	.	.	.	.	.	.	-	-
024	Erbringung von Dienstleistungen für Forstwirtschaft und Holzeinschlag	.	.	.	.	58	1 832	24	1 647
03	Fischerei und Aquakultur	91	15 269	43	238	9	290	12	899
031	Fischerei	.	.	12	91	5	157	.	.
032	Aquakultur	.	.	31	148	4	133	.	.
<b>B</b>	<b>Bergbau und Gewinnung von Steinen und Erden</b>	<b>107</b>	<b>165 946</b>	<b>24</b>	<b>34</b>	<b>10</b>	<b>325</b>	<b>8</b>	<b>582</b>
05	Kohlenbergbau	-	-	-	-	-	-	-	-
051	Steinkohlenbergbau	-	-	-	-	-	-	-	-
052	Braunkohlenbergbau	-	-	-	-	-	-	-	-
06	Gewinnung von Erdöl und Erdgas	-	-	-	-	-	-	-	-
061	Gewinnung von Erdöl	-	-	-	-	-	-	-	-
062	Gewinnung von Erdgas	-	-	-	-	-	-	-	-
07	Erzbergbau	4	71	.	.	.	.	-	-
071	Eisenerzbergbau	.	.	.	.	.	.	-	-
072	NE-Metallerzbergbau	.	.	-	-	.	.	-	-
08	Gewinnung von Steinen und Erden, sonstiger Bergbau	.	.	20	21	.	.	8	582
081	Gewinnung von Natursteinen, Kies, Sand, Ton und Kaolin	.	.	13	6	6	188	8	582
089	Sonstiger Bergbau; Gewinnung von Steinen und Erden a. n. g.	12	4 209	7	15	.	.	-	-
09	Erbringung von Dienstleistungen für den Bergbau und die Gewinnung von Steinen und Erden	.	.	.	.	-	-	-	-
091	Erbringung von Dienstleistungen für die Gewinnung von Erdöl und Erdgas	.	.	.	.	-	-	-	-
099	Erbringung von Dienstleistungen für den sonstigen Bergbau und die Gewinnung von Steinen und Erden	.	.	.	.	-	-	-	-

1) ohne Umsatzsteuer

Darunter in Umsatzgrößenklassen von ... bis unter ... EUR												WZ- Nr.
100 000 bis 250 000		250 000 bis 500 000		500 000 bis 1 Mill.		1 Mill. bis 2 Mill.		2 Mill. bis 5 Mill.		5 Mill. bis 10 Mill.		
Anzahl	1 000 EUR	Anzahl	1 000 EUR	Anzahl	1 000 EUR	Anzahl	1 000 EUR	Anzahl	1 000 EUR	Anzahl	1 000 EUR	
<b>36 014</b>	<b>5 713 639</b>	<b>18 301</b>	<b>6 440 296</b>	<b>11 244</b>	<b>7 847 422</b>	<b>6 802</b>	<b>9 551 579</b>	<b>4 999</b>	<b>15 487 570</b>	<b>1 818</b>	<b>12 738 044</b>	<b>A - S</b>
<b>857</b>	<b>141 160</b>	<b>495</b>	<b>173 239</b>	<b>311</b>	<b>215 700</b>	<b>203</b>	<b>288 024</b>	<b>257</b>	<b>812 866</b>	.	.	<b>A</b>
789	129 940	459	160 612	284	197 599	188	266 032	252	799 165	71	491 642	01
168	27 439	101	35 724	76	54 891	34	45 974	29	86 486	.	.	011
25	3 890	16	5 636	14	9 952	.	.	6	16 153	-	-	012
37	6 203	34	11 467	12	8 118	5	6 006	-	-	-	-	013
63	9 204	38	12 572	19	13 734	.	.	26	90 705	14	101 225	014
424	71 850	229	80 208	128	86 814	103	147 705	165	523 314	45	321 868	015
72	11 354	41	15 004	35	24 090	18	26 576	26	82 507	.	.	016
-	-	-	-	-	-	-	-	-	-	-	-	017
56	9 275	29	10 306	23	15 806	.	.	.	.	.	.	02
17	2 656	.	.	6	4 056	.	.	-	-	-	-	021
21	3 648	.	.	8	5 443	.	.	-	-	-	-	022
-	-	-	-	-	-	-	-	-	-	-	-	023
18	2 971	19	6 863	9	6 307	9	13 476	.	.	.	.	024
12	1 946	7	2 322	4	2 295	.	.	.	.	-	-	03
.	.	4	1 335	.	.	-	-	.	.	-	-	031
.	.	3	987	.	.	.	.	.	.	-	-	032
<b>12</b>	<b>2 002</b>	<b>6</b>	<b>2 535</b>	<b>14</b>	<b>9 506</b>	<b>12</b>	<b>16 754</b>	<b>12</b>	<b>41 138</b>	.	.	<b>B</b>
-	-	-	-	-	-	-	-	-	-	-	-	05
-	-	-	-	-	-	-	-	-	-	-	-	051
-	-	-	-	-	-	-	-	-	-	-	-	052
-	-	-	-	-	-	-	-	-	-	-	-	06
-	-	-	-	-	-	-	-	-	-	-	-	061
-	-	-	-	-	-	-	-	-	-	-	-	062
-	-	-	-	-	-	-	-	-	-	-	-	07
-	-	-	-	-	-	-	-	-	-	-	-	071
-	-	-	-	-	-	-	-	-	-	-	-	072
12	2 002	6	2 535	14	9 506	12	16 754	12	41 138	6	42 507	08
12	2 002	6	2 535	.	.	12	16 754	.	.	6	42 507	081
-	-	-	-	.	.	-	-	.	.	-	-	089
-	-	-	-	-	-	-	-	-	-	.	.	09
-	-	-	-	-	-	-	-	-	-	-	-	091
-	-	-	-	-	-	-	-	-	-	.	.	099

Noch: 6. Umsatzsteuerpflichtige und deren Lieferungen und Leistungen 2014 nach Umsatzgrößenklassen und nach wirtschaftlicher Gliederung

WZ-Nr.	Wirtschaftliche Gliederung	Steuerpflichtige	Lieferungen und Leistungen <sup>1)</sup>						
				unter 17 501		17 501 bis 50 000		50 000 bis 100 000	
		Anzahl	1 000 EUR	Anzahl	1 000 €	Anzahl	1 000 EUR	Anzahl	1 000 EUR
<b>C</b>	<b>Verarbeitendes Gewerbe</b>	<b>17 576</b>	<b>32 236 550</b>	<b>4 283</b>	<b>13 174</b>	<b>2 134</b>	<b>68 680</b>	<b>1 881</b>	<b>136 973</b>
10	Herstellung von Nahrungs- und Futtermitteln	2 545	3 554 167	379	1 484	184	5 972	232	17 186
101	Schlachten und Fleischverarbeitung	746	1 129 308	135	473	48	1 560	59	4 326
102	Fischverarbeitung	17	24 685	.	.	-	-	-	-
103	Obst- und Gemüseverarbeitung	76	166 083	16	14	12	375	6	464
104	Herstellung von pflanzlichen und tierischen Ölen und Fetten	13	46 557	.	.	-	-	-	-
105	Milchverarbeitung	85	835 167	22	110	.	.	15	1 085
106	Mahl- und Schälmühlen, Herstellung von Stärke und Stärkeezeugnissen	45	118 088	8	39	.	.	5	379
107	Herstellung von Back- und Teigwaren	1 353	758 172	131	546	82	2 710	123	9 297
108	Herstellung von sonstigen Nahrungsmitteln	138	348 340	45	216	15	499	15	1 028
109	Herstellung von Futtermitteln	72	127 766	14	54	10	304	9	607
11	Getränkeherstellung	111	283 528	38	129	.	.	9	602
110	Getränkeherstellung	111	283 528	38	129	.	.	9	602
12	Tabakverarbeitung	.	.	.	.	-	-	-	-
120	Tabakverarbeitung	.	.	.	.	-	-	-	-
13	Herstellung von Textilien	591	619 897	235	840	82	2 508	61	4 401
131	Spinnstoffaufbereitung und Spinnerei	23	6 986	.	.	.	.	.	.
132	Weberei	26	92 746	.	.	-	-	.	.
133	Veredlung von Textilien und Bekleidung	113	117 948	59	228	.	.	10	722
139	Herstellung von sonstigen Textilwaren	429	402 217	154	567	61	1 890	48	3 445
14	Herstellung von Bekleidung	437	96 986	261	1 264	70	2 136	42	3 073
141	Herstellung von Bekleidung (ohne Pelzbekleidung)	395	85 692	243	1 203	62	1 897	37	2 726
142	Herstellung von Pelzwaren	17	956	5	32	8	238	.	.
143	Herstellung von Bekleidung aus gewirktem und gestricktem Stoff	25	10 338	13	29	-	-	.	.
15	Herstellung von Leder, Lederwaren und Schuhen	149	67 875	39	215	29	953	13	908
151	Herstellung von Leder und Lederwaren (ohne Herstellung von Lederbekleidung)	94	55 993	27	154	24	795	8	556
152	Herstellung von Schuhen	55	11 883	12	61	5	157	5	352
16	Herstellung von Holz-, Flecht-, Korb- und Korkwaren (ohne Möbel)	1 406	770 212	385	1 341	275	8 631	209	15 151
161	Säge-, Hobel- und Holzimprägnierwerke	172	293 316	43	168	37	1 103	24	1 710
162	Herstellung von sonstigen Holz-, Korb-, Flecht- und Korbwaren (ohne Möbel)	1 234	476 896	342	1 173	238	7 529	185	13 442
17	Herstellung von Papier, Pappe und Waren daraus	152	620 997	48	123	11	347	8	579
171	Herstellung von Holz- und Zellstoff, Papier, Karton und Pappe	41	361 998	15	31	5	150	.	.
172	Herstellung von Waren aus Papier, Karton und Pappe	111	258 999	33	92	6	197	.	.
18	Herstellung von Druckerzeugnissen; Vervielfältigung von bespielten Ton-, Bild- und Datenträgern	642	506 286	185	838	93	2 832	78	5 579
181	Herstellung von Druckerzeugnissen	603	501 315	167	765	84	2 603	.	.
182	Vervielfältigung von bespielten Ton-, Bild- und Datenträgern	39	4 971	18	73	9	229	.	.
19	Kokerei und Mineralölverarbeitung	.	.	.	.	-	-	-	-
191	Kokerei	-	-	-	-	-	-	-	-
192	Mineralölverarbeitung	.	.	.	.	-	-	-	-

1) ohne Umsatzsteuer

Darunter in Umsatzgrößenklassen von ... bis unter ... EUR												WZ- Nr.
100 000 bis 250 000		250 000 bis 500 000		500 000 bis 1 Mill.		1 Mill. bis 2 Mill.		2 Mill. bis 5 Mill.		5 Mill. bis 10 Mill.		
Anzahl	1 000 EUR	Anzahl	1 000 EUR	Anzahl	1 000 EUR	Anzahl	1 000 EUR	Anzahl	1 000 EUR	Anzahl	1 000 EUR	
<b>2 818</b>	<b>458 877</b>	<b>1 905</b>	<b>680 095</b>	<b>1 490</b>	<b>1 052 765</b>	<b>1 109</b>	<b>1 578 732</b>	<b>971</b>	<b>3 038 318</b>	<b>412</b>	<b>2 936 159</b>	<b>C</b>
666	113 480	431	151 225	309	209 085	157	217 173	94	299 626	38	258 027	10
165	27 957	122	42 509	97	65 739	51	68 071	42	129 892	9	63 113	101
.	.	.	.	.	.	.	.	.	.	.	.	102
7	1 237	8	2 732	8	5 592	6	10 120	7	19 732	3	20 567	103
.	.	.	.	.	.	4	5 980	.	.	.	.	104
11	1 995	7	2 531	7	4 659	-	-	-	-	.	.	105
10	1 430	.	.	6	3 846	.	.	.	.	3	19 132	106
441	75 690	271	94 860	171	116 085	82	113 950	28	95 523	15	104 017	107
19	3 156	8	3 032	8	5 229	5	6 990	8	25 917	5	31 300	108
9	1 437	9	3 388	8	5 591	4	4 406	.	.	.	.	109
17	3 111	8	2 944	8	5 637	6	8 923	6	22 645	.	.	11
17	3 111	8	2 944	8	5 637	6	8 923	6	22 645	.	.	110
-	-	-	-	-	-	-	-	-	-	-	-	12
-	-	-	-	-	-	-	-	-	-	-	-	120
56	8 516	36	13 882	28	20 057	31	42 177	36	117 242	13	91 678	13
.	.	-	-	.	.	-	-	-	-	.	.	131
.	.	3	1 346	.	.	.	.	.	.	.	.	132
8	1 139	3	923	.	.	.	.	.	.	.	.	133
43	6 712	30	11 613	24	17 011	24	32 652	30	100 368	8	55 549	139
21	3 549	15	5 629	7	4 952	9	12 244	.	.	.	.	14
.	.	11	4 007	.	.	.	.	7	22 912	.	.	141
-	-	.	.	-	-	-	-	-	-	-	-	142
.	.	.	.	.	.	.	.	.	.	-	-	143
34	5 335	.	.	9	5 296	.	.	.	.	.	.	15
16	2 625	7	2 482	6	3 527	.	.	.	.	.	.	151
18	2 710	.	.	3	1 769	.	.	-	-	-	-	152
213	32 792	117	41 959	83	54 286	61	85 193	43	123 747	14	102 008	16
29	4 453	12	4 384	9	5 929	8	11 517	5	14 621	.	.	161
184	28 339	105	37 576	74	48 357	53	73 676	38	109 126	.	.	162
17	2 966	11	4 200	10	7 298	10	13 259	12	38 333	11	69 840	17
5	825	4	1 578	.	.	-	-	-	-	.	.	171
12	2 141	7	2 622	.	.	10	13 259	12	38 333	.	.	172
90	14 453	63	22 634	44	32 446	38	51 460	38	112 946	4	28 799	18
83	13 583	.	.	.	.	.	.	38	112 946	4	28 799	181
7	870	.	.	.	.	.	.	-	-	-	-	182
.	.	.	.	.	.	-	-	-	-	.	.	19
-	-	-	-	-	-	-	-	-	-	-	-	191
.	.	.	.	.	.	-	-	-	-	.	.	192

Noch: 6. Umsatzsteuerpflichtige und deren Lieferungen und Leistungen 2014 nach Umsatzgrößenklassen und nach wirtschaftlicher Gliederung

WZ-Nr.	Wirtschaftliche Gliederung	Steuerpflichtige	Lieferungen und Leistungen <sup>1)</sup>						
				unter 17 501		17 501 bis 50 000		50 000 bis 100 000	
		Anzahl	1 000 EUR	Anzahl	1 000 €	Anzahl	1 000 EUR	Anzahl	1 000 EUR
20	Herstellung von chemischen Erzeugnissen	277	801 593	124	434	29	894	22	1 537
201	Herstellung von chemischen Grundstoffen, Düngemitteln und Stickstoffverbindungen, Kunststoffen in Primärformen und synthetischem Kautschuk in Primärformen	61	339 522	17	22	6	186	5	382
202	Herstellung von Schädlingsbekämpfungsmitteln, Pflanzenschutz- und Desinfektionsmitteln	-	-	-	-	-	-	-	-
203	Herstellung von Anstrichmitteln, Druckfarben und Kittungen	20	59 406	.	.	.	.	4	255
204	Herstellung von Seifen, Wasch-, Reinigungs- und Körperpflegemitteln sowie von Duftstoffen	.	.	.	.	17	538	5	320
205	Herstellung von sonstigen chemischen Erzeugnissen	92	243 968	35	147	.	.	8	580
206	Herstellung von Chemiefasern	.	.	3	-	-	-	-	-
21	Herstellung von pharmazeutischen Erzeugnissen	.	.	14	74	.	.	3	197
211	Herstellung von pharmazeutischen Grundstoffen	13	88 836	.	.	-	-	.	.
212	Herstellung von pharmazeutischen Spezialitäten und sonstigen pharmazeutischen Erzeugnissen	.	.	.	.	.	.	.	.
22	Herstellung von Gummi- und Kunststoffwaren	415	1 610 032	79	208	27	902	31	2 317
221	Herstellung von Gummiwaren	86	80 710	15	100	6	168	7	527
222	Herstellung von Kunststoffwaren	329	1 529 322	64	108	21	734	24	1 791
23	Herstellung von Glas und Glaswaren, Keramik, Verarbeitung von Steinen und Erden	1 042	1 173 247	274	1 219	155	4 956	134	9 855
231	Herstellung von Glas und Glaswaren	157	254 944	58	231	26	788	14	1 119
232	Herstellung von feuerfesten keramischen Werkstoffen und Waren	.	.	.	.	.	.	.	.
233	Herstellung von keramischen Baumaterialien	34	162 463	8	-4	7	200	.	.
234	Herstellung von sonstigen Porzellan- und keramischen Erzeugnissen	.	.	90	565	36	1 108	12	721
235	Herstellung von Zement, Kalk und gebranntem Gips	.	.	.	.	-	-	-	-
236	Herstellung von Erzeugnissen aus Beton, Zement und Gips	201	411 612	48	174	17	548	16	1 186
237	Be- und Verarbeitung von Naturwerksteinen und Natursteinen a. n. g.	427	110 132	58	199	63	2 107	82	6 065
239	Herstellung von Schleifkörpern und Schleifmitteln auf Unterlage sowie sonstigen Erzeugnissen aus nichtmetallischen Mineralien a. n. g.	33	111 788	5	-	.	.	3	225
24	Metallerzeugung und -bearbeitung	256	1 806 204	49	143	33	1 122	23	1 723
241	Erzeugung von Roheisen, Stahl und Ferrolegierungen	75	561 399	17	39	14	431	8	627
242	Herstellung von Stahlrohren, Rohrform-, Rohrverschluss und Rohrverbindungsstücken aus Stahl	19	24 892	.	.	.	.	-	-
243	Sonstige erste Bearbeitung von Eisen und Stahl	11	73 981	.	.	.	.	-	-
244	Erzeugung und erste Bearbeitung von NE-Metallen	83	363 867	11	89	15	557	9	607
245	Gießereien	68	782 065	13	14	.	.	6	489

1) ohne Umsatzsteuer

Darunter in Umsatzgrößenklassen von ... bis unter ... EUR												WZ- Nr.
100 000 bis 250 000		250 000 bis 500 000		500 000 bis 1 Mill.		1 Mill. bis 2 Mill.		2 Mill. bis 5 Mill.		5 Mill. bis 10 Mill.		
Anzahl	1 000 EUR	Anzahl	1 000 EUR	Anzahl	1 000 EUR	Anzahl	1 000 EUR	Anzahl	1 000 EUR	Anzahl	1 000 EUR	
26	3 909	18	6 813	13	10 315	9	11 536	10	29 306	9	62 367	20
8	1 433	.	.	3	2 792	.	.	3	8 892	.	.	201
-	-	-	-	-	-	-	-	-	-	-	-	202
.	.	.	.	.	.	.	.	-	-	.	.	203
.	.	-	-	.	.	.	.	.	.	.	.	204
11	1 497	9	3 595	6	4 668	3	4 098	4	11 368	5	33 770	205
-	-	-	-	-	-	-	-	.	.	-	-	206
.	.	.	.	.	.	.	.	.	.	6	51 475	21
-	-	.	.	.	.	-	-	.	.	.	.	211
.	.	-	-	.	.	.	.	-	-	.	.	212
46	7 642	46	16 240	44	32 083	34	50 265	40	125 902	23	162 198	22
23	3 688	13	4 523	7	5 266	8	10 680	.	.	3	22 541	221
23	3 954	33	11 717	37	26 817	26	39 585	.	.	20	139 657	222
181	29 326	107	36 928	61	43 746	36	52 504	50	153 690	18	139 927	23
16	2 449	11	3 964	12	8 724	3	3 888	8	21 067	4	33 014	231
.	.	-	-	-	-	.	.	-	-	.	.	232
.	.	.	.	.	.	.	.	.	.	-	-	233
22	3 358	.	.	.	.	3	4 020	.	.	-	-	234
-	-	-	-	-	-	-	-	-	-	-	-	235
23	3 790	20	7 136	12	9 142	16	23 572	28	89 845	10	76 004	236
114	18 911	61	20 864	31	22 261	11	16 053	.	.	.	.	237
.	.	3	1 009	.	.	.	.	6	17 813	.	.	239
42	6 861	17	6 119	19	12 548	18	25 733	16	47 194	12	86 766	24
15	2 529	7	2 406	4	2 281	.	.	.	.	-	-	241
.	.	.	.	.	.	3	3 857	3	10 280	.	.	242
3	431	-	-	.	.	.	.	.	.	.	.	243
15	2 338	7	2 643	9	5 807	6	8 647	4	12 767	.	.	244
.	.	.	.	.	.	5	7 632	6	16 591	.	.	245

Noch: 6. Umsatzsteuerpflichtige und deren Lieferungen und Leistungen 2014 nach Umsatzgrößenklassen und nach wirtschaftlicher Gliederung

WZ-Nr.	Wirtschaftliche Gliederung	Steuerpflichtige	Lieferungen und Leistungen <sup>1)</sup>						
				unter 17 501		17 501 bis 50 000		50 000 bis 100 000	
				Anzahl	1 000 EUR	Anzahl	1 000 €	Anzahl	1 000 EUR
25	Herstellung von Metallerzeugnissen	3 417	4 567 471	640	2 635	425	13 941	421	29 960
251	Stahl- und Leichtmetallbau	942	1 359 022	.	.	86	3 032	109	7 982
252	Herstellung von Metalltanks und -behältern; Herstellung von Heizkörpern und -kesseln für Zentralheizungen	51	110 384	9	13	.	.	.	.
253	Herstellung von Dampfkesseln (ohne Zentralheizungskessel)	9	58 644	.	.	.	.	.	.
254	Herstellung von Waffen und Munition	4	1 285	-	-	-	-	.	.
255	Herstellung von Schmiede-, Press-, Zieh- und Stanzteilen, gewalzten Ringen und pulvermetallurgischen Erzeugnissen	232	700 728	46	170	32	1 039	30	2 137
256	Oberflächenveredlung und Wärmebehandlung; Mechanik a. n. g.	1 350	945 906	253	1 292	217	6 903	191	13 531
257	Herstellung von Schneidwaren, Werkzeugen, Schlössern und Beschlägen aus unedlen Metallen	279	474 326	48	268	30	1 022	23	1 670
259	Herstellung von sonstigen Metallwaren	550	917 177	114	331	54	1 747	63	4 307
26	Herstellung von Datenverarbeitungsgeräten, elektronischen und optischen Erzeugnissen	758	4 601 191	188	-2 476	75	2 401	75	5 340
261	Herstellung von elektronischen Bauelementen und Leiterplatten	193	3 420 218	48	-2 828	12	400	23	1 633
262	Herstellung von Datenverarbeitungsgeräten und peripheren Geräten	109	54 242	39	92	18	613	8	532
263	Herstellung von Geräten und Einrichtungen der Telekommunikationstechnik	100	247 876	28	87	11	373	9	717
264	Herstellung von Geräten der Unterhaltungselektronik	51	49 183	14	69	8	241	4	212
265	Herstellung von Mess-, Kontroll-, Navigations- u. ä. Instrumenten und Vorrichtungen; Herstellung von Uhren	222	650 291	31	36	20	579	24	1 768
266	Herstellung von Bestrahlungs- und Elektrotherapiegeräten und elektromedizinischen Geräten	29	30 776	.	.	.	.	.	.
267	Herstellung von optischen und fotografischen Instrumenten und Geräten	26	129 314	.	.	.	.	3	226
268	Herstellung von magnetischen und optischen Datenträgern	28	19 292	16	53	.	.	.	.
27	Herstellung von elektrischen Ausrüstungen	496	1 375 056	119	22	38	1 221	32	2 382
271	Herstellung von Elektromotoren, Generatoren, Transformatoren, Elektrizitätsverteilungs- und -schalteinrichtungen	126	397 028	29	55	10	340	3	247
272	Herstellung von Batterien und Akkumulatoren	14	237 142	.	.	.	.	-	-
273	Herstellung von Kabeln und elektrischem Installationsmaterial	70	356 375	.	.	.	.	.	.
274	Herstellung von elektrischen Lampen und Leuchten	81	165 843	26	-274	7	194	9	656
275	Herstellung von Haushaltsgeräten	8	25 010	.	.	-	-	.	.
279	Herstellung von sonstigen elektrischen Ausrüstungen und Geräten a. n. g.	197	193 658	50	214	15	485	16	1 177
28	Maschinenbau	1 145	5 042 010	233	470	74	2 429	58	4 386
281	Herstellung von nicht wirtschaftszweigspezifischen Maschinen	145	1 481 994	.	.	.	.	.	.

1) ohne Umsatzsteuer



Darunter in Umsatzgrößenklassen von ... bis unter ... EUR												WZ- Nr.
100 000 bis 250 000		250 000 bis 500 000		500 000 bis 1 Mill.		1 Mill. bis 2 Mill.		2 Mill. bis 5 Mill.		5 Mill. bis 10 Mill.		
Anzahl	1 000 EUR	Anzahl	1 000 EUR	Anzahl	1 000 EUR	Anzahl	1 000 EUR	Anzahl	1 000 EUR	Anzahl	1 000 EUR	
543	86 680	398	144 662	340	243 166	247	358 378	228	708 667	84	622 908	25
133	21 149	108	39 922	115	84 036	101	146 875	71	220 141	23	173 354	251
.	.	3	948	5	3 220	7	9 603	6	18 961	3	21 680	252
-	-	-	-	.	.	.	.	.	.	.	.	253
.	.	-	-	-	-	.	.	-	-	-	-	254
41	6 904	26	9 118	15	9 583	7	9 469	15	48 340	4	34 114	255
247	39 007	164	58 885	111	77 634	63	91 507	64	206 259	26	180 744	256
41	6 485	40	14 720	31	24 479	26	37 739	24	71 271	6	47 237	257
73	12 088	57	21 070	.	.	.	.	.	.	.	.	259
100	15 494	70	23 376	66	49 772	56	83 003	51	159 305	31	222 457	26
20	3 525	19	6 175	16	12 965	12	18 351	12	34 666	9	63 383	261
22	3 277	10	3 629	.	.	.	.	.	.	3	18 090	262
12	1 657	11	3 676	10	6 723	9	13 346	6	17 658	.	.	263
10	1 531	4	1 386	4	2 689	3	4 906	.	.	.	.	264
25	4 018	20	6 614	29	22 238	23	34 186	22	68 197	11	84 414	265
4	575	3	1 070	3	1 976	5	6 614	4	14 740	.	.	266
3	381	3	826	.	.	.	.	3	11 989	.	.	267
4	529	-	-	-	-	-	-	.	.	-	-	268
58	9 259	40	14 639	59	41 794	58	81 465	43	134 310	21	142 198	27
9	1 646	.	.	20	14 257	.	.	.	.	.	.	271
.	.	-	-	-	-	.	.	.	.	-	-	272
9	1 349	8	2 609	7	5 894	9	13 468	10	33 724	3	17 168	273
7	1 085	7	2 996	7	4 708	7	10 564	4	9 663	3	18 070	274
.	.	.	.	-	-	-	-	.	.	.	.	275
30	4 743	18	6 525	25	16 934	20	26 692	9	27 519	.	.	279
119	19 480	112	41 338	122	91 204	129	190 788	149	468 035	58	398 025	28
16	2 679	14	5 478	15	12 344	17	25 179	20	61 160	8	55 041	281

Noch: 6. Umsatzsteuerpflichtige und deren Lieferungen und Leistungen 2014 nach Umsatzgrößenklassen und nach wirtschaftlicher Gliederung

WZ-Nr.	Wirtschaftliche Gliederung	Steuerpflichtige	Lieferungen und Leistungen <sup>1)</sup>						
				unter 17 501		17 501 bis 50 000		50 000 bis 100 000	
				Anzahl	1 000 EUR	Anzahl	1 000 €	Anzahl	1 000 EUR
282	Herstellung von sonstigen nicht wirtschaftszweigspezifischen Maschinen	464	1 761 238	88	187	28	963	33	2 395
283	Herstellung von land- und forstwirtschaftlichen Maschinen	32	105 071	.	.	.	.	.	.
284	Herstellung von Werkzeugmaschinen	136	537 942	26	83	12	408	7	593
289	Herstellung von Maschinen für sonstige bestimmte Wirtschaftszweige	368	1 155 764	90	132	24	762	14	1 074
29	Herstellung von Kraftwagen und Kraftwagenteilen	353	2 560 600	80	192	21	682	7	514
291	Herstellung von Kraftwagen und Kraftwagenmotoren	16	17 262	6	3	.	.	.	.
292	Herstellung von Karosserien, Aufbauten und Anhängern	104	383 677	25	95	.	.	.	.
293	Herstellung von Teilen und Zubehör für Kraftwagen	233	2 159 661	49	94	8	293	4	305
30	Sonstiger Fahrzeugbau	96	152 631	32	104	10	336	10	710
301	Schiff- und Bootsbau	.	.	.	.	.	.	.	.
302	Schienenfahrzeugbau	.	.	.	.	.	.	.	.
303	Luft- und Raumfahrzeugbau	12	31 426	.	.	.	.	.	.
304	Herstellung von militärischen Kampffahrzeugen	.	.	.	.	.	.	.	.
309	Herstellung von Fahrzeugen a. n. g.	.	.	15	89	6	205	7	470
31	Herstellung von Möbeln	675	391 750	149	733	109	3 605	103	7 521
310	Herstellung von Möbeln	675	391 750	149	733	109	3 605	103	7 521
32	Herstellung von sonstigen Waren	1 745	643 470	573	2 481	239	7 721	195	14 698
321	Herstellung von Münzen, Schmuck u. ä. Erzeugnissen	233	15 846	108	495	36	1 064	38	2 705
322	Herstellung von Musikinstrumenten	220	83 511	66	466	61	1 954	31	2 248
323	Herstellung von Sportgeräten	30	30 212	.	.	5	148	5	414
324	Herstellung von Spielwaren	140	26 751	.	.	27	902	14	945
325	Herstellung von medizinischen und zahnmedizinischen Apparaten und Materialien	686	354 731	95	279	46	1 575	72	5 835
329	Herstellung von Erzeugnissen a. n. g.	436	132 419	231	878	64	2 078	35	2 552
33	Reparatur und Installation von Maschinen und Ausrüstungen	822	643 389	156	698	143	4 717	115	8 353
331	Reparatur von Metallerzeugnissen, Maschinen und Ausrüstungen	445	372 557	66	386	86	2 801	61	4 407
332	Installation von Maschinen und Ausrüstungen a. n. g.	377	270 832	90	312	57	1 916	54	3 946
<b>D</b>	<b>Energieversorgung</b>	<b>14 785</b>	<b>13 332 238</b>	<b>13 118</b>	<b>34 233</b>	<b>671</b>	<b>21 425</b>	<b>365</b>	<b>25 208</b>
35	Energieversorgung	14 785	13 332 238	13 118	34 233	671	21 425	365	25 208
351	Elektrizitätsversorgung	14 605	10 444 524	13 034	33 954	658	21 054	354	24 354
352	Gasversorgung	51	1 564 739	13	10	.	.	4	300
353	Wärme- und Kälteversorgung	129	1 322 976	71	269	.	.	7	554
<b>E</b>	<b>Wasserversorgung; Abwasser- und Abfallentsorgung und Beseitigung von Umweltverschmutzungen</b>	<b>719</b>	<b>1 756 491</b>	<b>160</b>	<b>-116</b>	<b>65</b>	<b>2 006</b>	<b>51</b>	<b>3 677</b>
36	Wasserversorgung	87	445 606	14	-561	6	168	7	496
360	Wasserversorgung	87	445 606	14	-561	6	168	7	496
37	Abwasserentsorgung	48	295 341	10	47	.	.	4	334
370	Abwasserentsorgung	48	295 341	10	47	.	.	4	334

1) ohne Umsatzsteuer

Darunter in Umsatzgrößenklassen von ... bis unter ... EUR												WZ- Nr.
100 000 bis 250 000		250 000 bis 500 000		500 000 bis 1 Mill.		1 Mill. bis 2 Mill.		2 Mill. bis 5 Mill.		5 Mill. bis 10 Mill.		
Anzahl	1 000 EUR	Anzahl	1 000 EUR	Anzahl	1 000 EUR	Anzahl	1 000 EUR	Anzahl	1 000 EUR	Anzahl	1 000 EUR	
44	7 430	53	19 151	55	40 269	52	71 978	55	170 804	26	173 991	282
4	661	4	1 480	3	1 857	3	3 458	5	16 591	.	.	283
13	2 078	6	2 067	12	8 638	16	23 868	27	80 152	.	.	284
42	6 632	35	13 161	37	28 096	41	66 306	42	139 328	19	134 353	289
36	6 178	35	12 669	21	14 822	25	36 980	38	127 507	32	239 442	29
-	-	.	.	.	.	.	.	.	.	-	-	291
17	2 848	.	.	.	.	.	.	.	.	7	51 577	292
19	3 330	20	7 274	12	8 709	14	21 027	31	104 615	25	187 865	293
9	1 623	12	4 444	9	6 140	4	5 134	3	8 849	.	.	30
-	-	.	.	-	-	-	-	-	-	-	-	301
.	.	-	-	3	2 140	.	.	3	8 849	-	-	302
.	.	-	-	.	.	-	-	-	-	-	-	303
-	-	-	-	-	-	-	-	-	-	-	-	304
6	1 054	.	.	.	.	.	.	-	-	.	.	309
122	19 534	74	25 556	51	35 922	30	39 754	22	73 960	9	61 685	31
122	19 534	74	25 556	51	35 922	30	39 754	22	73 960	9	61 685	310
300	49 470	203	72 671	105	73 558	78	106 788	31	101 571	11	76 580	32
37	5 633	11	3 661	3	2 288	-	-	-	-	-	-	321
36	5 473	8	2 685	5	3 710	6	8 440	4	14 566	-	-	322
4	844	.	.	-	-	3	4 847	4	12 668	.	.	323
14	2 391	.	.	.	.	3	3 705	3	6 994	.	.	324
165	27 890	143	51 868	85	59 365	55	73 822	16	51 102	5	35 365	325
44	7 239	.	.	.	.	11	15 975	4	16 242	3	23 128	329
119	18 801	73	25 571	79	56 722	66	96 403	.	.	.	.	33
72	11 694	40	13 865	44	31 364	36	53 310	.	.	.	.	331
47	7 107	33	11 706	35	25 358	30	43 093	21	63 043	5	35 754	332
<b>249</b>	<b>40 566</b>	<b>150</b>	<b>53 206</b>	<b>85</b>	<b>59 287</b>	<b>39</b>	<b>52 617</b>	<b>32</b>	<b>89 762</b>	<b>15</b>	<b>110 548</b>	<b>D</b>
249	40 566	150	53 206	85	59 287	39	52 617	32	89 762	15	110 548	35
233	37 818	144	51 065	70	48 898	.	.	19	53 585	.	.	351
7	1 294	3	950	9	5 986	3	4 464	3	11 063	.	.	352
9	1 455	3	1 191	6	4 404	.	.	10	25 114	-	-	353
<b>92</b>	<b>15 828</b>	<b>72</b>	<b>27 271</b>	<b>75</b>	<b>53 015</b>	<b>68</b>	<b>93 422</b>	<b>62</b>	<b>202 734</b>	<b>34</b>	<b>258 601</b>	<b>E</b>
7	1 090	8	2 871	10	7 336	6	8 940	5	18 109	7	60 880	36
7	1 090	8	2 871	10	7 336	6	8 940	5	18 109	7	60 880	360
7	1 105	.	.	7	5 730	4	5 710	3	9 331	.	.	37
7	1 105	.	.	7	5 730	4	5 710	3	9 331	.	.	370

Noch: 6. Umsatzsteuerpflichtige und deren Lieferungen und Leistungen 2014 nach Umsatzgrößenklassen und nach wirtschaftlicher Gliederung

WZ-Nr.	Wirtschaftliche Gliederung	Steuerpflichtige	Lieferungen und Leistungen <sup>1)</sup>						
				unter 17 501		17 501 bis 50 000		50 000 bis 100 000	
				Anzahl	1 000 EUR	Anzahl	1 000 €	Anzahl	1 000 EUR
38	Sammlung, Behandlung und Beseitigung von Abfällen; Rückgewinnung	532	947 065	120	362	.	.	36	2 582
381	Sammlung von Abfällen	124	362 915	19	93	10	259	7	544
382	Abfallbehandlung und -beseitigung	124	236 135	30	70	8	289	10	674
383	Rückgewinnung	284	348 016	71	199	.	.	19	1 365
39	Beseitigung von Umweltverschmutzungen und sonstige Entsorgung	52	68 479	16	36	7	229	4	265
390	Beseitigung von Umweltverschmutzungen und sonstige Entsorgung	52	68 479	16	36	7	229	4	265
<b>F</b>	<b>Baugewerbe</b>	<b>37 447</b>	<b>11 843 022</b>	<b>8 572</b>	<b>30 196</b>	<b>8 792</b>	<b>290 333</b>	<b>6 247</b>	<b>442 494</b>
41	Hochbau	2 387	2 286 588	826	-4 295	274	8 985	207	14 816
411	Erschließung von Grundstücken; Bauträger	625	756 661	288	-838	51	1 663	45	3 175
412	Bau von Gebäuden	1 762	1 529 926	538	-3 457	223	7 321	162	11 642
42	Tiefbau	878	1 419 734	198	-5 234	72	2 405	70	4 930
421	Bau von Straßen und Bahnverkehrsstrecken	469	962 350	124	-3 804	32	1 095	28	1 995
422	Leitungstiefbau und Kläranlagenbau	181	205 351	26	72	21	681	20	1 378
429	Sonstiger Tiefbau	228	252 033	48	-1 503	19	628	22	1 557
43	Vorbereitende Baustellenarbeiten, Bauinstallation und sonstiges Ausbaugewerbe	34 182	8 136 700	7 548	39 725	8 446	278 944	5 970	422 747
431	Abbrucharbeiten und vorbereitende Baustellenarbeiten	976	212 175	374	1 712	208	6 740	109	7 735
432	Bauinstallation	11 695	3 877 718	2 272	11 863	2 393	79 083	2 066	147 917
433	Sonstiger Ausbau	14 533	2 207 601	3 213	18 302	4 266	141 281	2 725	191 095
439	Sonstige spezialisierte Bautätigkeiten	6 978	1 839 206	1 689	7 849	1 579	51 840	1 070	76 000
<b>G</b>	<b>Handel; Instandhaltung und Reparatur von Kraftfahrzeugen</b>	<b>46 277</b>	<b>27 517 243</b>	<b>15 037</b>	<b>72 962</b>	<b>7 888</b>	<b>251 676</b>	<b>6 086</b>	<b>439 977</b>
45	Handel mit Kraftfahrzeugen; Instandhaltung und Reparatur von Kraftfahrzeugen	7 841	6 135 672	1 866	9 456	1 232	39 732	1 045	75 500
451	Handel mit Kraftwagen	2 874	4 210 454	768	3 181	395	12 570	293	21 096
452	Instandhaltung und Reparatur von Kraftwagen	2 781	829 526	477	2 785	464	15 319	428	31 288
453	Handel mit Kraftwagenteilen und -zubehör	1 664	985 595	471	2 605	280	8 862	247	17 584
454	Handel mit Krafträdern, Kraftradteilen und -zubehör; Instandhaltung und Reparatur von Krafträdern	522	110 097	150	885	93	2 981	77	5 532
46	Großhandel (ohne Handel mit Kraftfahrzeugen)	9 129	10 225 042	3 114	13 750	1 458	46 552	990	70 338
461	Handelsvermittlung	4 718	647 625	1 994	9 919	1 026	32 638	623	43 676
462	Großhandel mit landwirtschaftlichen Grundstoffen und lebenden Tieren	274	707 636	69	270	36	1 253	27	1 980
463	Großhandel mit Nahrungs- und Genussmitteln, Getränken und Tabakwaren	546	1 799 555	123	440	48	1 606	48	3 599
464	Großhandel mit Gebrauchs- und Verbrauchsgütern	916	1 046 156	234	760	98	3 181	97	6 940
465	Großhandel mit Geräten der Informations- und Kommunikationstechnik	191	1 514 458	48	175	17	582	11	761
466	Großhandel mit sonstigen Maschinen, Ausrüstungen und Zubehör	824	1 516 451	195	680	59	1 842	49	3 674
467	Sonstiger Großhandel	1 151	2 428 688	279	873	106	3 290	93	6 707
469	Großhandel ohne ausgeprägten Schwerpunkt	509	564 473	172	633	68	2 160	42	3 002
47	Einzelhandel (ohne Handel mit Kraftfahrzeugen)	29 307	11 156 529	10 057	49 756	5 198	165 392	4 051	294 139
471	Einzelhandel mit Waren verschiedener Art (in Verkaufsräumen)	3 742	1 769 299	1 237	6 102	749	23 824	561	40 673

1) ohne Umsatzsteuer

Darunter in Umsatzgrößenklassen von ... bis unter ... EUR												WZ- Nr.
100 000 bis 250 000		250 000 bis 500 000		500 000 bis 1 Mill.		1 Mill. bis 2 Mill.		2 Mill. bis 5 Mill.		5 Mill. bis 10 Mill.		
Anzahl	1 000 EUR	Anzahl	1 000 EUR	Anzahl	1 000 EUR	Anzahl	1 000 EUR	Anzahl	1 000 EUR	Anzahl	1 000 EUR	
70	12 351	.	.	53	36 412	55	75 443	50	165 845	.	.	38
12	2 100	.	.	17	11 673	18	22 831	10	35 311	7	52 089	381
18	3 040	14	5 664	13	9 391	6	7 760	13	44 922	.	.	382
40	7 211	25	8 959	23	15 347	31	44 852	27	85 613	11	77 365	383
8	1 283	.	.	5	3 537	3	3 329	4	9 449	.	.	39
8	1 283	.	.	5	3 537	3	3 329	4	9 449	.	.	390
<b>6 170</b>	<b>985 735</b>	<b>3 410</b>	<b>1 202 811</b>	<b>2 136</b>	<b>1 495 288</b>	<b>1 158</b>	<b>1 606 792</b>	<b>656</b>	<b>1 995 844</b>	<b>188</b>	<b>1 268 221</b>	<b>F</b>
250	41 286	192	71 027	218	154 002	184	262 639	140	445 375	50	338 826	41
62	10 317	25	8 871	31	21 764	44	62 499	45	142 647	17	112 627	411
188	30 970	167	62 156	187	132 238	140	200 140	95	302 727	33	226 199	412
99	16 996	107	39 102	94	67 990	86	124 409	92	288 454	35	232 734	42
47	7 858	59	21 920	41	30 449	40	58 039	57	178 824	23	147 039	421
21	3 645	16	5 763	28	20 512	22	30 721	20	63 850	.	.	422
31	5 493	32	11 419	25	17 029	24	35 648	15	45 780	.	.	429
5 821	927 453	3 111	1 092 681	1 824	1 273 296	888	1 219 744	424	1 262 015	103	696 661	43
131	20 940	63	21 517	40	27 677	28	39 594	19	61 047	4	25 213	431
2 194	353 763	1 237	435 961	806	567 386	400	558 656	233	697 356	66	439 660	432
2 373	372 247	1 076	373 741	530	367 957	245	324 616	87	257 591	14	101 947	433
1 123	180 502	735	261 462	448	310 277	215	296 878	85	246 020	19	129 841	439
<b>7 105</b>	<b>1 136 115</b>	<b>3 722</b>	<b>1 309 511</b>	<b>2 373</b>	<b>1 674 831</b>	<b>1 744</b>	<b>2 483 065</b>	<b>1 436</b>	<b>4 481 645</b>	<b>497</b>	<b>3 477 832</b>	<b>G</b>
1 433	233 259	824	293 917	590	418 910	350	499 103	289	891 965	105	721 871	45
398	65 082	240	87 835	227	166 352	189	277 695	196	613 942	82	561 015	451
659	108 886	388	137 299	210	146 804	92	125 014	54	154 712	.	.	452
284	44 924	145	51 173	117	82 691	51	72 647	.	.	14	99 681	453
92	14 368	51	17 609	36	23 063	18	23 747	.	.	.	.	454
1 179	189 799	702	247 667	525	374 762	441	622 838	383	1 197 910	163	1 166 352	46
582	91 156	253	88 423	126	87 965	74	104 747	29	87 129	8	54 353	461
38	6 216	30	11 267	24	16 566	14	19 689	13	39 435	14	99 960	462
81	13 516	54	19 067	44	30 159	49	71 687	38	121 380	23	167 337	463
131	20 949	109	37 225	69	50 855	77	107 242	64	211 484	15	106 401	464
17	2 892	17	5 974	25	17 962	19	25 240	15	44 526	12	84 012	465
104	17 715	94	34 302	92	66 209	82	112 663	89	277 345	30	213 260	466
154	25 338	106	38 154	108	77 290	91	130 712	113	350 221	46	334 615	467
72	12 017	39	13 256	37	27 757	35	50 858	22	66 389	15	106 414	469
4 493	713 056	2 196	767 927	1 258	881 159	953	1 361 124	764	2 391 771	229	1 589 609	47
559	88 140	264	91 916	132	91 806	64	91 324	99	349 240	63	425 367	471

Noch: 6. Umsatzsteuerpflichtige und deren Lieferungen und Leistungen 2014 nach Umsatzgrößenklassen und nach wirtschaftlicher Gliederung

WZ-Nr.	Wirtschaftliche Gliederung	Steuerpflichtige	Lieferungen und Leistungen <sup>1)</sup>						
				unter 17 501		17 501 bis 50 000		50 000 bis 100 000	
				Anzahl	1 000 EUR	Anzahl	1 000 €	Anzahl	1 000 EUR
472	Einzelhandel mit Nahrungs- und Genussmitteln, Getränken und Tabakwaren (in Verkaufsräumen)	2 737	701 805	664	3 558	498	16 169	468	34 666
473	Einzelhandel mit Motorenkraftstoffen (Tankstellen)	409	491 861	20	28	5	175	14	1 016
474	Einzelhandel mit Geräten der Informations- und Kommunikationstechnik (in Verkaufsräumen)	1 559	699 889	529	2 482	255	8 272	176	12 848
475	Einzelhandel mit sonstigen Haushaltsgeräten, Textilien, Heimwerker- und Einrichtungsbedarf (in Verkaufsräumen)	3 591	1 284 117	1 114	5 906	641	20 461	508	36 811
476	Einzelhandel mit Verlagsprodukten, Sportausrüstungen und Spielwaren (in Verkaufsräumen)	1 863	490 161	465	2 692	314	10 029	275	20 485
477	Einzelhandel mit sonstigen Gütern (in Verkaufsräumen)	9 151	4 302 980	2 656	14 132	1 572	49 966	1 423	103 319
478	Einzelhandel an Verkaufsständen und auf Märkten	903	72 371	341	2 067	236	7 462	143	10 287
479	Einzelhandel, nicht in Verkaufsräumen, an Verkaufsständen oder auf Märkten	5 352	1 344 047	3 031	12 787	928	29 035	483	34 035
<b>H</b>	<b>Verkehr und Lagerei</b>	<b>8 018</b>	<b>4 157 196</b>	<b>2 513</b>	<b>8 660</b>	<b>1 491</b>	<b>49 746</b>	<b>997</b>	<b>70 051</b>
49	Landverkehr und Transport in Rohrfernleitungen	5 534	1 987 628	1 789	6 100	1 051	35 130	714	49 916
491	Personenbeförderung im Eisenbahnfernverkehr	7	380	.	.	.	.	.	.
492	Güterbeförderung im Eisenbahnverkehr	13	80 126	.	.	.	.	.	.
493	Sonstige Personenbeförderung im Landverkehr	3 155	593 922	1 341	4 433	699	23 152	402	28 135
494	Güterbeförderung im Straßenverkehr, Umzugstransporte	2 359	1 313 200	440	1 643	.	.	.	.
495	Transport in Rohrfernleitungen	-	-	-	-	-	-	-	-
50	Schifffahrt	.	.	6	66	4	119	.	.
501	Personenbeförderung in der See- und Küstenschifffahrt	-	-	-	-	-	-	-	-
502	Güterbeförderung in der See- und Küstenschifffahrt	-	-	-	-	-	-	-	-
503	Personenbeförderung in der Binnenschifffahrt	.	.	.	.	.	.	.	.
504	Güterbeförderung in der Binnenschifffahrt	8	2 425	.	.	.	.	.	.
51	Luftfahrt	.	.	27	93	10	319	.	.
511	Personenbeförderung in der Luftfahrt	42	1 402	.	.	.	.	.	.
512	Güterbeförderung in der Luftfahrt und Raumtransport	.	.	.	.	.	.	.	.
52	Lagerei sowie Erbringung von sonstigen Dienstleistungen für den Verkehr	1 594	1 302 500	407	1 191	204	6 849	176	12 836
521	Lagerei	49	61 700	16	51	3	97	6	466
522	Erbringung von sonstigen Dienstleistungen für den Verkehr	1 545	1 240 799	391	1 140	201	6 752	170	12 370
53	Post-, Kurier- und Expressdienste	.	.	284	1 210	222	7 329	103	6 947
531	Postdienste von Universaldienstleistungsanbietern	-	-	-	-	-	-	-	-
532	Sonstige Post-, Kurier- und Expressdienste	.	.	284	1 210	222	7 329	103	6 947
<b>I</b>	<b>Gastgewerbe</b>	<b>13 433</b>	<b>2 404 001</b>	<b>3 555</b>	<b>19 990</b>	<b>2 769</b>	<b>90 398</b>	<b>2 488</b>	<b>179 980</b>
55	Beherbergung	3 330	717 638	1 053	6 654	612	19 559	462	33 458
551	Hotels, Gasthöfe und Pensionen	2 490	651 249	564	3 305	428	13 985	393	28 717
552	Ferienunterkünfte und ähnliche Beherbergungsstätten	526	26 319	333	2 317	113	3 381	39	2 636

1) ohne Umsatzsteuer

Darunter in Umsatzgrößenklassen von ... bis unter ... EUR												WZ- Nr.
100 000 bis 250 000		250 000 bis 500 000		500 000 bis 1 Mill.		1 Mill. bis 2 Mill.		2 Mill. bis 5 Mill.		5 Mill. bis 10 Mill.		
Anzahl	1 000 EUR	Anzahl	1 000 EUR	Anzahl	1 000 EUR	Anzahl	1 000 EUR	Anzahl	1 000 EUR	Anzahl	1 000 EUR	
606	96 464	262	90 432	130	89 774	57	75 665	33	117 858	13	88 548	472
28	4 749	56	21 219	133	96 495	107	146 083	37	108 414	6	45 826	473
261	42 985	151	53 096	86	60 139	44	62 003	33	105 670	12	88 756	474
572	92 014	344	120 910	194	131 479	118	164 199	63	191 658	22	162 586	475
403	63 608	223	80 145	119	82 040	.	.	.	.	3	19 438	476
1 528	240 469	642	221 237	336	240 234	439	646 453	413	1 248 866	98	674 619	477
125	19 262	40	13 278	13	9 602	.	.	.	.	-	-	478
411	65 365	214	75 694	115	79 590	82	116 437	66	207 108	12	84 468	479
<b>1 122</b>	<b>178 387</b>	<b>654</b>	<b>231 530</b>	<b>521</b>	<b>372 770</b>	<b>353</b>	<b>499 544</b>	<b>244</b>	<b>726 218</b>	<b>85</b>	<b>585 726</b>	<b>H</b>
774	124 199	456	163 531	358	253 019	216	302 930	.	.	37	252 321	49
.	.	-	-	-	-	-	-	-	-	-	-	491
.	.	-	-	-	-	-	-	-	-	-	-	492
370	60 184	163	56 279	112	76 957	40	57 394	14	41 596	8	55 929	493
400	63 395	293	107 252	246	176 062	.	.	110	331 430	.	.	494
-	-	-	-	-	-	-	-	-	-	-	-	495
5	853	.	.	4	2 639	-	-	-	-	-	-	50
-	-	-	-	-	-	-	-	-	-	-	-	501
-	-	-	-	-	-	-	-	-	-	-	-	502
.	.	.	.	.	.	-	-	-	-	-	-	503
.	.	.	.	.	.	-	-	-	-	-	-	504
4	567	.	.	-	-	-	-	-	-	-	-	51
4	567	.	.	-	-	-	-	-	-	-	-	511
-	-	-	-	-	-	-	-	-	-	-	-	512
244	37 931	163	55 586	134	98 677	107	152 347	97	293 789	44	306 638	52
.	.	7	2 542	4	3 021	.	.	6	18 680	.	.	521
.	.	156	53 044	130	95 655	.	.	91	275 109	.	.	522
95	14 838	30	10 460	25	18 436	30	44 266	.	.	4	26 766	53
-	-	-	-	-	-	-	-	-	-	-	-	531
95	14 838	30	10 460	25	18 436	30	44 266	.	.	4	26 766	532
<b>2 672</b>	<b>418 324</b>	<b>1 088</b>	<b>378 278</b>	<b>510</b>	<b>349 512</b>	<b>216</b>	<b>290 921</b>	<b>97</b>	<b>287 212</b>	<b>27</b>	<b>182 647</b>	<b>I</b>
597	94 745	310	108 452	168	116 097	81	109 527	32	91 542	10	65 621	55
550	87 503	282	98 649	156	107 033	.	.	27	77 164	.	.	551
20	3 054	12	4 435	.	.	3	3 451	.	.	-	-	552

Noch: 6. Umsatzsteuerpflichtige und deren Lieferungen und Leistungen 2014 nach Umsatzgrößenklassen und nach wirtschaftlicher Gliederung

WZ-Nr.	Wirtschaftliche Gliederung	Steuerpflichtige	Lieferungen und Leistungen <sup>1)</sup>						
				unter 17 501		17 501 bis 50 000		50 000 bis 100 000	
				Anzahl	1 000 EUR	Anzahl	1 000 €	Anzahl	1 000 EUR
553	Campingplätze	46	9 771	10	47	8	273	7	565
559	Sonstige Beherbergungsstätten	268	30 300	146	985	63	1 920	23	1 540
56	Gastronomie	10 103	1 686 362	2 502	13 336	2 157	70 839	2 026	146 522
561	Restaurants, Gaststätten, Imbissstuben, Cafés, Eissalons u. Ä.	6 633	1 128 299	1 273	7 484	1 448	48 295	1 480	107 310
562	Caterer und Erbringung sonstiger Verpflegungsdienstleistungen	1 551	336 080	610	2 963	311	9 763	194	14 056
563	Ausschank von Getränken	1 919	221 983	619	2 889	398	12 781	352	25 156
<b>J</b>	<b>Information und Kommunikation</b>	<b>8 943</b>	<b>3 294 798</b>	<b>4 590</b>	<b>17 248</b>	<b>1 534</b>	<b>48 866</b>	<b>939</b>	<b>67 867</b>
58	Verlagswesen	491	689 292	214	746	76	2 415	57	4 173
581	Verlegen von Büchern und Zeitschriften; sonstiges Verlagswesen (ohne Software)	.	.	194	688	70	2 257	53	3 888
582	Verlegen von Software	.	.	20	57	6	159	4	285
59	Herstellung, Verleih und Vertrieb von Filmen und Fernsehprogrammen; Kinos; Tonstudios und Verlegen von Musik	688	98 163	352	1 481	129	3 907	56	3 927
591	Herstellung von Filmen und Fernsehprogrammen, deren Verleih und Vertrieb; Kinos	482	68 012	231	963	93	2 776	44	3 166
592	Tonstudios; Herstellung von Hörfunkbeiträgen; Verlegen von bespielten Tonträgern und Musikalien	206	30 150	121	518	36	1 132	12	761
60	Rundfunkveranstalter	46	78 693	13	53	5	121	4	283
601	Hörfunkveranstalter	31	74 012	.	.	.	.	.	.
602	Fernsehveranstalter	15	4 680	.	.	.	.	.	.
61	Telekommunikation	182	262 813	84	274	22	682	24	1 892
611	Leitungsgebundene Telekommunikation	24	209 216	.	.	3	110	.	.
612	Drahtlose Telekommunikation	35	18 021	13	16	4	121	.	.
613	Satellitentelekommunikation	.	.	.	.	-	-	-	-
619	Sonstige Telekommunikation	.	.	66	236	15	452	16	1 215
62	Erbringung von Dienstleistungen der Informationstechnologie	5 973	1 892 567	3 157	11 570	977	31 467	630	45 558
620	Erbringung von Dienstleistungen der Informationstechnologie	5 973	1 892 567	3 157	11 570	977	31 467	630	45 558
63	Informationsdienstleistungen	1 563	273 271	770	3 126	325	10 274	168	12 034
631	Datenverarbeitung, Hosting und damit verbundene Tätigkeiten; Webportale	199	55 267	116	388	28	904	15	1 043
639	Erbringung von sonstigen Informationsdienstleistungen	1 364	218 004	654	2 737	297	9 370	153	10 992
<b>K</b>	<b>Erbringung von Finanz- und Versicherungsdienstleistungen</b>	<b>5 257</b>	<b>736 635</b>	<b>4 090</b>	<b>9 715</b>	<b>577</b>	<b>17 610</b>	<b>257</b>	<b>18 233</b>
64	Erbringung von Finanzdienstleistungen	712	571 265	509	862	45	1 438	28	2 136
641	Zentralbanken und Kreditinstitute	.	.	-	-	.	.	-	-
642	Beteiligungsgesellschaften	616	385 263	475	773	36	1 173	24	1 813
643	Treuhand- und sonstige Fonds und ähnliche Finanzinstitutionen	.	.	.	.	-	-	-	-
649	Sonstige Finanzierungsinstitutionen	61	70 166	.	.	.	.	4	323
65	Versicherungen, Rückversicherungen und Pensionskassen (ohne Sozialversicherung)	3	320	-	-	-	-	.	.
651	Versicherungen	.	.	-	-	-	-	-	-
652	Rückversicherungen	-	-	-	-	-	-	-	-
653	Pensionskassen und Pensionsfonds	.	.	-	-	-	-	.	.

1) ohne Umsatzsteuer



Darunter in Umsatzgrößenklassen von ... bis unter ... EUR												WZ- Nr.
100 000 bis 250 000		250 000 bis 500 000		500 000 bis 1 Mill.		1 Mill. bis 2 Mill.		2 Mill. bis 5 Mill.		5 Mill. bis 10 Mill.		
Anzahl	1 000 EUR	Anzahl	1 000 EUR	Anzahl	1 000 EUR	Anzahl	1 000 EUR	Anzahl	1 000 EUR	Anzahl	1 000 EUR	
10	1 669	7	2 365	.	.	.	.	.	.	-	-	553
17	2 518	9	3 004	5	3 643	.	.	.	.	.	.	559
2 075	323 579	778	269 826	342	233 415	135	181 394	65	195 670	17	117 026	56
1 511	235 815	561	194 235	221	150 203	83	109 909	.	.	.	.	561
204	31 962	101	35 831	71	48 867	35	48 662	16	50 938	6	41 249	562
360	55 803	116	39 759	50	34 345	17	22 823	.	.	.	.	563
<b>874</b>	<b>134 740</b>	<b>391</b>	<b>135 441</b>	<b>231</b>	<b>161 591</b>	<b>172</b>	<b>244 846</b>	<b>143</b>	<b>446 895</b>	<b>33</b>	<b>230 908</b>	<b>J</b>
36	5 356	32	11 227	25	17 427	17	26 122	20	65 096	4	33 665	58
33	4 871	.	.	.	.	.	.	20	65 096	4	33 665	581
3	484	.	.	.	.	.	.	-	-	-	-	582
67	10 665	41	15 015	21	15 039	15	21 439	7	26 690	-	-	59
48	7 750	35	12 701	16	12 070	12	16 389	3	12 197	-	-	591
19	2 915	6	2 313	5	2 969	3	5 050	4	14 493	-	-	592
8	1 280	7	2 245	.	.	4	5 416	.	.	-	-	60
.	.	3	1 007	-	-	.	.	.	.	-	-	601
.	.	4	1 238	.	.	.	.	-	-	-	-	602
17	2 785	9	3 055	.	.	6	7 632	.	.	.	.	61
.	.	.	.	4	2 692	-	-	-	-	.	.	611
.	.	.	.	4	2 622	.	.	.	.	.	.	612
-	-	-	-	-	-	-	-	-	-	-	-	613
11	1 845	5	1 654	.	.	.	.	.	.	-	-	619
594	90 995	228	78 134	138	96 702	109	155 552	102	307 456	23	160 277	62
594	90 995	228	78 134	138	96 702	109	155 552	102	307 456	23	160 277	620
152	23 659	74	25 765	34	23 733	21	28 686	11	35 710	.	.	63
19	2 654	7	2 622	7	4 722	4	4 949	.	.	-	-	631
133	21 005	67	23 143	27	19 011	17	23 737	.	.	.	.	639
<b>162</b>	<b>25 105</b>	<b>65</b>	<b>23 015</b>	<b>33</b>	<b>21 611</b>	<b>29</b>	<b>41 644</b>	<b>17</b>	<b>49 215</b>	<b>18</b>	<b>129 307</b>	<b>K</b>
39	5 933	23	8 552	14	9 342	19	26 430	12	37 754	.	.	64
.	.	.	.	.	.	.	.	.	.	.	.	641
33	4 878	19	6 914	10	6 674	8	10 797	4	14 099	3	22 892	642
-	-	-	-	-	-	.	.	-	-	-	-	643
.	.	.	.	.	.	.	.	.	.	.	.	649
.	.	-	-	-	-	-	-	-	-	-	-	65
.	.	-	-	-	-	-	-	-	-	-	-	651
-	-	-	-	-	-	-	-	-	-	-	-	652
-	-	-	-	-	-	-	-	-	-	-	-	653

Noch: 6. Umsatzsteuerpflichtige und deren Lieferungen und Leistungen 2014 nach Umsatzgrößenklassen und nach wirtschaftlicher Gliederung

WZ-Nr.	Wirtschaftliche Gliederung	Steuerpflichtige	Lieferungen und Leistungen <sup>1)</sup>						
				unter 17 501		17 501 bis 50 000		50 000 bis 100 000	
				Anzahl	1 000 EUR	Anzahl	1 000 €	Anzahl	1 000 EUR
66	Mit Finanz- und Versicherungsdienstleistungen verbundene Tätigkeiten	4 542	165 050	3 581	8 854	532	16 172	.	.
661	Mit Finanzdienstleistungen verbundene Tätigkeiten	1 057	99 666	.	.	.	.	79	5 629
662	Mit Versicherungsdienstleistungen und Pensionskassen verbundene Tätigkeiten	3 480	64 838	2 840	6 879	385	11 644	.	.
663	Fondsmanagement	5	546	.	.	.	.	-	-
<b>L</b>	<b>Grundstücks- und Wohnungswesen</b>	<b>21 850</b>	<b>6 646 824</b>	<b>10 739</b>	<b>58 629</b>	<b>4 457</b>	<b>135 661</b>	<b>2 275</b>	<b>161 221</b>
68	Grundstücks- und Wohnungswesen	21 850	6 646 824	10 739	58 629	4 457	135 661	2 275	161 221
681	Kauf und Verkauf von eigenen Grundstücken, Gebäuden und Wohnungen	1 412	515 467	651	1 271	145	4 544	138	9 949
682	Vermietung, Verpachtung von eigenen oder geleasteten Grundstücken, Gebäuden und Wohnungen	16 150	5 083 202	8 504	50 946	3 452	103 401	1 496	106 101
683	Vermittlung und Verwaltung von Grundstücken, Gebäuden und Wohnungen für Dritte	4 288	1 048 155	1 584	6 412	860	27 716	641	45 171
<b>M</b>	<b>Erbringung von freiberuflichen, wissenschaftlichen und technischen Dienstleistungen</b>	<b>35 182</b>	<b>7 651 127</b>	<b>15 098</b>	<b>65 715</b>	<b>7 007</b>	<b>223 307</b>	<b>4 681</b>	<b>335 166</b>
69	Rechts- und Steuerberatung, Wirtschaftsprüfung	6 632	1 144 102	2 079	10 894	1 234	40 144	1 047	74 886
691	Rechtsberatung	3 446	555 842	888	4 721	693	23 091	675	48 549
692	Wirtschaftsprüfung und Steuerberatung; Buchführung	3 186	588 260	1 191	6 173	541	17 053	372	26 337
70	Verwaltung und Führung von Unternehmen und Betrieben; Unternehmensberatung	5 892	2 711 938	3 186	9 376	1 047	33 229	636	45 316
701	Verwaltung und Führung von Unternehmen und Betrieben	1 523	2 299 772	1 033	129	117	3 689	82	5 855
702	Public-Relations- und Unternehmensberatung	4 369	412 167	2 153	9 247	930	29 539	554	39 461
71	Architektur- und Ingenieurbüros; technische, physikalische und chemische Untersuchung	11 570	2 335 153	3 956	18 432	2 297	73 876	1 839	132 883
711	Architektur- und Ingenieurbüros	11 274	2 121 341	3 886	18 116	2 257	72 520	1 810	130 737
712	Technische, physikalische und chemische Untersuchung	296	213 812	70	316	40	1 356	29	2 146
72	Forschung und Entwicklung	759	256 389	350	960	137	4 316	86	6 069
721	Forschung und Entwicklung im Bereich Natur-, Ingenieur-, Agrarwissenschaften und Medizin	653	243 643	298	695	106	3 379	72	5 028
722	Forschung und Entwicklung im Bereich Rechts-, Wirtschafts- und Sozialwissenschaften sowie im Bereich Sprach-, Kultur- und Kunswissenschaften	106	12 746	52	265	31	937	14	1 041
73	Werbung und Marktforschung	3 180	359 697	1 642	6 695	653	20 881	326	23 459
731	Werbung	3 000	340 118	1 526	6 215	625	20 064	318	22 864
732	Markt- und Meinungsforschung	180	19 579	116	480	28	818	8	595
74	Sonstige freiberufliche, wissenschaftliche und technische Tätigkeiten	6 529	726 495	3 738	18 384	1 548	47 975	670	46 613
741	Ateliers für Textil-, Schmuck-, Grafik- u. ä. Design	1 648	60 636	993	5 345	413	12 611	125	8 372
742	Fotografie und Fotolabors	1 218	105 901	668	3 691	327	10 370	128	8 902
743	Übersetzen und Dolmetschen	984	27 391	593	2 975	259	7 572	95	6 516
749	Sonstige freiberufliche, wissenschaftliche und technische Tätigkeiten a. n. g.	2 679	532 567	1 484	6 373	549	17 422	322	22 822

1) ohne Umsatzsteuer

Darunter in Umsatzgrößenklassen von ... bis unter ... EUR												WZ- Nr.
100 000 bis 250 000		250 000 bis 500 000		500 000 bis 1 Mill.		1 Mill. bis 2 Mill.		2 Mill. bis 5 Mill.		5 Mill. bis 10 Mill.		
Anzahl	1 000 EUR	Anzahl	1 000 EUR	Anzahl	1 000 EUR	Anzahl	1 000 EUR	Anzahl	1 000 EUR	Anzahl	1 000 EUR	
.	.	42	14 463	19	12 270	10	15 214	5	11 461	.	.	66
49	7 359	.	.	11	7 073	7	9 890	.	.	.	.	661
71	11 397	21	7 468	8	5 196	3	5 323	.	.	-	-	662
.	.	.	.	-	-	-	-	-	-	-	-	663
<b>1 942</b>	<b>306 735</b>	<b>888</b>	<b>308 772</b>	<b>583</b>	<b>406 610</b>	<b>383</b>	<b>542 853</b>	<b>313</b>	<b>985 922</b>	<b>162</b>	<b>1 124 826</b>	<b>L</b>
1 942	306 735	888	308 772	583	406 610	383	542 853	313	985 922	162	1 124 826	68
174	28 391	120	42 873	76	50 341	54	75 735	32	94 181	14	96 019	681
1 131	178 223	494	173 126	365	256 991	255	364 547	234	743 948	.	.	682
637	100 121	274	92 774	142	99 278	74	102 571	47	147 794	.	.	683
<b>4 423</b>	<b>687 590</b>	<b>1 923</b>	<b>676 947</b>	<b>1 145</b>	<b>779 650</b>	<b>503</b>	<b>677 735</b>	<b>258</b>	<b>767 984</b>	<b>76</b>	<b>530 743</b>	<b>M</b>
1 094	173 525	617	221 805	388	266 777	132	173 519	36	95 687	.	.	69
670	105 445	289	102 254	163	111 579	52	70 901	.	.	.	.	691
424	68 080	328	119 552	225	155 198	80	102 618	.	.	.	.	692
568	87 958	168	59 676	112	80 588	54	72 040	52	156 214	.	.	70
88	14 399	45	16 289	36	26 305	22	29 044	38	116 508	25	166 494	701
480	73 559	123	43 386	76	54 283	32	42 996	14	39 706	.	.	702
1 859	287 502	772	269 186	445	297 275	229	311 935	122	368 751	34	245 350	71
1 815	280 236	747	259 870	408	271 624	201	274 240	107	322 525	.	.	711
44	7 266	25	9 316	37	25 651	28	37 695	15	46 226	.	.	712
58	9 168	38	13 011	43	30 600	25	34 480	15	48 203	.	.	72
55	8 767	35	12 038	43	30 600	.	.	.	.	.	.	721
3	401	3	973	-	-	.	.	.	.	-	-	722
301	48 354	119	40 717	71	46 534	41	56 392	.	.	.	.	73
289	46 524	111	38 186	68	44 768	.	.	18	54 273	.	.	731
12	1 830	8	2 531	3	1 766	.	.	.	.	-	-	732
381	55 398	117	39 942	45	30 775	15	20 000	10	30 815	.	.	74
85	12 413	20	6 760	.	.	.	.	3	7 651	-	-	741
66	9 095	19	6 641	.	.	.	.	3	7 945	.	.	742
24	3 796	8	2 515	.	.	.	.	-	-	-	-	743
206	30 094	70	24 026	32	21 273	.	.	4	15 219	-	-	749

Noch: 6. Umsatzsteuerpflichtige und deren Lieferungen und Leistungen 2014 nach Umsatzgrößenklassen und nach wirtschaftlicher Gliederung

WZ-Nr.	Wirtschaftliche Gliederung	Steuerpflichtige	Lieferungen und Leistungen <sup>1)</sup>						
				unter 17 501		17 501 bis 50 000		50 000 bis 100 000	
				Anzahl	1 000 EUR	Anzahl	1 000 €	Anzahl	1 000 EUR
75	Veterinärwesen	620	117 353	147	973	91	2 886	77	5 940
750	Veterinärwesen	620	117 353	147	973	91	2 886	77	5 940
<b>N</b>	<b>Erbringung von sonstigen wirtschaftlichen Dienstleistungen</b>	<b>16 518</b>	<b>3 627 307</b>	<b>7 000</b>	<b>32 821</b>	<b>3 778</b>	<b>118 268</b>	<b>1 889</b>	<b>132 288</b>
77	Vermietung von beweglichen Sachen	1 835	604 014	717	3 346	300	9 405	210	15 095
771	Vermietung von Kraftwagen	489	87 895	230	1 111	85	2 577	52	3 690
772	Vermietung von Gebrauchsgütern	330	51 174	154	697	.	.	.	.
773	Vermietung von Maschinen, Geräten und sonstigen beweglichen Sachen	1 009	464 774	329	1 537	140	4 586	118	8 552
774	Leasing von nichtfinanziellen immateriellen Vermögensgegenständen (ohne Copyrights)	7	172	4	-	.	.	.	.
78	Vermittlung und Überlassung von Arbeitskräften	782	604 598	319	1 043	98	3 040	69	4 858
781	Vermittlung von Arbeitskräften	553	204 451	250	853	88	2 715	60	4 225
782	Befristete Überlassung von Arbeitskräften	159	312 182	50	133	5	136	5	332
783	Sonstige Überlassung von Arbeitskräften	70	87 965	19	56	5	189	4	300
79	Reisebüros, Reiseveranstalter und Erbringung sonstiger Reservierungsdienstleistungen	1 270	263 021	453	2 261	241	7 701	203	14 596
791	Reisebüros und Reiseveranstalter	1 159	256 414	379	1 861	225	7 241	193	13 939
799	Erbringung sonstiger Reservierungsdienstleistungen	111	6 607	74	400	16	460	10	658
80	Wach- und Sicherheitsdienste sowie Detekteien	464	219 112	164	733	120	3 788	33	2 449
801	Private Wach- und Sicherheitsdienste	313	200 647	108	441	72	2 327	23	1 710
802	Sicherheitsdienste mithilfe von Überwachungs und Alarmsystemen	16	8 356	.	.	.	.	-	-
803	Detekteien	135	10 109	.	.	.	.	10	740
81	Gebäudebetreuung; Garten- und Landschaftsbau	6 193	1 058 536	2 145	12 347	1 719	53 977	802	55 766
811	Hausmeisterdienste	3 655	248 860	1 503	8 801	1 234	38 680	482	32 847
812	Reinigung von Gebäuden, Straßen und Verkehrsmitteln	1 303	482 263	328	1 975	220	6 806	132	9 560
813	Garten- und Landschaftsbau sowie Erbringung von sonstigen gärtnerischen Dienstleistungen	1 235	327 413	314	1 570	265	8 491	188	13 360
82	Erbringung von wirtschaftlichen Dienstleistungen für Unternehmen und Privatpersonen a. n. g.	5 974	878 026	3 202	13 092	1 300	40 356	572	39 523
821	Sekretariats- und Schreibdienste, Copy-Shops	1 464	39 623	988	4 378	325	9 547	87	5 844
822	Call Center	96	49 949	60	98	12	395	.	.
823	Messe-, Ausstellungs- und Kongressveranstalter	567	176 101	198	900	192	6 115	.	.
829	Erbringung sonstiger wirtschaftlicher Dienstleistungen für Unternehmen und Privatpersonen	3 847	612 353	1 956	7 716	771	24 299	416	29 012
<b>P</b>	<b>Erziehung und Unterricht</b>	<b>5 219</b>	<b>718 813</b>	<b>2 777</b>	<b>13 299</b>	<b>1 201</b>	<b>36 669</b>	<b>639</b>	<b>44 281</b>
85	Erziehung und Unterricht	5 219	718 813	2 777	13 299	1 201	36 669	639	44 281
851	Kindergärten und Vorschulen	49	15 465	20	24	.	.	.	.
852	Grundschulen	.	.	-	-	.	.	.	.
853	Weiterführende Schulen	419	159 572	237	985	89	2 843	39	2 636
854	Tertiärer und post-sekundärer, nicht tertiärer Unterricht	431	79 013	295	1 153	85	2 458	21	1 343
855	Sonstiger Unterricht	4 258	457 612	2 185	11 088	1 003	30 686	571	39 717
856	Erbringung von Dienstleistungen für den Unterricht	.	.	40	50	7	214	.	.

1) ohne Umsatzsteuer

Darunter in Umsatzgrößenklassen von ... bis unter ... EUR												WZ- Nr.
100 000 bis 250 000		250 000 bis 500 000		500 000 bis 1 Mill.		1 Mill. bis 2 Mill.		2 Mill. bis 5 Mill.		5 Mill. bis 10 Mill.		
Anzahl	1 000 EUR	Anzahl	1 000 EUR	Anzahl	1 000 EUR	Anzahl	1 000 EUR	Anzahl	1 000 EUR	Anzahl	1 000 EUR	
162	25 685	92	32 610	41	27 101	7	9 369	.	.	.	.	75
162	25 685	92	32 610	41	27 101	7	9 369	.	.	.	.	750
<b>1 965</b>	<b>310 853</b>	<b>765</b>	<b>270 670</b>	<b>484</b>	<b>343 720</b>	<b>316</b>	<b>447 775</b>	<b>211</b>	<b>649 295</b>	<b>68</b>	<b>471 039</b>	<b>N</b>
232	36 256	139	50 005	102	73 662	63	87 952	54	168 003	15	97 909	77
57	8 405	30	10 652	14	9 144	9	12 314	.	.	.	.	771
27	4 223	13	4 122	15	10 825	5	6 459	.	.	.	.	772
148	23 628	96	35 231	73	53 693	49	69 178	41	127 473	12	78 512	773
-	-	-	-	-	-	-	-	-	-	-	-	774
83	13 595	53	19 229	43	29 774	45	67 342	44	147 324	16	110 883	78
63	10 019	31	11 438	20	13 185	15	22 867	14	44 091	9	61 641	781
12	2 023	11	3 925	18	13 335	23	34 571	24	84 107	.	.	782
8	1 554	11	3 866	5	3 254	7	9 905	6	19 126	.	.	783
221	34 936	70	23 568	42	30 142	22	30 453	9	24 665	6	37 082	79
.	.	67	22 684	39	27 978	.	.	9	24 665	6	37 082	791
.	.	3	884	3	2 163	.	.	-	-	-	-	799
60	9 878	27	9 550	23	16 534	18	25 914	11	35 340	.	.	80
37	5 988	.	.	.	.	15	22 369	.	.	.	.	801
4	515	-	-	6	4 258	3	3 546	-	-	-	-	802
19	3 374	.	.	.	.	-	-	.	.	-	-	803
911	144 536	279	97 749	156	110 220	95	131 001	63	185 253	.	.	81
288	44 047	85	28 739	36	25 849	17	23 851	.	.	.	.	811
408	65 414	79	27 432	53	36 894	41	56 082	.	.	8	62 567	812
215	35 075	115	41 577	67	47 477	37	51 068	27	82 931	.	.	813
458	71 653	197	70 569	118	83 388	73	105 112	30	88 709	10	73 229	82
44	6 268	12	3 781	.	.	.	.	.	.	-	-	821
5	764	5	1 992	.	.	.	.	5	13 476	.	.	822
50	7 617	31	11 507	12	8 881	8	11 497	.	.	.	.	823
359	57 004	149	53 290	98	69 255	61	87 217	20	58 522	7	53 189	829
<b>314</b>	<b>47 526</b>	<b>112</b>	<b>39 803</b>	<b>72</b>	<b>50 335</b>	<b>49</b>	<b>64 251</b>	<b>32</b>	<b>110 547</b>	<b>15</b>	<b>99 885</b>	<b>P</b>
314	47 526	112	39 803	72	50 335	49	64 251	32	110 547	15	99 885	85
.	.	.	.	4	2 846	.	.	.	.	.	.	851
-	-	-	-	-	-	-	-	.	.	-	-	852
17	2 608	14	5 162	5	3 389	6	7 596	6	24 456	.	.	853
15	2 141	.	.	4	3 255	.	.	.	.	.	.	854
279	42 168	92	32 356	56	38 753	38	50 834	22	72 636	.	.	855
.	.	.	.	3	2 092	-	-	-	-	-	-	856

Noch: 6. Umsatzsteuerpflichtige und deren Lieferungen und Leistungen 2014 nach Umsatzgrößenklassen und nach wirtschaftlicher Gliederung

WZ-Nr.	Wirtschaftliche Gliederung	Steuerpflichtige	Lieferungen und Leistungen <sup>1)</sup>						
				unter 17 501		17 501 bis 50 000		50 000 bis 100 000	
				Anzahl	1 000 EUR	Anzahl	1 000 €	Anzahl	1 000 EUR
<b>Q</b>	<b>Gesundheits- und Sozialwesen</b>	<b>8 353</b>	<b>6 500 572</b>	<b>2 829</b>	<b>13 799</b>	<b>1 334</b>	<b>41 643</b>	<b>785</b>	<b>55 924</b>
86	Gesundheitswesen	6 832	4 426 855	2 260	11 106	1 013	31 993	671	48 087
861	Krankenhäuser	64	2 748 201	12	26	-	-	-	-
862	Arzt- und Zahnarztpraxen	2 726	1 045 429	475	2 034	188	5 916	124	9 097
869	Gesundheitswesen a. n. g.	4 042	633 225	1 773	9 046	825	26 077	-	-
87	Heime (ohne Erholungs- und Ferienheime)	139	625 218	25	55	-	-	-	-
871	Pflegeheime	88	515 976	-	-	-	-	-	-
872	Stationäre Einrichtungen zur psychosozialen Betreuung, Suchbekämpfung u. Ä.	-	-	-	-	-	-	-	-
873	Altenheime; Alten- und Behindertenwohnheime	38	101 727	12	13	-	-	-	-
879	Sonstige Heime (ohne Erholungs- und Ferienheime)	13	7 515	-	-	-	-	-	-
88	Sozialwesen (ohne Heime)	1 382	1 448 499	544	2 638	-	-	-	-
881	Soziale Betreuung älterer Menschen und Behinderter	607	234 326	198	1 020	113	3 632	-	-
889	Sonstiges Sozialwesen (ohne Heime)	775	1 214 174	346	1 618	-	-	34	2 326
<b>R</b>	<b>Kunst, Unterhaltung und Erholung</b>	<b>12 444</b>	<b>1 353 477</b>	<b>6 838</b>	<b>35 987</b>	<b>3 126</b>	<b>94 074</b>	<b>1 119</b>	<b>78 119</b>
90	Kreative, künstlerische und unterhaltende Tätigkeiten	7 955	341 157	4 768	25 651	2 117	63 231	665	45 739
900	Kreative, künstlerische und unterhaltende Tätigkeiten	7 955	341 157	4 768	25 651	2 117	63 231	665	45 739
91	Bibliotheken, Archive, Museen, botanische und zoologische Gärten	89	93 928	31	145	14	456	8	614
910	Bibliotheken, Archive, Museen, botanische und zoologische Gärten	89	93 928	31	145	14	456	8	614
92	Spiel-, Wett- und Lotteriewesen	314	396 989	96	389	30	925	37	2 660
920	Spiel-, Wett- und Lotteriewesen	314	396 989	96	389	30	925	37	2 660
93	Erbringung von Dienstleistungen des Sports, der Unterhaltung und der Erholung	4 086	521 402	1 943	9 802	965	29 462	409	29 107
931	Erbringung von Dienstleistungen des Sports	1 712	303 960	686	3 866	444	13 516	182	13 005
932	Erbringung von sonstigen Dienstleistungen der Unterhaltung und der Erholung	2 374	217 443	1 257	5 936	521	15 947	227	16 102
<b>S</b>	<b>Erbringung von sonstigen Dienstleistungen</b>	<b>36 988</b>	<b>3 746 987</b>	<b>17 118</b>	<b>86 384</b>	<b>9 819</b>	<b>306 392</b>	<b>4 800</b>	<b>335 663</b>
94	Interessenvertretungen sowie kirchliche und sonstige religiöse Vereinigungen (ohne Sozialwesen und Sport)	1 910	585 268	882	5 049	441	13 180	224	15 959
941	Wirtschafts- und Arbeitgeberverbände, Berufsorganisationen	88	38 138	34	180	14	402	15	1 084
942	Arbeitnehmervereinigungen	-	-	-	-	-	-	-	-
949	Kirchliche Vereinigungen; politische Parteien sowie sonstige Interessenvertretungen und Vereinigungen a. n. g.	1 822	547 130	848	4 868	427	12 779	209	14 874
95	Reparatur von Datenverarbeitungsgeräten und Gebrauchsgütern	966	118 172	337	2 022	237	7 695	163	11 367
951	Reparatur von Datenverarbeitungs- und Telekommunikationsgeräten	155	38 204	75	333	25	821	24	1 718
952	Reparatur von Gebrauchsgütern	811	79 968	262	1 688	212	6 874	139	9 648
96	Erbringung von sonstigen überwiegend persönlichen Dienstleistungen	34 112	3 043 548	15 899	79 314	9 141	285 517	4 413	308 338
960	Erbringung von sonstigen überwiegend persönlichen Dienstleistungen	34 112	3 043 548	15 899	79 314	9 141	285 517	4 413	308 338

1) ohne Umsatzsteuer

Darunter in Umsatzgrößenklassen von ... bis unter ... EUR												WZ- Nr.
100 000 bis 250 000		250 000 bis 500 000		500 000 bis 1 Mill.		1 Mill. bis 2 Mill.		2 Mill. bis 5 Mill.		5 Mill. bis 10 Mill.		
Anzahl	1 000 EUR	Anzahl	1 000 EUR	Anzahl	1 000 EUR	Anzahl	1 000 EUR	Anzahl	1 000 EUR	Anzahl	1 000 EUR	
<b>1 069</b>	<b>184 135</b>	<b>1 235</b>	<b>434 230</b>	<b>598</b>	<b>405 692</b>	<b>199</b>	<b>276 160</b>	<b>147</b>	<b>468 047</b>	<b>65</b>	<b>462 288</b>	<b>Q</b>
991	171 348	1 164	408 562	492	329 559	118	161 609	63	187 639	21	146 342	86
-	-	.	.	3	2 184	5	7 365	6	17 479	4	29 615	861
471	88 970	930	330 368	412	274 324	79	106 335	37	108 555	7	48 252	862
520	82 378	.	.	77	53 051	34	47 909	20	61 605	10	68 475	869
5	871	10	3 188	16	13 012	24	38 225	30	99 433	14	100 806	87
.	.	.	.	8	6 651	.	.	24	76 991	8	59 229	871
-	-	-	-	-	-	-	-	-	-	-	-	872
.	.	-	-	5	4 256	3	4 667	.	.	6	41 577	873
-	-	.	.	3	2 105	.	.	.	.	-	-	879
73	11 916	61	22 480	90	63 121	57	76 326	54	180 975	30	215 140	88
44	6 971	47	17 911	66	46 201	37	49 099	19	61 592	3	16 473	881
29	4 945	14	4 569	24	16 920	20	27 227	35	119 383	27	198 666	889
<b>761</b>	<b>118 769</b>	<b>314</b>	<b>107 528</b>	<b>150</b>	<b>101 527</b>	<b>74</b>	<b>105 277</b>	<b>40</b>	<b>124 976</b>	<b>11</b>	<b>80 266</b>	<b>R</b>
273	40 789	74	25 607	24	16 174	15	23 365	14	45 331	.	.	90
273	40 789	74	25 607	24	16 174	15	23 365	14	45 331	.	.	900
14	2 142	11	4 041	3	1 671	.	.	.	.	-	-	91
14	2 142	11	4 041	3	1 671	.	.	.	.	-	-	910
67	10 610	39	13 246	26	17 132	12	16 929	.	.	4	29 502	92
67	10 610	39	13 246	26	17 132	12	16 929	.	.	4	29 502	920
407	65 227	190	64 634	97	66 550	.	.	22	66 805	.	.	93
192	30 418	109	37 954	60	41 386	.	.	12	34 751	.	.	931
215	34 810	81	26 681	37	25 164	23	30 099	10	32 054	.	.	932
<b>3 407</b>	<b>521 193</b>	<b>1 106</b>	<b>385 414</b>	<b>433</b>	<b>294 011</b>	<b>175</b>	<b>241 166</b>	<b>71</b>	<b>208 952</b>	<b>33</b>	<b>239 745</b>	<b>S</b>
172	26 703	90	31 128	34	23 631	18	24 166	20	68 087	.	.	94
7	1 137	9	2 785	3	1 742	.	.	.	.	.	.	941
-	-	-	-	-	-	-	-	-	-	-	-	942
165	25 566	81	28 343	31	21 890	.	.	.	.	15	104 374	949
138	21 507	56	19 968	21	13 813	10	14 430	.	.	.	.	95
13	2 082	9	3 458	4	2 839	.	.	.	.	.	.	951
125	19 425	47	16 511	17	10 974	.	.	.	.	-	-	952
3 097	472 983	960	334 318	378	256 566	147	202 570	.	.	15	117 160	96
3 097	472 983	960	334 318	378	256 566	147	202 570	.	.	15	117 160	960

## 7. Umsatzsteuerpflichtige und deren Lieferungen und Leistungen 2014 nach Rechtsformen und nach wirtschaftlicher Gliederung

WZ-Nr.	Wirtschaftliche Gliederung	Steuerpflichtige	Lieferungen und Leistungen <sup>1)</sup>	Davon	
				Einzelunternehmen	
				Anzahl	1 000 EUR
<b>A - S</b>	<b>Wirtschaftszweige insgesamt</b>	<b>295 348</b>	<b>130 400 754</b>	<b>227 185</b>	<b>28 377 137</b>
<b>A</b>	<b>Land- und Forstwirtschaft, Fischerei</b>	<b>6 232</b>	<b>2 711 527</b>	<b>4 783</b>	<b>557 104</b>
01	Landwirtschaft, Jagd und damit verbundene Tätigkeiten	5 523	2 542 407	4 240	493 713
011	Anbau einjähriger Pflanzen	1 005	316 143	829	132 730
012	Anbau mehrjähriger Pflanzen	180	94 791	.	.
013	Betrieb von Baumschulen sowie Anbau von Pflanzen zu Vermehrungszwecken	164	34 384	133	25 066
014	Tierhaltung	.	.	632	41 660
015	Gemischte Landwirtschaft	2 877	1 474 358	2 241	234 853
016	Erbringung von landwirtschaftlichen Dienstleistungen	464	236 027	.	.
017	Jagd, Fallenstellerei und damit verbundene Tätigkeiten	.	.	.	.
02	Forstwirtschaft und Holzeinschlag	618	153 850	478	53 422
021	Forstwirtschaft	225	11 663	168	9 147
022	Holzeinschlag	189	93 597	.	.
023	Sammeln von wild wachsenden Produkten (ohne Holz)	.	.	.	.
024	Erbringung von Dienstleistungen für Forstwirtschaft und Holzeinschlag	.	.	163	32 093
03	Fischerei und Aquakultur	91	15 269	65	9 969
031	Fischerei	.	.	.	.
032	Aquakultur	.	.	.	.
<b>B</b>	<b>Bergbau und Gewinnung von Steinen und Erden</b>	<b>107</b>	<b>165 946</b>	.	.
05	Kohlenbergbau	-	-	-	-
051	Steinkohlenbergbau	-	-	-	-
052	Braunkohlenbergbau	-	-	-	-
06	Gewinnung von Erdöl und Erdgas	-	-	-	-
061	Gewinnung von Erdöl	-	-	-	-
062	Gewinnung von Erdgas	-	-	-	-
07	Erzbergbau	4	71	-	-
071	Eisenerzbergbau	.	.	-	-
072	NE-Metallerzbergbau	.	.	-	-
08	Gewinnung von Steinen und Erden, sonstiger Bergbau	.	.	.	.
081	Gewinnung von Natursteinen, Kies, Sand, Ton und Kaolin	.	.	.	.
089	Sonstiger Bergbau; Gewinnung von Steinen und Erden a. n. g.	12	4 209	.	.
09	Erbringung von Dienstleistungen für den Bergbau und die Gewinnung von Steinen und Erden	.	.	-	-
091	Erbringung von Dienstleistungen für die Gewinnung von Erdöl und Erdgas	.	.	-	-
099	Erbringung von Dienstleistungen für den sonstigen Bergbau und die Gewinnung von Steinen und Erden	.	.	-	-
<b>C</b>	<b>Verarbeitendes Gewerbe</b>	<b>17 576</b>	<b>32 236 550</b>	<b>10 819</b>	<b>2 487 458</b>
10	Herstellung von Nahrungs- und Futtermitteln	2 545	3 554 167	2 011	697 212
101	Schlachten und Fleischverarbeitung	746	1 129 308	576	193 921
102	Fischverarbeitung	17	24 685	.	.
103	Obst- und Gemüseverarbeitung	76	166 083	.	.
104	Herstellung von pflanzlichen und tierischen Ölen und Fetten	13	46 557	.	.
105	Milchverarbeitung	85	835 167	.	.
106	Mahl- und Schälsmühlen, Herstellung von Stärke und Stärkeerzeugnissen	45	118 088	.	.

1) ohne Umsatzsteuer



Steuerpflichtige und deren Lieferungen und Leistungen <sup>1)</sup> mit der Rechtsform						WZ- Nr.
Personengesellschaften		Kapitalgesellschaften		übrige Rechtsformen		
Anzahl	1 000 EUR	Anzahl	1 000 EUR	Anzahl	1 000 EUR	
<b>24 724</b>	<b>20 352 068</b>	<b>35 798</b>	<b>69 615 117</b>	<b>7 641</b>	<b>12 056 431</b>	<b>A - S</b>
<b>743</b>	<b>475 619</b>	<b>405</b>	<b>831 808</b>	<b>301</b>	<b>846 996</b>	<b>A</b>
652	468 873	370	816 402	261	763 419	01
120	71 729	27	40 201	29	71 483	011
38	18 597	.	.	.	.	012
25	8 711	.	.	.	.	013
107	125 502	75	187 824	.	.	014
292	198 380	156	431 685	188	609 440	015
70	45 955	.	.	26	50 645	016
-	-	-	-	-	-	017
.	.	22	11 560	.	.	02
43	899	.	.	.	.	021
.	.	.	.	.	.	022
-	-	-	-	-	-	023
.	.	14	10 662	13	3 391	024
.	.	13	3 846	.	.	03
.	.	.	.	-	-	031
.	.	.	.	.	.	032
<b>22</b>	<b>78 578</b>	<b>67</b>	<b>84 106</b>	.	.	<b>B</b>
-	-	-	-	-	-	05
-	-	-	-	-	-	051
-	-	-	-	-	-	052
-	-	-	-	-	-	06
-	-	-	-	-	-	061
-	-	-	-	-	-	062
-	-	.	.	.	.	07
-	-	.	.	.	.	071
-	-	.	.	-	-	072
.	.	.	.	-	-	08
18	65 478	54	59 142	-	-	081
.	.	.	.	-	-	089
.	.	.	.	-	-	09
-	-	.	.	-	-	091
.	.	.	.	-	-	099
<b>1 443</b>	<b>7 793 368</b>	<b>4 998</b>	<b>19 552 339</b>	<b>316</b>	<b>2 403 385</b>	<b>C</b>
188	1 131 006	322	1 313 265	24	412 683	10
48	522 683	112	368 452	10	44 251	101
.	.	11	24 370	-	-	102
7	19 857	.	.	.	.	103
.	.	8	43 474	-	-	104
7	364 200	.	.	.	.	105
.	.	.	.	.	.	106

Noch: 7. Umsatzsteuerpflichtige und deren Lieferungen und Leistungen 2014 nach Rechtsformen  
und nach wirtschaftlicher Gliederung

WZ-Nr.	Wirtschaftliche Gliederung	Steuerpflichtige	Lieferungen und Leistungen <sup>1)</sup>	Davon	
				Einzelunternehmen	
				Anzahl	1 000 EUR
107	Herstellung von Back- und Teigwaren	1 353	758 172	1 180	431 943
108	Herstellung von sonstigen Nahrungsmitteln	138	348 340	.	.
109	Herstellung von Futtermitteln	72	127 766	.	.
11	Getränkeherstellung	111	283 528	.	.
110	Getränkeherstellung	111	283 528	.	.
12	Tabakverarbeitung	.	.	-	-
120	Tabakverarbeitung	.	.	-	-
13	Herstellung von Textilien	591	619 897	357	30 904
131	Spinnstoffaufbereitung und Spinnerei	23	6 986	.	.
132	Weberei	26	92 746	.	.
133	Veredlung von Textilien und Bekleidung	113	117 948	82	5 651
139	Herstellung von sonstigen Textilwaren	429	402 217	.	.
14	Herstellung von Bekleidung	437	96 986	359	15 144
141	Herstellung von Bekleidung (ohne Pelzbekleidung)	395	85 692	.	.
142	Herstellung von Pelzwaren	17	956	.	.
143	Herstellung von Bekleidung aus gewirktem und gestricktem Stoff	25	10 338	12	461
15	Herstellung von Leder, Lederwaren und Schuhen	149	67 875	.	.
151	Herstellung von Leder und Lederwaren (ohne Herstellung von Lederbekleidung)	94	55 993	.	.
152	Herstellung von Schuhen	55	11 883	47	10 522
16	Herstellung von Holz-, Flecht-, Korb- und Korkwaren (ohne Möbel)	1 406	770 212	1 090	163 519
161	Säge-, Hobel- und Holzimprägnierwerke	172	293 316	132	22 482
162	Herstellung von sonstigen Holz-, Kork-, Flecht- und Korbwaren (ohne Möbel)	1 234	476 896	958	141 037
17	Herstellung von Papier, Pappe und Waren daraus	152	620 997	64	16 531
171	Herstellung von Holz- und Zellstoff, Papier, Karton und Pappe	41	361 998	17	1 573
172	Herstellung von Waren aus Papier, Karton und Pappe	111	258 999	47	14 958
18	Herstellung von Druckerzeugnissen; Vervielfältigung von bespielten Ton-, Bild- und Datenträgern	642	506 286	.	.
181	Herstellung von Druckerzeugnissen	603	501 315	364	62 933
182	Vervielfältigung von bespielten Ton-, Bild- und Datenträgern	39	4 971	.	.
19	Kokerei und Mineralölverarbeitung	.	.	-	-
191	Kokerei	.	.	-	-
192	Mineralölverarbeitung	.	.	-	-
20	Herstellung von chemischen Erzeugnissen	277	801 593	132	6 222
201	Herstellung von chemischen Grundstoffen, Düngemitteln und Stickstoffverbindungen, Kunststoffen in Primärformen und synthetischem Kautschuk in Primärformen	61	339 522	20	1 751
202	Herstellung von Schädlingsbekämpfung-, Pflanzenschutz- und Desinfektionsmitteln	-	-	-	-
203	Herstellung von Anstrichmitteln, Druckfarben und Kitteln	20	59 406	.	.
204	Herstellung von Seifen, Wasch-, Reinigungs- und Körperpflegemitteln sowie von Duftstoffen	.	.	80	2 308
205	Herstellung von sonstigen chemischen Erzeugnissen	92	243 968	.	.
206	Herstellung von Chemiefasern	.	.	-	-
21	Herstellung von pharmazeutischen Erzeugnissen	.	.	.	.
211	Herstellung von pharmazeutischen Grundstoffen	13	88 836	.	.
212	Herstellung von pharmazeutischen Spezialitäten und sonstigen pharmazeutischen Erzeugnissen	.	.	.	.

1) ohne Umsatzsteuer

Steuerpflichtige und deren Lieferungen und Leistungen <sup>1)</sup> mit der Rechtsform						WZ- Nr.
Personengesellschaften		Kapitalgesellschaften		übrige Rechtsformen		
Anzahl	1 000 EUR	Anzahl	1 000 EUR	Anzahl	1 000 EUR	
.	.	77	180 054	.	.	107
17	38 623	43	284 159	.	.	108
10	38 551	12	70 694	.	.	109
.	.	36	209 316	.	.	11
.	.	36	209 316	.	.	110
.	.	-	-	-	-	12
.	.	-	-	-	-	120
59	176 537	170	408 817	5	3 639	13
.	.	.	.	-	-	131
.	.	.	.	-	-	132
.	.	24	89 580	.	.	133
47	107 902	122	268 714	.	.	139
.	.	.	.	.	.	14
20	18 924	40	52 270	.	.	141
.	.	.	.	-	-	142
-	-	13	9 876	-	-	143
.	.	.	.	.	.	15
.	.	16	14 754	.	.	151
.	.	.	.	.	.	152
99	315 542	213	286 667	4	4 484	16
17	234 224	23	36 610	-	-	161
82	81 318	190	250 057	4	4 484	162
.	.	73	447 458	.	.	17
.	.	.	.	-	-	171
.	.	.	.	.	.	172
.	.	182	368 740	.	.	18
51	70 492	.	.	.	.	181
.	.	.	.	-	-	182
.	.	.	.	.	.	19
-	-	-	-	-	-	191
.	.	.	.	.	.	192
24	148 499	114	636 808	7	10 064	20
.	.	37	319 559	.	.	201
-	-	-	-	-	-	202
.	.	.	.	-	-	203
.	.	.	.	-	-	204
13	67 882	47	164 792	.	.	205
.	.	.	.	-	-	206
.	.	29	309 427	-	-	21
.	.	.	.	-	-	211
.	.	.	.	-	-	212

Noch: 7. Umsatzsteuerpflichtige und deren Lieferungen und Leistungen 2014 nach Rechtsformen  
und nach wirtschaftlicher Gliederung

WZ-Nr.	Wirtschaftliche Gliederung	Steuerpflichtige	Lieferungen und Leistungen <sup>1)</sup>	Davon	
				Einzelunternehmen	
				Anzahl	1 000 EUR
22	Herstellung von Gummi- und Kunststoffwaren	415	1 610 032	133	41 841
221	Herstellung von Gummiwaren	86	80 710	.	.
222	Herstellung von Kunststoffwaren	329	1 529 322	.	.
23	Herstellung von Glas und Glaswaren, Keramik, Verarbeitung von Steinen und Erden	1 042	1 173 247	683	101 600
231	Herstellung von Glas und Glaswaren	157	254 944	.	.
232	Herstellung von feuerfesten keramischen Werkstoffen und Waren	.	.	.	.
233	Herstellung von keramischen Baumaterialien	34	162 463	.	.
234	Herstellung von sonstigen Porzellan- und keramischen Erzeugnissen	.	.	.	.
235	Herstellung von Zement, Kalk und gebranntem Gips	.	.	.	.
236	Herstellung von Erzeugnissen aus Beton, Zement und Gips	201	411 612	.	.
237	Be- und Verarbeitung von Naturwerksteinen und Natursteinen a. n. g.	427	110 132	.	.
239	Herstellung von Schleifkörpern und Schleifmitteln auf Unterlage sowie sonstigen Erzeugnissen aus nichtmetallischen Mineralien a. n. g.	33	111 788	.	.
24	Metallerzeugung und -bearbeitung	256	1 806 204	131	23 576
241	Erzeugung von Roheisen, Stahl und Ferrolegierungen	75	561 399	52	10 713
242	Herstellung von Stahlrohren, Rohrform-, Rohrverschluss- und Rohrverbindungsstücken aus Stahl	19	24 892	.	.
243	Sonstige erste Bearbeitung von Eisen und Stahl	11	73 981	5	306
244	Erzeugung und erste Bearbeitung von NE-Metallen	83	363 867	55	10 078
245	Gießereien	68	782 065	.	.
25	Herstellung von Metallerzeugnissen	3 417	4 567 471	2 147	583 766
251	Stahl- und Leichtmetallbau	942	1 359 022	498	175 780
252	Herstellung von Metalltanks und -behältern; Herstellung von Heizkörpern und -kesseln für Zentralheizungen	51	110 384	12	8 901
253	Herstellung von Dampfkesseln (ohne Zentralheizungskessel)	9	58 644	.	.
254	Herstellung von Waffen und Munition	4	1 285	.	.
255	Herstellung von Schmiede-, Press-, Zieh- und Stanzteilen, gewalzten Ringen und pulvermetallurgischen Erzeugnissen	232	700 728	.	.
256	Oberflächenveredlung und Wärmebehandlung; Mechanik a. n. g.	1 350	945 906	1 030	230 533
257	Herstellung von Schneidwaren, Werkzeugen, Schlössern und Beschlägen aus unedlen Metallen	279	474 326	162	49 784
259	Herstellung von sonstigen Metallwaren	550	917 177	286	85 897
26	Herstellung von Datenverarbeitungsgeräten, elektronischen und optischen Erzeugnissen	758	4 601 191	301	62 910
261	Herstellung von elektronischen Bauelementen und Leiterplatten	193	3 420 218	41	7 883
262	Herstellung von Datenverarbeitungsgeräten und peripheren Geräten	109	54 242	69	5 786
263	Herstellung von Geräten und Einrichtungen der Telekommunikationstechnik	100	247 876	41	18 799
264	Herstellung von Geräten der Unterhaltungselektronik	51	49 183	.	.
265	Herstellung von Mess-, Kontroll-, Navigations- u. ä. Instrumenten und Vorrichtungen; Herstellung von Uhren	222	650 291	.	.
266	Herstellung von Bestrahlungs- und Elektrotherapiegeräten und elektromedizinischen Geräten	29	30 776	.	.

1) ohne Umsatzsteuer

Steuerpflichtige und deren Lieferungen und Leistungen <sup>1)</sup> mit der Rechtsform						WZ- Nr.
Personengesellschaften		Kapitalgesellschaften		übrige Rechtsformen		
Anzahl	1 000 EUR	Anzahl	1 000 EUR	Anzahl	1 000 EUR	
46	354 141	217	1 171 139	19	42 911	22
.	.	.	.	.	.	221
.	.	.	.	.	.	222
114	362 669	234	698 581	11	10 397	23
.	.	49	231 951	.	.	231
-	-	.	.	.	.	232
.	.	12	112 935	-	-	233
.	.	20	69 211	.	.	234
-	-	-	-	.	.	235
54	264 841	75	129 769	.	.	236
.	.	.	.	.	.	237
8	35 615	16	72 476	.	.	239
14	76 494	102	1 574 513	9	131 621	24
.	.	.	.	.	.	241
-	-	14	22 380	.	.	242
.	.	.	.	.	.	243
.	.	24	331 487	.	.	244
7	69 144	43	691 985	.	.	245
276	670 628	963	3 233 223	31	79 853	25
.	.	349	917 480	.	.	251
6	19 432	.	.	.	.	252
.	.	4	46 780	-	-	253
.	.	.	.	-	-	254
14	117 227	62	547 874	.	.	255
78	154 602	238	557 505	4	3 267	256
34	67 429	77	342 892	6	14 221	257
53	56 683	202	740 584	9	34 014	259
59	2 475 940	388	2 042 587	10	19 755	26
21	2 339 660	125	1 063 778	6	8 898	261
.	.	.	.	.	.	262
7	702	52	228 375	-	-	263
4	369	16	40 615	.	.	264
13	57 372	127	567 149	.	.	265
.	.	.	.	-	-	266

Noch: 7. Umsatzsteuerpflichtige und deren Lieferungen und Leistungen 2014 nach Rechtsformen  
und nach wirtschaftlicher Gliederung

WZ-Nr.	Wirtschaftliche Gliederung	Steuerpflichtige	Lieferungen und Leistungen <sup>1)</sup>	Davon	
				Einzelunternehmen	
				Anzahl	1 000 EUR
267	Herstellung von optischen und fotografischen Instrumenten und Geräten	26	129 314	9	3 917
268	Herstellung von magnetischen und optischen Datenträgern	28	19 292	17	356
27	Herstellung von elektrischen Ausrüstungen	496	1 375 056	165	97 302
271	Herstellung von Elektromotoren, Generatoren, Transformatoren, Elektrizitätsverteilungs- und -schaltanlagen	126	397 028	38	66 298
272	Herstellung von Batterien und Akkumulatoren	14	237 142	.	.
273	Herstellung von Kabeln und elektrischem Installationsmaterial	70	356 375	.	.
274	Herstellung von elektrischen Lampen und Leuchten	81	165 843	.	.
275	Herstellung von Haushaltsgeräten	8	25 010	.	.
279	Herstellung von sonstigen elektrischen Ausrüstungen und Geräten a. n. g.	197	193 658	64	12 060
28	Maschinenbau	1 145	5 042 010	344	151 443
281	Herstellung von nicht wirtschaftszweigspezifischen Maschinen	145	1 481 994	30	23 184
282	Herstellung von sonstigen nicht wirtschaftszweigspezifischen Maschinen	464	1 761 238	158	63 704
283	Herstellung von land- und forstwirtschaftlichen Maschinen	32	105 071	.	.
284	Herstellung von Werkzeugmaschinen	136	537 942	44	14 483
289	Herstellung von Maschinen für sonstige bestimmte Wirtschaftszweige	368	1 155 764	.	.
29	Herstellung von Kraftwagen und Kraftwagenteilen	353	2 560 600	.	.
291	Herstellung von Kraftwagen und Kraftwagenmotoren	16	17 262	.	.
292	Herstellung von Karosserien, Aufbauten und Anhängern	104	383 677	59	28 492
293	Herstellung von Teilen und Zubehör für Kraftwagen	233	2 159 661	30	7 116
30	Sonstiger Fahrzeugbau	96	152 631	.	.
301	Schiff- und Bootsbau	.	.	5	201
302	Schienenfahrzeugbau	.	.	.	.
303	Luft- und Raumfahrzeugbau	12	31 426	.	.
304	Herstellung von militärischen Kampffahrzeugen	-	-	-	-
309	Herstellung von Fahrzeugen a. n. g.	.	.	26	4 770
31	Herstellung von Möbeln	675	391 750	.	.
310	Herstellung von Möbeln	675	391 750	.	.
32	Herstellung von sonstigen Waren	1 745	643 470	1 218	160 620
321	Herstellung von Münzen, Schmuck u. ä. Erzeugnissen	233	15 846	216	13 246
322	Herstellung von Musikinstrumenten	220	83 511	190	15 743
323	Herstellung von Sportgeräten	30	30 212	.	.
324	Herstellung von Spielwaren	140	26 751	112	6 450
325	Herstellung von medizinischen und zahnmedizinischen Apparaten und Materialien	686	354 731	348	82 884
329	Herstellung von Erzeugnissen a. n. g.	436	132 419	.	.
33	Reparatur und Installation von Maschinen und Ausrüstungen	822	643 389	503	107 582
331	Reparatur von Metallerzeugnissen, Maschinen und Ausrüstungen	445	372 557	299	63 531
332	Installation von Maschinen und Ausrüstungen a. n. g.	377	270 832	204	44 050
<b>D</b>	<b>Energieversorgung</b>	<b>14 785</b>	<b>13 332 238</b>	.	.
35	Energieversorgung	14 785	13 332 238	.	.
351	Elektrizitätsversorgung	14 605	10 444 524	11 849	157 267
352	Gasversorgung	51	1 564 739	.	.
353	Wärme- und Kälteversorgung	129	1 322 976	43	2 639

1) ohne Umsatzsteuer

Steuerpflichtige und deren Lieferungen und Leistungen <sup>1)</sup> mit der Rechtsform						WZ- Nr.
Personengesellschaften		Kapitalgesellschaften		übrige Rechtsformen		
Anzahl	1 000 EUR	Anzahl	1 000 EUR	Anzahl	1 000 EUR	
.	.	.	.	-	-	267
.	.	.	.	.	.	268
40	428 221	278	810 416	13	39 117	27
.	.	76	303 607	.	.	271
.	.	.	.	-	-	272
7	165 585	44	182 467	.	.	273
.	.	35	119 138	-	-	274
.	.	.	.	.	.	275
15	11 602	114	166 184	4	3 813	279
107	746 437	672	3 649 576	22	494 554	28
.	.	96	922 570	.	.	281
40	456 317	259	1 236 846	7	4 371	282
.	.	.	.	.	.	283
20	72 827	.	.	.	.	284
28	105 281	234	1 001 295	.	.	289
26	254 537	.	.	.	.	29
.	.	.	.	.	.	291
.	.	36	333 643	.	.	292
17	239 324	71	811 053	115	1 102 167	293
11	12 782	.	.	.	.	30
-	-	.	.	.	.	301
.	.	.	.	-	-	302
.	.	.	.	-	-	303
-	-	-	-	-	-	304
.	.	24	25 643	-	-	309
.	.	.	.	.	.	31
.	.	.	.	.	.	310
146	102 201	369	379 024	12	1 625	32
.	.	8	1 592	.	.	321
11	19 578	19	48 190	-	-	322
.	.	15	23 201	-	-	323
.	.	15	17 295	.	.	324
80	41 536	250	229 389	8	922	325
33	37 621	62	59 358	.	.	329
55	111 044	259	423 582	5	1 181	33
.	.	114	217 262	.	.	331
.	.	145	206 320	.	.	332
<b>2 523</b>	<b>1 596 566</b>	<b>317</b>	<b>11 545 826</b>	.	.	<b>D</b>
2 523	1 596 566	317	11 545 826	.	.	35
.	.	.	.	38	15 319	351
19	11 500	24	1 539 615	.	.	352
.	.	.	.	7	998	353

Noch: 7. Umsatzsteuerpflichtige und deren Lieferungen und Leistungen 2014 nach Rechtsformen  
und nach wirtschaftlicher Gliederung

WZ-Nr.	Wirtschaftliche Gliederung	Steuerpflichtige	Lieferungen und Leistungen <sup>1)</sup>	Davon	
				Einzelunternehmen	
		Anzahl	1 000 EUR	Anzahl	1 000 EUR
<b>E</b>	<b>Wasserversorgung; Abwasser- und Abfallentsorgung und Beseitigung von Umweltverschmutzungen</b>	<b>719</b>	<b>1 756 491</b>	<b>247</b>	<b>74 519</b>
36	Wasserversorgung	87	445 606	.	.
360	Wasserversorgung	87	445 606	.	.
37	Abwasserentsorgung	48	295 341	.	.
370	Abwasserentsorgung	48	295 341	.	.
38	Sammlung, Behandlung und Beseitigung von Abfällen; Rückgewinnung	532	947 065	220	68 396
381	Sammlung von Abfällen	124	362 915	47	17 647
382	Abfallbehandlung und -beseitigung	124	236 135	36	7 003
383	Rückgewinnung	284	348 016	137	43 745
39	Beseitigung von Umweltverschmutzungen und sonstige Entsorgung	52	68 479	16	4 671
390	Beseitigung von Umweltverschmutzungen und sonstige Entsorgung	52	68 479	16	4 671
<b>F</b>	<b>Baugewerbe</b>	<b>37 447</b>	<b>11 843 022</b>	<b>29 180</b>	<b>3 945 622</b>
41	Hochbau	2 387	2 286 588	825	230 507
411	Erschließung von Grundstücken; Bauträger	625	756 661	.	.
412	Bau von Gebäuden	1 762	1 529 926	.	.
42	Tiefbau	878	1 419 734	298	112 336
421	Bau von Straßen und Bahnverkehrsstrecken	469	962 350	.	.
422	Leitungstiefbau und Kläranlagenbau	181	205 351	.	.
429	Sonstiger Tiefbau	228	252 033	.	.
43	Vorbereitende Baustellenarbeiten, Bauinstallation und sonstiges Ausbaugewerbe	34 182	8 136 700	28 057	3 602 779
431	Abbrucharbeiten und vorbereitende Baustellenarbeiten	976	212 175	752	90 850
432	Bauinstallation	11 695	3 877 718	9 045	1 417 551
433	Sonstiger Ausbau	14 533	2 207 601	12 772	1 355 731
439	Sonstige spezialisierte Bautätigkeiten	6 978	1 839 206	5 488	738 647
<b>G</b>	<b>Handel; Instandhaltung und Reparatur von Kraftfahrzeugen</b>	<b>46 277</b>	<b>27 517 243</b>	<b>37 229</b>	<b>9 686 602</b>
45	Handel mit Kraftfahrzeugen; Instandhaltung und Reparatur von Kraftfahrzeugen	7 841	6 135 672	5 959	1 815 253
451	Handel mit Kraftwagen	2 874	4 210 454	1 941	1 066 024
452	Instandhaltung und Reparatur von Kraftwagen	2 781	829 526	2 227	428 738
453	Handel mit Kraftwagenteilen und -zubehör	1 664	985 595	1 347	248 377
454	Handel mit Krafträdern, Kraftradteilen und -zubehör; Instandhaltung und Reparatur von Krafträdern	522	110 097	444	72 115
46	Großhandel (ohne Handel mit Kraftfahrzeugen)	9 129	10 225 042	6 076	1 420 902
461	Handelsvermittlung	4 718	647 625	4 141	375 548
462	Großhandel mit landwirtschaftlichen Grundstoffen und lebenden Tieren	274	707 636	183	166 729
463	Großhandel mit Nahrungs- und Genussmitteln, Getränken und Tabakwaren	546	1 799 555	281	209 057
464	Großhandel mit Gebrauchs- und Verbrauchsgütern	916	1 046 156	423	134 168
465	Großhandel mit Geräten der Informations- und Kommunikationstechnik	191	1 514 458	42	21 675
466	Großhandel mit sonstigen Maschinen, Ausrüstungen und Zubehör	824	1 516 451	307	170 159
467	Sonstiger Großhandel	1 151	2 428 688	484	299 615

1) ohne Umsatzsteuer



Steuerpflichtige und deren Lieferungen und Leistungen <sup>1)</sup> mit der Rechtsform						WZ- Nr.
Personengesellschaften		Kapitalgesellschaften		übrige Rechtsformen		
Anzahl	1 000 EUR	Anzahl	1 000 EUR	Anzahl	1 000 EUR	
<b>79</b>	<b>285 982</b>	<b>318</b>	<b>1 169 655</b>	<b>75</b>	<b>226 335</b>	<b>E</b>
.	.	27	236 519	56	208 608	36
.	.	27	236 519	56	208 608	360
.	.	23	277 229	.	.	37
.	.	23	277 229	.	.	370
.	.	239	598 720	.	.	38
18	150 413	59	194 854	-	-	381
17	49 232	60	162 702	11	17 197	382
.	.	120	241 163	.	.	383
7	6 621	29	57 187	-	-	39
7	6 621	29	57 187	-	-	390
<b>2 410</b>	<b>1 591 581</b>	<b>5 372</b>	<b>5 943 736</b>	<b>485</b>	<b>362 083</b>	<b>F</b>
298	299 567	1 218	1 658 697	46	97 817	41
107	84 855	456	651 244	.	.	411
191	214 712	762	1 007 453	.	.	412
287	436 764	287	867 157	6	3 477	42
190	329 217	149	564 228	.	.	421
47	34 506	64	156 263	.	.	422
50	73 041	74	146 666	.	.	429
1 825	855 250	3 867	3 417 882	433	260 789	43
.	.	164	101 355	.	.	431
702	415 422	1 619	1 805 385	329	239 361	432
.	.	1 078	644 150	.	.	433
426	222 718	1 006	866 991	58	10 850	439
<b>2 790</b>	<b>3 559 460</b>	<b>5 629</b>	<b>11 992 135</b>	<b>629</b>	<b>2 279 046</b>	<b>G</b>
612	1 070 215	1 192	2 811 431	78	438 773	45
.	.	676	2 248 705	.	.	451
.	.	311	247 215	.	.	452
.	.	173	298 528	.	.	453
.	.	32	16 983	.	.	454
497	1 107 326	2 185	6 379 788	371	1 317 025	46
150	32 348	385	211 758	42	27 971	461
13	38 864	58	434 653	20	67 390	462
54	303 569	185	874 340	26	412 589	463
75	254 092	376	541 104	42	116 792	464
19	66 770	113	1 407 490	17	18 523	465
62	61 351	423	1 210 798	32	74 142	466
99	332 684	484	1 512 750	84	283 639	467

Noch: 7. Umsatzsteuerpflichtige und deren Lieferungen und Leistungen 2014 nach Rechtsformen  
und nach wirtschaftlicher Gliederung

WZ-Nr.	Wirtschaftliche Gliederung	Steuerpflichtige	Lieferungen und Leistungen <sup>1)</sup>	Davon	
				Einzelunternehmen	
				Anzahl	1 000 EUR
469	Großhandel ohne ausgeprägten Schwerpunkt	509	564 473	215	43 951
47	Einzelhandel (ohne Handel mit Kraftfahrzeugen)	29 307	11 156 529	25 194	6 450 447
471	Einzelhandel mit Waren verschiedener Art (in Verkaufsräumen)	3 742	1 769 299	3 163	830 146
472	Einzelhandel mit Nahrungs- und Genussmitteln, Getränken und Tabakwaren (in Verkaufsräumen)	2 737	701 805	2 438	460 775
473	Einzelhandel mit Motorenkraftstoffen (Tankstellen)	409	491 861	331	315 334
474	Einzelhandel mit Geräten der Informations- und Kommunikationstechnik (in Verkaufsräumen)	1 559	699 889	1 203	248 170
475	Einzelhandel mit sonstigen Haushaltsgeräten, Textilien, Heimwerker- und Einrichtungsbedarf (in Verkaufsräumen)	3 591	1 284 117	2 902	475 150
476	Einzelhandel mit Verlagsprodukten, Sportausrüstungen und Spielwaren (in Verkaufsräumen)	1 863	490 161	1 588	243 198
477	Einzelhandel mit sonstigen Gütern (in Verkaufsräumen)	9 151	4 302 980	8 038	3 318 735
478	Einzelhandel an Verkaufsständen und auf Märkten	903	72 371	860	68 341
479	Einzelhandel, nicht in Verkaufsräumen, an Verkaufsständen oder auf Märkten	5 352	1 344 047	4 671	490 597
<b>H</b>	<b>Verkehr und Lagerei</b>	<b>8 018</b>	<b>4 157 196</b>	<b>5 922</b>	<b>1 409 302</b>
49	Landverkehr und Transport in Rohrfernleitungen	5 534	1 987 628	4 148	965 853
491	Personenbeförderung im Eisenbahnfernverkehr	7	380	-	-
492	Güterbeförderung im Eisenbahnverkehr	13	80 126	3	71
493	Sonstige Personenbeförderung im Landverkehr	3 155	593 922	2 173	220 242
494	Güterbeförderung im Straßenverkehr, Umzugstransporte	2 359	1 313 200	1 972	745 540
495	Transport in Rohrfernleitungen	-	-	-	-
50	Schifffahrt	.	.	.	.
501	Personenbeförderung in der See- und Küstenschifffahrt	-	-	-	-
502	Güterbeförderung in der See- und Küstenschifffahrt	-	-	-	-
503	Personenbeförderung in der Binnenschifffahrt	.	.	7	1 309
504	Güterbeförderung in der Binnenschifffahrt	8	2 425	.	.
51	Luftfahrt	.	.	.	.
511	Personenbeförderung in der Luftfahrt	42	1 402	21	807
512	Güterbeförderung in der Luftfahrt und Raumtransport	.	.	.	.
52	Lagerei sowie Erbringung von sonstigen Dienstleistungen für den Verkehr	1 594	1 302 500	1 027	368 139
521	Lagerei	49	61 700	11	2 931
522	Erbringung von sonstigen Dienstleistungen für den Verkehr	1 545	1 240 799	1 016	365 207
53	Post-, Kurier- und Expressdienste	.	.	.	.
531	Postdienste von Universaldienstleistungsanbietern	-	-	-	-
532	Sonstige Post-, Kurier- und Expressdienste	.	.	.	.
<b>I</b>	<b>Gastgewerbe</b>	<b>13 433</b>	<b>2 404 001</b>	<b>11 156</b>	<b>1 308 910</b>
55	Beherbergung	3 330	717 638	2 440	307 515
551	Hotels, Gasthöfe und Pensionen	2 490	651 249	1 917	282 492
552	Ferienunterkünfte und ähnliche Beherbergungsstätten	526	26 319	300	9 337
553	Campingplätze	46	9 771	19	3 536
559	Sonstige Beherbergungsstätten	268	30 300	204	12 150
56	Gastronomie	10 103	1 686 362	8 716	1 001 394
561	Restaurants, Gaststätten, Imbissstuben, Cafés, Eissalons u. Ä.	6 633	1 128 299	5 863	705 596
562	Caterer und Erbringung sonstiger Verpflegungsdienstleistungen	1 551	336 080	1 251	150 161
563	Ausschank von Getränken	1 919	221 983	1 602	145 638

1) ohne Umsatzsteuer

Steuerpflichtige und deren Lieferungen und Leistungen <sup>1)</sup> mit der Rechtsform						WZ- Nr.
Personengesellschaften		Kapitalgesellschaften		übrige Rechtsformen		
Anzahl	1 000 EUR	Anzahl	1 000 EUR	Anzahl	1 000 EUR	
25	17 647	161	186 896	108	315 979	469
1 681	1 381 918	2 252	2 800 916	180	523 248	47
263	373 671	.	.	.	.	471
134	119 564	.	.	.	.	472
.	.	.	.	.	.	473
.	.	.	.	.	.	474
209	291 113	457	400 062	23	117 792	475
.	.	135	159 017	.	.	476
474	351 757	599	580 647	40	51 840	477
19	1 451	.	.	.	.	478
.	.	314	746 998	.	.	479
<b>334</b>	<b>511 637</b>	<b>887</b>	<b>2 143 521</b>	<b>875</b>	<b>92 735</b>	<b>H</b>
177	221 043	383	763 976	826	36 756	49
-	-	.	.	.	.	491
.	.	.	.	.	.	492
62	26 795	103	311 977	817	34 908	493
.	.	268	371 876	.	.	494
-	-	-	-	-	-	495
.	.	.	.	.	.	50
-	-	-	-	-	-	501
-	-	-	-	-	-	502
.	.	.	.	.	.	503
.	.	.	.	.	.	504
.	.	.	.	.	.	51
.	.	.	.	10	99	511
-	-	.	.	.	.	512
116	212 163	419	667 091	32	55 107	52
.	.	16	20 053	.	.	521
.	.	403	647 038	.	.	522
.	.	.	.	.	.	53
-	-	-	-	-	-	531
.	.	.	.	.	.	532
<b>1 097</b>	<b>420 011</b>	<b>980</b>	<b>600 607</b>	<b>200</b>	<b>74 473</b>	<b>I</b>
530	134 360	335	246 690	25	29 073	55
.	.	280	224 566	.	.	551
195	6 640	25	9 335	6	1 008	552
.	.	8	2 742	.	.	553
.	.	22	10 047	.	.	559
567	285 652	645	353 917	175	45 400	56
374	211 263	358	189 358	38	22 083	561
98	45 162	152	120 322	50	20 434	562
95	29 226	135	44 237	87	2 883	563

Noch: 7. Umsatzsteuerpflichtige und deren Lieferungen und Leistungen 2014 nach Rechtsformen  
und nach wirtschaftlicher Gliederung

WZ-Nr.	Wirtschaftliche Gliederung	Steuerpflichtige	Lieferungen und Leistungen <sup>1)</sup>	Davon	
				Einzelunternehmen	
				Anzahl	1 000 EUR
<b>J</b>	<b>Information und Kommunikation</b>	<b>8 943</b>	<b>3 294 798</b>	.	.
58	Verlagswesen	491	689 292	.	.
581	Verlegen von Büchern und Zeitschriften; sonstiges Verlagswesen (ohne Software)	.	.	236	20 612
582	Verlegen von Software	.	.	.	.
59	Herstellung, Verleih und Vertrieb von Filmen und Fernsehprogrammen; Kinos; Tonstudios und Verlegen von Musik	688	98 163	427	20 262
591	Herstellung von Filmen und Fernsehprogrammen, deren Verleih und Vertrieb; Kinos	482	68 012	295	14 061
592	Tonstudios; Herstellung von Hörfunkbeiträgen; Verlegen von bespielten Tonträgern und Musikalien	206	30 150	132	6 201
60	Rundfunkveranstalter	46	78 693	.	.
601	Hörfunkveranstalter	31	74 012	.	.
602	Fernsehveranstalter	15	4 680	.	.
61	Telekommunikation	182	262 813	.	.
611	Leitungsgebundene Telekommunikation	24	209 216	.	.
612	Drahtlose Telekommunikation	35	18 021	16	892
613	Satellitentelekommunikation	.	.	-	-
619	Sonstige Telekommunikation	.	.	76	6 176
62	Erbringung von Dienstleistungen der Informationstechnologie	5 973	1 892 567	4 345	200 013
620	Erbringung von Dienstleistungen der Informationstechnologie	5 973	1 892 567	4 345	200 013
63	Informationsdienstleistungen	1 563	273 271	1 092	55 207
631	Datenverarbeitung, Hosting und damit verbundene Tätigkeiten; Webportale	199	55 267	104	2 554
639	Erbringung von sonstigen Informationsdienstleistungen	1 364	218 004	988	52 654
<b>K</b>	<b>Erbringung von Finanz- und Versicherungs- dienstleistungen</b>	<b>5 257</b>	<b>736 635</b>	<b>3 843</b>	<b>63 676</b>
64	Erbringung von Finanzdienstleistungen	712	571 265	26	421
641	Zentralbanken und Kreditinstitute	.	.	-	-
642	Beteiligungsgesellschaften	616	385 263	.	.
643	Treuhand- und sonstige Fonds und ähnliche Finanzinstitutionen	.	.	-	-
649	Sonstige Finanzierungsinstitutionen	61	70 166	.	.
65	Versicherungen, Rückversicherungen und Pensionskassen (ohne Sozialversicherung)	3	320	-	-
651	Versicherungen	.	.	-	-
652	Rückversicherungen	-	-	-	-
653	Pensionskassen und Pensionsfonds	.	.	-	-
66	Mit Finanz- und Versicherungsdienstleistungen verbundene Tätigkeiten	4 542	165 050	3 817	63 255
661	Mit Finanzdienstleistungen verbundene Tätigkeiten	1 057	99 666	.	.
662	Mit Versicherungsdienstleistungen und Pensionskassen verbundene Tätigkeiten	3 480	64 838	3 228	49 355
663	Fondsmanagement	5	546	.	.
<b>L</b>	<b>Grundstücks- und Wohnungswesen</b>	<b>21 850</b>	<b>6 646 824</b>	<b>11 623</b>	<b>2 041 920</b>
68	Grundstücks- und Wohnungswesen	21 850	6 646 824	11 623	2 041 920
681	Kauf und Verkauf von eigenen Grundstücken, Gebäuden und Wohnungen	1 412	515 467	175	50 503
682	Vermietung, Verpachtung von eigenen oder geleasteten Grundstücken, Gebäuden und Wohnungen	16 150	5 083 202	9 126	1 768 974
683	Vermittlung und Verwaltung von Grundstücken, Gebäuden und Wohnungen für Dritte	4 288	1 048 155	2 322	222 443

1) ohne Umsatzsteuer

Steuerpflichtige und deren Lieferungen und Leistungen <sup>1)</sup> mit der Rechtsform						WZ- Nr.
Personengesellschaften		Kapitalgesellschaften		übrige Rechtsformen		
Anzahl	1 000 EUR	Anzahl	1 000 EUR	Anzahl	1 000 EUR	
<b>607</b>	<b>616 523</b>	<b>2 051</b>	<b>2 321 840</b>	.	.	<b>J</b>
74	472 609	161	195 430	.	.	58
.	.	.	.	.	.	581
.	.	.	.	-	-	582
94	15 935	156	61 365	11	601	59
.	.	123	44 673	.	.	591
.	.	33	16 692	.	.	592
.	.	24	6 656	.	.	60
.	.	.	.	.	.	601
.	.	.	.	-	-	602
.	.	59	242 514	.	.	61
.	.	10	206 383	-	-	611
.	.	.	.	.	.	612
.	.	.	.	-	-	613
8	381	35	28 902	.	.	619
331	80 095	1 282	1 612 244	15	216	62
331	80 095	1 282	1 612 244	15	216	620
78	11 267	369	203 632	24	3 165	63
.	.	70	49 021	.	.	631
.	.	299	154 610	.	.	639
<b>190</b>	<b>14 448</b>	<b>1 164</b>	<b>529 448</b>	<b>60</b>	<b>129 063</b>	<b>K</b>
.	.	559	444 436	.	.	64
-	-	-	-	.	.	641
73	9 163	534	376 086	.	.	642
.	.	-	-	-	-	643
11	824	25	68 350	.	.	649
-	-	-	-	3	320	65
-	-	-	-	.	.	651
-	-	-	-	-	-	652
-	-	-	-	.	.	653
.	.	605	85 012	.	.	66
.	.	407	70 499	.	.	661
54	971	.	.	.	.	662
.	.	.	.	-	-	663
<b>6 803</b>	<b>1 045 635</b>	<b>3 051</b>	<b>2 174 244</b>	<b>373</b>	<b>1 385 025</b>	<b>L</b>
6 803	1 045 635	3 051	2 174 244	373	1 385 025	68
342	101 566	867	343 497	28	19 902	681
5 943	804 712	780	1 210 926	301	1 298 590	682
518	139 357	1 404	619 821	44	66 533	683

Noch: 7. Umsatzsteuerpflichtige und deren Lieferungen und Leistungen 2014 nach Rechtsformen  
und nach wirtschaftlicher Gliederung

WZ-Nr.	Wirtschaftliche Gliederung	Steuerpflichtige	Lieferungen und Leistungen <sup>1)</sup>	Davon	
				Einzelunternehmen	
		Anzahl	1 000 EUR	Anzahl	1 000 EUR
<b>M</b>	<b>Erbringung von freiberuflichen, wissenschaftlichen und technischen Dienstleistungen</b>	<b>35 182</b>	<b>7 651 127</b>	<b>27 863</b>	<b>2 075 955</b>
69	Rechts- und Steuerberatung, Wirtschaftsprüfung	6 632	1 144 102	5 524	574 146
691	Rechtsberatung	3 446	555 842	2 989	327 419
692	Wirtschaftsprüfung und Steuerberatung; Buchführung	3 186	588 260	2 535	246 727
70	Verwaltung und Führung von Unternehmen und Betrieben; Unternehmensberatung	5 892	2 711 938	3 333	221 878
701	Verwaltung und Führung von Unternehmen und Betrieben	1 523	2 299 772	58	54 306
702	Public-Relations- und Unternehmensberatung	4 369	412 167	3 275	167 572
71	Architektur- und Ingenieurbüros; technische, physikalische und chemische Untersuchung	11 570	2 335 153	9 244	785 308
711	Architektur- und Ingenieurbüros	11 274	2 121 341	9 092	764 745
712	Technische, physikalische und chemische Untersuchung	296	213 812	152	20 563
72	Forschung und Entwicklung	759	256 389	390	17 695
721	Forschung und Entwicklung im Bereich Natur-, Ingenieur-, Agrarwissenschaften und Medizin	653	243 643	312	15 446
722	Forschung und Entwicklung im Bereich Rechts-, Wirtschafts- und Sozialwissenschaften sowie im Bereich Sprach-, Kultur- und Kunstwissenschaften	106	12 746	78	2 249
73	Werbung und Marktforschung	3 180	359 697	2 708	161 375
731	Werbung	3 000	340 118	2 570	157 718
732	Markt- und Meinungsforschung	180	19 579	138	3 657
74	Sonstige freiberufliche, wissenschaftliche und technische Tätigkeiten	6 529	726 495	6 096	216 153
741	Ateliers für Textil-, Schmuck-, Grafik- u. ä. Design	1 648	60 636	1 546	43 927
742	Fotografie und Fotolabors	1 218	105 901	1 171	47 058
743	Übersetzen und Dolmetschen	984	27 391	964	23 510
749	Sonstige freiberufliche, wissenschaftliche und technische Tätigkeiten a. n. g.	2 679	532 567	2 415	101 657
75	Veterinärwesen	620	117 353	568	99 401
750	Veterinärwesen	620	117 353	568	99 401
<b>N</b>	<b>Erbringung von sonstigen wirtschaftlichen Dienstleistungen</b>	<b>16 518</b>	<b>3 627 307</b>	<b>13 057</b>	<b>1 129 710</b>
77	Vermietung von beweglichen Sachen	1 835	604 014	1 278	287 630
771	Vermietung von Kraftwagen	489	87 895	401	63 586
772	Vermietung von Gebrauchsgütern	330	51 174	.	.
773	Vermietung von Maschinen, Geräten und sonstigen beweglichen Sachen	1 009	464 774	630	197 325
774	Leasing von nichtfinanziellen immateriellen Vermögensgegenständen (ohne Copyrights)	7	172	.	.
78	Vermittlung und Überlassung von Arbeitskräften	782	604 598	428	60 545
781	Vermittlung von Arbeitskräften	553	204 451	376	39 682
782	Befristete Überlassung von Arbeitskräften	159	312 182	40	19 422
783	Sonstige Überlassung von Arbeitskräften	70	87 965	12	1 441
79	Reisebüros, Reiseveranstalter und Erbringung sonstiger Reservierungsdienstleistungen	1 270	263 021	967	79 891
791	Reisebüros und Reiseveranstalter	1 159	256 414	.	.
799	Erbringung sonstiger Reservierungsdienstleistungen	111	6 607	.	.
80	Wach- und Sicherheitsdienste sowie Detekteien	464	219 112	335	29 171
801	Private Wach- und Sicherheitsdienste	313	200 647	208	22 794

1) ohne Umsatzsteuer

Steuerpflichtige und deren Lieferungen und Leistungen <sup>1)</sup> mit der Rechtsform						WZ- Nr.
Personengesellschaften		Kapitalgesellschaften		übrige Rechtsformen		
Anzahl	1 000 EUR	Anzahl	1 000 EUR	Anzahl	1 000 EUR	
<b>2 174</b>	<b>872 520</b>	<b>4 998</b>	<b>4 600 074</b>	<b>147</b>	<b>102 577</b>	<b>M</b>
639	333 821	463	235 286	6	849	69
419	215 925	.	.	.	.	691
220	117 896	.	.	.	.	692
278	111 099	2 216	2 318 156	65	60 806	70
50	88 294	1 371	2 097 435	44	59 736	701
228	22 805	845	220 720	21	1 070	702
793	302 367	1 514	1 234 842	19	12 637	71
.	.	1 398	1 097 873	.	.	711
.	.	116	136 968	.	.	712
.	.	.	.	35	26 410	72
41	5 390	269	196 563	31	26 244	721
.	.	.	.	4	166	722
167	56 235	293	140 861	12	1 226	73
.	.	257	125 077	.	.	731
.	.	36	15 784	.	.	732
197	46 267	226	463 426	10	650	74
.	.	35	11 377	.	.	741
.	.	20	31 076	.	.	742
.	.	10	3 101	.	.	743
.	.	161	417 872	.	.	749
.	.	.	.	-	-	75
.	.	.	.	-	-	750
<b>944</b>	<b>426 235</b>	<b>2 381</b>	<b>1 985 851</b>	<b>136</b>	<b>85 512</b>	<b>N</b>
.	.	292	186 432	.	.	77
31	6 754	53	17 481	4	74	771
30	9 074	51	14 915	.	.	772
.	.	185	154 036	.	.	773
.	.	3	-	-	-	774
62	51 714	282	468 697	10	23 642	78
.	.	130	134 402	.	.	781
.	.	101	260 254	.	.	782
.	.	51	74 041	.	.	783
89	38 055	196	144 465	18	609	79
.	.	188	141 471	.	.	791
.	.	8	2 994	.	.	799
.	.	102	158 251	.	.	80
25	31 574	80	146 279	-	-	801

Noch: 7. Umsatzsteuerpflichtige und deren Lieferungen und Leistungen 2014 nach Rechtsformen  
und nach wirtschaftlicher Gliederung

WZ-Nr.	Wirtschaftliche Gliederung	Steuerpflichtige	Lieferungen und Leistungen <sup>1)</sup>	Davon	
				Einzelunternehmen	
		Anzahl	1 000 EUR	Anzahl	1 000 EUR
802	Sicherheitsdienste mithilfe von Überwachungs- und Alarmsystemen	16	8 356	.	.
803	Detekteien	135	10 109	.	.
81	Gebäudebetreuung; Garten- und Landschaftsbau	6 193	1 058 536	5 431	457 790
811	Hausmeisterdienste	3 655	248 860	3 387	166 438
812	Reinigung von Gebäuden, Straßen und Verkehrsmitteln	1 303	482 263	1 090	133 900
813	Garten- und Landschaftsbau sowie Erbringung von sonstigen gärtnerischen Dienstleistungen	1 235	327 413	954	157 453
82	Erbringung von wirtschaftlichen Dienstleistungen für Unternehmen und Privatpersonen a. n. g.	5 974	878 026	4 618	214 682
821	Sekretariats- und Schreibdienste, Copy-Shops	1 464	39 623	1 404	36 069
822	Call Center	96	49 949	58	1 621
823	Messe-, Ausstellungs- und Kongressveranstalter	567	176 101	474	32 394
829	Erbringung sonstiger wirtschaftlicher Dienstleistungen für Unternehmen und Privatpersonen	3 847	612 353	2 682	144 599
<b>P</b>	<b>Erziehung und Unterricht</b>	<b>5 219</b>	<b>718 813</b>	<b>4 625</b>	<b>163 794</b>
85	Erziehung und Unterricht	5 219	718 813	4 625	163 794
851	Kindergärten und Vorschulen	49	15 465	31	467
852	Grundschulen	.	.	-	-
853	Weiterführende Schulen	419	159 572	349	9 909
854	Tertiärer und post-sekundärer, nicht tertiärer Unterricht	431	79 013	400	6 449
855	Sonstiger Unterricht	4 258	457 612	3 808	145 955
856	Erbringung von Dienstleistungen für den Unterricht	.	.	37	1 014
<b>Q</b>	<b>Gesundheits- und Sozialwesen</b>	<b>8 353</b>	<b>6 500 572</b>	<b>6 775</b>	<b>962 208</b>
86	Gesundheitswesen	6 832	4 426 855	5 829	864 598
861	Krankenhäuser	64	2 748 201	.	.
862	Arzt- und Zahnarztpraxen	2 726	1 045 429	.	.
869	Gesundheitswesen a. n. g.	4 042	633 225	3 555	234 803
87	Heime (ohne Erholungs- und Ferienheime)	139	625 218	15	11 539
871	Pflegeheime	88	515 976	.	.
872	Stationäre Einrichtungen zur psychosozialen Betreuung, Suchbekämpfung u. Ä.	-	-	-	-
873	Altenheime; Alten- und Behindertenwohnheime	38	101 727	8	3 999
879	Sonstige Heime (ohne Erholungs- und Ferienheime)	13	7 515	.	.
88	Sozialwesen (ohne Heime)	1 382	1 448 499	931	86 072
881	Soziale Betreuung älterer Menschen und Behinderter	607	234 326	435	74 495
889	Sonstiges Sozialwesen (ohne Heime)	775	1 214 174	496	11 577
<b>R</b>	<b>Kunst, Unterhaltung und Erholung</b>	<b>12 444</b>	<b>1 353 477</b>	<b>10 040</b>	<b>388 064</b>
90	Kreative, künstlerische und unterhaltende Tätigkeiten	7 955	341 157	7 420	191 391
900	Kreative, künstlerische und unterhaltende Tätigkeiten	7 955	341 157	7 420	191 391
91	Bibliotheken, Archive, Museen, botanische und zoologische Gärten	89	93 928	21	5 793
910	Bibliotheken, Archive, Museen, botanische und zoologische Gärten	89	93 928	21	5 793
92	Spiel-, Wett- und Lotteriewesen	314	396 989	191	43 955
920	Spiel-, Wett- und Lotteriewesen	314	396 989	191	43 955
93	Erbringung von Dienstleistungen des Sports, der Unterhaltung und der Erholung	4 086	521 402	2 408	146 925
931	Erbringung von Dienstleistungen des Sports	1 712	303 960	554	54 554

1) ohne Umsatzsteuer



Steuerpflichtige und deren Lieferungen und Leistungen <sup>1)</sup> mit der Rechtsform						WZ- Nr.
Personengesellschaften		Kapitalgesellschaften		übrige Rechtsformen		
Anzahl	1 000 EUR	Anzahl	1 000 EUR	Anzahl	1 000 EUR	
.	.	.	.	-	-	802
-	-	.	.	.	.	803
211	120 428	533	479 566	18	752	81
.	.	177	69 896	.	.	811
.	.	166	264 805	.	.	812
77	24 516	190	144 864	14	581	813
.	.	976	548 441	.	.	82
.	.	31	2 323	.	.	821
.	.	29	37 349	.	.	822
18	6 698	67	135 543	8	1 466	823
257	64 742	849	373 227	59	29 785	829
<b>134</b>	<b>22 767</b>	<b>361</b>	<b>415 980</b>	<b>99</b>	<b>116 271</b>	<b>P</b>
134	22 767	361	415 980	99	116 271	85
.	.	9	12 145	.	.	851
-	-	-	-	.	.	852
10	6 793	47	127 844	13	15 026	853
.	.	.	.	15	61 220	854
114	14 901	284	264 037	52	32 719	855
.	.	.	.	9	1 275	856
<b>716</b>	<b>698 504</b>	<b>582</b>	<b>2 792 904</b>	<b>280</b>	<b>2 046 956</b>	<b>Q</b>
675	675 786	296	1 942 639	32	943 831	86
.	.	47	1 666 754	.	.	861
436	401 788	15	13 788	.	.	862
.	.	234	262 097	.	.	869
7	5 849	85	486 903	32	120 928	87
.	.	57	433 818	20	68 998	871
-	-	-	-	-	-	872
.	.	.	.	6	47 971	873
-	-	.	.	6	3 960	879
34	16 869	201	363 362	216	982 196	88
28	16 601	131	139 907	13	3 323	881
6	268	70	223 456	203	978 874	889
<b>664</b>	<b>131 988</b>	<b>595</b>	<b>309 783</b>	<b>1 145</b>	<b>523 642</b>	<b>R</b>
368	30 709	96	90 214	71	28 842	90
368	30 709	96	90 214	71	28 842	900
.	.	.	.	.	.	91
.	.	.	.	.	.	910
.	.	.	.	.	.	92
.	.	.	.	.	.	920
257	64 406	395	151 230	1 026	158 842	93
121	35 840	218	73 690	819	139 875	931

Noch: 7. Umsatzsteuerpflichtige und deren Lieferungen und Leistungen 2014 nach Rechtsformen  
und nach wirtschaftlicher Gliederung

WZ-Nr.	Wirtschaftliche Gliederung	Steuerpflichtige	Lieferungen und Leistungen <sup>1)</sup>	Davon	
				Einzelunternehmen	
		Anzahl	1 000 EUR	Anzahl	1 000 EUR
932	Erbringung von sonstigen Dienstleistungen der Unterhaltung und der Erholung	2 374	217 443	1 854	92 370
<b>S</b>	<b>Erbringung von sonstigen Dienstleistungen</b>	<b>36 988</b>	<b>3 746 987</b>	<b>31 879</b>	<b>1 610 693</b>
94	Interessenvertretungen sowie kirchliche und sonstige religiöse Vereinigungen (ohne Sozialwesen und Sport)	1 910	585 268	6	58
941	Wirtschafts- und Arbeitgeberverbände, Berufsorganisationen	88	38 138	-	-
942	Arbeitnehmervereinigungen	-	-	-	-
949	Kirchliche Vereinigungen; politische Parteien sowie sonstige Interessenvertretungen und Vereinigungen a. n. g.	1 822	547 130	6	58
95	Reparatur von Datenverarbeitungsgeräten und Gebrauchsgütern	966	118 172	886	68 913
951	Reparatur von Datenverarbeitungs- und Telekommunikationsgeräten	155	38 204	129	5 936
952	Reparatur von Gebrauchsgütern	811	79 968	757	62 977
96	Erbringung von sonstigen überwiegend persönlichen Dienstleistungen	34 112	3 043 548	30 987	1 541 722
960	Erbringung von sonstigen überwiegend persönlichen Dienstleistungen	34 112	3 043 548	30 987	1 541 722

1) ohne Umsatzsteuer

Steuerpflichtige und deren Lieferungen und Leistungen <sup>1)</sup> mit der Rechtsform						WZ- Nr.
Personengesellschaften		Kapitalgesellschaften		übrige Rechtsformen		
Anzahl	1 000 EUR	Anzahl	1 000 EUR	Anzahl	1 000 EUR	
136	28 566	177	77 540	207	18 967	932
<b>1 051</b>	<b>210 645</b>	<b>1 642</b>	<b>621 260</b>	<b>2 416</b>	<b>1 304 390</b>	<b>S</b>
.	.	21	2 066	.	.	94
-	-	-	-	88	38 138	941
-	-	-	-	-	-	942
.	.	21	2 066	.	.	949
.	.	50	43 144	.	.	95
4	706	22	31 562	-	-	951
.	.	28	11 583	.	.	952
1 024	204 854	1 571	576 049	530	720 923	96
1 024	204 854	1 571	576 049	530	720 923	960

## 8. Umsatzsteuerpflichtige und deren Lieferungen und Leistungen 2014 nach der Besteuerung der Umsätze und nach wirtschaftlicher Gliederung

WZ-Nr.	Wirtschaftliche Gliederung	Steuerpflichtige	Lieferungen und Leistungen <sup>1)</sup>	Und zwar	
				zu 19 %	
				Anzahl <sup>2)</sup>	1 000 EUR
<b>A - S</b>	<b>Wirtschaftszweige insgesamt</b>	<b>295 348</b>	<b>130 400 754</b>	<b>231 550</b>	<b>85 443 996</b>
<b>A</b>	<b>Land- und Forstwirtschaft, Fischerei</b>	<b>6 232</b>	<b>2 711 527</b>	<b>4 561</b>	<b>588 257</b>
01	Landwirtschaft, Jagd und damit verbundene Tätigkeiten	5 523	2 542 407	4 078	449 904
011	Anbau einjähriger Pflanzen	1 005	316 143	712	44 869
012	Anbau mehrjähriger Pflanzen	180	94 791	131	32 356
013	Betrieb von Baumschulen sowie Anbau von Pflanzen zu Vermehrungszwecken	164	34 384	143	6 548
014	Tierhaltung	.	.	.	.
015	Gemischte Landwirtschaft	2 877	1 474 358	2 158	232 963
016	Erbringung von landwirtschaftlichen Dienstleistungen	464	236 027	377	96 282
017	Jagd, Fallenstellerei und damit verbundene Tätigkeiten	.	.	.	.
02	Forstwirtschaft und Holzeinschlag	618	153 850	424	136 561
021	Forstwirtschaft	225	11 663	136	9 192
022	Holzeinschlag	189	93 597	114	83 135
023	Sammeln von wild wachsenden Produkten (ohne Holz)	.	.	.	.
024	Erbringung von Dienstleistungen für Forstwirtschaft und Holzeinschlag	.	.	.	.
03	Fischerei und Aquakultur	91	15 269	59	1 791
031	Fischerei	.	.	.	.
032	Aquakultur	.	.	.	.
<b>B</b>	<b>Bergbau und Gewinnung von Steinen und Erden</b>	<b>107</b>	<b>165 946</b>	<b>90</b>	<b>159 157</b>
05	Kohlenbergbau	-	-	-	-
051	Steinkohlenbergbau	-	-	-	-
052	Braunkohlenbergbau	-	-	-	-
06	Gewinnung von Erdöl und Erdgas	-	-	-	-
061	Gewinnung von Erdöl	-	-	-	-
062	Gewinnung von Erdgas	-	-	-	-
07	Erzbergbau	4	71	3	71
071	Eisenerzbergbau	.	.	.	.
072	NE-Metallerzbergbau	.	.	.	.
08	Gewinnung von Steinen und Erden, sonstiger Bergbau	.	.	.	.
081	Gewinnung von Natursteinen, Kies, Sand, Ton und Kaolin	.	.	.	.
089	Sonstiger Bergbau; Gewinnung von Steinen und Erden a. n. g.	12	4 209	8	4 209
09	Erbringung von Dienstleistungen für den Bergbau und die Gewinnung von Steinen und Erden	.	.	.	.
091	Erbringung von Dienstleistungen für die Gewinnung von Erdöl und Erdgas	.	.	.	.
099	Erbringung von Dienstleistungen für den sonstigen Bergbau und die Gewinnung von Steinen und Erden	.	.	.	.
<b>C</b>	<b>Verarbeitendes Gewerbe</b>	<b>17 576</b>	<b>32 236 550</b>	<b>15 167</b>	<b>20 096 770</b>
10	Herstellung von Nahrungs- und Futtermitteln	2 545	3 554 167	2 295	266 361
101	Schlachten und Fleischverarbeitung	746	1 129 308	656	71 467
102	Fischverarbeitung	17	24 685	13	1 179
103	Obst- und Gemüseverarbeitung	76	166 083	62	39 042
104	Herstellung von pflanzlichen und tierischen Ölen und Fetten	13	46 557	11	5 002
105	Milchverarbeitung	85	835 167	69	12 671
106	Mahl- und Schälmaschinen, Herstellung von Stärke und Stärkeerzeugnissen	45	118 088	42	25 269

1) ohne Umsatzsteuer

2) Mehrfachzählung von Steuerpflichtigen möglich

steuerpflichtig				Steuerfrei						WZ- Nr.
zu 7 %		zu anderen Steuersätzen		zusammen		und zwar				
						mit Vorsteuerabzug		ohne Vorsteuerabzug		
Anz. <sup>2)</sup>	1 000 EUR	Anz. <sup>2)</sup>	1 000 EUR	Anz. <sup>2)</sup>	1 000 EUR	Anz. <sup>2)</sup>	1 000 EUR	Anz. <sup>2)</sup>	1 000 EUR	
<b>51 521</b>	<b>11 864 183</b>	<b>3 104</b>	<b>-8 438</b>	<b>37 969</b>	<b>22 173 620</b>	<b>13 278</b>	<b>9 128 148</b>	<b>26 766</b>	<b>13 045 472</b>	<b>A - S</b>
<b>4 353</b>	<b>1 950 625</b>	<b>70</b>	<b>322</b>	<b>872</b>	<b>96 298</b>	<b>217</b>	<b>69 263</b>	<b>716</b>	<b>27 035</b>	<b>A</b>
4 072	1 930 070	66	283	783	90 152	190	65 108	646	25 044	01
793	242 145	13	63	126	4 702	28	2 419	103	2 283	011
114	57 110	5	3	27	1 683	4	42	23	1 641	012
139	24 769	.	.	18	298	9	211	10	87	013
.	.	.	.	.	.	.	.	.	.	014
2 240	1 182 877	35	138	440	34 867	90	17 023	386	17 844	015
249	125 089	4	21	74	6 772	27	5 582	53	1 191	016
.	.	.	.	.	.	.	.	.	.	017
223	7 639	4	39	77	5 831	20	3 891	61	1 940	02
83	935	.	.	35	519	3	146	32	374	021
76	5 093	.	.	29	4 555	13	3 068	20	1 487	022
.	.	.	.	.	.	.	.	.	.	023
.	.	.	.	.	.	.	.	.	.	024
58	12 916	-	-	12	315	7	264	9	51	03
.	.	.	.	.	.	.	.	.	.	031
.	.	.	.	.	.	.	.	.	.	032
<b>7</b>	<b>81</b>	<b>8</b>	<b>-1</b>	<b>28</b>	<b>4 532</b>	<b>14</b>	<b>3 114</b>	<b>19</b>	<b>1 419</b>	<b>B</b>
-	-	-	-	-	-	-	-	-	-	05
-	-	-	-	-	-	-	-	-	-	051
-	-	-	-	-	-	-	-	-	-	052
-	-	-	-	-	-	-	-	-	-	06
-	-	-	-	-	-	-	-	-	-	061
-	-	-	-	-	-	-	-	-	-	062
-	-	-	-	-	-	-	-	-	-	07
.	.	.	.	.	.	.	.	.	.	071
.	.	.	.	.	.	.	.	.	.	072
.	.	.	.	.	.	.	.	.	.	08
.	.	.	.	.	.	.	.	.	.	081
-	-	-	-	.	.	.	.	-	-	089
.	.	.	.	.	.	.	.	.	.	09
.	.	.	.	.	.	.	.	.	.	091
.	.	.	.	.	.	.	.	.	.	099
<b>3 834</b>	<b>3 314 293</b>	<b>475</b>	<b>-6 071</b>	<b>3 831</b>	<b>6 095 113</b>	<b>3 292</b>	<b>6 037 020</b>	<b>905</b>	<b>58 092</b>	<b>C</b>
2 158	3 015 918	4	-47	254	244 125	142	241 213	132	2 912	10
610	986 782	.	.	65	45 649	31	44 928	37	721	101
13	23 475	-	-	3	14	.	.	.	.	102
48	116 192	-	-	18	10 773	14	10 766	5	7	103
10	35 031	-	-	8	5 731	8	5 731	-	-	104
65	689 813	-	-	12	132 365	8	131 371	7	994	105
38	82 492	-	-	10	10 327	.	.	.	.	106

Noch: 8. Umsatzsteuerpflichtige und deren Lieferungen und Leistungen 2014 nach der Besteuerung der Umsätze und nach wirtschaftlicher Gliederung

WZ-Nr.	Wirtschaftliche Gliederung	Steuerpflichtige	Lieferungen und Leistungen <sup>1)</sup>	Und zwar	
				zu 19 %	
				Anzahl <sup>2)</sup>	1 000 EUR
107	Herstellung von Back- und Teigwaren	1 353	758 172	1 272	69 761
108	Herstellung von sonstigen Nahrungsmitteln	138	348 340	107	27 714
109	Herstellung von Futtermitteln	72	127 766	63	14 256
11	Getränkeherstellung	111	283 528	89	226 995
110	Getränkeherstellung	111	283 528	89	226 995
12	Tabakverarbeitung	.	.	.	.
120	Tabakverarbeitung	.	.	.	.
13	Herstellung von Textilien	591	619 897	439	419 224
131	Spinnstoffaufbereitung und Spinnerei	23	6 986	11	4 506
132	Weberei	26	92 746	20	59 875
133	Veredlung von Textilien und Bekleidung	113	117 948	78	84 158
139	Herstellung von sonstigen Textilwaren	429	402 217	330	270 685
14	Herstellung von Bekleidung	437	96 986	266	79 715
141	Herstellung von Bekleidung (ohne Pelzbekleidung)	395	85 692	235	69 665
142	Herstellung von Pelzwaren	17	956	16	948
143	Herstellung von Bekleidung aus gewirktem und gestricktem Stoff	25	10 338	15	9 102
15	Herstellung von Leder, Lederwaren und Schuhen	149	67 875	131	39 839
151	Herstellung von Leder und Lederwaren (ohne Herstellung von Lederbekleidung)	94	55 993	83	31 789
152	Herstellung von Schuhen	55	11 883	48	8 050
16	Herstellung von Holz-, Flecht-, Korb- und Korkwaren (ohne Möbel)	1 406	770 212	1 220	622 015
161	Säge-, Hobel- und Holzimprägnierwerke	172	293 316	155	221 282
162	Herstellung von sonstigen Holz-, Korb-, Flecht- und Korbwaren (ohne Möbel)	1 234	476 896	1 065	400 733
17	Herstellung von Papier, Pappe und Waren daraus	152	620 997	128	380 279
171	Herstellung von Holz- und Zellstoff, Papier, Karton und Pappe	41	361 998	31	168 636
172	Herstellung von Waren aus Papier, Karton und Pappe	111	258 999	97	211 642
18	Herstellung von Druckerzeugnissen; Vervielfältigung von bespielten Ton-, Bild- und Datenträgern	642	506 286	566	437 047
181	Herstellung von Druckerzeugnissen	603	501 315	535	433 125
182	Vervielfältigung von bespielten Ton-, Bild- und Datenträgern	39	4 971	31	3 922
19	Kokerei und Mineralölverarbeitung	.	.	.	.
191	Kokerei	-	-	-	-
192	Mineralölverarbeitung	.	.	.	.
20	Herstellung von chemischen Erzeugnissen	277	801 593	204	458 769
201	Herstellung von chemischen Grundstoffen, Düngemitteln und Stickstoffverbindungen, Kunststoffen in Primärformen und synthetischem Kautschuk in Primärformen	61	339 522	47	136 934
202	Herstellung von Schädlingsbekämpfungs-, Pflanzenschutz- und Desinfektionsmitteln	-	-	-	-
203	Herstellung von Anstrichmitteln, Druckfarben und Kitt	20	59 406	17	39 824
204	Herstellung von Seifen, Wasch-, Reinigungs- und Körperpflegemitteln sowie von Duftstoffen	.	.	.	.
205	Herstellung von sonstigen chemischen Erzeugnissen	92	243 968	72	144 033
206	Herstellung von Chemiefasern	.	.	.	.
21	Herstellung von pharmazeutischen Erzeugnissen	.	.	.	.
211	Herstellung von pharmazeutischen Grundstoffen	13	88 836	10	65 376

1) ohne Umsatzsteuer

2) Mehrfachzählung von Steuerpflichtigen möglich

steuerpflichtig				Steuerfrei						WZ-Nr.
zu 7 %		zu anderen Steuersätzen		zusammen		und zwar				
						mit Vorsteuerabzug		ohne Vorsteuerabzug		
Anz. <sup>2)</sup>	1 000 EUR	Anz. <sup>2)</sup>	1 000 EUR	Anz. <sup>2)</sup>	1 000 EUR	Anz. <sup>2)</sup>	1 000 EUR	Anz. <sup>2)</sup>	1 000 EUR	
1 219	685 543	.	.	103	1 948	47	1 137	62	811	107
100	294 083	.	.	23	26 326	19	26 043	7	283	108
55	102 507	-	-	12	10 993	9	10 985	6	9	109
38	2 406	3	2	20	53 954	17	53 523	12	432	11
38	2 406	3	2	20	53 954	17	53 523	12	432	110
.	.	.	.	.	.	.	.	.	.	12
.	.	.	.	.	.	.	.	.	.	120
35	111	27	6	180	195 603	167	194 999	29	604	13
.	.	-	-	3	2 451	.	.	.	.	131
.	.	5	2	15	32 833	.	.	.	.	132
5	19	3	2	23	33 391	18	33 375	6	16	133
27	90	19	2	139	126 928	133	126 584	17	344	139
15	86	3	1	59	16 547	50	16 495	13	52	14
15	86	3	1	46	15 314	.	.	.	.	141
-	-	-	-	.	.	.	.	-	-	142
-	-	-	-	.	.	.	.	.	.	143
30	3 491	3	0	34	24 502	27	23 678	11	824	15
6	5	.	.	24	24 173	20	23 395	7	779	151
24	3 486	.	.	10	329	7	284	4	45	152
167	41 531	44	-23	217	57 729	181	56 332	49	1 397	16
62	26 671	8	6	23	44 121	14	43 968	10	152	161
105	14 860	36	-29	194	13 609	167	12 364	39	1 245	162
14	310	.	.	63	240 282	58	239 349	18	934	17
3	22	.	.	13	193 300	12	192 618	4	682	171
11	288	.	.	50	46 983	46	46 731	14	252	172
221	23 604	23	10	159	43 395	142	41 850	30	1 546	18
214	23 360	23	10	149	42 609	.	.	.	.	181
7	244	-	-	10	787	.	.	.	.	182
.	.	.	.	.	.	.	.	.	.	19
-	-	-	-	-	-	-	-	-	-	191
.	.	.	.	.	.	.	.	.	.	192
41	2 524	8	14	83	293 448	75	292 997	21	451	20
10	1 564	4	9	22	154 821	21	154 576	4	245	201
-	-	-	-	-	-	-	-	-	-	202
.	.	.	.	13	19 556	11	19 536	5	20	203
.	.	.	.	.	.	.	.	.	.	204
5	749	.	.	29	98 748	26	98 567	9	181	205
.	.	.	.	.	.	.	.	.	.	206
.	.	.	.	.	.	.	.	.	.	21
3	703	-	-	5	22 746	5	22 746	-	-	211

Noch: 8. Umsatzsteuerpflichtige und deren Lieferungen und Leistungen 2014 nach der Besteuerung der Umsätze und nach wirtschaftlicher Gliederung

WZ-Nr.	Wirtschaftliche Gliederung	Steuerpflichtige	Lieferungen und Leistungen <sup>1)</sup>	Und zwar	
				zu 19 %	
				Anzahl <sup>2)</sup>	1 000 EUR
212	Herstellung von pharmazeutischen Spezialitäten und sonstigen pharmazeutischen Erzeugnissen	.	.	.	.
22	Herstellung von Gummi- und Kunststoffwaren	415	1 610 032	367	1 158 459
221	Herstellung von Gummiwaren	86	80 710	83	64 100
222	Herstellung von Kunststoffwaren	329	1 529 322	284	1 094 358
23	Herstellung von Glas und Glaswaren, Keramik, Verarbeitung von Steinen und Erden	1 042	1 173 247	895	907 225
231	Herstellung von Glas und Glaswaren	157	254 944	131	162 168
232	Herstellung von feuerfesten keramischen Werkstoffen und Waren	.	.	.	.
233	Herstellung von keramischen Baumaterialien	34	162 463	31	116 028
234	Herstellung von sonstigen Porzellan- und keramischen Erzeugnissen	.	.	.	.
235	Herstellung von Zement, Kalk und gebranntem Gips	.	.	.	.
236	Herstellung von Erzeugnissen aus Beton, Zement und Gips	201	411 612	173	384 318
237	Be- und Verarbeitung von Naturwerksteinen und Natursteinen a. n. g.	427	110 132	401	97 540
239	Herstellung von Schleifkörpern und Schleifmitteln auf Unterlage sowie sonstigen Erzeugnissen aus nichtmetallischen Mineralien a. n. g.	33	111 788	28	88 166
24	Metallerzeugung und -bearbeitung	256	1 806 204	229	1 360 429
241	Erzeugung von Roheisen, Stahl und Ferrolegierungen	75	561 399	65	393 211
242	Herstellung von Stahlrohren, Rohrform-, Rohrverschluss- und Rohrverbindungsstücken aus Stahl	19	24 892	14	23 338
243	Sonstige erste Bearbeitung von Eisen und Stahl	11	73 981	11	71 434
244	Erzeugung und erste Bearbeitung von NE-Metallen	83	363 867	82	252 927
245	Gießereien	68	782 065	57	619 520
25	Herstellung von Metallerzeugnissen	3 417	4 567 471	3 111	3 519 182
251	Stahl- und Leichtmetallbau	942	1 359 022	832	1 004 897
252	Herstellung von Metalltanks und -behältern; Herstellung von Heizkörpern und -kesseln für Zentralheizungen	51	110 384	43	78 526
253	Herstellung von Dampfkesseln (ohne Zentralheizungskessel)	9	58 644	8	51 466
254	Herstellung von Waffen und Munition	4	1 285	4	687
255	Herstellung von Schmiede-, Press-, Zieh- und Stanzteilen, gewalzten Ringen und pulvermetallurgischen Erzeugnissen	232	700 728	217	428 720
256	Oberflächenveredlung und Wärmebehandlung; Mechanik a. n. g.	1 350	945 906	1 259	818 336
257	Herstellung von Schneidwaren, Werkzeugen, Schlössern und Beschlägen aus unedlen Metallen	279	474 326	259	386 487
259	Herstellung von sonstigen Metallwaren	550	917 177	489	750 064
26	Herstellung von Datenverarbeitungsgeräten, elektronischen und optischen Erzeugnissen	758	4 601 191	652	2 201 564
261	Herstellung von elektronischen Bauelementen und Leiterplatten	193	3 420 218	163	1 350 156
262	Herstellung von Datenverarbeitungsgeräten und peripheren Geräten	109	54 242	88	37 540
263	Herstellung von Geräten und Einrichtungen der Telekommunikationstechnik	100	247 876	87	238 758
264	Herstellung von Geräten der Unterhaltungselektronik	51	49 183	42	41 625

1) ohne Umsatzsteuer

2) Mehrfachzählung von Steuerpflichtigen möglich



steuerpflichtig				Steuerfrei						WZ-Nr.
zu 7 %		zu anderen Steuersätzen		zusammen		und zwar				
						mit Vorsteuerabzug		ohne Vorsteuerabzug		
Anz. <sup>2)</sup>	1 000 EUR	Anz. <sup>2)</sup>	1 000 EUR	Anz. <sup>2)</sup>	1 000 EUR	Anz. <sup>2)</sup>	1 000 EUR	Anz. <sup>2)</sup>	1 000 EUR	
.	.	.	.	.	.	.	.	.	.	212
22	605	26	-9	175	433 930	165	432 950	33	980	22
5	3	.	.	25	16 495	22	16 436	5	59	221
17	602	.	.	150	417 435	143	416 514	28	921	222
72	1 649	54	15	158	221 171	122	219 608	57	1 564	23
11	199	9	0	40	89 263	37	88 997	12	267	231
.	.	.	.	.	.	.	.	.	.	232
4	5	.	.	6	40 501	5	39 672	4	829	233
.	.	.	.	.	.	.	.	.	.	234
.	.	.	.	.	.	.	.	.	.	235
13	131	26	25	41	4 960	33	4 758	12	201	236
21	164	13	3	29	1 194	18	1 019	13	174	237
3	10	4	-1	13	23 586	9	23 549	5	38	239
19	360	3	0	74	331 504	69	331 336	14	169	24
.	.	.	.	11	93 261	.	.	.	.	241
.	.	-	-	5	754	.	.	.	.	242
-	-	-	-	4	1 776	4	1 776	-	-	243
6	22	-	-	17	74 976	15	74 970	3	6	244
9	272	.	.	37	160 738	36	160 604	7	134	245
125	1 493	116	83	672	657 635	573	653 105	154	4 529	25
35	406	39	21	147	105 858	113	103 463	47	2 395	251
6	81	5	1	16	27 508	.	.	.	.	252
-	-	-	-	.	.	.	.	.	.	253
-	-	-	-	.	.	.	.	-	-	254
10	294	7	2	53	246 341	49	246 264	7	77	255
44	558	46	72	202	78 023	173	77 006	49	1 017	256
9	100	7	-14	87	82 608	76	81 980	16	627	257
21	53	12	1	164	112 727	145	112 554	27	173	259
55	3 481	16	-6 136	282	572 274	259	571 306	48	968	26
9	222	3	-6 112	81	253 367	78	252 646	13	721	261
4	15	.	.	18	16 533	11	16 499	7	34	262
4	0	-	-	24	5 213	.	.	.	.	263
3	10	.	.	12	7 253	9	7 222	6	31	264

Noch: 8. Umsatzsteuerpflichtige und deren Lieferungen und Leistungen 2014 nach der Besteuerung der Umsätze und nach wirtschaftlicher Gliederung

WZ-Nr.	Wirtschaftliche Gliederung	Steuerpflichtige	Lieferungen und Leistungen <sup>1)</sup>	Und zwar	
				zu 19 %	
				Anzahl <sup>2)</sup>	1 000 EUR
265	Herstellung von Mess-, Kontroll-, Navigations- u. ä. Instrumenten und Vorrichtungen; Herstellung von Uhren	222	650 291	206	416 635
266	Herstellung von Bestrahlungs- und Elektrotherapiegeräten und elektromedizinischen Geräten	29	30 776	24	18 252
267	Herstellung von optischen und fotografischen Instrumenten und Geräten	26	129 314	21	81 047
268	Herstellung von magnetischen und optischen Datenträgern	28	19 292	21	17 551
27	Herstellung von elektrischen Ausrüstungen	496	1 375 056	437	1 013 458
271	Herstellung von Elektromotoren, Generatoren, Transformatoren, Elektrizitätsverteilungs- und -schaltanlagen	126	397 028	116	296 004
272	Herstellung von Batterien und Akkumulatoren	14	237 142	11	146 510
273	Herstellung von Kabeln und elektrischem Installationsmaterial	70	356 375	61	286 346
274	Herstellung von elektrischen Lampen und Leuchten	81	165 843	68	122 639
275	Herstellung von Haushaltsgeräten	8	25 010	8	20 072
279	Herstellung von sonstigen elektrischen Ausrüstungen und Geräten a. n. g.	197	193 658	173	141 886
28	Maschinenbau	1 145	5 042 010	983	3 388 633
281	Herstellung von nicht wirtschaftszweigspezifischen Maschinen	145	1 481 994	130	1 170 910
282	Herstellung von sonstigen nicht wirtschaftszweigspezifischen Maschinen	464	1 761 238	402	987 264
283	Herstellung von land- und forstwirtschaftlichen Maschinen	32	105 071	29	99 131
284	Herstellung von Werkzeugmaschinen	136	537 942	118	369 802
289	Herstellung von Maschinen für sonstige bestimmte Wirtschaftszweige	368	1 155 764	304	761 526
29	Herstellung von Kraftwagen und Kraftwagenteilen	353	2 560 600	302	2 031 433
291	Herstellung von Kraftwagen und Kraftwagenmotoren	16	17 262	12	14 513
292	Herstellung von Karosserien, Aufbauten und Anhängern	104	383 677	91	349 753
293	Herstellung von Teilen und Zubehör für Kraftwagen	233	2 159 661	199	1 667 167
30	Sonstiger Fahrzeugbau	96	152 631	78	117 993
301	Schiff- und Bootsbau	.	.	.	.
302	Schienenfahrzeugbau	.	.	.	.
303	Luft- und Raumfahrzeugbau	12	31 426	10	6 654
304	Herstellung von militärischen Kampffahrzeugen	-	-	-	-
309	Herstellung von Fahrzeugen a. n. g.	.	.	.	.
31	Herstellung von Möbeln	675	391 750	599	340 346
310	Herstellung von Möbeln	675	391 750	599	340 346
32	Herstellung von sonstigen Waren	1 745	643 470	1 384	345 249
321	Herstellung von Münzen, Schmuck u. ä. Erzeugnissen	233	15 846	158	13 995
322	Herstellung von Musikinstrumenten	220	83 511	195	48 872
323	Herstellung von Sportgeräten	30	30 212	27	25 084
324	Herstellung von Spielwaren	140	26 751	103	22 266
325	Herstellung von medizinischen und zahnmedizinischen Apparaten und Materialien	686	354 731	603	117 541
329	Herstellung von Erzeugnissen a. n. g.	436	132 419	298	117 491
33	Reparatur und Installation von Maschinen und Ausrüstungen	822	643 389	753	555 006
331	Reparatur von Metallerzeugnissen, Maschinen und Ausrüstungen	445	372 557	420	347 667
332	Installation von Maschinen und Ausrüstungen a. n. g.	377	270 832	333	207 339

1) ohne Umsatzsteuer

2) Mehrfachzählung von Steuerpflichtigen möglich

steuerpflichtig				Steuerfrei						WZ-Nr.
zu 7 %		zu anderen Steuersätzen		zusammen		und zwar				
						mit Vorsteuerabzug		ohne Vorsteuerabzug		
Anz. <sup>2)</sup>	1 000 EUR	Anz. <sup>2)</sup>	1 000 EUR	Anz. <sup>2)</sup>	1 000 EUR	Anz. <sup>2)</sup>	1 000 EUR	Anz. <sup>2)</sup>	1 000 EUR	
18	56	7	-10	116	230 671	112	230 582	15	89	265
7	2 053	.	.	15	10 420	13	10 388	3	32	266
3	7	.	.	13	48 227	.	.	.	.	267
7	1 119	-	-	3	590	.	.	.	.	268
25	67	16	-115	178	321 645	171	321 240	23	406	27
8	19	6	-129	43	81 552	42	81 518	4	34	271
-	-	-	-	.	.	.	.	.	.	272
.	.	.	.	30	61 296	.	.	.	.	273
.	.	3	4	29	42 690	27	42 426	6	265	274
.	.	.	.	.	.	.	.	-	-	275
11	42	3	8	67	43 486	64	43 407	8	80	279
68	665	67	38	508	1 589 864	486	1 587 723	74	2 141	28
.	.	16	-51	71	302 828	70	302 668	9	160	281
26	382	29	55	191	745 066	182	744 476	29	591	282
.	.	-	-	12	5 365	11	5 238	4	127	283
10	36	5	-3	64	165 349	59	165 065	13	284	284
20	224	17	37	170	371 256	164	370 276	19	980	289
15	36	3	23	105	510 773	96	508 012	16	2 760	29
-	-	.	.	5	2 640	.	.	.	.	291
3	0	-	-	27	33 016	.	.	.	.	292
12	36	.	.	73	475 116	69	472 394	8	2 722	293
9	291	.	.	27	33 217	24	33 080	4	137	30
.	.	.	.	.	.	.	.	.	.	301
.	.	.	.	.	.	.	.	.	.	302
-	-	-	-	3	24 773	3	24 773	-	-	303
-	-	-	-	-	-	-	-	-	-	304
.	.	.	.	.	.	.	.	.	.	309
26	162	20	44	92	37 859	70	37 630	28	229	31
26	162	20	44	92	37 859	70	37 630	28	229	310
620	209 989	9	13	344	84 097	269	78 903	100	5 194	32
12	6	.	.	24	785	.	.	.	.	321
20	156	.	.	92	33 801	87	33 652	15	149	322
5	542	.	.	13	3 594	.	.	.	.	323
14	53	.	.	37	4 091	35	4 023	3	68	324
532	208 314	.	.	100	28 662	48	24 492	59	4 170	325
37	919	.	.	78	13 164	69	13 070	14	94	329
49	447	26	14	126	16 239	109	15 778	31	461	33
34	425	14	1	72	9 676	60	9 329	21	347	331
15	23	12	13	54	6 563	49	6 449	10	114	332

Noch: 8. Umsatzsteuerpflichtige und deren Lieferungen und Leistungen 2014 nach der Besteuerung der Umsätze und nach wirtschaftlicher Gliederung

WZ-Nr.	Wirtschaftliche Gliederung	Steuerpflichtige	Lieferungen und Leistungen <sup>1)</sup>	Und zwar	
				zu 19 %	
				Anzahl <sup>2)</sup>	1 000 EUR
<b>D</b>	<b>Energieversorgung</b>	<b>14 785</b>	<b>13 332 238</b>	<b>13 685</b>	<b>9 824 724</b>
35	Energieversorgung	14 785	13 332 238	13 685	9 824 724
351	Elektrizitätsversorgung	14 605	10 444 524	13 539	7 097 706
352	Gasversorgung	51	1 564 739	41	1 538 809
353	Wärme- und Kälteversorgung	129	1 322 976	105	1 188 209
<b>E</b>	<b>Wasserversorgung; Abwasser- und Abfallentsorgung und Beseitigung von Umweltverschmutzungen</b>	<b>719</b>	<b>1 756 491</b>	<b>613</b>	<b>1 131 491</b>
36	Wasserversorgung	87	445 606	73	106 995
360	Wasserversorgung	87	445 606	73	106 995
37	Abwasserentsorgung	48	295 341	44	224 399
370	Abwasserentsorgung	48	295 341	44	224 399
38	Sammlung, Behandlung und Beseitigung von Abfällen; Rückgewinnung	532	947 065	457	738 022
381	Sammlung von Abfällen	124	362 915	112	335 666
382	Abfallbehandlung und -beseitigung	124	236 135	107	224 884
383	Rückgewinnung	284	348 016	238	177 472
39	Beseitigung von Umweltverschmutzungen und sonstige Entsorgung	52	68 479	39	62 076
390	Beseitigung von Umweltverschmutzungen und sonstige Entsorgung	52	68 479	39	62 076
<b>F</b>	<b>Baugewerbe</b>	<b>37 447</b>	<b>11 843 022</b>	<b>31 664</b>	<b>8 336 064</b>
41	Hochbau	2 387	2 286 588	1 694	1 550 866
411	Erschließung von Grundstücken; Bauträger	625	756 661	379	369 306
412	Bau von Gebäuden	1 762	1 529 926	1 315	1 181 560
42	Tiefbau	878	1 419 734	708	1 027 375
421	Bau von Straßen und Bahnverkehrsstrecken	469	962 350	359	702 221
422	Leitungstiefbau und Kläranlagenbau	181	205 351	159	147 597
429	Sonstiger Tiefbau	228	252 033	190	177 557
43	Vorbereitende Baustellenarbeiten, Bauinstallation und sonstiges Ausbaugewerbe	34 182	8 136 700	29 262	5 757 824
431	Abbrucharbeiten und vorbereitende Baustellenarbeiten	976	212 175	703	129 766
432	Bauinstallation	11 695	3 877 718	10 156	2 711 398
433	Sonstiger Ausbau	14 533	2 207 601	12 589	1 558 714
439	Sonstige spezialisierte Bautätigkeiten	6 978	1 839 206	5 814	1 357 946
<b>G</b>	<b>Handel; Instandhaltung und Reparatur von Kraftfahrzeugen</b>	<b>46 277</b>	<b>27 517 243</b>	<b>39 162</b>	<b>21 611 083</b>
45	Handel mit Kraftfahrzeugen; Instandhaltung und Reparatur von Kraftfahrzeugen	7 841	6 135 672	7 023	5 763 257
451	Handel mit Kraftwagen	2 874	4 210 454	2 501	3 956 556
452	Instandhaltung und Reparatur von Kraftwagen	2 781	829 526	2 602	810 649
453	Handel mit Kraftwagenteilen und -zubehör	1 664	985 595	1 457	888 745
454	Handel mit Krafträdern, Kraftradteilen und -zubehör; Instandhaltung und Reparatur von Krafträdern	522	110 097	463	107 307
46	Großhandel (ohne Handel mit Kraftfahrzeugen)	9 129	10 225 042	7 638	7 118 594
461	Handelsvermittlung	4 718	647 625	3 942	528 461
462	Großhandel mit landwirtschaftlichen Grundstoffen und lebenden Tieren	274	707 636	223	389 079

1) ohne Umsatzsteuer

2) Mehrfachzählung von Steuerpflichtigen möglich

steuerpflichtig				Steuerfrei						WZ- Nr.
zu 7 %		zu anderen Steuersätzen		zusammen		und zwar				
						mit Vorsteuerabzug		ohne Vorsteuerabzug		
Anz. <sup>2)</sup>	1 000 EUR	Anz. <sup>2)</sup>	1 000 EUR	Anz. <sup>2)</sup>	1 000 EUR	Anz. <sup>2)</sup>	1 000 EUR	Anz. <sup>2)</sup>	1 000 EUR	
<b>279</b>	<b>284 251</b>	<b>51</b>	<b>865</b>	<b>363</b>	<b>138 650</b>	<b>60</b>	<b>59 005</b>	<b>311</b>	<b>79 645</b>	<b>D</b>
279	284 251	51	865	363	138 650	60	59 005	311	79 645	35
245	220 690	40	483	331	123 864	54	58 215	283	65 649	351
16	6 591	3	432	11	7 481	.	.	.	.	352
18	56 969	8	-50	21	7 304	.	.	.	.	353
<b>112</b>	<b>406 140</b>	<b>59</b>	<b>42</b>	<b>130</b>	<b>48 635</b>	<b>72</b>	<b>44 248</b>	<b>70</b>	<b>4 387</b>	<b>E</b>
61	335 667	14	-13	26	2 671	.	.	.	.	36
61	335 667	14	-13	26	2 671	.	.	.	.	360
3	69 260	6	63	7	593	.	.	.	.	37
3	69 260	6	63	7	593	.	.	.	.	370
45	1 123	36	-8	91	44 078	63	42 834	38	1 244	38
11	166	16	-34	25	1 987	18	1 326	11	661	381
17	677	10	22	20	1 962	9	1 721	12	241	382
17	280	10	5	46	40 128	36	39 786	15	342	383
3	90	3	0	6	1 293	5	734	3	559	39
3	90	3	0	6	1 293	5	734	3	559	390
<b>941</b>	<b>11 518</b>	<b>472</b>	<b>-1 516</b>	<b>1 737</b>	<b>431 686</b>	<b>547</b>	<b>42 704</b>	<b>1 250</b>	<b>388 982</b>	<b>F</b>
65	932	56	-1 628	318	352 510	36	2 287	286	350 223	41
27	621	9	-455	189	336 651	7	2 118	182	334 533	411
38	310	47	-1 173	129	15 859	29	168	104	15 690	412
23	1 681	32	38	70	2 175	33	1 094	45	1 081	42
13	1 462	24	33	47	1 736	23	722	31	1 014	421
3	5	5	3	11	88	4	57	7	30	422
7	213	3	2	12	352	6	315	7	37	429
853	8 906	384	73	1 349	77 001	478	39 323	919	37 678	43
24	109	10	18	35	1 914	15	1 299	23	615	431
326	3 867	165	-81	533	38 432	216	28 594	335	9 838	432
339	2 468	124	99	513	18 247	174	5 132	355	13 116	433
164	2 462	85	38	268	18 407	73	4 298	206	14 109	439
<b>12 793</b>	<b>3 506 059</b>	<b>593</b>	<b>500</b>	<b>7 303</b>	<b>1 632 257</b>	<b>4 991</b>	<b>1 495 526</b>	<b>3 084</b>	<b>136 731</b>	<b>G</b>
378	7 882	224	354	1 996	342 747	1 366	289 655	1 064	53 093	45
182	3 197	106	126	1 140	242 401	807	193 839	639	48 562	451
107	2 745	77	158	384	12 921	206	10 755	243	2 165	452
64	1 738	37	63	350	85 650	271	83 587	111	2 063	453
25	203	4	7	122	1 775	82	1 473	71	302	454
1 596	1 501 267	217	50	1 810	991 861	1 457	953 320	482	38 541	46
548	24 184	23	-46	548	69 523	351	39 771	221	29 752	461
202	302 847	8	-3	46	14 434	33	13 973	19	461	462

Noch: 8. Umsatzsteuerpflichtige und deren Lieferungen und Leistungen 2014 nach der Besteuerung der Umsätze und nach wirtschaftlicher Gliederung

WZ-Nr.	Wirtschaftliche Gliederung	Steuerpflichtige	Lieferungen und Leistungen <sup>1)</sup>	Und zwar	
				zu 19 %	
				Anzahl <sup>2)</sup>	1 000 EUR
463	Großhandel mit Nahrungs- und Genussmitteln, Getränken und Tabakwaren	546	1 799 555	467	655 582
464	Großhandel mit Gebrauchs- und Verbrauchsgütern	916	1 046 156	786	828 847
465	Großhandel mit Geräten der Informations- und Kommunikationstechnik	191	1 514 458	164	860 555
466	Großhandel mit sonstigen Maschinen, Ausrüstungen und Zubehör	824	1 516 451	710	1 365 215
467	Sonstiger Großhandel	1 151	2 428 688	966	2 120 912
469	Großhandel ohne ausgeprägten Schwerpunkt	509	564 473	380	369 944
47	Einzelhandel (ohne Handel mit Kraftfahrzeugen)	29 307	11 156 529	24 501	8 729 232
471	Einzelhandel mit Waren verschiedener Art (in Verkaufsräumen)	3 742	1 769 299	3 200	779 614
472	Einzelhandel mit Nahrungs- und Genussmitteln, Getränken und Tabakwaren (in Verkaufsräumen)	2 737	701 805	2 387	272 491
473	Einzelhandel mit Motorenkraftstoffen (Tankstellen)	409	491 861	393	403 135
474	Einzelhandel mit Geräten der Informations- und Kommunikationstechnik (in Verkaufsräumen)	1 559	699 889	1 382	635 494
475	Einzelhandel mit sonstigen Haushaltsgeräten, Textilien, Heimwerker- und Einrichtungsbedarf (in Verkaufsräumen)	3 591	1 284 117	3 091	1 184 361
476	Einzelhandel mit Verlagsprodukten, Sportausrüstungen und Spielwaren (in Verkaufsräumen)	1 863	490 161	1 689	384 611
477	Einzelhandel mit sonstigen Gütern (in Verkaufsräumen)	9 151	4 302 980	7 928	3 875 222
478	Einzelhandel an Verkaufsständen und auf Märkten	903	72 371	689	37 213
479	Einzelhandel, nicht in Verkaufsräumen, an Verkaufsständen oder auf Märkten	5 352	1 344 047	3 742	1 157 090
<b>H</b>	<b>Verkehr und Lagerei</b>	<b>8 018</b>	<b>4 157 196</b>	<b>7 042</b>	<b>3 139 557</b>
49	Landverkehr und Transport in Rohrfernleitungen	5 534	1 987 628	4 973	1 625 181
491	Personenbeförderung im Eisenbahnfernverkehr	7	380	6	164
492	Güterbeförderung im Eisenbahnverkehr	13	80 126	11	79 848
493	Sonstige Personenbeförderung im Landverkehr	3 155	593 922	2 837	274 934
494	Güterbeförderung im Straßenverkehr, Umzugstransporte	2 359	1 313 200	2 119	1 270 234
495	Transport in Rohrfernleitungen	-	-	-	-
50	Schifffahrt	-	-	-	-
501	Personenbeförderung in der See- und Küstenschifffahrt	-	-	-	-
502	Güterbeförderung in der See- und Küstenschifffahrt	-	-	-	-
503	Personenbeförderung in der Binnenschifffahrt	-	-	-	-
504	Güterbeförderung in der Binnenschifffahrt	8	2 425	7	2 412
51	Luftfahrt	-	-	-	-
511	Personenbeförderung in der Luftfahrt	42	1 402	30	1 352
512	Güterbeförderung in der Luftfahrt und Raumtransport	-	-	-	-
52	Lagerei sowie Erbringung von sonstigen Dienstleistungen für den Verkehr	1 594	1 302 500	1 348	1 236 554
521	Lagerei	49	61 700	36	49 460
522	Erbringung von sonstigen Dienstleistungen für den Verkehr	1 545	1 240 799	1 312	1 187 094
53	Post-, Kurier- und Expressdienste	-	-	-	-
531	Postdienste von Universaldienstleistungsanbietern	-	-	-	-
532	Sonstige Post-, Kurier- und Expressdienste	-	-	-	-
<b>I</b>	<b>Gastgewerbe</b>	<b>13 433</b>	<b>2 404 001</b>	<b>11 457</b>	<b>1 531 096</b>
55	Beherbergung	3 330	717 638	2 657	394 674

1) ohne Umsatzsteuer

2) Mehrfachzählung von Steuerpflichtigen möglich

steuerpflichtig				Steuerfrei						WZ-Nr.
zu 7 %		zu anderen Steuersätzen		zusammen		und zwar				
						mit Vorsteuerabzug		ohne Vorsteuerabzug		
Anz. <sup>2)</sup>	1 000 EUR	Anz. <sup>2)</sup>	1 000 EUR	Anz. <sup>2)</sup>	1 000 EUR	Anz. <sup>2)</sup>	1 000 EUR	Anz. <sup>2)</sup>	1 000 EUR	
356	1 068 506	12	8	115	75 077	92	73 608	30	1 468	463
165	58 216	18	20	266	154 204	243	152 509	37	1 695	464
17	211	13	5	68	262 760	59	262 000	16	760	465
70	6 042	49	12	348	137 204	317	135 164	76	2 039	466
178	37 628	87	54	274	96 480	233	94 637	62	1 843	467
60	3 633	7	1	145	182 180	129	181 657	21	523	469
10 819	1 996 909	152	96	3 497	297 648	2 168	252 551	1 538	45 097	47
1 706	959 886	18	8	391	21 157	223	17 945	185	3 211	471
2 060	424 875	.	.	123	2 756	38	399	88	2 357	472
364	48 645	.	.	32	23 930	9	23 697	24	233	473
133	1 346	11	-114	271	34 913	143	32 786	157	2 127	474
401	21 698	39	132	496	48 878	323	42 918	209	5 960	475
936	87 046	9	8	356	17 857	199	14 405	190	3 452	476
3 798	344 798	44	33	1 148	68 574	719	47 044	485	21 530	477
371	33 376	.	.	38	606	19	366	20	240	478
1 050	75 239	26	27	642	78 979	495	72 991	180	5 988	479
<b>1 839</b>	<b>333 483</b>	<b>118</b>	<b>15</b>	<b>773</b>	<b>654 766</b>	<b>513</b>	<b>644 846</b>	<b>321</b>	<b>9 920</b>	<b>H</b>
1 642	316 104	69	6	467	29 228	277	22 238	228	6 990	49
.	.	-	-	.	.	-	-	.	.	491
.	.	-	-	.	.	.	.	-	-	492
1 474	308 399	14	-18	204	9 604	82	3 717	146	5 887	493
163	7 492	55	24	260	19 357	.	.	.	.	494
-	-	-	-	-	-	-	-	-	-	495
.	.	.	.	.	.	.	.	.	.	50
-	-	-	-	-	-	-	-	-	-	501
-	-	-	-	-	-	-	-	-	-	502
.	.	.	.	.	.	.	.	.	.	503
.	.	-	-	.	.	.	.	-	-	504
.	.	.	.	.	.	.	.	.	.	51
.	.	-	-	.	.	.	.	-	-	511
.	.	.	.	.	.	.	.	.	.	512
117	5 373	.	.	254	48 990	203	46 804	72	2 187	52
5	752	-	-	9	11 474	.	.	.	.	521
112	4 621	.	.	245	37 516	.	.	.	.	522
.	.	.	.	.	.	.	.	.	.	53
-	-	-	-	-	-	-	-	-	-	531
.	.	.	.	.	.	.	.	.	.	532
<b>10 174</b>	<b>797 922</b>	<b>25</b>	<b>260</b>	<b>617</b>	<b>67 087</b>	<b>81</b>	<b>2 237</b>	<b>546</b>	<b>64 850</b>	<b>I</b>
2 629	295 915	7	233	327	24 802	30	305	301	24 497	55

Noch: 8. Umsatzsteuerpflichtige und deren Lieferungen und Leistungen 2014 nach der Besteuerung der Umsätze und nach wirtschaftlicher Gliederung

WZ-Nr.	Wirtschaftliche Gliederung	Steuerpflichtige	Lieferungen und Leistungen <sup>1)</sup>	Und zwar	
				zu 19 %	
				Anzahl <sup>2)</sup>	1 000 EUR
551	Hotels, Gasthöfe und Pensionen	2 490	651 249	2 210	373 413
552	Ferienunterkünfte und ähnliche Beherbergungsstätten	526	26 319	229	7 955
553	Campingplätze	46	9 771	41	2 309
559	Sonstige Beherbergungsstätten	268	30 300	177	10 997
56	Gastronomie	10 103	1 686 362	8 800	1 136 423
561	Restaurants, Gaststätten, Imbissstuben, Cafés, Eissalons u. Ä.	6 633	1 128 299	6 047	791 164
562	Caterer und Erbringung sonstiger Verpflegungsdienstleistungen	1 551	336 080	1 164	158 431
563	Ausschank von Getränken	1 919	221 983	1 589	186 827
<b>J</b>	<b>Information und Kommunikation</b>	<b>8 943</b>	<b>3 294 798</b>	<b>6 616</b>	<b>2 909 765</b>
58	Verlagswesen	491	689 292	384	432 538
581	Verlegen von Büchern und Zeitschriften; sonstiges Verlagswesen (ohne Software)	.	.	.	.
582	Verlegen von Software	.	.	.	.
59	Herstellung, Verleih und Vertrieb von Filmen und Fernsehprogrammen; Kinos; Tonstudios und Verlegen von Musik	688	98 163	507	57 560
591	Herstellung von Filmen und Fernsehprogrammen, deren Verleih und Vertrieb; Kinos	482	68 012	360	37 484
592	Tonstudios; Herstellung von Hörfunkbeiträgen; Verlegen von bespielten Tonträgern und Musikalien	206	30 150	147	20 076
60	Rundfunkveranstalter	46	78 693	41	70 299
601	Hörfunkveranstalter	31	74 012	27	65 712
602	Fernsehveranstalter	15	4 680	14	4 588
61	Telekommunikation	182	262 813	133	260 663
611	Leitungsgebundene Telekommunikation	24	209 216	22	208 618
612	Drahtlose Telekommunikation	35	18 021	24	17 504
613	Satellitentelekommunikation	.	.	.	.
619	Sonstige Telekommunikation	.	.	.	.
62	Erbringung von Dienstleistungen der Informationstechnologie	5 973	1 892 567	4 401	1 850 578
620	Erbringung von Dienstleistungen der Informationstechnologie	5 973	1 892 567	4 401	1 850 578
63	Informationsdienstleistungen	1 563	273 271	1 150	238 126
631	Datenverarbeitung, Hosting und damit verbundene Tätigkeiten; Webportale	199	55 267	132	53 527
639	Erbringung von sonstigen Informationsdienstleistungen	1 364	218 004	1 018	184 600
<b>K</b>	<b>Erbringung von Finanz- und Versicherungsdienstleistungen</b>	<b>5 257</b>	<b>736 635</b>	<b>2 470</b>	<b>593 079</b>
64	Erbringung von Finanzdienstleistungen	712	571 265	398	443 193
641	Zentralbanken und Kreditinstitute	.	.	.	.
642	Beteiligungsgesellschaften	616	385 263	322	258 099
643	Treuhand- und sonstige Fonds und ähnliche Finanzinstitutionen	.	.	.	.
649	Sonstige Finanzierungsinstitutionen	61	70 166	42	69 479
65	Versicherungen, Rückversicherungen und Pensionskassen (ohne Sozialversicherung)	3	320	3	270
651	Versicherungen	.	.	.	.
652	Rückversicherungen	.	.	.	.
653	Pensionskassen und Pensionsfonds	.	.	.	.
66	Mit Finanz- und Versicherungsdienstleistungen verbundene Tätigkeiten	4 542	165 050	2 069	149 617
661	Mit Finanzdienstleistungen verbundene Tätigkeiten	1 057	99 666	586	97 500

1) ohne Umsatzsteuer

2) Mehrfachzählung von Steuerpflichtigen möglich



steuerpflichtig				Steuerfrei						WZ-Nr.
zu 7 %		zu anderen Steuersätzen		zusammen		und zwar				
						mit Vorsteuerabzug		ohne Vorsteuerabzug		
Anz. <sup>2)</sup>	1 000 EUR	Anz. <sup>2)</sup>	1 000 EUR	Anz. <sup>2)</sup>	1 000 EUR	Anz. <sup>2)</sup>	1 000 EUR	Anz. <sup>2)</sup>	1 000 EUR	
2 036	268 992	.	.	216	7 467	21	226	198	7 241	551
392	13 942	.	.	49	3 791	5	56	45	3 735	552
40	4 792	-	-	20	2 668	.	.	.	.	553
161	8 189	-	-	42	10 876	.	.	.	.	559
7 545	502 006	18	28	290	42 285	51	1 932	245	40 353	56
5 583	313 032	9	6	183	21 937	35	643	152	21 294	561
866	156 629	4	3	46	19 021	10	1 189	36	17 832	562
1 096	32 346	5	19	61	1 327	6	101	57	1 226	563
<b>826</b>	<b>302 600</b>	<b>74</b>	<b>34</b>	<b>856</b>	<b>59 074</b>	<b>473</b>	<b>30 795</b>	<b>432</b>	<b>28 279</b>	<b>J</b>
254	249 096	27	29	114	7 063	86	2 530	42	4 533	58
.	.	.	.	.	.	.	.	.	.	581
.	.	.	.	.	.	.	.	.	.	582
242	35 239	.	.	62	3 920	35	3 391	31	529	59
161	29 609	-	-	32	561	14	89	20	472	591
81	5 630	.	.	30	3 358	21	3 302	11	56	592
16	8 343	.	.	7	81	.	.	.	.	60
10	8 217	3	1	.	.	.	.	.	.	601
6	126	.	.	.	.	-	-	.	.	602
8	53	4	10	17	186	.	.	.	.	61
.	.	.	.	.	.	.	.	-	-	611
.	.	.	.	3	11	.	.	.	.	612
.	.	.	.	.	.	.	.	.	.	613
.	.	.	.	.	.	.	.	.	.	619
210	2 952	28	25	521	27 145	289	19 230	258	7 915	62
210	2 952	28	25	521	27 145	289	19 230	258	7 915	620
96	6 918	10	0	135	20 680	55	5 500	85	15 179	63
6	27	.	.	16	894	10	613	6	281	631
90	6 891	.	.	119	19 786	45	4 887	79	14 898	639
<b>183</b>	<b>4 318</b>	<b>10</b>	<b>18</b>	<b>150</b>	<b>120 660</b>	<b>95</b>	<b>106 808</b>	<b>57</b>	<b>13 851</b>	<b>K</b>
37	450	4	2	73	115 315	18	101 463	57	13 851	64
.	.	.	.	.	.	.	.	.	.	641
10	200	.	.	71	114 662	16	100 811	57	13 851	642
.	.	.	.	.	.	.	.	.	.	643
3	29	.	.	.	.	.	.	-	-	649
3	37	-	-	-	-	-	-	-	-	65
.	.	.	.	.	.	.	.	.	.	651
-	-	-	-	-	-	-	-	-	-	652
.	.	.	.	.	.	.	.	.	.	653
143	3 831	6	16	77	5 345	77	5 345	-	-	66
37	859	.	.	15	380	15	380	-	-	661

Noch: 8. Umsatzsteuerpflichtige und deren Lieferungen und Leistungen 2014 nach der Besteuerung der Umsätze und nach wirtschaftlicher Gliederung

WZ-Nr.	Wirtschaftliche Gliederung	Steuerpflichtige	Lieferungen und Leistungen <sup>1)</sup>	Und zwar	
				zu 19 %	
				Anzahl <sup>2)</sup>	1 000 EUR
662	Mit Versicherungsdienstleistungen und Pensionskassen verbundene Tätigkeiten	3 480	64 838	1 479	51 570
663	Fondsmanagement	5	546	4	546
<b>L</b>	<b>Grundstücks- und Wohnungswesen</b>	<b>21 850</b>	<b>6 646 824</b>	<b>17 827</b>	<b>2 941 889</b>
68	Grundstücks- und Wohnungswesen	21 850	6 646 824	17 827	2 941 889
681	Kauf und Verkauf von eigenen Grundstücken, Gebäuden und Wohnungen	1 412	515 467	767	155 214
682	Vermietung, Verpachtung von eigenen oder geleasteten Grundstücken, Gebäuden und Wohnungen	16 150	5 083 202	13 730	2 253 437
683	Vermittlung und Verwaltung von Grundstücken, Gebäuden und Wohnungen für Dritte	4 288	1 048 155	3 330	533 238
<b>M</b>	<b>Erbringung von freiberuflichen, wissenschaftlichen und technischen Dienstleistungen</b>	<b>35 182</b>	<b>7 651 127</b>	<b>28 059</b>	<b>5 938 748</b>
69	Rechts- und Steuerberatung, Wirtschaftsprüfung	6 632	1 144 102	6 032	1 122 727
691	Rechtsberatung	3 446	555 842	3 142	543 818
692	Wirtschaftsprüfung und Steuerberatung; Buchführung	3 186	588 260	2 890	578 909
70	Verwaltung und Führung von Unternehmen und Betrieben; Unternehmensberatung	5 892	2 711 938	4 385	1 450 180
701	Verwaltung und Führung von Unternehmen und Betrieben	1 523	2 299 772	1 072	1 088 410
702	Public-Relations- und Unternehmensberatung	4 369	412 167	3 313	361 770
71	Architektur- und Ingenieurbüros; technische, physikalische und chemische Untersuchung	11 570	2 335 153	9 977	2 186 111
711	Architektur- und Ingenieurbüros	11 274	2 121 341	9 716	2 008 848
712	Technische, physikalische und chemische Untersuchung	296	213 812	261	177 262
72	Forschung und Entwicklung	759	256 389	550	178 029
721	Forschung und Entwicklung im Bereich Natur-, Ingenieur-, Agrarwissenschaften und Medizin	653	243 643	479	166 803
722	Forschung und Entwicklung im Bereich Rechts-, Wirtschafts- und Sozialwissenschaften sowie im Bereich Sprach-, Kultur- und Kunstwissenschaften	106	12 746	71	11 226
73	Werbung und Marktforschung	3 180	359 697	2 273	345 080
731	Werbung	3 000	340 118	2 164	325 906
732	Markt- und Meinungsforschung	180	19 579	109	19 175
74	Sonstige freiberufliche, wissenschaftliche und technische Tätigkeiten	6 529	726 495	4 273	545 328
741	Ateliers für Textil-, Schmuck-, Grafik- u. ä. Design	1 648	60 636	1 103	52 031
742	Fotografie und Fotolabors	1 218	105 901	855	68 578
743	Übersetzen und Dolmetschen	984	27 391	623	23 762
749	Sonstige freiberufliche, wissenschaftliche und technische Tätigkeiten a. n. g.	2 679	532 567	1 692	400 957
75	Veterinärwesen	620	117 353	569	111 292
750	Veterinärwesen	620	117 353	569	111 292
<b>N</b>	<b>Erbringung von sonstigen wirtschaftlichen Dienstleistungen</b>	<b>16 518</b>	<b>3 627 307</b>	<b>12 729</b>	<b>3 173 737</b>
77	Vermietung von beweglichen Sachen	1 835	604 014	1 574	530 368
771	Vermietung von Kraftwagen	489	87 895	424	74 714
772	Vermietung von Gebrauchsgütern	330	51 174	.	.
773	Vermietung von Maschinen, Geräten und sonstigen beweglichen Sachen	1 009	464 774	884	407 207

1) ohne Umsatzsteuer

2) Mehrfachzählung von Steuerpflichtigen möglich

steuerpflichtig				Steuerfrei						WZ-Nr.
zu 7 %		zu anderen Steuersätzen		zusammen		und zwar				
						mit Vorsteuerabzug		ohne Vorsteuerabzug		
Anz. <sup>2)</sup>	1 000 EUR	Anz. <sup>2)</sup>	1 000 EUR	Anz. <sup>2)</sup>	1 000 EUR	Anz. <sup>2)</sup>	1 000 EUR	Anz. <sup>2)</sup>	1 000 EUR	
106	2 972	.	.	62	4 965	62	4 965	-	-	662
-	-	-	-	-	-	-	-	-	-	663
<b>1 909</b>	<b>238 324</b>	<b>150</b>	<b>286</b>	<b>6 268</b>	<b>3 227 371</b>	<b>372</b>	<b>80 555</b>	<b>6 002</b>	<b>3 146 817</b>	<b>L</b>
1 909	238 324	150	286	6 268	3 227 371	372	80 555	6 002	3 146 817	68
50	3 580	6	-38	531	333 670	15	2 075	522	331 595	681
1 669	225 693	118	311	4 704	2 430 550	315	74 515	4 477	2 356 035	682
190	9 051	26	13	1 033	463 151	42	3 965	1 003	459 186	683
<b>2 846</b>	<b>166 691</b>	<b>669</b>	<b>-2 937</b>	<b>3 083</b>	<b>1 327 959</b>	<b>853</b>	<b>317 892</b>	<b>2 333</b>	<b>1 010 067</b>	<b>M</b>
430	2 420	460	-79	579	17 812	70	846	520	16 966	69
209	1 693	313	-206	389	9 978	50	265	347	9 714	691
221	728	147	127	190	7 834	20	581	173	7 253	692
329	95 220	48	229	707	1 114 880	146	203 197	589	911 682	70
89	88 776	24	164	170	1 075 753	55	194 896	129	880 857	701
240	6 444	24	65	537	39 127	91	8 301	460	30 826	702
450	4 013	98	-2 729	816	98 988	249	42 010	590	56 978	71
429	3 845	94	-2 738	782	64 474	228	39 141	574	25 333	711
21	168	4	9	34	34 513	21	2 868	16	31 645	712
92	16 388	5	2	121	60 419	81	54 959	56	5 460	72
70	16 217	.	.	108	59 157	78	53 949	46	5 208	721
22	170	.	.	13	1 261	3	1 010	10	251	722
223	4 357	14	-403	229	7 358	138	5 950	99	1 409	73
214	4 332	14	-403	218	7 147	132	5 780	94	1 367	731
9	25	-	-	11	212	6	170	5	41	732
880	38 763	27	37	598	28 144	163	10 791	452	17 353	74
302	3 850	9	13	123	1 358	58	863	71	495	741
321	32 220	.	.	66	3 677	33	3 305	39	372	742
59	549	.	.	119	1 500	32	729	90	771	743
198	2 145	9	6	290	21 609	40	5 894	252	15 715	749
442	5 530	17	4	33	358	6	139	27	219	75
442	5 530	17	4	33	358	6	139	27	219	750
<b>1 333</b>	<b>64 068</b>	<b>150</b>	<b>8</b>	<b>1 647</b>	<b>184 097</b>	<b>755</b>	<b>106 210</b>	<b>1 217</b>	<b>77 886</b>	<b>N</b>
173	12 496	37	23	248	17 420	118	12 105	154	5 315	77
.	.	3	1	58	3 256	33	2 148	39	1 109	771
50	637	3	6	33	1 589	6	401	29	1 188	772
82	3 489	31	16	157	12 575	79	9 557	86	3 018	773

Noch: 8. Umsatzsteuerpflichtige und deren Lieferungen und Leistungen 2014 nach der Besteuerung der Umsätze und nach wirtschaftlicher Gliederung

WZ-Nr.	Wirtschaftliche Gliederung	Steuerpflichtige	Lieferungen und Leistungen <sup>1)</sup>	Und zwar	
				zu 19 %	
				Anzahl <sup>2)</sup>	1 000 EUR
774	Leasing von nichtfinanziellen immateriellen Vermögensgegenständen (ohne Copyrights)	7	172	.	.
78	Vermittlung und Überlassung von Arbeitskräften	782	604 598	576	571 724
781	Vermittlung von Arbeitskräften	553	204 451	390	187 113
782	Befristete Überlassung von Arbeitskräften	159	312 182	126	303 035
783	Sonstige Überlassung von Arbeitskräften	70	87 965	60	81 576
79	Reisebüros, Reiseveranstalter und Erbringung sonstiger Reservierungsdienstleistungen	1 270	263 021	1 043	178 891
791	Reisebüros und Reiseveranstalter	1 159	256 414	984	173 589
799	Erbringung sonstiger Reservierungsdienstleistungen	111	6 607	59	5 303
80	Wach- und Sicherheitsdienste sowie Detekteien	464	219 112	378	215 636
801	Private Wach- und Sicherheitsdienste	313	200 647	250	198 460
802	Sicherheitsdienste mithilfe von Überwachungs- und Alarmsystemen	16	8 356	14	7 539
803	Detekteien	135	10 109	114	9 637
81	Gebäudebetreuung; Garten- und Landschaftsbau	6 193	1 058 536	5 001	924 801
811	Hausmeisterdienste	3 655	248 860	2 812	197 791
812	Reinigung von Gebäuden, Straßen und Verkehrsmitteln	1 303	482 263	1 130	464 025
813	Garten- und Landschaftsbau sowie Erbringung von sonstigen gärtnerischen Dienstleistungen	1 235	327 413	1 059	262 985
82	Erbringung von wirtschaftlichen Dienstleistungen für Unternehmen und Privatpersonen a. n. g.	5 974	878 026	4 157	752 316
821	Sekretariats- und Schreibdienste, Copy-Shops	1 464	39 623	956	34 363
822	Call Center	96	49 949	47	49 193
823	Messe-, Ausstellungs- und Kongressveranstalter	567	176 101	440	167 274
829	Erbringung sonstiger wirtschaftlicher Dienstleistungen für Unternehmen und Privatpersonen	3 847	612 353	2 714	501 485
<b>P</b>	<b>Erziehung und Unterricht</b>	<b>5 219</b>	<b>718 813</b>	<b>2 764</b>	<b>255 449</b>
85	Erziehung und Unterricht	5 219	718 813	2 764	255 449
851	Kindergärten und Vorschulen	49	15 465	3	101
852	Grundschulen	.	.	.	.
853	Weiterführende Schulen	419	159 572	184	38 223
854	Tertiärer und post-sekundärer, nicht tertiärer Unterricht	431	79 013	140	60 381
855	Sonstiger Unterricht	4 258	457 612	2 414	155 390
856	Erbringung von Dienstleistungen für den Unterricht	.	.	.	.
<b>Q</b>	<b>Gesundheits- und Sozialwesen</b>	<b>8 353</b>	<b>6 500 572</b>	<b>3 249</b>	<b>297 116</b>
86	Gesundheitswesen	6 832	4 426 855	2 674	250 412
861	Krankenhäuser	64	2 748 201	50	113 219
862	Arzt- und Zahnarztpraxen	2 726	1 045 429	1 038	41 499
869	Gesundheitswesen a. n. g.	4 042	633 225	1 586	95 693
87	Heime (ohne Erholungs- und Ferienheime)	139	625 218	76	8 605
871	Pflegeheime	88	515 976	54	4 637
872	Stationäre Einrichtungen zur psychosozialen Betreuung, Suchtbekämpfung u. Ä.	-	-	-	-
873	Altenheime; Alten- und Behindertenwohnheime	38	101 727	19	2 865
879	Sonstige Heime (ohne Erholungs- und Ferienheime)	13	7 515	3	1 103
88	Sozialwesen (ohne Heime)	1 382	1 448 499	499	38 099
881	Soziale Betreuung älterer Menschen und Behinderter	607	234 326	220	14 706
889	Sonstiges Sozialwesen (ohne Heime)	775	1 214 174	279	23 392

1) ohne Umsatzsteuer

2) Mehrfachzählung von Steuerpflichtigen möglich

steuerpflichtig				Steuerfrei						WZ- Nr.
zu 7 %		zu anderen Steuersätzen		zusammen		und zwar				
						mit Vorsteuerabzug		ohne Vorsteuerabzug		
Anz. <sup>2)</sup>	1 000 EUR	Anz. <sup>2)</sup>	1 000 EUR	Anz. <sup>2)</sup>	1 000 EUR	Anz. <sup>2)</sup>	1 000 EUR	Anz. <sup>2)</sup>	1 000 EUR	
.	.	-	-	-	-	-	-	-	-	774
38	1 240	15	-14	115	18 854	14	144	103	18 710	78
24	970	8	-7	103	15 197	.	.	.	.	781
8	260	7	-7	8	3 171	.	.	.	.	782
6	11	-	-	4	486	-	-	4	486	783
194	6 329	3	0	577	76 339	407	66 710	447	9 629	79
179	5 780	3	0	560	75 968	402	66 605	433	9 364	791
15	549	-	-	17	371	5	106	14	265	799
24	305	5	11	27	435	5	6	22	429	80
21	302	5	11	19	330	.	.	.	.	801
.	.	-	-	-	-	-	-	-	-	802
.	.	-	-	8	104	.	.	.	.	803
509	20 922	64	-50	258	8 035	62	910	202	7 125	81
135	2 041	4	2	133	5 431	35	380	101	5 051	811
58	889	41	1	56	771	7	20	49	751	812
316	17 991	19	-53	69	1 834	20	511	52	1 323	813
395	22 776	26	37	422	63 014	149	26 335	289	36 679	82
77	1 735	5	10	72	1 181	10	380	63	802	821
6	195	.	.	8	509	.	.	.	.	822
24	1 382	.	.	34	3 303	.	.	.	.	823
288	19 463	16	22	308	58 021	121	23 612	199	34 409	829
<b>802</b>	<b>17 195</b>	<b>17</b>	<b>-12</b>	<b>1 462</b>	<b>437 308</b>	<b>75</b>	<b>6 494</b>	<b>1 405</b>	<b>430 814</b>	<b>P</b>
802	17 195	17	-12	1 462	437 308	75	6 494	1 405	430 814	85
-	-	-	-	29	15 322	.	.	.	.	851
.	.	.	.	.	.	.	.	.	.	852
64	4 166	3	-38	170	116 589	8	468	163	116 121	853
33	1 515	3	4	113	16 183	9	755	105	15 428	854
698	11 366	11	23	1 135	283 605	54	5 203	1 096	278 403	855
.	.	.	.	.	.	.	.	.	.	856
<b>1 309</b>	<b>138 530</b>	<b>9</b>	<b>16</b>	<b>4 996</b>	<b>6 048 974</b>	<b>88</b>	<b>21 461</b>	<b>4 937</b>	<b>6 027 513</b>	<b>Q</b>
1 001	55 213	.	.	4 182	4 108 669	58	10 600	4 139	4 098 069	86
39	18 344	.	.	48	2 616 615	-	-	48	2 616 615	861
555	22 987	.	.	2 172	977 199	18	7 427	2 158	969 772	862
407	13 882	5	6	1 962	514 856	40	3 173	1 933	511 682	869
70	29 743	-	-	109	586 766	3	10	108	586 756	87
52	24 129	-	-	78	487 147	3	10	77	487 136	871
-	-	-	-	-	-	-	-	-	-	872
15	5 359	-	-	24	93 472	-	-	24	93 472	873
3	254	-	-	7	6 148	-	-	7	6 148	879
238	53 573	.	.	705	1 353 539	27	10 851	690	1 342 688	88
47	3 744	.	.	329	214 582	8	6 416	322	208 165	881
191	49 830	-	-	376	1 138 957	19	4 434	368	1 134 523	889

Noch: 8. Umsatzsteuerpflichtige und deren Lieferungen und Leistungen 2014 nach der Besteuerung der Umsätze und nach wirtschaftlicher Gliederung

WZ-Nr.	Wirtschaftliche Gliederung	Steuerpflichtige	Lieferungen und Leistungen <sup>1)</sup>	Und zwar	
				zu 19 %	
				Anzahl <sup>2)</sup>	1 000 EUR
<b>R</b>	<b>Kunst, Unterhaltung und Erholung</b>	<b>12 444</b>	<b>1 353 477</b>	<b>7 771</b>	<b>687 670</b>
90	Kreative, künstlerische und unterhaltende Tätigkeiten	7 955	341 157	4 516	151 498
900	Kreative, künstlerische und unterhaltende Tätigkeiten	7 955	341 157	4 516	151 498
91	Bibliotheken, Archive, Museen, botanische und zoologische Gärten	89	93 928	74	34 646
910	Bibliotheken, Archive, Museen, botanische und zoologische Gärten	89	93 928	74	34 646
92	Spiel-, Wett- und Lotteriewesen	314	396 989	266	92 178
920	Spiel-, Wett- und Lotteriewesen	314	396 989	266	92 178
93	Erbringung von Dienstleistungen des Sports, der Unterhaltung und der Erholung	4 086	521 402	2 915	409 348
931	Erbringung von Dienstleistungen des Sports	1 712	303 960	1 314	244 119
932	Erbringung von sonstigen Dienstleistungen der Unterhaltung und der Erholung	2 374	217 443	1 601	165 230
<b>S</b>	<b>Erbringung von sonstigen Dienstleistungen</b>	<b>36 988</b>	<b>3 746 987</b>	<b>26 624</b>	<b>2 228 344</b>
94	Interessenvertretungen sowie kirchliche und sonstige religiöse Vereinigungen (ohne Sozialwesen und Sport)	1 910	585 268	1 244	104 426
941	Wirtschafts- und Arbeitgeberverbände, Berufsorganisationen	88	38 138	65	16 261
942	Arbeitnehmervereinigungen	-	-	-	-
949	Kirchliche Vereinigungen; politische Parteien sowie sonstige Interessenvertretungen und Vereinigungen a. n. g.	1 822	547 130	1 179	88 165
95	Reparatur von Datenverarbeitungsgeräten und Gebrauchsgütern	966	118 172	824	113 004
951	Reparatur von Datenverarbeitungs- und Telekommunikationsgeräten	155	38 204	121	37 777
952	Reparatur von Gebrauchsgütern	811	79 968	703	75 226
96	Erbringung von sonstigen überwiegend persönlichen Dienstleistungen	34 112	3 043 548	24 556	2 010 914
960	Erbringung von sonstigen überwiegend persönlichen Dienstleistungen	34 112	3 043 548	24 556	2 010 914

1) ohne Umsatzsteuer

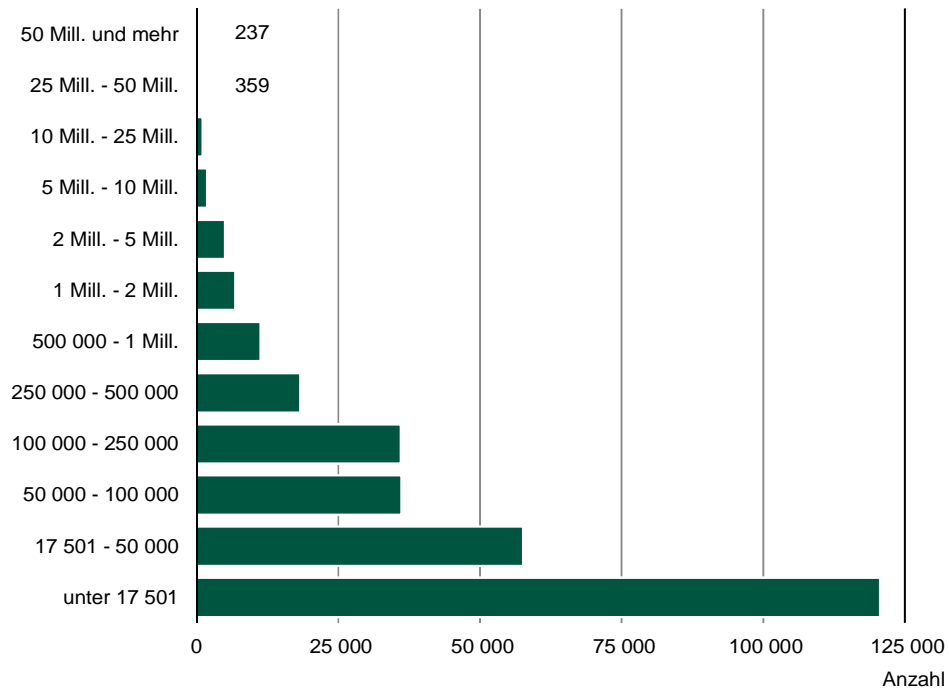
2) Mehrfachzählung von Steuerpflichtigen möglich

steuerpflichtig				Steuerfrei						WZ- Nr.
zu 7 %		zu anderen Steuersätzen		zusammen		und zwar				
						mit Vorsteuerabzug		ohne Vorsteuerabzug		
Anz. <sup>2)</sup>	1 000 EUR	Anz. <sup>2)</sup>	1 000 EUR	Anz. <sup>2)</sup>	1 000 EUR	Anz. <sup>2)</sup>	1 000 EUR	Anz. <sup>2)</sup>	1 000 EUR	
<b>4 899</b>	<b>187 447</b>	<b>27</b>	<b>-120</b>	<b>1 334</b>	<b>437 354</b>	<b>198</b>	<b>2 980</b>	<b>1 162</b>	<b>434 374</b>	<b>R</b>
3 401	109 714	17	-152	889	65 486	130	1 450	771	64 036	90
3 401	109 714	17	-152	889	65 486	130	1 450	771	64 036	900
59	12 345	.	.	28	46 904	4	32	28	46 872	91
59	12 345	.	.	28	46 904	4	32	28	46 872	910
78	3 166	.	.	25	301 576	5	35	21	301 542	92
78	3 166	.	.	25	301 576	5	35	21	301 542	920
1 361	62 223	.	.	392	23 388	59	1 463	342	21 925	93
810	23 828	7	33	239	14 894	19	273	224	14 621	931
551	38 395	.	.	153	8 494	40	1 190	118	7 304	932
<b>3 082</b>	<b>140 639</b>	<b>127</b>	<b>-148</b>	<b>2 519</b>	<b>1 161 799</b>	<b>582</b>	<b>56 989</b>	<b>1 999</b>	<b>1 104 810</b>	<b>S</b>
832	71 968	3	0	408	406 292	35	5 032	382	401 260	94
23	9 640	-	-	20	12 146	.	.	.	.	941
-	-	-	-	-	-	-	-	-	-	942
809	62 328	3	0	388	394 146	.	.	.	.	949
41	1 156	6	5	76	1 159	40	561	42	598	95
5	17	3	5	12	296	7	237	7	59	951
36	1 140	3	0	64	863	33	324	35	539	952
2 209	67 515	118	-154	2 035	754 348	507	51 397	1 575	702 952	96
2 209	67 515	118	-154	2 035	754 348	507	51 397	1 575	702 952	960

## Abb. 1 Umsatzsteuerpflichtige und deren Lieferungen und Leistungen 2014 nach Umsatzgrößenklassen

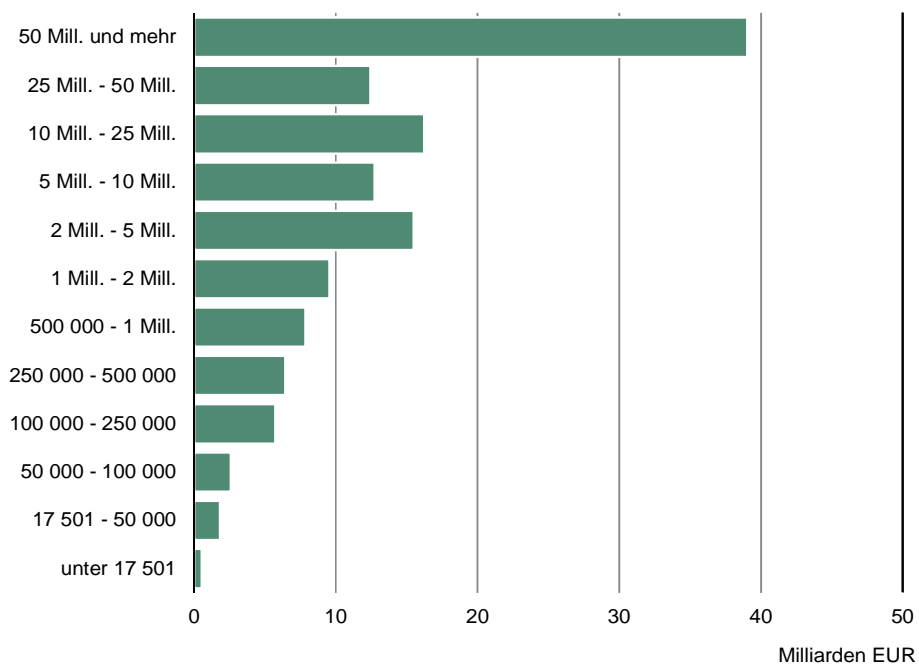
### Umsatzsteuerpflichtige

Lieferungen und Leistungen von ... bis unter ... EUR



### Lieferungen und Leistungen<sup>1)</sup>

Lieferungen und Leistungen von ... bis unter ... EUR



1) ohne Umsatzsteuer





**Herausgeber, Redaktion, Gestaltung, Satz**

Statistisches Landesamt des Freistaates Sachsen  
Macherstraße 63, 01917 Kamenz  
Telefon +49 3578 33-1913  
Telefax +49 3578 33-1921  
E-Mail [info@statistik.sachsen.de](mailto:info@statistik.sachsen.de)

**Druck**

Diese Veröffentlichung steht ausschließlich in elektronischer Form bereit.

**Redaktionsschluss**

Dezember 2018  
Korrektur März 2019

**Bezug**

Download im Internet kostenfrei unter  
[www.statistik.sachsen.de](http://www.statistik.sachsen.de)

**Erscheinungsfolge**

jährlich

**Verteilerhinweis**

Diese Informationsschrift wird von der Sächsischen Staatsregierung im Rahmen ihrer verfassungsmäßigen Verpflichtung zur Information der Öffentlichkeit herausgegeben. Sie darf weder von Parteien noch von deren Kandidaten oder Helfern im Zeitraum von sechs Monaten vor einer Wahl zum Zwecke der Wahlwerbung verwendet werden. Dies gilt für alle Wahlen.

Missbräuchlich ist insbesondere die Verteilung auf Wahlveranstaltungen, an Informationsständen der Parteien sowie das Einlegen, Aufdrucken oder Aufkleben parteipolitischer Informationen oder Werbemittel. Untersagt ist auch die Weitergabe an Dritte zur Verwendung bei der Wahlwerbung.

Auch ohne zeitlichen Bezug zu einer bevorstehenden Wahl darf die vorliegende Druckschrift nicht so verwendet werden, dass dies als Parteinarbeit des Herausgebers zu Gunsten einzelner politischer Gruppen verstanden werden könnte.

Diese Beschränkungen gelten unabhängig vom Vertriebsweg, also unabhängig davon, auf welchem Wege und in welcher Anzahl diese Informationsschrift dem Empfänger zugegangen ist. Erlaubt ist jedoch den Parteien, diese Informationsschrift zur Unterrichtung ihrer Mitglieder zu verwenden.

**Copyright**

Statistisches Landesamt des Freistaates Sachsen, Kamenz 2019  
Vervielfältigung und Verbreitung, auch auszugsweise, mit Quellenangabe gestattet.

ISSN 2195-4038