

Medieninformation

176/2017

Statistisches Landesamt des Freistaates Sachsen

Ihre Ansprechpartnerin
Diana RothDurchwahl
Telefon +49 3578 33-1910
Telefax +49 3578 33-1999

presse@statistik.sachsen.de

Kamenz, 18. Dezember 2017

Branchenreport zur Industrie im Freistaat Sachsen mit Kreisergebnissen erschienen (Textband)

Der Textband mit zahlreichen Abbildungen zur Struktur und Entwicklung der Industrie 2008 bis 2016 in den sächsischen Landkreisen und Kreisfreien Städten ergänzt den jährlich erscheinenden Tabellenband.

Für jeden einzelnen Kreis werden die Merkmale Betriebe, tätige Personen, Bruttoentgelte, Gesamtumsatz, Auslandsumsatz und Exportquote in wesentlichen Zügen ihrer Entwicklung seit 2008 dargestellt. Jeweils drei Abbildungen illustrieren dieses Geschehen (vgl. Muster - Seite 2). Trotz einer tendenziellen Zunahme von Umsatz und Beschäftigung in den Jahren nach der Wirtschaftskrise verlief die Entwicklung in den einzelnen Kreisen unterschiedlich.

Die Struktur der Industrie der 13 sächsischen Kreise wird für das Jahr 2016 ebenfalls in Diagrammen veranschaulicht (vgl. Muster - Seiten 3 und 4). Für die umsatzstärksten Industriebereiche des jeweiligen Kreises enthält der Branchenreport darüber hinaus Analysetexte. Besonderheiten in der Entwicklung und Struktur der Industrie in den Kreisen werden erläutert.

Dieser Textband ist auch für den Freistaat Sachsen veröffentlicht worden (vgl. Medieninformation 148/2017 vom 12. Oktober 2017). Die Textbände erscheinen dabei nur in größeren zeitlichen Abständen.

Die Texte für den jeweiligen Kreis werden auf Anfrage auch gesondert zur Verfügung gestellt, ebenfalls die Abbildungen.

Auskunft erteilt: Dr. Andreas Oettel, Tel.: 03578 33-3430

Daten sind für das Land Sachsen sowie für die Landkreise und Kreisfreien Städte erhältlich.

Weitergehende Veröffentlichungen:

Branchenreports Industrie nach Kreisen

(Textband nur PDF, Tabellenband PDF und EXCEL)

https://www.statistik.sachsen.de/download/100_Berichte-E/E_I_10-1_u16_SN.pdf

https://www.statistik.sachsen.de/download/100_Berichte-E/E_I_10_j16_SN.pdf

https://www.statistik.sachsen.de/download/100_Berichte-E/E_I_9-1_u16_SN.pdf

Statistisches Landesamt
des Freistaates Sachsen
Macherstraße 63
01917 Kamenz

www.statistik.sachsen.de

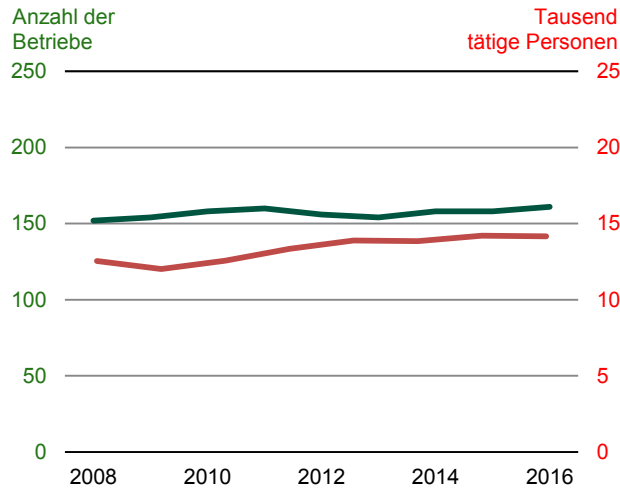
Auskunftsdienst
Telefon +49 3578 33-1913
Telefax +49 3578 33-1921
info@statistik.sachsen.de

Bestellung von Publikationen
Telefon +49 3578 33-1245
vertrieb@statistik.sachsen.de

* Informationen zum Zugang für
verschlüsselte / signierte E-Mails /
elektronische Dokumente sowie
De-Mail unter
<https://www.statistik.sachsen.de/html/48485.htm>

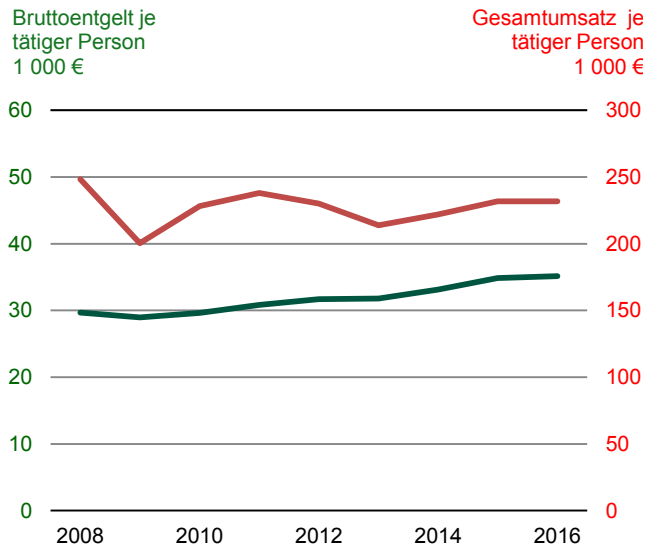
Diese drei Abbildungen (Muster) sind für jeden Kreis verfügbar.

Abb. 1 Betriebe und tätige Personen des Verarbeitenden Gewerbes¹⁾ in der Kreisfreien Stadt Chemnitz 2008 bis 2016



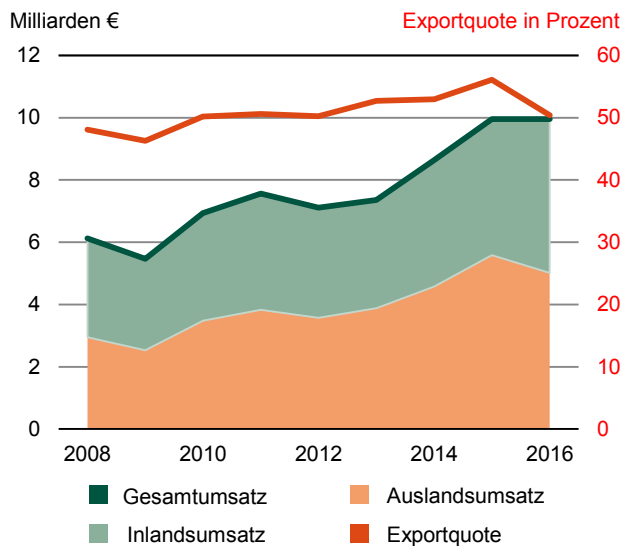
1) einschließlich Bergbau und Gewinnung von Steinen und Erden
Betriebe mit in der Regel 20 und mehr tätigen Personen

Abb. 35 Bruttoentgelt je tätiger Person und Gesamtumsatz je tätiger Person des Verarbeitenden Gewerbes¹⁾ im Landkreis Meißen 2008 bis 2016



1) einschließlich Bergbau und Gewinnung von Steinen und Erden
Betriebe mit in der Regel 20 und mehr tätigen Personen

Abb. 42 Umsatz des Verarbeitenden Gewerbes¹⁾ in der Kreisfreien Stadt Leipzig 2008 bis 2016

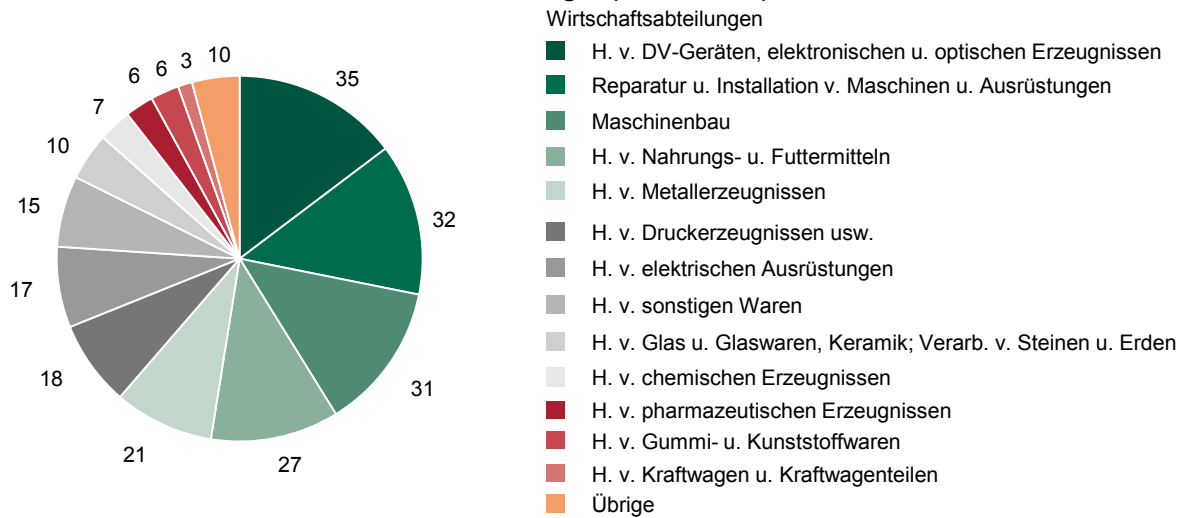


1) einschließlich Bergbau und Gewinnung von Steinen und Erden
Betriebe mit in der Regel 20 und mehr tätigen Personen

Diese Strukturdarstellungen sind für jeden Kreis verfügbar (Muster für die Kreisfreie Stadt Dresden, Abb. 24).

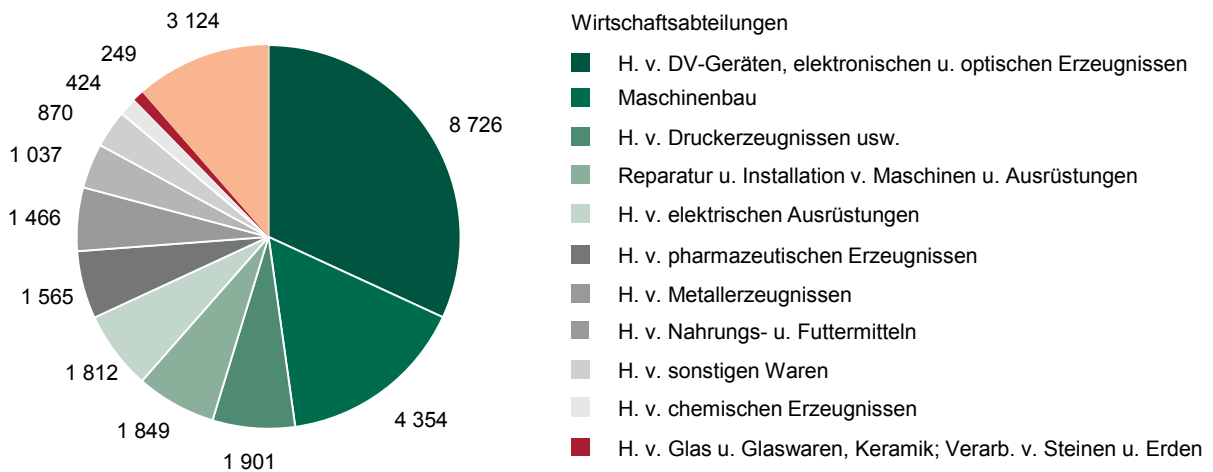
Abb. 24 Verarbeitendes Gewerbe (einschließlich Bergbau und Gewinnung von Steinen und Erden) der Kreisfreien Stadt Dresden 2016 nach ausgewählten Wirtschaftszweigen

Abb. 24.1 Zahl der Betriebe nach Wirtschaftsabteilungen (238 Betriebe)



Betriebe mit in der Regel 20 und mehr tätigen Personen;
Klassifikation der Wirtschaftszweige, Ausgabe 2008 (WZ 2008)

Abb. 24.2 Tätige Personen nach Wirtschaftsabteilungen (27 377 Personen)

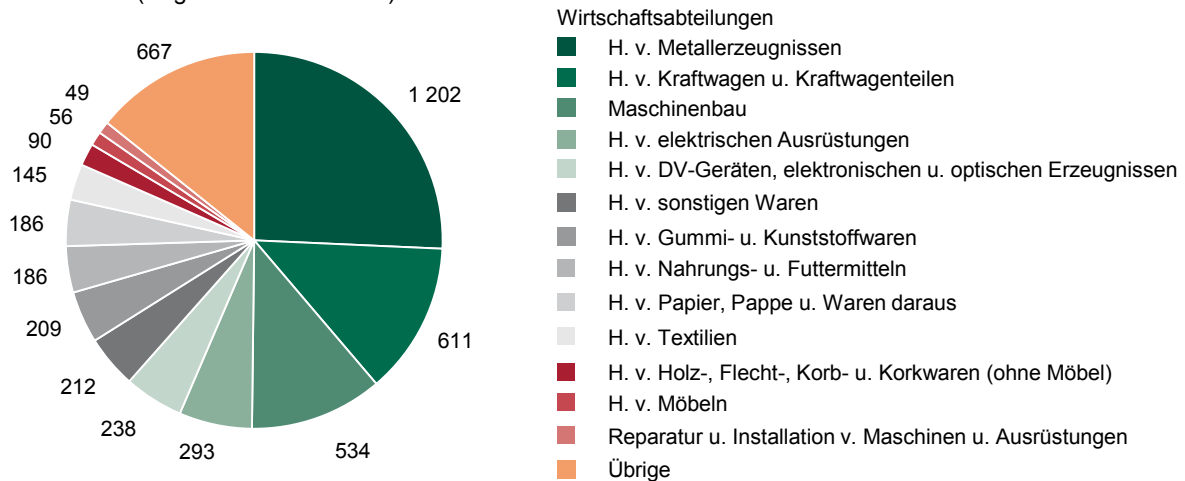


Betriebe mit in der Regel 20 und mehr tätigen Personen;
Klassifikation der Wirtschaftszweige, Ausgabe 2008 (WZ 2008)

Diese Strukturdarstellungen sind für jeden Kreis verfügbar (Muster für den Erzgebirgs-
kreis, Abb. 8).

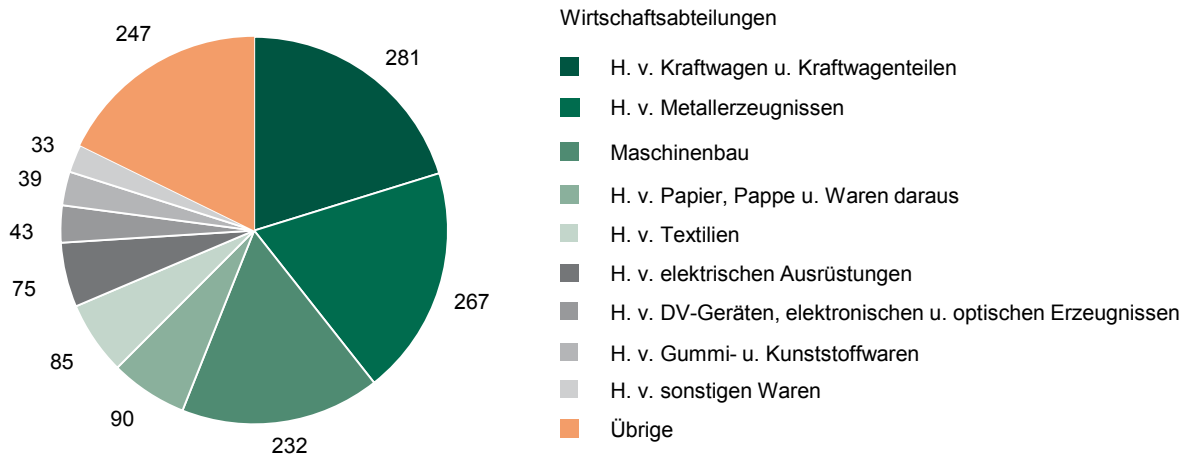
**Abb. 8 Verarbeitendes Gewerbe (einschließlich Bergbau und Gewinnung von Steinen und Erden)
des Erzgebirgskreises 2016 nach ausgewählten Wirtschaftszweigen**

Abb. 8.3 Gesamtumsatz nach Wirtschaftsabteilungen (4 678 Millionen €)
(Angaben in Millionen €)



Betriebe mit in der Regel 20 und mehr tätigen Personen; Klassifikation der Wirtschaftszweige, Ausgabe 2008 (WZ 2008)

Abb. 8.4 Auslandsumsatz nach Wirtschaftsabteilungen (1 392 Millionen €)
(Angaben in Millionen €)



Betriebe mit in der Regel 20 und mehr tätigen Personen; Klassifikation der Wirtschaftszweige, Ausgabe 2008 (WZ 2008)