



Lesen Sie in dieser Ausgabe

- ↓ [Statistisches Jahrbuch](#)
- ↓ [Fachbeiträge](#)
- ↓ [Zahl des Monats](#)
- ↓ [Aktuelle Zahlen](#)
- ↓ [Neuerscheinungen seit dem letzten Newsletter](#)

Statistisches Jahrbuch



Statistisches Jahrbuch
Sachsen 2018



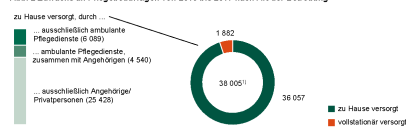
Statistisches Jahrbuch Sachsen 2018

Heute stellen wir in einer Pressekonferenz unser neues Statistisches Jahrbuch 2018 vor. Sie können das Buch in gedruckter Form für 24,90 Euro über unseren Vertrieb bestellen oder als PDF-Datei kostenfrei herunterladen. Wir wünschen Ihnen viel Freude beim Lesen und Entdecken der spannenden statistischen Ergebnisse.

➤ [Mehr anzeigen](#)

Fachbeiträge

Abb. 2 Zuwachs an Pflegebedürftigen von 2015 bis 2017 nach Art der Betreuung



1) Aus methodischen Gründen sind in der Gesamtsumme 66 vollstationär betreute Pflegebedürftige mit Pflegegrad 1 enthalten.

Die Pflegesituation in Sachsen nach Einführung des Pflegestärkungsgesetzes II

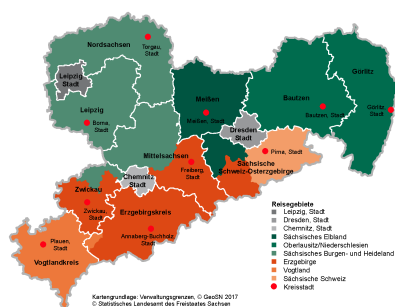
Das Pflegestärkungsgesetz II (PSG II), welches zum 1. Januar 2016 in Kraft getreten ist, beinhaltet eine Erweiterung des Begriffes der Pflegebedürftigkeit und führte damit zu einer Vergrößerung der Anzahl der

Leistungsberechtigten.

Die Ergebnisse der letzten Erhebung zur Pflegestatistik im Dezember 2017 bieten erstmals die Möglichkeit, die Pflegesituation in Sachsen nach der praktischen Umsetzung des PSG II ab 2017 quantitativ zu fassen.

Der Fokus dieses Beitrages liegt auf der Inanspruchnahme der verschiedenen Leistungsarten und den Veränderungen gegenüber der letzten Erhebung 2015, welche vor Einführung von PSG II durchgeführt wurde. Insbesondere wird herausgearbeitet, welcher Teil der festgestellten Erhöhung der Anzahl der Pflegebedürftigen nicht demografisch bedingt ist, sondern mit der Einführung des PSG II zu erklären ist.

➤ Mehr anzeigen



Beherbergungsgewerbe in Sachsen

Mehr als 19,5 Millionen Übernachtungen wurden im Jahr 2017 in sächsischen Beherbergungsstätten mit zehn und mehr Betten einschließlich Campingplätzen mit zehn und mehr Stellplätzen gebucht. Das ist der höchste Wert, der seit Beginn dieser Statistik im Jahr 1992 erreicht wurde. Und auch für das Jahr 2018 sind neue Rekordwerte angepeilt, von Januar bis November 2018 lag die Zahl der Übernachtungen um drei Prozent über dem Vorjahreswert. Ebenso ist bundesweit ein stetiger Zuwachs bei den Gäste- und Übernachtungszahlen zu verzeichnen. Der Freistaat hat gerade für den Sommer mit verschiedenen Wanderregionen, einem umfangreichen Kulturangebot und den neu entstandenen Seenlandschaften im Lausitzer Seenland und im Neuseenland bei Leipzig für jedes Interessengebiet etwas zu bieten. Im folgenden Artikel finden Sie eine Zusammenfassung der Ergebnisse der Erhebung für die Sommermonate April bis Oktober 2018.

➤ Mehr anzeigen

694

... Menschen im Alter von hundert und mehr Jahren lebten am 31. Dezember 2017 im Freistaat Sachsen. Davon waren 600 Frauen und 94 Männer.

❖ Zur Zahl des Monats

Aktuelle Zahlen

Sächsischer Zahlenspiegel

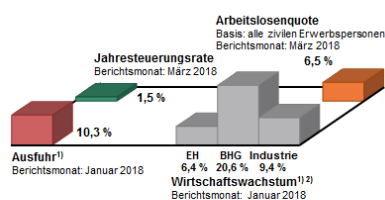
Der monatliche Zahlenspiegel enthält eine Gesamtschau auf die aktuellsten vorliegenden Ergebnisse ausgewählter Monats- bzw. Quartalsstatistiken. Dieser umfasst zum Beispiel die Themengebiete Bevölkerung, Erwerbstätigkeit, Bautätigkeit, Produzierendes Gewerbe, Handel/Außenhandel, Handwerk, Tourismus, Gewerbeanzeigen, Insolvenzen, Verbraucherpreise und Verdienste.

❖ Aktuelle sächsische Ergebnisse

Monats- und Quartalszahlen

Ergänzend zum Sächsischen Zahlenspiegel finden Sie weitere aktuelle Monats- und Quartalszahlen zu folgenden Themen:

[Ausbaugewerbe sowie Erschließung von Grundstücken; Baurägern](#)
[Außenhandel](#)
[Baugenehmigungen](#)
[Bauhauptgewerbe](#)
[Beherbergungsgewerbe](#)
[Bergbau und Verarbeitendes Gewerbe](#)
[Beschäftigte und Umsatz im Handwerk](#)
[Einzelhandel und Gastgewerbe](#)
[Kraftfahrzeughandel und Großhandel](#)
[Schlachtungen und Geflügelhaltung](#)
[Straßenverkehrsunfälle](#)



Konjunktur aktuell

An dieser Stelle wird monatlich anhand wichtiger Konjunkturindikatoren über die aktuelle wirtschaftliche Situation sowie die Lage auf dem Arbeitsmarkt in Sachsen informiert. „Im Blickpunkt“ wird ein aktuelles Thema

➤ [Mehr anzeigen](#)

Neuerscheinungen seit dem letzten Newsletter

Statistische Berichte

- [B III 3 - j/17](#) Abschlussprüfungen an den Hochschulen im Freistaat Sachsen; Prüfungsjahr 2017
- [B III 10 - j/17](#) Kennzahlen für die Hochschulen im Freistaat Sachsen; 2017
- [D II 1 - j/18](#) Auswertung aus dem sächsischen Unternehmensregister; 30. September 2018
- [E I 6 - j/17](#) Investitionen im Bergbau und Verarbeitenden Gewerbe im Freistaat Sachsen; 2017
- [E IV 5 - j/16](#) Beschäftigte, Umsatz und Investitionen in der Energie- und Wasserversorgung im Freistaat Sachsen; 2016
- [K I 2 - j/16](#) Empfänger von laufender Hilfe zum Lebensunterhalt im Freistaat Sachsen; 2016
- [K V 9 - j/17](#) Kinder- und Jugendhilfe im Freistaat Sachsen - Gefährdungseinschätzungen nach § 8a SGB VIII; 2017
- [K VII 1 - j/17](#) Wohngeld im Freistaat Sachsen; 2017
- [L IV 13 - j/14](#) Gewerbesteuer im Freistaat Sachsen; 2014
- [N I 6 - vj 3/18](#) Verdienste und Arbeitszeiten im Produzierenden Gewerbe und Dienstleistungsbereich im Freistaat Sachsen; III. Quartal 2018
- [Q IV 3 - j/17](#) Bestimmte klimawirksame Stoffe im Freistaat Sachsen; 2017

Statistisch betrachtet

[Ausgabe 2018](#) Schulen in Sachsen

Sachsen in Zahlen

[Ausgabe 2018](#) Sachsen in Zahlen

Einen Überblick über unsere neu erschienenen Veröffentlichungen finden Sie wöchentlich aktualisiert [hier](#).

Herausgeber



Statistisches Landesamt des Freistaates Sachsen

Postanschrift:

Statistisches Landesamt des Freistaates Sachsen

Macherstraße 63

01917 Kamenz

Telefon: (+49) (0)3578-33 19 13

E-Mail: info@statistik.sachsen.de

Internet: www.statistik.sachsen.de

Redaktion

Verantwortlich im Sinne von § 55 Abs. 2 RStV:

Diana Roth (Stabsstellenleitung: Grundsatzfragen, Presse, Öffentlichkeitsarbeit)

[Datenschutz](#) | [Abmelden](#)