

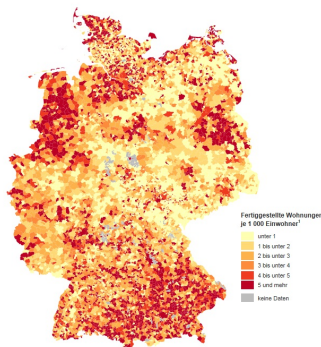


Lesen Sie in dieser Ausgabe

- ↓ [Neue interaktive Gemeindegkarte der Baufertigstellungen](#)
- ↓ [Fachbeiträge](#)
- ↓ [Zahl des Monats](#)
- ↓ [Aktuelle Zahlen](#)
- ↓ [Neuerscheinungen seit dem letzten Newsletter](#)

Neue interaktive Gemeindegkarte der Baufertigstellungen

Fertiggestellte Wohnungen 2017 in den Gemeinden



* Fertiggestellte Wohnungen in Wohn- und Nichtwohngebäuden (Neubau und Umbau)
Inanspruchnahme: Vollständig erfasste Städte und kommunale Betriebe.
© Statistisches Amt des Bundes und der Länder, 2019
© GeoBasis-DE / IHSIG 2019 (Datenstand: 31.12.2017, Daten verändert)
Diese Karte nutzt mappings.js von Florian Lohmann.
Herausgeber: Statistisches Bundesamt
Download der Daten (CSV)
Karte einblenden

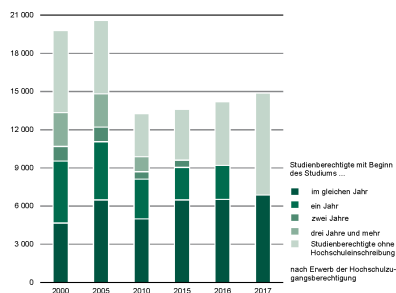
Wie viele Wohnungen wurden in meiner Gemeinde fertiggestellt?

Am 6. März 2019 hat das Statistische Bundesamt ein neues interaktives Kartenangebot veröffentlicht. Sie erfahren dort z. B., dass im Jahr 2017 in Deutschland 284 800 Wohnungen fertig gestellt wurden. Das waren im Durchschnitt 3,4 Wohnungen je 1 000 Einwohner. Wo genau die Wohnungen fertig gestellt wurden und in welchen Regionen eine hohe beziehungsweise niedrige Bautätigkeit herrscht, zeigt die interaktive Gemeindegkarte der Statistischen Ämter des Bundes und der Länder.

Erstmals werden in dieser Karte die Anzahl der fertig gestellten Wohnungen ins Verhältnis zur Bevölkerungszahl der jeweiligen Gemeinde gesetzt. Neben dieser Verhältniszahl werden für die Gemeinden auch die absolute Zahl der fertig gestellten Wohnungen und die Einwohnerzahl angegeben.

➤ [Mehr anzeigen](#)

Abb. 1 Studienberechtigte Schulabgänger 2000, 2005, 2010 und 2015 bis 2017 nach dem Zeitpunkt des Studienbeginns (Stand 2017)



Kennzahlen für die Hochschulen in Sachsen; Ergebnisdarstellung

Die amtliche Statistik stellt regelmäßig ein breites und detailliertes Datenangebot über den Hochschulbereich zur Verfügung. Für zeitliche Vergleiche und Querschnittsanalysen wurde bundesweit ein hochschulstatistisches Kennzahlensystem entwickelt.

Hochschulstatistische Kennzahlen ermöglichen es, die Entwicklung der wesentlichen Leistungsmerkmale der Hochschulen, auch im Vergleich der Bundesländer darzustellen. Sie stoßen angesichts der zunehmenden Bedeutung akademischer Bildung und knapper Ressourcen auf immer größeres Interesse.

In diesem Beitrag werden sowohl ausgewählte nichtmonetäre hochschulstatistische Kennzahlen, wie zum Beispiel Studienberechtigten-, Studienanfänger- und Absolventenquote, als auch finanzstatistische Kennzahlen für den Hochschulbereich kommentiert und visualisiert.

➤ [Mehr anzeigen](#)

Zahl des Monats

**1,62 Kinder
je Frau**

So hoch war im Jahr 2017 die zusammengefasste Geburtenziffer in Sachsen. In Deutschland lag diese insgesamt bei 1,57. Die Frauen in Sachsen brachten im Jahr 2017 36 834 Kinder lebend zur Welt und waren dabei im Durchschnitt 30,9 Jahre alt. In Deutschland waren Frauen bei der Geburt ihrer lebend geborenen Kinder im Durchschnitt 31,2 Jahre alt.

➤ [Zur Zahl des Monats](#)

Aktuelle Zahlen

Sächsischer Zahlenspiegel

Der monatliche Zahlenspiegel enthält eine Gesamtschau auf die aktuellsten vorliegenden Ergebnisse ausgewählter Monats- bzw. Quartalsstatistiken. Dieser umfasst zum Beispiel die Themengebiete Bevölkerung, Erwerbstätigkeit, Bautätigkeit, Produzierendes Gewerbe, Handel/Außenhandel, Handwerk, Tourismus, Gewerbeanzeigen, Insolvenzen, Verbraucherpreise und Verdienste.

➤ Aktuelle sächsische Ergebnisse

Monats- und Quartalszahlen

Ergänzend zum Sächsischen Zahlenspiegel finden Sie weitere aktuelle Monats- und Quartalszahlen zu folgenden Themen:

[Ausbaugewerbe sowie Erschließung von Grundstücken; Bauträgern](#)

[Außenhandel](#)

[Baugenehmigungen](#)

[Bauhauptgewerbe](#)

[Beherbergungsgewerbe](#)

[Bergbau und Verarbeitendes Gewerbe](#)

[Beschäftigte und Umsatz im Handwerk](#)

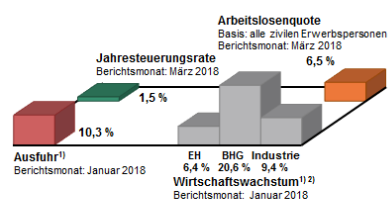
[Einzelhandel und Gastgewerbe](#)

[Kraftfahrzeughandel und Großhandel](#)

[Schlachtungen und Geflügelhaltung](#)

[Straßenverkehrsunfälle](#)

[Verbraucherpreisindex](#)



1) Veränderungsrate gegenüber dem Vorjahresmonat
2) Umsatz: im Einzelhandel (EH; Messzahl in jeweiligen Preisen),
- im Bauhauptgewerbe (BHG; Absolutwerte) und
- in der Industrie (Verarbeitendes Gewerbe sowie Bergbau
und Gewinnung von Steinen und Erden; Absolutwerte)

Konjunktur aktuell

An dieser Stelle wird monatlich anhand wichtiger Konjunkturindikatoren über die aktuelle wirtschaftliche Situation sowie die Lage auf dem Arbeitsmarkt in Sachsen informiert. „Im Blickpunkt“ wird ein aktuelles Thema umfangreicher dargestellt.

➤ Mehr anzeigen

Neuerscheinungen seit dem letzten Newsletter

Statistische Berichte

A VI 5 - hj 1/18	Sozialversicherungspflichtig Beschäftigte im Freistaat Sachsen; 30. Juni 2018
A VI 6 - j/18	Erwerbstätige im Freistaat Sachsen (Ergebnisse der Erwerbstätigenrechnung des Bundes und der Länder); 2000 bis 2018
D III 1 - vj 4/18	Beantragte Insolvenzverfahren im Freistaat Sachsen; 4. Quartal und Jahr 2018
E II 3 - j/17; E III 3 - j/17	Investitionen im Baugewerbe im Freistaat Sachsen; 2017
K V 1 - j/17	Kinder- und Jugendhilfe im Freistaat Sachsen; Erzieherische Hilfe, Eingliederungshilfe für seelisch behinderte junge Menschen, Hilfe für junge Volljährige; 2017
L IV 6 - j/14	Personengesellschaften/Gemeinschaften im Freistaat Sachsen; 2014

Faltblätter

Ausgabe 2019	Frauen in Sachsen
Ausgabe 2019	Soziale Mindestsicherung in Sachsen

Einen Überblick über unsere neu erschienenen Veröffentlichungen finden Sie wöchentlich aktualisiert [hier](#).

Herausgeber



Statistisches Landesamt des Freistaates Sachsen
Postanschrift:
Statistisches Landesamt des Freistaates Sachsen
Macherstraße 63
01917 Kamenz
Telefon: (+49) (0)3578-33 19 13
E-Mail: info@statistik.sachsen.de
Internet: www.statistik.sachsen.de

Redaktion

Verantwortlich im Sinne von § 55 Abs. 2 RStV:

Diana Roth (Stabsstellenleitung: Grundsatzfragen, Presse, Öffentlichkeitsarbeit)

