

**Lesen Sie in dieser Ausgabe**

- ↓ [Sächsischer Landtag - Strukturdaten](#)
- ↓ [Krankenhausatlas](#)
- ↓ [Fachbeiträge](#)
- ↓ [Zahl des Monats](#)
- ↓ [Aktuelle Zahlen](#)
- ↓ [Neuerscheinungen seit dem letzten Newsletter](#)
- ↓ [Wir bitten um Ihre Unterstützung](#)

**Sächsischer Landtag - Strukturdaten****Zeichenerklärung**

- Nicht vorhanden (genau Null)
  - 0 weniger als die Hälfte von 1 in der letzten besetzten Stelle, jedoch mehr als nichts
  - Angabe nicht möglich
  - ! Zahlenwert nicht sicher genug
  - Zahlenwert unvollständig oder gegeben zu halten
  - \* Tabellenfach gesperrt, weil Aussage nicht sinnvoll
  - () Auswertungen für eingeschränkt
  - g vollständige Zahl
  - r berechnete Zahl
  - v geschätzte Zahl
- Alle Berechnungen liegen die unveränderten Werte zugrunde. In einzelnen Fällen können bei der Summenbildung geringe Abweichungen entstehen, die in Abhängigkeit von den auf ab- bzw. aufgerundete Einzelangaben zurückzuführen sind.

**Strukturdaten nach Landtagswahlkreisen - 2019**

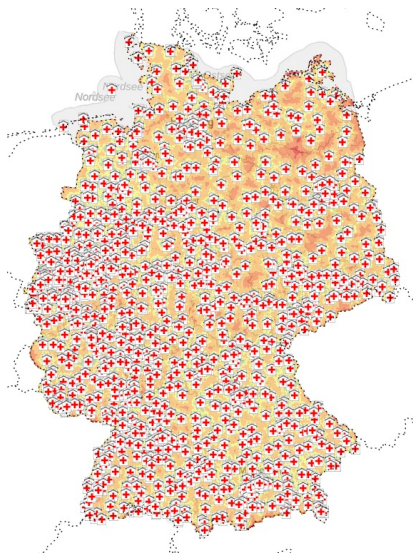
Die Strukturdaten für die Landtagswahlkreise des Freistaates Sachsen enthalten Ergebnisse zu den Themen Gebiet, Wahlen, Bevölkerung, Gesundheit, Pflege, Wohnen, Bildung, Wirtschaft, Erwerbstätigkeit, Arbeitsmarkt, Einkommen, Soziales, kommunale Haushalte und Tourismus.

Datengrundlagen sind Gemeindedaten verschiedener fachstatistischer Erhebungen. Die Zahlen werden für die Jahre 2009 und 2014 - den letzten beiden Landtagswahljahren - und aktuell ausgewiesen. Da zum Herausgabetermin der Strukturdaten noch nicht alle Ergebnisse für das Jahr 2018 vorlagen, werden alternativ die Vorjahreswerte (2017) angegeben.

Ergänzt werden die Strukturdaten um die Wahlergebnisse der Landtagswahlen 2009 und 2014.

[➤ Mehr anzeigen](#)

# Krankenhausaltnas



"Knapp 90 Prozent der in städtischen Regionen lebenden Bevölkerung in Deutschland erreichen innerhalb von 15 Minuten das nächste Krankenhaus mit einer Basisversorgung. In ländlichen Regionen schaffen dies nur gut 64 Prozent der Bevölkerung. Diese Erreichbarkeiten ergeben sich aus dem neuen Krankenhaus-Atlas der Statistischen Ämter des Bundes und der Länder.

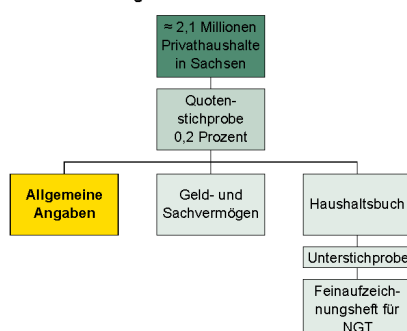
Das interaktive Kartenangebot zeigt erstmals die Erreichbarkeit von allen möglichen Standorten in Deutschland zum nächsten Krankenhaus. Die Nutzerinnen und Nutzer können dabei nicht nur nach Krankenhäusern mit Basisversorgung und allgemeinen Fachabteilungen suchen, sondern auch nach speziellen medizinischen Leistungen filtern. Wo liegt beispielsweise das nächste Krankenhaus mit Angeboten für Kinder und Jugendliche oder ältere Menschen? Wie schnell ist ein Krankenhaus mit Angeboten in der Frauenheilkunde oder Geburtshilfe erreichbar, wie schnell eines mit psychiatrischer beziehungsweise psychosomatischer Fachabteilung?"

(Statistisches Bundesamt, Pressemitteilung Nr. 163 vom 29. April 2019)

➤ Mehr anzeigen

# Fachbeiträge

Abb. 1 Erhebungsteile der EVS 2018



**Fachbeitrag Nr. 6/2019 - Ausstattung privater Haushalte mit ausgewählten Gebrauchsgütern und Versicherungen – erste Ergebnisse der Einkommens- und Verbrauchsstichprobe (EVS) 2018**

Wieviele Prozent der sächsischen Privathaushalte besitzen ein Smartphone? Wie hoch ist der Anteil

der Haushalte mit einem Pedelec (Elektrofahrrad)? Wieviel Prozent der Haushalte verfügen über eine private Unfallversicherung oder Hausratversicherung? Antworten auf diese und weitere Fragen bietet der nachfolgende Fachbeitrag. Der Fokus der Betrachtung richtet sich auf die einzelnen Gebrauchsgüterkategorien: Fahrzeuge, Unterhaltungselektronik, Informations- und Kommunikationstechnik sowie Haushalts- und sonstige Geräte. Am Ende des Beitrages wird ein kurzer Blick auf die verschiedenen Versicherungsarten der Privathaushalte geworfen.

➤ [Mehr anzeigen](#)

## Zahl des Monats

**88,4 Prozent**

... der Haushalte in Sachsen waren 2018 mit mindestens einem Personal Computer (PC) ausgestattet. Damit lag der Ausstattungsgrad leicht unter dem Bundesdurchschnitt von 90,4 Prozent. Nahezu alle Paarhaushalte mit Kindern (99,7 Prozent) im Freistaat waren mit einem PC ausgestattet.

➤ [Zur Zahl des Monats](#)

## Aktuelle Zahlen

### Sächsischer Zahlenspiegel

Der monatliche Zahlenspiegel enthält eine Gesamtschau auf die aktuellsten vorliegenden Ergebnisse ausgewählter Monats- bzw. Quartalsstatistiken. Dieser umfasst zum Beispiel die Themengebiete Bevölkerung, Erwerbstätigkeit, Bautätigkeit, Produzierendes Gewerbe, Handel/Außenhandel, Handwerk, Tourismus, Gewerbeanzeigen, Insolvenzen, Verbraucherpreise und Verdienste.

➤ [Aktuelle sächsische Ergebnisse](#)

## Monats- und Quartalszahlen

Ergänzend zum Sächsischen Zahlenspiegel finden Sie weitere aktuelle Monats- und Quartalszahlen zu folgenden Themen:

[Ausbaugewerbe sowie Erschließung von Grundstücken; Baurägern](#)

[Außenhandel](#)

[Baugenehmigungen](#)

[Bauhauptgewerbe](#)

[Baupreise Neubau](#)

[Beherbergungsgewerbe](#)

[Bergbau und Verarbeitendes Gewerbe](#)

[Beschäftigte und Umsatz im Handwerk](#)

[Einzelhandel](#)

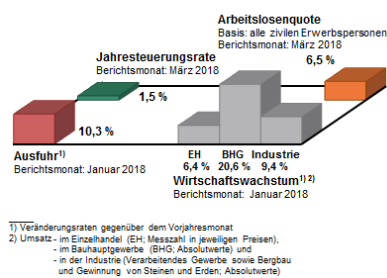
[Gastgewerbe](#)

[Kraftfahrzeughandel und Großhandel](#)

[Schlachtungen und Geflügelhaltung](#)

[Straßenverkehrsunfälle](#)

[Verbraucherpreisindex](#)



## Konjunktur aktuell

An dieser Stelle wird monatlich anhand wichtiger Konjunkturindikatoren über die aktuelle wirtschaftliche Situation sowie die Lage auf dem Arbeitsmarkt in Sachsen informiert. „Im Blickpunkt“ wird ein aktuelles Thema umfangreicher dargestellt.

➤ [Mehr anzeigen](#)

## Neuerscheinungen seit dem letzten Newsletter

### Statistische Berichte

[A I 1 – vj 4/17](#)

Bevölkerungsstand des Freistaates Sachsen nach Kreisfreien Städten und Landkreisen; 31. Dezember 2017

[A I 2 – hj 2/17](#)

Bevölkerungsentwicklung im Freistaat Sachsen nach Gemeinden; 2. Halbjahr 2017

[A IV 9 – j/17](#)

Diagnosen der stationär behandelten Patienten im Freistaat Sachsen; 2017

<a href="#">A IV 12 – 4/j/17</a>	Bevölkerung nach ausgewählten Fragen zur Gesundheit im Freistaat Sachsen; 2017
<a href="#">A VI 12 – j/18</a>	Pendlerverhalten der sozialversicherungspflichtig Beschäftigten im Freistaat Sachsen; 30. Juni 2018
<a href="#">B III 12 – j/18</a>	Studierende und Personal an der Berufsakademie im Freistaat Sachsen; 2018
<a href="#">G IV 6 – j/18</a>	Branchenreport Tourismus im Freistaat Sachsen; 2018
<a href="#">L IV 4 – j/14</a>	Körperschaftsteuer im Freistaat Sachsen; 2014
<a href="#">Z II 1 – j/18</a>	Sächsische Gemeindestatistik; Ausgewählte Strukturdaten; 2018

## Faltblätter

<a href="#">Ausgabe 2019</a>	Ausstattung privater Haushalte in Sachsen
<a href="#">Ausgabe 2019</a>	Straßenverkehrsunfälle in Sachsen
<a href="#">Ausgabe 2019</a>	Tourismus in Sachsen

Einen Überblick über unsere neu erschienenen Veröffentlichungen finden Sie wöchentlich aktualisiert [hier](#).

## Wir bitten um Ihre Unterstützung

### Erhebung zur Nutzung von Informations- und Kommunikationstechnologien (IKT)

Das Internet gehört zum täglichen Leben dazu. Deshalb untersucht die europäische Erhebung zur Nutzung von Informations- und Kommunikationstechnologien (IKT) diese seit 2002 in den Ländern der Europäischen Union genauer. Die gewonnenen Informationen (z. B. Für welchen Zweck wird das Internet genutzt?) sind bedeutsam für Politik, Wirtschaft und Wissenschaft.

Auch in diesem Jahr wird die Erhebung durchgeführt. Über 500 Haushalte beteiligen sich bereits an der Umfrage. Derzeit werden in Sachsen noch wenige Studenten und Familien mit Kind/Kindern unter 16 Jahren gesucht. Die Eltern sollten nicht erwerbstätig sein oder als Erwerbstätige über ein Haushaltseinkommen unter 1 300 Euro (Verdienst + Kindergeld + sonstige finanzielle Unterstützung...) verfügen.

Für die Teilnahme an der schriftlichen Befragung (Dauer ca. 10 min) erhält jeder Haushalt eine Aufwandsentschädigung von 10 Euro.

Selbstverständlich werden alle Angaben streng vertraulich behandelt und

ausschließlich in anonymisierter Form für statistische Zwecke verwendet.

Zur Anmeldung für die Teilnahme an der Erhebung melden Sie sich unter:  
Tel.: +49 3578 33-2146 oder [ikt-haushalte@statistik.sachsen.de](mailto:ikt-haushalte@statistik.sachsen.de)

❖ Ergebnisse der Erhebung zur Nutzung von Informations- und Kommunikationstechnologien 2017

### Herausgeber



Statistisches Landesamt des Freistaates Sachsen  
Postanschrift:  
Statistisches Landesamt des Freistaates Sachsen  
Macherstraße 63  
01917 Kamenz  
Telefon: +49 3578 33-19 13  
E-Mail: [info@statistik.sachsen.de](mailto:info@statistik.sachsen.de)  
Internet: [www.statistik.sachsen.de](http://www.statistik.sachsen.de)

---

### Redaktion

#### **Verantwortlich im Sinne von § 55 Abs. 2 RStV:**

Diana Roth (Stabsstellenleitung: Grundsatzfragen, Presse, Öffentlichkeitsarbeit)

[Datenschutz](#) | [Abmelden](#)