

Medieninformation

100/2023

Statistisches Landesamt des Freistaates Sachsen

Ihre Ansprechpartnerin
Diana RothDurchwahl
Telefon +49 3578 33-1910presse@statistik.sachsen.de

Kamenz, 9. August 2023

Gesundheitsausgaben 2021 in Sachsen stark gestiegen

Rund 22,4 Milliarden Euro wurden im Jahr 2021 in Sachsen für Waren und Dienstleistungen in Bezug auf die Gesundheit ausgegeben. Das waren 6,5 Prozent mehr als im ersten Corona-Jahr 2020 bzw. 51,5 Prozent mehr als noch vor zehn Jahren (2011: 14,8 Milliarden Euro).

Größter Ausgabenträger war die gesetzliche Krankenversicherung. Auf sie entfielen rund 61 Prozent der sächsischen Gesundheitsausgaben. Fast 15 Prozent wurden von der sozialen Pflegeversicherung und 8 Prozent von den öffentlichen Haushalten getragen. Bei diesen beiden Ausgabenträgern ließen sich binnen Jahresfrist die höchsten Ausgabenzuwächse ermitteln. So stiegen die Gesundheitsausgaben der öffentlichen Haushalte aufgrund der staatlichen Hilfen und Zuschüsse zur Bekämpfung der Corona-Pandemie aus dem Gesundheitsfonds in Sachsen um weitere rund 35 Prozent, nachdem bereits 2020 ein Anstieg um gut 79 Prozent zu verzeichnen war. Binnen Zehn-Jahres-Frist verdreifachten sich die Ausgaben sogar. Die Gesundheitsausgaben der sozialen Pflegeversicherung stiegen 2021 im Vergleich zum Vorjahr um rund 8 Prozent, seit 2011 verdoppelten sie sich.

Nicht nur nominal, sondern auch in Relation zur sächsischen Wirtschaftsleistung nahmen die Gesundheitsausgaben zu. Der Anteil der Gesundheitsausgaben am Bruttoinlandsprodukt lag 2021 bei fast 17 Prozent und damit 1,7 Prozentpunkte höher als zehn Jahre zuvor.

Bezogen auf die Bevölkerung Sachsens stiegen die Gesundheitsausgaben 2021 im Vergleich zum Vorjahr um circa 7 Prozent auf 5 532 Euro je Einwohnerin/Einwohner. Bundesweit lagen die Pro-Kopf-Ausgaben zur Gesundheit bei durchschnittlich 5 699 Euro und damit etwas höher.

Auskunft erteilt: Frau Schmoor, Tel.: 03578 33-3432

**Daten sind für alle Bundesländer erhältlich (inklusive Zeitreihen).
Weitergehende Veröffentlichungen im Internet:**

<https://www.statistik.sachsen.de/html/gesundheitsausgaben.html> und
<https://www.statistikportal.de/de/gqrdl/ergebnisse/gesundheitsausgabenrechnung>

Anmeldung zum Newsletter der Arbeitsgruppe »Gesundheitsökonomische Gesamtrechnungen der Länder«

<https://www.statistikportal.de/de/gqrdl/newsletter>

Statistisches Landesamt
des Freistaates Sachsen
Macherstraße 63
01917 Kamenz

www.statistik.sachsen.de

Twitter: @Statistik_SN

Auskunftsdiens
Telefon +49 3578 33-1913
Telefax +49 3578 33-1921
info@statistik.sachsen.de

Bestellung von Publikationen
Telefon +49 3578 33-1240
vertrieb@statistik.sachsen.de

* Informationen zum Zugang für verschlüsselte / signierte E-Mails / elektronische Dokumente sowie De-Mail unter

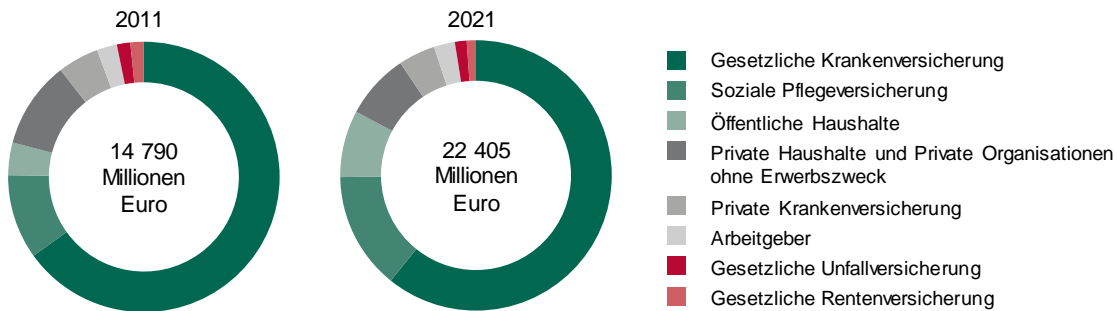
www.statistik.sachsen.de/html/kontakt.html

Informationen nach DSGVO unter
www.stla.sachsen.de/daten-schutz.html

Gesundheitsausgaben in Sachsen 2011, 2020 und 2021 nach Ausgabenträgern

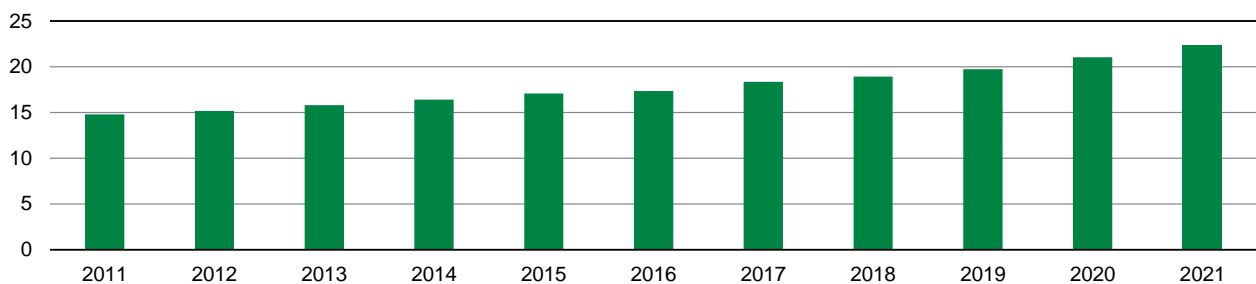
Ausgabenträger	Gesundheitsausgaben									Veränderung 2021 zu 2011 in %	Veränderung 2021 zu 2020 in %
	2011			2020			2021				
	Mill. Euro	%	Euro je Einw.	Mill. Euro	%	Euro je Einw.	Mill. Euro	%	Euro je Einw.		
Insgesamt	14 789,5	100	3 643	21 047,5	100	5 178	22 405,1	100	5 532	51,5	6,5
davon											
Öffentliche Haushalte	584,0	3,9	144	1 327,6	6,3	327	1 790,9	8,0	442	206,7	34,9
Gesetzliche Krankenversicherung	9 631,5	65,1	2 372	13 076,4	62,1	3 217	13 618,7	60,8	3 363	41,4	4,1
Soziale Pflegeversicherung	1 488,0	10,1	366	2 896,9	13,8	713	3 138,2	14,0	775	110,9	8,3
Gesetzliche Rentenversicherung	229,5	1,6	57	255,6	1,2	63	256,7	1,1	63	11,9	0,4
Gesetzliche Unfallversicherung	241,7	1,6	60	305,2	1,5	75	305,3	1,4	75	26,3	0,0
Private Krankenversicherung	723,1	4,9	178	941,8	4,5	232	976,9	4,4	241	35,1	3,7
Arbeitgeber	349,6	2,4	86	538,9	2,6	133	564,1	2,5	139	61,4	4,7
Private Haushalte u. private Organisationen ohne Erwerbszweck	1 542,2	10,4	380	1 705,1	8,1	420	1 754,2	7,8	433	13,7	2,9
Ausgabenanteil am Bruttoinlandsprodukt in %											
Insgesamt	14,9			16,4			16,6				

Gesundheitsausgaben in Sachsen 2011 und 2021 nach Ausgabenträgern

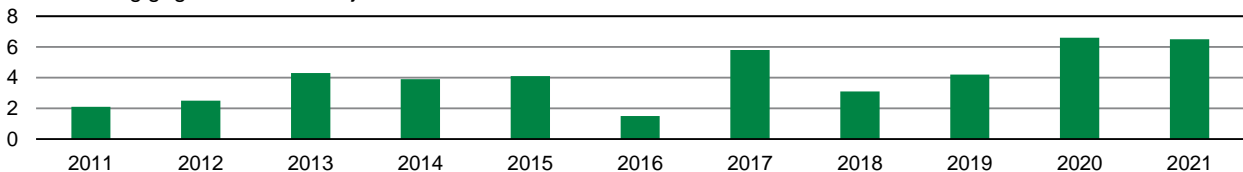


Gesundheitsausgaben in Sachsen 2011 bis 2021

Milliarden Euro



Veränderung gegenüber dem Vorjahr in Prozent



Datenquellen: Gesundheitsausgabenrechnung der Länder, Gesundheitsausgabenrechnung des Bundes, Berechnungsstand: April 2023; Bevölkerungsstatistik: Durchschnittliche Bevölkerung auf Basis des Zensus 2011.