

# Medieninformation

56/2026

Statistisches Landesamt des Freistaates Sachsen

**Pressesprecherin**

Diana Roth

Durchwahl

Telefon +49 3578 33-1910

[presse@statistik.sachsen.de](mailto:presse@statistik.sachsen.de)

Kamenz, 15. April 2026

## Differenziertes Bild der Konjunktur in Sachsen 2025

Im Jahr 2025 erwirtschafteten die insgesamt 1.262 Betriebe der sächsischen Industrie<sup>1)</sup> mit durchschnittlich 230.000 Beschäftigten einen Gesamtumsatz von 74,7 Milliarden Euro. Binnen Jahresfrist fiel der reale (d. h. preisbereinigte) Umsatz um -2,4 Prozent und die Zahl der tätigen Personen um -2,3 Prozent (Deutschland: -1,5 bzw. -2,0 Prozent). Ein höherer Beschäftigtenrückgang wurde letztmalig 2009 im Zuge der Wirtschafts- und Finanzkrise (-3,3 Prozent) verzeichnet (Deutschland 2020: -2,3 Prozent).

Im sächsischen Bauhauptgewerbe<sup>2)</sup> reduzierte sich die Zahl der Betriebe in den vergangenen Jahren stetig. 2025 waren es 586 Betriebe und damit -3,1 Prozent weniger als im Vorjahr (Deutschland: +0,5 Prozent). Die Beschäftigtenzahl hingegen blieb nahezu konstant (Deutschland: +1,1 Prozent) und der Umsatz stieg nominal um 3,9 Prozent (real: +1,4 Prozent) auf rund 7,0 Milliarden Euro (Deutschland real: +2,4 Prozent).

Im Binnenhandel reichte die Spanne bei der realen Umsatzentwicklung 2025 zu 2024 von -0,3 Prozent im Kraftfahrzeughandel (Deutschland: -0,9 Prozent) bis zu +1,4 Prozent im Einzelhandel (Deutschland: +2,7 Prozent). Das Gastgewerbe verzeichnete ein Minus von 3,2 Prozent (Deutschland: -2,1 Prozent). Die Zahl der Beschäftigten stieg im Kraftfahrzeughandel mit +1,9 Prozent (Deutschland: +3,0 Prozent) am stärksten und ging im Gastgewerbe mit -3,1 Prozent (Deutschland: -1,4 Prozent) am deutlichsten zurück.

Die übrigen Dienstleistungsbereiche<sup>3)</sup> knüpften 2025 an die aufwärtsgerichtete Umsatzentwicklung der Vorjahre an und verzeichneten gegenüber 2024 ein reales Plus von 3,0 Prozent (Deutschland: +2,3 Prozent). Der Personalbestand erhöhte sich nur leicht um +0,7 Prozent (Deutschland: +1,1 Prozent).

Teilweise vorläufige Werte.

- 1) Betriebe mit 50 und mehr tätigen Personen im Verarbeitenden Gewerbe sowie im Bergbau und in der Gewinnung von Steinen und Erden.
- 2) Betriebe mit in der Regel 20 und mehr tätigen Personen.
- 3) Verkehr u. Lagerei, Information u. Kommunikation, Grundstücks- u. Wohnungswesen, Freiberufliche, wissenschaftliche u. technische Dienstleistungen, Sonstige wirtschaftliche Dienstleistungen

**Auskunft erteilt: Herr Straube, Tel.: 03578 33-3431**

**Daten sind für das Land Sachsen erhältlich.**

**Weiterführende Informationen im Internet:**

[https://www.statistik.sachsen.de/download/statistische-berichte/statistik-sachsen\\_zl1\\_konjunkturbericht.xlsx](https://www.statistik.sachsen.de/download/statistische-berichte/statistik-sachsen_zl1_konjunkturbericht.xlsx)

**Statistisches Landesamt  
des Freistaates Sachsen**  
Macherstraße 63  
01917 Kamenz

[www.statistik.sachsen.de](http://www.statistik.sachsen.de)

**Instagram**

[statistik.sachsen](https://www.instagram.com/statistik.sachsen)

**Auskunftsdienst**




Telefon +49 3578 33-1913  
[info@statistik.sachsen.de](mailto:info@statistik.sachsen.de)

\* Informationen zum Zugang für verschlüsselte/ signierte E-Mails / elektronische Dokumente sowie De-Mail unter [www.statistik.sachsen.de/html/kontakt.html](http://www.statistik.sachsen.de/html/kontakt.html)  
Informationen nach DSGVO unter [www.stla.sachsen.de/datenschutz.html](http://www.stla.sachsen.de/datenschutz.html)

**Entwicklung ausgewählter konjunkturstatistischer Indikatoren in Sachsen von Januar 2021 bis Dezember 2025**

Merkmal	2021	2022	2023	2024	2025
Auftragseingänge: Industrie					
Auftragseingänge: Bauhauptgewerbe					
Baugenehmigungen					
Umsätze: Industrie					
Umsätze: Bauhauptgewerbe					
Umsätze: Ausbaugewerbe					
Umsätze: Kfz-Handel					
Umsätze: Großhandel					
Umsätze: Einzelhandel					
Umsätze: Gastgewerbe					
Umsätze: Weitere Dienstleistungsbereiche					
Beschäftigte: Industrie					
Beschäftigte: Bauhauptgewerbe					
Beschäftigte: Ausbaugewerbe					
Beschäftigte: Kfz-Handel					
Beschäftigte: Großhandel					
Beschäftigte: Einzelhandel					
Beschäftigte: Gastgewerbe					
Beschäftigte: Weitere Dienstleistungsbereiche					
Arbeitslose					
Erwerbstätige					

Farbe entsprechend der Veränderungsrate der Trend-Konjunktur-Komponente (TKK) im Vorjahresvergleich gemäß Berliner Verfahren (BV4.1) zum aktuellen Berichtsstand:

- Grün: günstige Entwicklung (Veränderung im Vorjahresvergleich größer/gleich 0,5 Prozent bzw. kleiner/gleich -0,5 Prozent)
- Gelb: indifferente Entwicklung (Veränderung im Vorjahresvergleich zwischen 0,5 Prozent und -0,5 Prozent)
- Rot: ungünstige Entwicklung (Veränderung im Vorjahresvergleich größer/gleich 0,5 Prozent bzw. kleiner/gleich -0,5 Prozent)
-  ausgeprägter Trend (Vorzeichen der Veränderungsrate zum Vorjahr gleich dem im Vormonats-/Vorquartalsvergleich)
-  abgeschwächter Trend (Vorzeichen der Veränderungsrate zum Vorjahr ungleich dem im Vormonats-/Vorquartalsvergleich)
-  unspezifischer Trend

Den Merkmalen "Auftragseingänge" und "Umsätze" liegen reale (preisbereinigte) Angaben zugrunde (Ausnahme: Ausbaugewerbe).