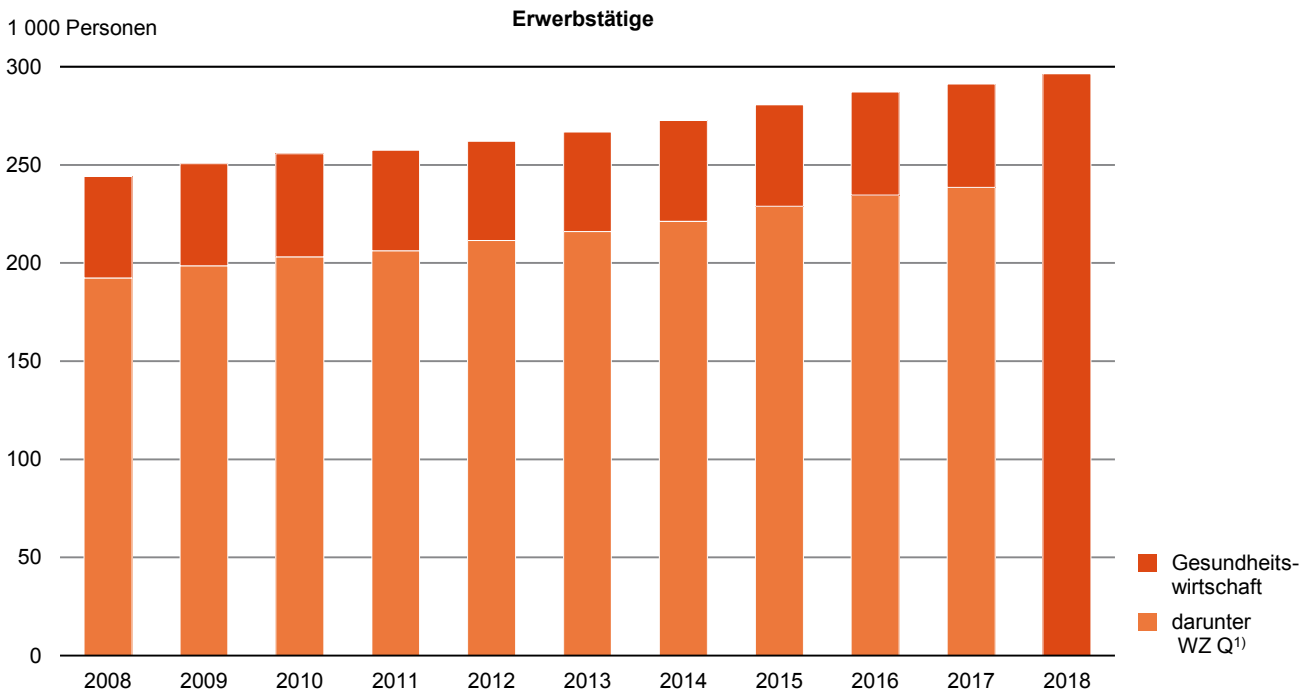
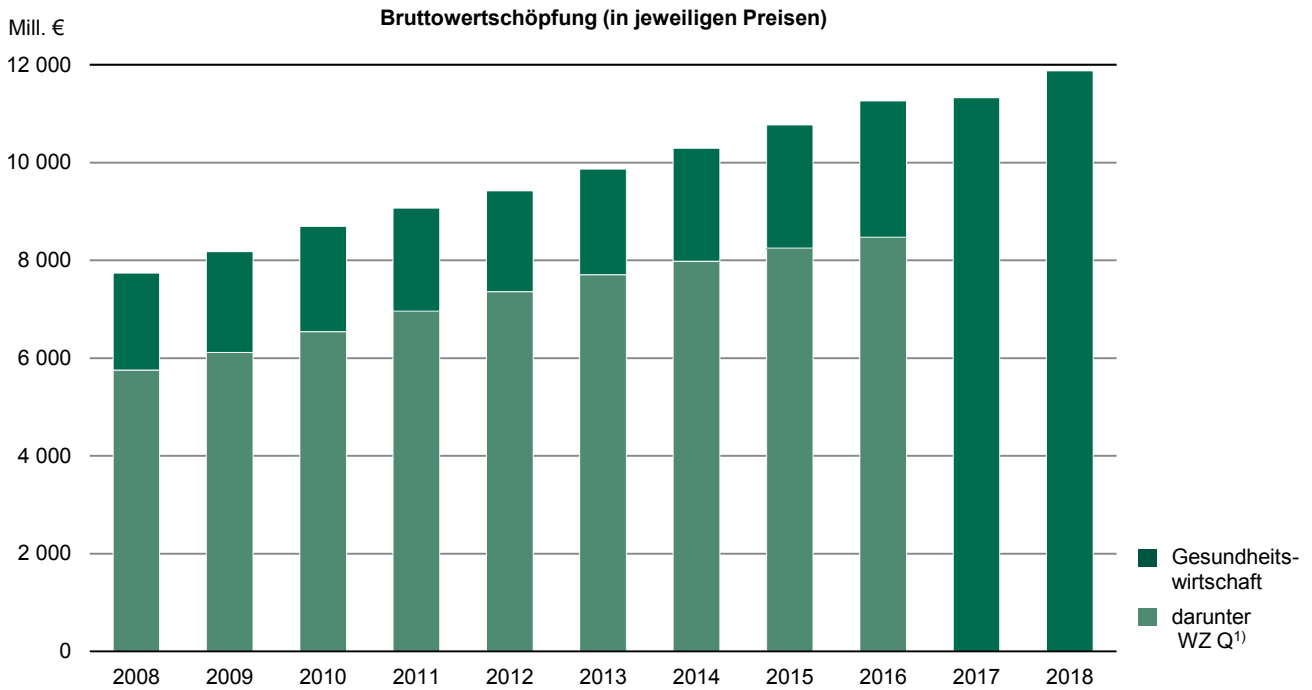


Quantifizierung der Gesundheitswirtschaft - Wertschöpfungs-Erwerbstätigen-Ansatz Sachsen 2008 bis 2018 - Grafiken

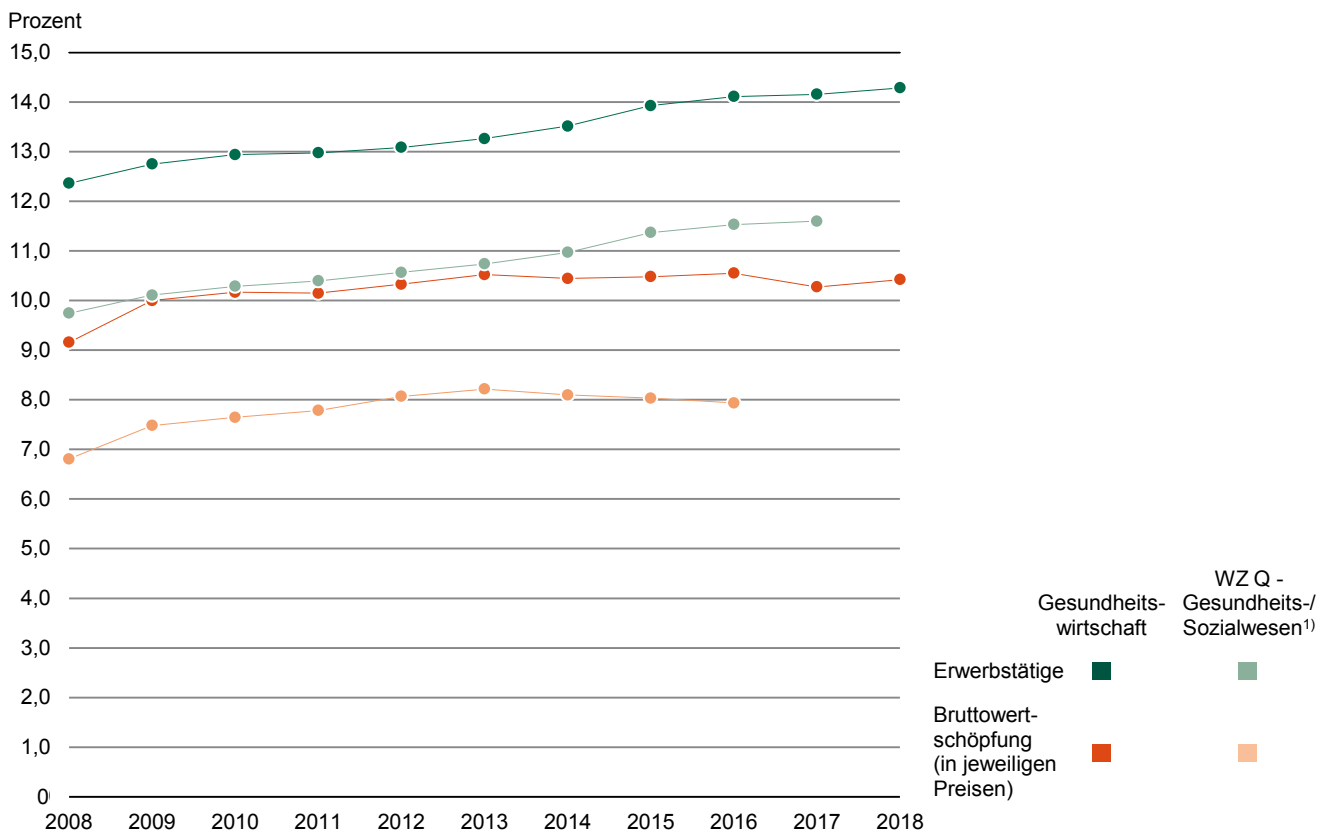
Inhalt	Seite
Bruttowertschöpfung (in jeweiligen Preisen) und Erwerbstätige der Gesundheitswirtschaft in Sachsen 2008 bis 2018	1
Bruttowertschöpfung (in jeweiligen Preisen) und Erwerbstätige der Gesundheitswirtschaft und in WZ Q (Gesundheits- und Sozialwesen) in Sachsen 2008 bis 2018 - Anteil an der Gesamtwirtschaft (in Prozent)	2
Bruttowertschöpfung (in jeweiligen Preisen) je Erwerbstätigen der Gesundheitswirtschaft, in WZ Q (Gesundheits- und Sozialwesen) und der Gesamtwirtschaft in Sachsen 2008 bis 2018	3
Bruttowertschöpfung (preisbereinigt, verkettet) und Erwerbstätige der Gesundheitswirtschaft, in WZ Q (Gesundheits- und Sozialwesen) und der Gesamtwirtschaft in Sachsen 2008 bis 2018 (Kettenindex bzw. Messzahl 2010 = 100)	4

**Bruttowertschöpfung (in jeweiligen Preisen) und Erwerbstätige der Gesundheitswirtschaft in Sachsen
2008 bis 2018**



1) gesundheitswirtschaftsrelevanter Teil des WZ Q der Klassifikation der Wirtschaftszweige, Ausgabe 2008 (WZ 2008) ---
 Datenquellen: AG GGRdL, Wertschöpfungs-Erwerbstätigen-Ansatz, Berechnungsstand: Juni 2019; Angaben ab 2014 vorläufig.

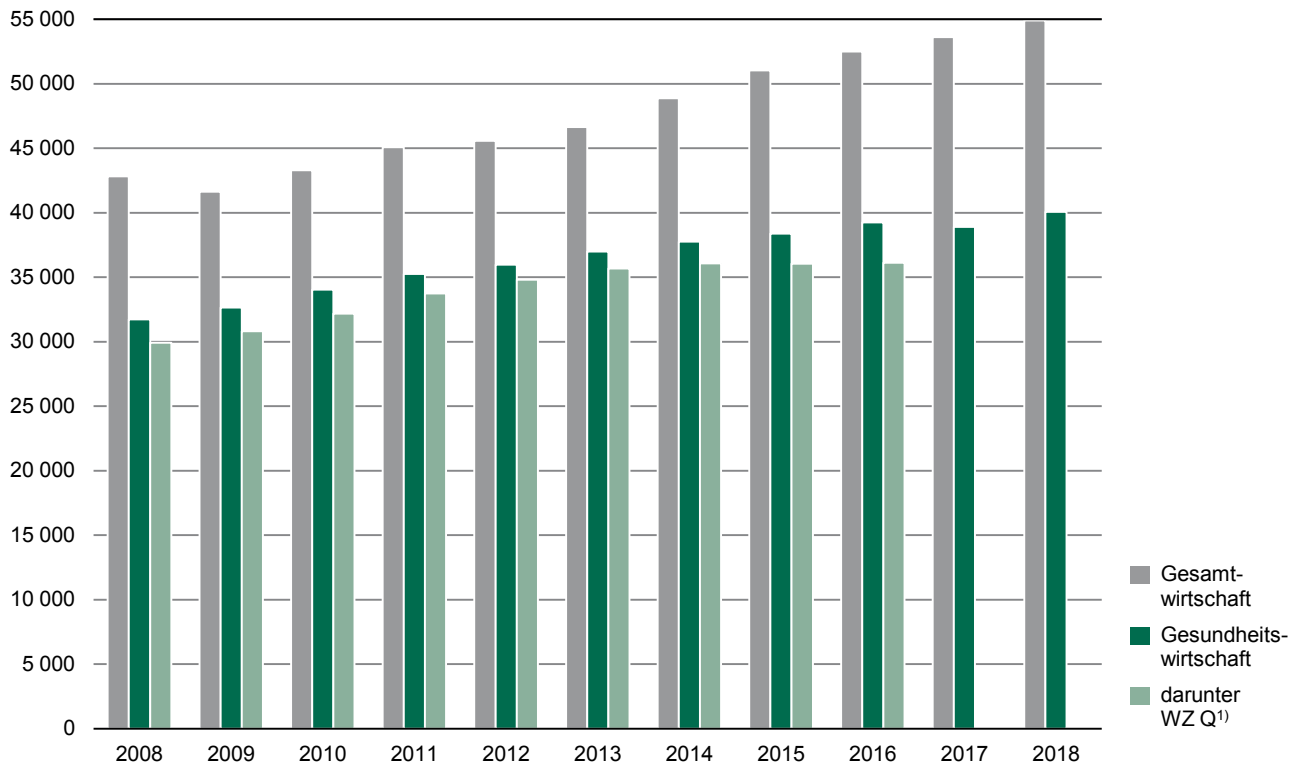
Bruttowertschöpfung (in jeweiligen Preisen) und Erwerbstätige der Gesundheitswirtschaft und in WZ Q (Gesundheits- und Sozialwesen¹) in Sachsen 2008 bis 2018 - Anteil an der Gesamtwirtschaft (in Prozent)



1) gesundheitswirtschaftsrelevanter Teil des WZ Q der Klassifikation der Wirtschaftszweige, Ausgabe 2008 (WZ 2008) ---
 Datenquellen: AG GGRdL, Wertschöpfungs-Erwerbstätigen-Ansatz, Berechnungsstand: Juni 2019; Angaben ab 2014 vorläufig.

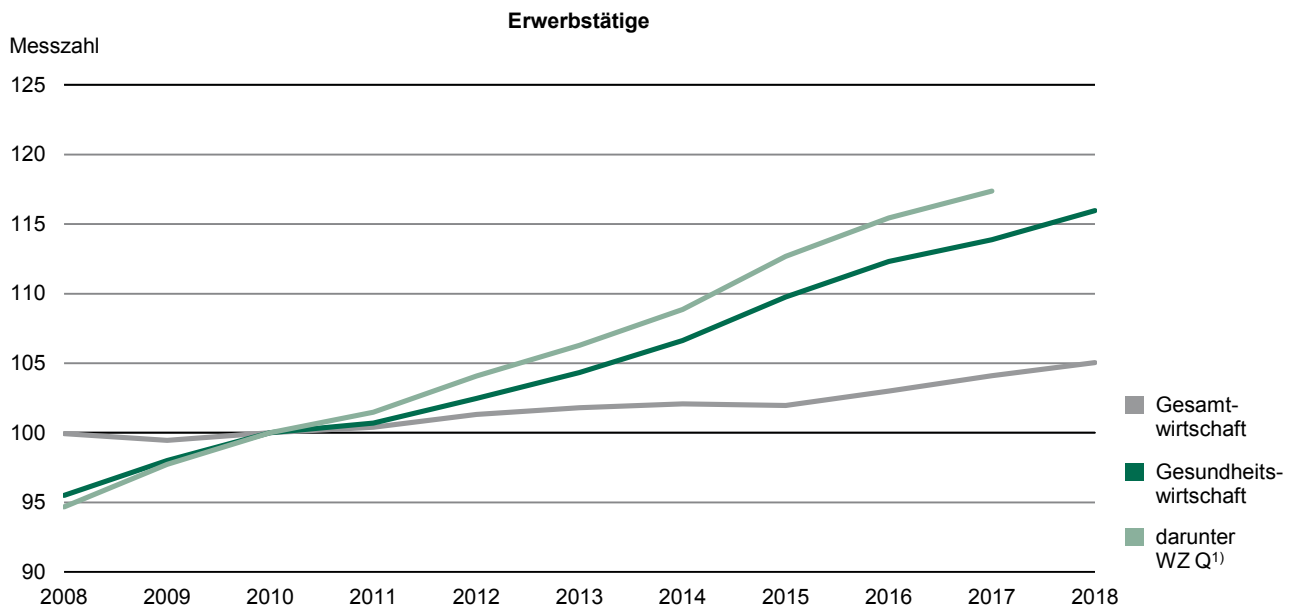
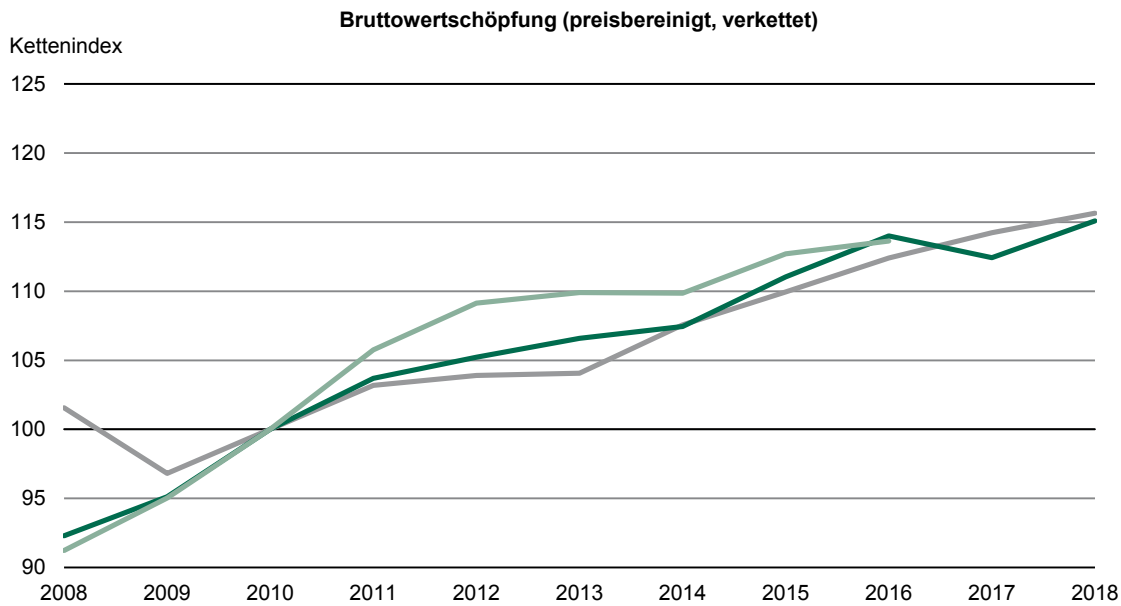
Bruttowertschöpfung (in jeweiligen Preisen) je Erwerbstätigen der Gesundheitswirtschaft, in WZ Q (Gesundheits- und Sozialwesen¹⁾) und der Gesamtwirtschaft in Sachsen 2008 bis 2018

€ je Erwerbstätigen



1) gesundheitswirtschaftsrelevanter Teil des WZ Q der Klassifikation der Wirtschaftszweige, Ausgabe 2008 (WZ 2008) --- Datenquellen: AG GGRdL, Wertschöpfungs-Erwerbstätigen-Ansatz, Berechnungsstand: Juni 2019; AK VGRdL, Berechnungsstand: August 2018 / Februar 2019 (VGR des Bundes); AK ETR, Berechnungsstand: August 2018 / Februar 2019 (VGR des Bundes); Angaben ab 2014 vorläufig.

Bruttowertschöpfung (preisbereinigt, verkettet) und Erwerbstätige der Gesundheitswirtschaft, in WZ Q (Gesundheits- und Sozialwesen¹⁾) und der Gesamtwirtschaft in Sachsen 2008 bis 2018 (Kettenindex bzw. Messzahl 2010 = 100)



1) gesundheitswirtschaftsrelevanter Teil des WZ Q der Klassifikation der Wirtschaftszweige, Ausgabe 2008 (WZ 2008) --- Datenquellen: AG GGRdL, Wertschöpfungs-Erwerbstätigen-Ansatz, Berechnungsstand: Juni 2019; AK VGRdL, Berechnungsstand: August 2018 / Februar 2019 (VGR des Bundes); AK ETR, Berechnungsstand: August 2018 / Februar 2019 (VGR des Bundes); Angaben ab 2014 vorläufig.