



Statistischer Bericht



Strafvollzug im Freistaat Sachsen

2017

B VI 6 – j/17

Zeichenerklärung

- Nichts vorhanden (genau Null)
- 0 weniger als die Hälfte von 1 in der letzten besetzten Stelle, jedoch mehr als nichts
- ... Angabe fällt später an
- / Zahlenwert nicht sicher genug
- . Zahlenwert unbekannt oder geheim zu halten
- x Tabellenfach gesperrt, weil Aussage nicht sinnvoll
- () Aussagewert ist eingeschränkt
- p vorläufige Zahl
- r berichtigte Zahl
- s geschätzte Zahl

Inhalt

	Seite
Vorbemerkungen	3
Erläuterungen	4
Tabellen	
1. Belegungsfähigkeit, Belegung und Auslastung der Justizvollzugsanstalten am 31. März 2017	6
2. Gefangene, Sicherungsverwahrte und vorübergehend Abwesende der Justizvollzugsanstalten am 31. März 2017 nach Art des Vollzugs	7
3. Zugänge und Abgänge 2016 und I. Quartal 2017	8
4. Gefangene in Untersuchungshaft am 31. März 2017 nach Alter und Geschlecht	9
5. Gefangene mit sonstiger Freiheitsentziehung am 31. März 2017 nach Art der Freiheitsentziehung und Geschlecht	10
6. Strafgefangene am 31. März 2017 nach Art des Vollzugs und Geschlecht	11
7. Strafgefangene am 31. März 2017 nach Straftatengruppen, Geschlecht und Personengruppen	12
8. Strafgefangene je 100 000 Einwohner der gleichen Personengruppe am 31. März 2017 nach Straftatengruppen, Geschlecht und Personengruppen	13
9. Strafgefangene am 31. März 2017 nach Straftatengruppen, Art des Strafvollzugs, Geschlecht und Altersgruppen	14
10. Ausländische Strafgefangene am 31. März 2017 nach Straftatengruppen, Art des Strafvollzugs und Altersgruppen	16
11. Strafgefangene am 31. März 2017 nach Straftaten bzw. Straftatengruppen, Art des Strafvollzugs und Altersgruppen	18
12. Strafgefangene am 31. März 2017 nach demographischen Merkmalen, Art des Strafvollzugs und Altersgruppen	48
13. Strafgefangene am 31. März 2017 nach Altersgruppen und Dauer des voraussichtlichen Vollzugs	49
14. Vorbestrafte im Strafvollzug am 31. März 2017 nach Art und Häufigkeit der Vorstrafen, Art des Strafvollzugs und Altersgruppen	50
15. Strafgefangene im geschlossenen und offenen Vollzug am 31. März 2017 nach Art des Strafvollzugs, Altersgruppen und Geschlecht	51
16. Belegungsfähigkeit, Belegung und Auslastung der Justizvollzugsanstalten jeweils am 31. März 2008 bis 2017 nach Geschlecht	52
17. Gefangene und Sicherungsverwahrte jeweils am 31. März 2008 bis 2017 nach Art des Vollzugs und Geschlecht	53
18. Gefangene jeweils am 31. März 2008 bis 2017 im Untersuchungshaftvollzug nach Altersgruppen	54

	Seite
19. Strafgefangene jeweils am 31. März 2008 bis 2017 nach Art des Vollzugs und Geschlecht	55
20. Deutsche und ausländische Strafgefangene jeweils am 31. März 2008 bis 2017	56
21. Vorbestrafte Strafgefangene jeweils am 31. März 2008 bis 2017 nach Häufigkeit der Vorstrafen	56
22. Strafgefangene in den Justizvollzugsanstalten jeweils am 31. März 2008 bis 2017 nach Art des Vollzuges und der Vollzugsdauer	56
23. Strafgefangene jeweils am 31. März 2008 bis 2017 nach Art des Strafvollzugs	57
24. Strafgefangene jeweils am 31. März 2008 bis 2017 nach Personengruppen und Geschlecht	58
25. Strafgefangene je 100 000 Einwohner der gleichen Personengruppe jeweils am 31. März 2008 bis 2017 nach Personengruppen und Geschlecht	59
26. Deutsche und ausländische Strafgefangene jeweils am 31. März 2008 bis 2017 nach Art des Vollzugs und Altersgruppen	60
27. Deutsche und ausländische Strafgefangene jeweils am 31. März 2008 bis 2017 nach Art des Vollzugs und Altersgruppen (in Prozent)	61
28. Strafgefangene jeweils am 31. März 2008 bis 2017 nach Straftatengruppen und Geschlecht	62
29. Strafgefangene jeweils am 31. März 2008 bis 2017 nach Straftatengruppen und Geschlecht (in Prozent)	64
30. Ausländische Strafgefangene jeweils am 31. März 2008 bis 2017 nach Straftatengruppen und Geschlecht	66
31. Ausländische Strafgefangene jeweils am 31. März 2008 bis 2017 nach Straftatengruppen und Geschlecht (in Prozent)	68

Abbildungen

Abb. 1 Belegungsfähigkeit und Belegung der Justizvollzugsanstalten jeweils am 31. März 2008 bis 2017	70
Abb. 2 Gefangene und Sicherungsverwahrte in den Justizvollzugsanstalten am 31. März 2017 nach Art des Vollzugs (in Prozent)	70
Abb. 3 Gefangene und Sicherungsverwahrte in den Justizvollzugsanstalten jeweils am 31. März 2008 bis 2017 nach Art des Vollzuges	71
Abb. 4 Strafgefangene am 31. März 2017	72
Abb. 5 Deutsche und ausländische Strafgefangene jeweils am 31. März 2008 bis 2017	73
Abb. 6 Vorbestrafte Strafgefangene jeweils am 31. März 2008 bis 2017 nach Häufigkeit der Vorstrafen	73

Vorbemerkungen

Die bundeseinheitlich durchgeführte Justizvollzugsstatistik ist eine koordinierte Länderstatistik. Sie bildet innerhalb der amtlichen Statistik neben der Gerichtlichen Strafverfolgungsstatistik und der Polizeilichen Kriminalstatistik eine der wichtigsten Grundlagen zur Beurteilung der Kriminalitätslage. Die Justizvollzugsstatistik gibt zum einen Auskunft über die Struktur der Justizvollzugsanstalten des Landes, deren Belegkapazität, die tatsächliche Belegung und über die Art des Vollzugs, einschließlich Untersuchungs- und Abschiebungshaft. Zum anderen enthält sie Angaben über die am Stichtag einsitzenden Strafgefangenen und Sicherungsverwahrten nach Alter, Geschlecht, Familienstand, Staatsangehörigkeit, Wohnsitz, Straftat, Dauer der Strafen, Art des Vollzugs und Häufigkeit der Vorstrafen. Die Justizvollzugsstatistik gliedert sich in zwei Erhebungen:

- monatliche Erhebung über den Bestand und die Bewegung der Gefangenen,
- jährliche Stichtagserhebung am 31. März von demographischen und kriminologischen Merkmalen der Strafgefangenen und Sicherungsverwahrten.

Grundlage für diese Erhebungen sind die Nachweisungen aus den Buchwerken der Justizvollzugsanstalten. Monatlich werden aus diesen Buchwerken Angaben zur tatsächlichen Auslastung und zur Gefangenenbewegung, getrennt für Frauen und Männer im offenen, geschlossenen sowie im Vollzug in freier Form, übernommen. Dabei wird der Gefangenenbestand am Monatsende um 24 Uhr gezählt. Nicht einbezogen werden die vorübergehend Abwesenden. Gemäß Vollzugsgeschäftsordnung besteht für den Leiter der Vollzugsgeschäftsstelle Auskunftspflicht.

Am 31. März eines jeden Jahres wird eine Stichtagserhebung über demographische und kriminologische Merkmale der Strafgefangenen und Sicherungsverwahrten durchgeführt. Dabei werden die Gefangenen und Verwahrten um 24 Uhr sowie, im Gegensatz zur monatlichen Erhebung des Gefangenenbestandes, die zu diesem Zeitpunkt vorübergehend Abwesenden gezählt. Von Untersuchungsgefangenen, zu Strafverurteilten, Abschiebungsgefangenen und Personen mit einer anderen Art der Freiheitsentziehung werden keine näheren Angaben zur Person bzw. Straftat erhoben.

In der Stichtagserhebung wird bei mehreren Straftaten diejenige erfasst, die vom Gesetz mit der schwersten Strafe bedroht ist. Zur Sicherung der Vergleichbarkeit mit der gerichtlichen Strafverfolgungsstatistik wird in der Strafvollzugsstatistik ein abgestimmtes Straftatenverzeichnis verwendet.

Die Maßnahme "Sicherungsverwahrung" wurde in den neuen Bundesländern auf Grund des Einigungsvertrages vor dem 1. August 1995 nicht angewandt. Bis zum Zeitpunkt der Stichtagserhebung 2004 gab es in den sächsischen Justizvollzugsanstalten noch keine Sicherungsverwahrten.

Es ist zu beachten, dass auf Grund einer Verwaltungsvereinbarung zwischen dem Freistaat Sachsen, dem Frei-

staat Thüringen und dem Land Sachsen-Anhalt von Anfang 2004 bis 2012 auch alle weiblichen Gefangenen aus Thüringen und Sachsen-Anhalt in den sächsischen Justizvollzugsanstalten untergebracht waren. Diese Verwaltungsvereinbarung wurde vom Land Sachsen-Anhalt zum 31. Dezember 2012 gekündigt. Ab dem Berichtsjahr 2013 besteht diese Verwaltungsvereinbarung nur noch zwischen dem Freistaat Sachsen und dem Freistaat Thüringen. Im vorliegenden Bericht werden die Ergebnisse des Strafvollzugs am 31. März dargestellt. Der Freistaat Sachsen verfügte über zehn Justizvollzugsanstalten.

Am 31. März 2017 standen insgesamt 3 821 Haftplätze zur Verfügung. In die Stichtagserhebung sind folgende zehn Vollzugsanstalten einbezogen:

Justizvollzugsanstalt	Belegungsfähigkeit am 31. März 2017
Bautzen	454
Chemnitz	246
Dresden	805
Görlitz	209
Leipzig mit Krankenhaus	516
Regis-Breitingen	334
Torgau	292
Waldheim	408
Zeithain	395
Zwickau	162

Rechtsgrundlage

Die Strafvollzugsstatistik ist eine der Rechtspflegestatistiken, die auf Beschlüsse der Justizministerkonferenz zur Erstellung bundeseinheitlicher Ergebnisse zurückgehen.

- Regelung über die „Strafvollzugsstatistik, hier: Stichtagserhebung zum 31. März des Jahres (NR. 74 VGO)“ gemäß Justizministerialschreiben vom 29. Januar 1998 (nicht veröffentlicht), zuletzt verlängert durch Verwaltungsvorschrift vom 27. November 2003 (SächsABl. S. 1160),
- Erlass des Sächsischen Staatsministeriums der Justiz über die Übernahme der bundeseinheitlichen Verwaltungsvorschriften im Bereich des Justizvollzuges, hier: Vollzugsgeschäftsordnung Band I und Band II (VGO) vom 29. April 1991 (nicht veröffentlicht), zuletzt verlängert durch Verwaltungsvorschrift vom 22. November 2001 (SächsABl. S. 1220),
- Vollzugsgeschäftsordnung (VGO), Nr. 73 vom 1. Juli 1965,
- Gesetz über die Statistik für Bundeszwecke (Bundesstatistikgesetz-BStatG) vom 22. Januar 1987 (BGBl. I S. 462, 565), zuletzt geändert durch Art. 1 des Gesetzes vom 21. Juli 2016 (BGBl. I S. 1768),
- Sächsisches Statistikgesetz (SächsStatG) vom 17. Mai 1993 (SächsGVBl. S. 453), zuletzt geändert durch Art. 13 des Gesetzes vom 6. Juni 2002 (SächsGVBl. S. 168, 171)

Erläuterungen

Gefangener

Gefangene sind Personen, denen auf Grund eines förmlichen Gesetzes unter Beachtung vorgeschriebener Formen durch richterliche Anordnung die Freiheit entzogen ist und die sich in einer Justizvollzugsanstalt befinden. Sie sind Untersuchungsgefangene, Strafgefangene, im Rahmen eines Auslieferungs-, Durchlieferungs- bzw. Abschiebungsverfahren zugeführte Gefangene oder Zivilhaftgefangene.

Strafgefangene

Personen, die rechtskräftig zu einer Freiheitsstrafe bzw. Jugendstrafe verurteilt worden sind und sich zu deren Verbüßung in einer Justizvollzugsanstalt befinden.

Jugendstrafgefangene

Personen, die rechtskräftig zu einer Jugendstrafe verurteilt worden sind und sich zu deren Verbüßung in einer Justizvollzugsanstalt befinden.

Justizvollzugsanstalten

Justizvollzugsanstalten sind die unter einer hauptamtlichen Leitung (Anstaltsleiterin/Anstaltsleiter) stehenden Vollzugsbehörden als untere selbständige Verwaltungseinheit im Bereich des Strafvollzuges. Es werden in den Justizvollzugsanstalten die Untersuchungshaft, Freiheitsstrafe, Jugendstrafe, Sicherungsverwahrung, Zivil-, Auslieferungs-, Durchlieferungs- oder Abschiebungshaft vollzogen.

Auslastung

Die Auslastung der Justizvollzugsanstalten wird durch das prozentuale Verhältnis der tatsächlichen Belegung zur Belegungsfähigkeit ermittelt. Eine Quote von über 100 Prozent kann zustande kommen, wenn z. B. die einzelnen Hafträume überbelegt werden.

Unterbringung der Gefangenen

Unterbringung der Gefangenen bezeichnet die Form der Unterkunft in den jeweiligen Vollzugsanstalten auf Grund der gesetzlichen Regelung. Das Strafvollzugsgesetz (§§ 17, 18) orientiert sich hierbei an den üblichen Verhältnissen in der Gesellschaft (Angleichungsgrundsatz) und sieht im Grundsatz für die Unterbringung des Gefangenen während der Ruhezeit Einzelhafträume vor. Auf Grund der baulichen Situation und der hohen Zahl der Gefangenen ist diese Forderung in Sachsen nicht erfüllbar.

Geschlossener Vollzug

Anstalten des geschlossenen Vollzuges sind gekennzeichnet durch bauliche und technische Sicherheitsvorkehrungen, insbesondere Umfassungsmauer, Fenstergitter, besonders gesicherte Türen, um eine sichere Unterbringung der Gefangenen zu gewährleisten. Die Gefangenen sind grundsätzlich ständig und unmittelbar zu beaufsichtigen, sobald sie ihren Haftraum verlassen und sich innerhalb der Anstalt bewegen. In Anstalten des geschlos-

senen Vollzuges sind alle Gefangenen unterzubringen, die für eine Unterbringung in Anstalten des offenen Vollzuges nicht geeignet sind.

Offener Vollzug

Er hat keine oder nur verminderte Vorkehrungen gegen Entweichungen. Gemäß § 10 StVollzG sind Gefangene mit ihrer Zustimmung im offenen Vollzug unterzubringen, wenn sie den besonderen Anforderungen genügen, z. B. Mitarbeitsbereitschaft zeigen oder offen sind für pädagogische Bemühungen und wenn nicht zu befürchten ist, dass sie sich dem Vollzug der Freiheitsstrafe entziehen oder die Möglichkeiten des offenen Vollzuges zur Begehung von Straftaten missbrauchen. Das Leben im offenen Vollzug ist den allgemeinen Lebensverhältnissen weit stärker angeglichen als im geschlossenen Vollzug. Die Gefahr schädlicher Beeinflussung durch Mitgefangene ist hier wesentlich geringer. Der offene Vollzug ist in besonderer Weise dazu geeignet, den Übergang des Gefangenen in die Freiheit zu erleichtern, z. B. durch Arbeit außerhalb der Anstalt.

Vollzug in freier Form

Vollzug in freier Form ist eine in Deutschland neue Alternative innerhalb des Jugendstrafvollzuges. Sie ähnelt dem offenen Vollzug, indem auch hier die Sicherheitsvorkehrungen erheblich reduziert sind. Sie unterscheidet sich vom offenen wie vom geschlossenen Vollzug dadurch, dass der Vollzug nicht in einer Vollzugsanstalt stattfindet, sondern in Einrichtungen von dafür besonders zugelassenen freien Trägern der Jugendhilfe.

Vorübergehende Abwesenheit

Vorübergehende Abwesenheit liegt für die Dauer einer Überstellung, eines Aufenthaltes in einem Krankenhaus außerhalb des Vollzuges sowie einesurlaubes und einer befristeten Unterbrechung vor.

Zugang und Abgang

Die Zahlen über Zu- und Abgänge enthalten neben Strafankünften und -beendigungen oder bedingten Entlassungen auch sämtliche Wechsel einer Person von einer Haft- bzw. Strafart in eine andere, auch Verlegung zwischen den Anstalten.

Jugendlicher

Nach dem Jugendstrafrecht ist Jugendlicher, wer zur Zeit der Tat 14, aber noch nicht 18 Jahre alt ist. Auf diesen Personenkreis wird Jugendstrafrecht angewandt.

Heranwachsender

Heranwachsender ist, wer zum Zeitpunkt der Tat 18, aber noch nicht 21 Jahre alt ist. Wenn die Gesamtwürdigung der Persönlichkeit des Täters bei Berücksichtigung der Umfeldbedingungen ergibt, dass er zur Zeit der Tat nach seiner sittlichen und geistigen Entwicklung noch einem

Jugendlichen gleichstand oder es sich nach der Art, den Umständen oder den Beweggründen der Tat um eine Jugendverfehlung handelt, ist die Anwendung des Jugendstrafrechts auf Heranwachsende möglich.

Erwachsener

Als Erwachsener wird nach dem allgemeinen Strafrecht verurteilt, wer zum Tatzeitpunkt 21 Jahre oder älter ist.

Ausländer

Ausländer ist jeder, der nicht Deutscher ist, also auch der Staatenlose.

Untersuchungshaft

Untersuchungshaft ist die aufgrund eines richterlichen Haftbefehls durchgeführte Inhaftierung des Beschuldigten in einer besonderen Abteilung der Justizvollzugsanstalt, um die Durchführung eines geordneten Strafverfahrens zu gewährleisten und die spätere Vollstreckung einer Freiheitsentziehung sicherzustellen. Zuständig zur Anordnung der erforderlichen Vollzugsmaßnahmen ist der Richter.

Freiheitsstrafe

Freiheitsstrafe ist eine Strafe nach allgemeinem Strafrecht. Diese Strafe ist eine zeitige Freiheitsstrafe, sofern die Strafvorschriften nicht lebenslange Freiheitsstrafe androhen (§ 38 Abs. 1 StGB). Höchstmaß der zeitigen Freiheitsstrafe ist 15 Jahre, das Mindestmaß ein Monat (§ 38 Abs. 2 StGB).

Ersatzfreiheitsstrafe

Ersatzfreiheitsstrafe wird vollzogen, wenn die Geldstrafe nicht geleistet wird bzw. nicht geleistet werden kann. Einem Tagessatz der Geldstrafe entspricht 1 Tag Ersatzfreiheitsstrafe. Der Verurteilte kann die Freiheitsstrafe durch unentgeltliche Arbeit abwenden ("Schwitzen statt sitzen").

Jugendstrafe

Jugendstrafe ist Freiheitsentzug in einer Jugendstrafanstalt. Der Richter verhängt Jugendstrafe, wenn wegen schädlicher Neigungen des Jugendlichen, die in der Tat hervorgegangen sind, Erziehungsmaßregeln oder Zucht-mittel zur Erziehung nicht ausreichen oder wenn wegen der Schwere der Schuld Strafe erforderlich ist. Das Mindestmaß der Jugendstrafe beträgt sechs Monate, das Höchstmaß fünf Jahre. Handelt es sich bei der Tat um ein Verbrechen, für das nach allgemeinem Strafrecht eine Freiheitsstrafe von mehr als zehn Jahren angedroht ist, so ist das Höchstmaß zehn Jahre (§ 18 JGG).

Sicherungsverwahrung

Sicherungsverwahrung ist eine zusätzliche Maßregel bei gemeingefährlichen Hangtättern (§ 61 StGB), d. h. der Straftäter gelangt auch nach Strafverbüßung erst dann in Freiheit, wenn keine Gefahr erheblicher Straftaten mehr besteht. Die Unterbringung, der Vorbehalt der Unterbringung und die nachträgliche Anordnung der Unterbringung

in der Sicherungsverwahrung sind in § 66, § 66a und § 66b StGB geregelt.

Sonstige Freiheitsentziehung

Sie beinhaltet Strafarrrest, Überstellungen, Auslieferungs-, Durchlieferungs-, Abschiebungs- oder Zivilhaft.

Strafarrrest

Strafarrrest ist die im Wehrstrafgesetz gegen Soldaten und militärische Vorgesetzte, die nicht Soldaten sind, ange-drohte mildeste Freiheitsstrafe. Er wird wegen militärischer Straftaten verhängt und kann bei nichtmilitärischen Taten von Soldaten an die Stelle einer Freiheitsstrafe von weniger als sechs Monaten treten. Die Dauer des Strafarrrestes beträgt zwei bis sechs Monate (§§ 9, 12 WStG).

Abschiebungshaft

Abschiebungshaft ist die Inhaftierung eines Ausländers zur Vorbereitung der Ausweisung bzw. zur Sicherung der Ausweisung. Sie wird im Wege der Amtshilfe für die Ausländerbehörde in ausgewählten Justizvollzugsanstalten vollzogen.

Vollzug von Freiheitsstrafe

Freiheitsstrafe wird an rechtskräftig nach allgemeinem Strafrecht Verurteilten in Justizvollzugsanstalten vollzogen. Statistisch erfasst werden auch nach Jugendstrafrecht Verurteilte, die gemäß § 92 JGG aus dem Jugendstrafvollzug ausgenommen sind.

Vollzug von Jugendstrafe

Jugendstrafe wird in Jugendstrafanstalten vollzogen. An einem Verurteilten, der das 18. Lebensjahr vollendet hat und sich nicht für den Jugendstrafvollzug eignet, braucht die Strafe nicht in der Jugendanstalt vollzogen werden. Jugendstrafe, die nicht in der Jugendanstalt vollzogen wird, wird nach den Vorschriften des Strafvollzugs für Erwachsene vollzogen und auch dort statistisch erfasst. Hat der Verurteilte das 24. Lebensjahr vollendet, so soll die Jugendstrafe nach den Vorschriften des Strafvollzugs für Erwachsene vollzogen werden. Über die Ausnahme vom Jugendstrafvollzug entscheidet der Vollstreckungsleiter (Jugendrichter). Außerdem dürfen in der Jugendstrafanstalt an Verurteilten, die das 24. Lebensjahr noch nicht vollendet haben und sich für den Jugendstrafvollzug eignen, auch Freiheitsstrafen vollzogen werden, die nach allgemeinem Strafrecht verhängt worden sind (§ 114 JGG).

Abkürzungen

StGB	- Strafgesetzbuch
BtMG	- Gesetz über den Verkehr mit Betäubungsmitteln
JGG	- Jugendgerichtsgesetz
JVA	- Justizvollzugsanstalt
KH	- Krankenhaus
StVollzG	- Strafvollzugsgesetz
WStG	- Wehrstrafgesetz

1. Belegungsfähigkeit, Belegung¹⁾ und Auslastung der Justizvollzugsanstalten am 31. März 2017

Justizvollzugs- anstalt	Belegungsfähigkeit			Belegung			Auslastung in %
	ins- gesamt	davon in		ins- gesamt	davon in		
		Einzel- Unterbringung	gemeinsamer		Einzel- Unterbringung	gemeinsamer	
Insgesamt							
Bautzen	454	317	137	409	332	77	90,1
Chemnitz	246	246	-	284 ²⁾	163	121	115,4
Dresden	805	659	146	796	488	308	98,9
Görlitz	209	70	139	213	68	145	101,9
Leipzig mit KH	516	153	363	459	138	321	89,0
Regis-Breitungen	334	271	63	215	181	34	64,4
Torgau	292	262	30	264	241	23	90,4
Waldheim	408	359	49	371	324	47	90,9
Zeithain	395	212	183	392	200	192	99,2
Zwickau	162	89	73	156 ³⁾	28	128	96,3
Insgesamt	3 821	2 638	1 183	3 559	2 163	1 396	93,1
männlich							
Bautzen	454	317	137	409	332	77	90,1
Dresden	805	659	146	796	488	308	98,9
Görlitz	209	70	139	213	68	145	101,9
Leipzig mit KH	496	143	353	455	134	321	91,7
Regis-Breitungen	334	271	63	215	181	34	64,4
Torgau	292	262	30	264	241	23	90,4
Waldheim	408	359	49	371	324	47	90,9
Zeithain	395	212	183	392	200	192	99,2
Zwickau	162	89	73	152	27	125	93,8
Zusammen	3 555	2 382	1 173	3 267	1 995	1 272	91,9
weiblich							
Chemnitz	246	246	-	284 ²⁾	163	121	115,4
Leipzig mit KH	20	10	10	4	4	-	20,0
Zwickau	-	-	-	4 ³⁾	1	3	x
Zusammen	266	256	10	292	168	124	109,8

1) ohne vorübergehend Abwesende

2) darunter 89 Gefangene von Thüringen

3) darunter 3 Gefangene von Thüringen

2. Gefangene, Sicherungsverwahrte und vorübergehend Abwesende der Justizvollzugsanstalten am 31. März 2017 nach Art des Vollzugs

Justizvollzugsanstalt	Insgesamt	Untersuchungshaftvollzug			Strafvollzug			Sicherungsverwahrung	Sonstige Freiheitsentziehung
		zusammen	Gefangene	vorübergehend Abwesende	zusammen	Gefangene	vorübergehend Abwesende		
Insgesamt									
Bautzen	420	6	6	-	385	375	10	28 ¹⁾	1
Chemnitz	288	60	60	-	225	221	4	-	3
Dresden	832	235	231	4	575	543	32	x	22
Görlitz	219	95	90	5	122	121	1	x	2
Leipzig mit KH	476	215	214	1	223	207	16	x	38
Regis-Breitungen	221	8	8	-	213	207	6	x	-
Torgau	276	3	3	-	271	259	12	2	-
Waldheim	381	2	2	-	378	368	10	-	1
Zeithain	404	3	3	-	401	389	12	x	-
Zwickau	171	90	86	4	54	43	11	x	27
Insgesamt	3 688	717	703	14	2 847	2 733	114	30	94
männlich									
Bautzen	420	6	6	-	385	375	10	28 ¹⁾	1
Dresden	832	235	231	4	575	543	32	x	22
Görlitz	219	95	90	5	122	121	1	x	2
Leipzig mit KH	471	215	214	1	220	205	15	x	36
Regis-Breitungen	221	8	8	-	213	207	6	x	-
Torgau	276	3	3	-	271	259	12	2	-
Waldheim	381	2	2	-	378	368	10	-	1
Zeithain	404	3	3	-	401	389	12	x	-
Zwickau	161	90	86	4	44	39	5	x	27
Zusammen	3 385	657	643	14	2 609	2 506	103	30	89
weiblich									
Chemnitz	288	60	60	-	225	221	4	-	3
Leipzig mit KH	5	-	-	-	3	2	1	x	2
Zwickau	10	-	-	-	10	4	6	x	-
Zusammen	303	60	60	-	238	227	11	-	5

1) 1 vorübergehend Abwesender

3. Zugänge und Abgänge 2016 und I. Quartal 2017

Jahr Quartal	Zugänge ¹⁾	Abgänge ²⁾	Darunter Entlassung in die Freiheit	Davon		
				Ende der Strafe	Aussetzung des Strafrestes	Zurückstellung der Strafvoll- streckung nach § 35 BtMG
Insgesamt						
2016						
I. Quartal	8 358	8 105	1 239	1 032	157	50
II. Quartal	8 411	8 438	1 283	1 080	164	39
III. Quartal	7 676	7 782	1 238	999	201	38
IV. Quartal	7 241	7 232	1 189	969	186	34
Insgesamt	31 686	31 557	4 949	4 080	708	161
2017						
I. Quartal	8 302	8 123	1 236	1 064	134	38
männlich						
2016						
I. Quartal	7 751	7 528	1 079	895	141	43
II. Quartal	7 750	7 765	1 090	919	137	34
III. Quartal	7 085	7 173	1 067	852	183	32
IV. Quartal	6 616	6 607	1 019	822	164	33
Zusammen	29 202	29 073	4 255	3 488	625	142
2017						
I. Quartal	7 663	7 501	1 070	918	116	36
weiblich						
2016						
I. Quartal	607	577	160	137	16	7
II. Quartal	661	673	193	161	27	5
III. Quartal	591	609	171	147	18	6
IV. Quartal	625	625	170	147	22	1
Zusammen	2 484	2 484	694	592	83	19
2017						
I. Quartal	639	622	166	146	18	2

1) darunter 14 Personen 2016 und 3 Person 2017 im Vollzug in freier Form

2) darunter 11 Personen 2016 und 2 Personen 2017 im Vollzug in freier Form

4. Gefangene¹⁾ in Untersuchungshaft am 31. März 2017 nach Alter und Geschlecht

Justizvollzugsanstalt	Insgesamt	Davon im Alter von ... bis unter ... Jahren		
		14 - 18	18 - 21	21 und mehr
Insgesamt				
Bautzen	6	-	-	6
Chemnitz	60	4	2	54
Dresden	231	1	10	220
Görlitz	90	-	1	89
Leipzig mit KH	214	-	15	199
Regis-Breitingen	8	-	3	5
Torgau	3	-	-	3
Waldheim	2	-	-	2
Zeithain	3	-	-	3
Zwickau	86	2	2	82
Insgesamt	703	7	33	663
männlich				
Bautzen	6	-	-	6
Dresden	231	1	10	220
Görlitz	90	-	1	89
Leipzig mit KH	214	-	15	199
Regis-Breitingen	8	-	3	5
Torgau	3	-	-	3
Waldheim	2	-	-	2
Zeithain	3	-	-	3
Zwickau	86	2	2	82
Zusammen	643	3	31	609
weiblich				
Chemnitz	60	4	2	54
Leipzig mit KH	-	-	-	-
Zwickau	-	-	-	-
Zusammen	60	4	2	54

1) ohne vorübergehend Abwesende

5. Gefangene¹⁾ mit sonstiger Freiheitsentziehung am 31. März 2017 nach Art der Freiheitsentziehung und Geschlecht

Justizvollzugsanstalt	Insgesamt	Darunter Abschiebungshaft
Insgesamt		
Bautzen	1	-
Chemnitz	3	-
Dresden	22	-
Görlitz	2	-
Leipzig mit KH	38	-
Regis-Breitungen	-	-
Torgau	-	-
Waldheim	1	-
Zeithain	-	-
Zwickau	27	-
Insgesamt	94	-
männlich		
Bautzen	1	-
Dresden	22	-
Görlitz	2	-
Leipzig mit KH	36	-
Regis-Breitungen	-	-
Torgau	-	-
Waldheim	1	-
Zeithain	-	-
Zwickau	27	-
Zusammen	89	-
weiblich		
Chemnitz	3	-
Leipzig mit KH	2	-
Zwickau	-	-
Zusammen	5	-

1) ohne vorübergehend Abwesende

6. Strafgefangene¹⁾ am 31. März 2017 nach Art des Vollzugs und Geschlecht

Justizvollzugs- anstalt	Insgesamt	Jugend- strafe	Freiheitsstrafe			
			zusammen	darunter		
				Ersatz- freiheits- strafe	aus dem Jugend- strafvollzug ausge- nommen	in einer sozialthera- peutischen Anstalt
Insgesamt						
Bautzen	375	-	375	48	1	-
Chemnitz	221	15	206	47	3	-
Dresden	543	4	539	79	5	-
Görlitz	121	1	120	30	1	-
Leipzig mit KH	207	-	207	67	1	-
Regis-Breitungen	207	107 ²⁾	100	9	31	-
Torgau	259	-	259	18	2	-
Waldheim	368	-	368	1	6	72
Zeithain	389	-	389	10	1	-
Zwickau	43	-	43	22	1	-
Insgesamt	2 733	127	2 606	331	52	72
männlich						
Bautzen	375	-	375	48	1	-
Dresden	543	4	539	79	5	-
Görlitz	121	1	120	30	1	-
Leipzig mit KH	205	-	205	67	1	-
Regis-Breitungen	207	107 ²⁾	100	9	31	-
Torgau	259	-	259	18	2	-
Waldheim	368	-	368	1	6	72
Zeithain	389	-	389	10	1	-
Zwickau	39	-	39	22	1	-
Zusammen	2 506	112	2 394	284	49	72
weiblich						
Chemnitz	221	15	206	47	3	-
Leipzig mit KH	2	-	2	-	-	-
Zwickau	4	-	4	-	-	-
Zusammen	227	15	212	47	3	-

1) ohne vorübergehend Abwesende

2) darunter 6 Personen im Vollzug in freier Form

7. Strafgefangene am 31. März 2017 nach Straftatengruppen, Geschlecht und Personengruppen

Straftatengruppe	Geschlecht	Insgesamt	Er- wachsene	Heran- wachsende	Jugend- liche
Straftaten gegen den Staat, die öffentliche Ordnung und im Amt (§§ 80-168, 331-357 StGB, außer § 142)	männlich	46	46	-	-
	weiblich	4	4	-	-
	insgesamt	50	50	-	-
Straftaten gegen die sexuelle Selbstbestimmung (§§ 174-184j StGB)	männlich	175	173	2	-
	weiblich	3	3	-	-
	insgesamt	178	176	2	-
Andere Straftaten gegen die Person, außer im Straßenverkehr (§§ 169-173, 185-241a StGB, außer §§ 222, 229 i. V. m. Verkehrsunfall)	männlich	552	538	10	4
	weiblich	40	38	1	1
	insgesamt	592	576	11	5
Diebstahl und Unterschlagung (§§ 242-248c StGB)	männlich	712	697	13	2
	weiblich	67	66	1	-
	insgesamt	779	763	14	2
Raub und Erpressung, räuberischer Angriff auf Kraftfahrer (§§ 249-255, 316a StGB)	männlich	310	297	12	1
	weiblich	10	8	2	-
	insgesamt	320	305	14	1
Andere Vermögens- und Eigentumsdelikte; Urkundendelikte (§§ 257-305a StGB)	männlich	354	349	5	-
	weiblich	76	75	1	-
	insgesamt	430	424	6	-
Gemeingefährliche einschließlich Umwelt-Straftaten (außer im Straßen- verkehr) (§§ 306-330a StGB, außer 315b, 315c, 316, 316a und 323a i. V. m. Verkehrsunfall)	männlich	38	34	3	1
	weiblich	2	2	-	-
	insgesamt	40	36	3	1
Straftaten im Straßenverkehr (§§ 142, 315b, 315c, 316, 222, 229, 323a StGB i. V. m. Verkehrsunfall, §§ 21, 22, 22a StVG)	männlich	85	83	2	-
	weiblich	5	5	-	-
	insgesamt	90	88	2	-
Straftaten nach anderen Bundes- und Landesgesetzen (außer StGB und StVG) darunter	männlich	337	335	2	-
	weiblich	31	31	-	-
	insgesamt	368	366	2	-
Betäubungsmittelgesetz	männlich	301	299	2	-
	weiblich	31	31	-	-
	insgesamt	332	330	2	-
Aufenthalts- und Asylgesetz	männlich	11	11	-	-
	weiblich	-	-	-	-
	insgesamt	11	11	-	-
Straftaten nach ehemaligem DDR- Strafrecht	männlich	6	6	x	x
	weiblich	-	-	x	x
	insgesamt	6	6	x	x
Insgesamt	männlich	2 609	2 552	49	8
	weiblich	238	232	5	1
	insgesamt	2 847	2 784	54	9

8. Strafgefangene je 100 000 Einwohner¹⁾ der gleichen Personengruppe am 31. März 2017 nach Straftatengruppen, Geschlecht und Personengruppen

Straftatengruppe	Geschlecht	Insgesamt	Er- wachsene	Heran- wachsende	Jugend- liche
Straftaten gegen den Staat, die öffentliche Ordnung und im Amt (§§ 80-168, 331-357 StGB, außer § 142)	männlich	2,6	2,8	-	-
	weiblich	0,2	0,2	-	-
	insgesamt	1,4	1,5	-	-
Straftaten gegen die sexuelle Selbstbestimmung (§§ 174-184j StGB)	männlich	9,9	10,5	4,2	-
	weiblich	0,2	0,2	-	-
	insgesamt	4,9	5,2	2,2	-
Andere Straftaten gegen die Person, außer im Straßenverkehr (§§ 169-173, 185-241a StGB, außer §§ 222, 229 i. V. m. Verkehrsunfall)	männlich	31,3	32,6	21,2	6,1
	weiblich	2,2	2,2	2,4	1,7
	insgesamt	16,5	17,0	12,3	4,0
Diebstahl und Unterschlagung (§§ 242-248c StGB)	männlich	40,4	42,2	27,6	3,1
	weiblich	3,6	3,8	2,4	-
	insgesamt	21,6	22,6	15,6	1,6
Raub und Erpressung, räuberischer Angriff auf Kraftfahrer (§§ 249-255, 316a StGB)	männlich	17,6	18,0	25,5	1,5
	weiblich	0,5	0,5	4,7	-
	insgesamt	8,9	9,0	15,6	0,8
Andere Vermögens- und Eigentumsdelikte; Urkundendelikte (§§ 257-305a StGB)	männlich	20,1	21,2	10,6	-
	weiblich	4,1	4,3	2,4	-
	insgesamt	12,0	12,5	6,7	-
Gemeingefährliche einschließlich Umwelt-Straftaten (außer im Straßen- verkehr) (§§ 306-330a StGB, außer 315b, 315c, 316, 316a und 323a i. V. m. Verkehrsunfall)	männlich	2,2	2,1	6,4	1,5
	weiblich	0,1	0,1	-	-
	insgesamt	1,1	1,1	3,3	0,8
Straftaten im Straßenverkehr (§§ 142, 315b, 315c, 316, 222, 229, 323a StGB i. V. m. Verkehrsunfall, §§ 21, 22, 22a StVG)	männlich	4,8	5,0	4,2	-
	weiblich	0,3	0,3	-	-
	insgesamt	2,5	2,6	2,2	-
Straftaten nach anderen Bundes- und Landesgesetzen (außer StGB und StVG) darunter	männlich	19,1	20,3	4,2	-
	weiblich	1,7	1,8	-	-
	insgesamt	10,2	10,8	2,2	-
Betäubungsmittelgesetz	männlich	17,1	18,1	4,2	-
	weiblich	1,7	1,8	-	-
	insgesamt	9,2	9,8	2,2	-
Aufenthalts- und Asylgesetz	männlich	0,6	0,7	-	-
	weiblich	-	-	-	-
	insgesamt	0,3	0,3	-	-
Straftaten nach ehemaligem DDR- Strafrecht	männlich	0,3	0,4	x	x
	weiblich	-	-	x	x
	insgesamt	0,2	0,2	x	x
Insgesamt	männlich	148,1	154,7	104,0	12,3
	weiblich	13,0	13,4	11,8	1,7
	insgesamt	79,1	82,3	60,3	7,2

1) strafmündige Einwohner am 31. Dezember 2015

9. Strafgefangene am 31. März 2017 nach Straftatengruppen, Art des Strafvollzugs, Geschlecht und Altersgruppen

Lfd. Nr.	Straftatengruppe	Geschlecht	Ins-gesamt	Jugendstrafvollzug			
				zu-sammen	Alter von ... bis unter ... Jahren		
					14 - 18	18 - 21	21 und mehr
1	Straftaten gegen den Staat, die öffentliche Ordnung und im Amt (§§ 80-168, 331-357 StGB, außer § 142)	männlich	46	2	-	-	2
		weiblich	4	-	-	-	-
		insgesamt	50	2	-	-	2
2	Straftaten gegen die sexuelle Selbstbestimmung (§§ 174-184j StGB)	männlich	175	5	-	2	3
		weiblich	3	-	-	-	-
		insgesamt	178	5	-	2	3
3	Andere Straftaten gegen die Person, außer im Straßenverkehr (§§ 169-173, 185-241a StGB, außer §§ 222, 229 i. V. m. Verkehrsunfall)	männlich	552	32	4	9	19
		weiblich	40	8	1	1	6
		insgesamt	592	40	5	10	25
4	Diebstahl und Unterschlagung (§§ 242-248c StGB)	männlich	712	30	2	12	16
		weiblich	67	1	-	1	-
		insgesamt	779	31	2	13	16
5	Raub und Erpressung, räuberischer Angriff auf Kraftfahrer (§§ 249-255, 316a StGB)	männlich	310	18	1	10	7
		weiblich	10	3	-	2	1
		insgesamt	320	21	1	12	8
6	Andere Vermögens- und Eigentumsdelikte; Urkundendelikte (§§ 257-305a StGB)	männlich	354	13	-	4	9
		weiblich	76	3	-	1	2
		insgesamt	430	16	-	5	11
7	Gemeingefährliche einschließlich Umwelt-Straftaten (außer im Straßen- verkehr) (§§ 306-330a StGB, außer 315b, 315c, 316, 316a und 323a i. V. m. Verkehrsunfall)	männlich	38	7	1	3	3
		weiblich	2	-	-	-	-
		insgesamt	40	7	1	3	3
8	Straftaten im Straßenverkehr (§§ 142, 315b, 315c, 316, 222, 229, 323a StGB i. V. m. Verkehrsunfall, §§ 21, 22, 22a StVG)	männlich	85	2	-	2	-
		weiblich	5	-	-	-	-
		insgesamt	90	2	-	2	-
9	Straftaten nach anderen Bundes- und Landesgesetzen (außer StGB und StVG) darunter	männlich	337	4	-	1	3
		weiblich	31	1	-	-	1
		insgesamt	368	5	-	1	4
10	Betäubungsmittelgesetz	männlich	301	4	-	1	3
		weiblich	31	1	-	-	1
		insgesamt	332	5	-	1	4
11	Aufenthalts- und Asylgesetz	männlich	11	-	-	-	-
		weiblich	-	-	-	-	-
		insgesamt	11	-	-	-	-
12	Straftaten nach ehemaligem DDR- Strafrecht	männlich	6	x	x	x	x
		weiblich	-	x	x	x	x
		insgesamt	6	x	x	x	x
13	Insgesamt	männlich	2 609	113	8	43	62
		weiblich	238	16	1	5	10
		insgesamt	2 847	129	9	48	72

Freiheitsstrafvollzug								Geschlecht	Lfd. Nr.
zu- sammen	Alter von ... bis unter ... Jahren								
	18 - 21	21 - 25	25 - 30	30 - 40	40 - 50	50 - 60	60 und mehr		
44	-	2	8	17	11	3	3	männlich	1
4	-	1	-	2	1	-	-	weiblich	
48	-	3	8	19	12	3	3	insgesamt	
170	-	6	24	48	42	35	15	männlich	2
3	-	-	1	1	1	-	-	weiblich	
173	-	6	25	49	43	35	15	insgesamt	
520	1	31	119	216	89	55	9	männlich	3
32	-	2	9	17	1	2	1	weiblich	
552	1	33	128	233	90	57	10	insgesamt	
682	1	49	155	339	104	27	7	männlich	4
66	-	5	12	35	12	2	-	weiblich	
748	1	54	167	374	116	29	7	insgesamt	
292	2	27	84	132	35	9	3	männlich	5
7	-	-	3	3	1	-	-	weiblich	
299	2	27	87	135	36	9	3	insgesamt	
341	1	30	54	151	64	23	18	männlich	6
73	-	4	14	30	11	8	6	weiblich	
414	1	34	68	181	75	31	24	insgesamt	
31	-	1	10	13	5	2	-	männlich	7
2	-	-	-	-	-	1	1	weiblich	
33	-	1	10	13	5	3	1	insgesamt	
83	-	2	15	33	23	8	2	männlich	8
5	-	-	-	2	2	1	-	weiblich	
88	-	2	15	35	25	9	2	insgesamt	
333	1	9	61	161	62	29	10	männlich	9
30	-	1	8	12	7	2	-	weiblich	
363	1	10	69	173	69	31	10	insgesamt	
297	1	8	56	148	56	21	7	männlich	10
30	-	1	8	12	7	2	-	weiblich	
327	1	9	64	160	63	23	7	insgesamt	
11	-	-	2	5	2	1	1	männlich	11
-	-	-	-	-	-	-	-	weiblich	
11	-	-	2	5	2	1	1	insgesamt	
6	x	x	x	x	-	6	-	männlich	12
-	x	x	x	x	-	-	-	weiblich	
6	x	x	x	x	-	6	-	insgesamt	
2 496	6	157	530	1 110	435	191	67	männlich	13
222	-	13	47	102	36	16	8	weiblich	
2 718	6	170	577	1 212	471	207	75	insgesamt	

10. Ausländische Strafgefangene am 31. März 2017 nach Straftatengruppen, Art des Strafvollzugs und Altersgruppen

Lfd. Nr.	Straftatengruppe	Geschlecht	Insgesamt	Jugendstrafvollzug			
				zusammen	Alter von ... bis unter ... Jahren		
					14 - 18	18 - 21	21 und mehr
1	Straftaten gegen den Staat, die öffentliche Ordnung und im Amt (§§ 80-168, 331-357 StGB, außer § 142)	männlich	7	-	-	-	-
		weiblich	-	-	-	-	-
		insgesamt	7	-	-	-	-
2	Straftaten gegen die sexuelle Selbstbestimmung (§§ 174-184j StGB)	männlich	18	1	-	1	-
		weiblich	1	-	-	-	-
		insgesamt	19	1	-	1	-
3	Andere Straftaten gegen die Person, außer im Straßenverkehr (§§ 169-173, 185-241a StGB, außer §§ 222, 229 i. V. m. Verkehrsunfall)	männlich	99	2	-	2	-
		weiblich	2	-	-	-	-
		insgesamt	101	2	-	2	-
4	Diebstahl und Unterschlagung (§§ 242-248c StGB)	männlich	200	4	-	3	1
		weiblich	10	-	-	-	-
		insgesamt	210	4	-	3	1
5	Raub und Erpressung, räuberischer Angriff auf Kraftfahrer (§§ 249-256, 316a StGB)	männlich	83	3	-	2	1
		weiblich	1	1	-	1	-
		insgesamt	84	4	-	3	1
6	Andere Vermögens- und Eigentumsdelikte; Urkundendelikte (§§ 257-305a StGB)	männlich	47	1	-	-	1
		weiblich	4	1	-	-	1
		insgesamt	51	2	-	-	2
7	Gemeingefährliche einschließlich Umwelt-Straftaten (außer im Straßenverkehr) (§§ 306-330a StGB, außer 315b, 315c, 316, 316a und 323a i. V. m. Verkehrsunfall)	männlich	4	-	-	-	-
		weiblich	-	-	-	-	-
		insgesamt	4	-	-	-	-
8	Straftaten im Straßenverkehr (§§ 142, 315b, 315c, 316, 222, 229, 323a StGB i. V. m. Verkehrsunfall, §§ 21, 22, 22a StVG)	männlich	12	-	-	-	-
		weiblich	-	-	-	-	-
		insgesamt	12	-	-	-	-
9	Straftaten nach anderen Bundes- und Landesgesetzen (außer StGB und StVG) darunter	männlich	81	1	-	-	1
		weiblich	1	-	-	-	-
		insgesamt	82	1	-	-	1
10	Betäubungsmittelgesetz	männlich	64	1	-	-	1
		weiblich	1	-	-	-	-
		insgesamt	65	1	-	-	1
11	Aufenthalts- und Asylgesetz	männlich	11	-	-	-	-
		weiblich	-	-	-	-	-
		insgesamt	11	-	-	-	-
12	Insgesamt	männlich	551	12	-	8	4
		weiblich	19	2	-	1	1
		insgesamt	570	14	-	9	5

Freiheitsstrafvollzug								Geschlecht	Lfd. Nr.
zu- sammen	Alter von ... bis unter ... Jahren								
	18 - 21	21 - 25	25 - 30	30 - 40	40 - 50	50 - 60	60 und mehr		
7	-	-	1	6	-	-	-	männlich	1
-	-	-	-	-	-	-	-	weiblich	
7	-	-	1	6	-	-	-	insgesamt	
17	-	2	4	6	4	1	-	männlich	2
1	-	-	1	-	-	-	-	weiblich	
18	-	2	5	6	4	1	-	insgesamt	
97	1	10	24	31	23	7	1	männlich	3
2	-	-	-	2	-	-	-	weiblich	
99	1	10	24	33	23	7	1	insgesamt	
196	1	20	46	78	37	12	2	männlich	4
10	-	2	-	5	2	1	-	weiblich	
206	1	22	46	83	39	13	2	insgesamt	
80	1	15	17	35	12	-	-	männlich	5
-	-	-	-	-	-	-	-	weiblich	
80	1	15	17	35	12	-	-	insgesamt	
46	-	5	7	19	11	2	2	männlich	6
3	-	-	-	2	-	1	-	weiblich	
49	-	5	7	21	11	3	2	insgesamt	
4	-	-	1	3	-	-	-	männlich	7
-	-	-	-	-	-	-	-	weiblich	
4	-	-	1	3	-	-	-	insgesamt	
12	-	-	-	8	3	1	-	männlich	8
-	-	-	-	-	-	-	-	weiblich	
12	-	-	-	8	3	1	-	insgesamt	
80	-	2	11	28	24	13	2	männlich	9
1	-	-	-	-	1	-	-	weiblich	
81	-	2	11	28	25	13	2	insgesamt	
63	-	1	9	21	20	12	-	männlich	10
1	-	-	-	-	1	-	-	weiblich	
64	-	1	9	21	21	12	-	insgesamt	
11	-	-	2	5	2	1	1	männlich	11
-	-	-	-	-	-	-	-	weiblich	
11	-	-	2	5	2	1	1	insgesamt	
539	3	54	111	214	114	36	7	männlich	12
17	-	2	1	9	3	2	-	weiblich	
556	3	56	112	223	117	38	7	insgesamt	

11. Strafgefangene am 31. März 2017 nach Straftaten bzw. Straftatengruppen, Art des Strafvollzugs und Altersgruppen

Lfd. Nr.	Straftat/Straftatengruppe (§§ des StGB)	Geschlecht	Ins-gesamt	Jugendstrafvollzug			
				zu-sammen	Alter von ... bis unter ... Jahren		
					14 - 18	18 - 21	21 und mehr
1	Straftaten nach dem StGB, außer im Straßenverkehr	männlich	2 187	107	8	40	59
		weiblich	202	15	1	5	9
		insgesamt	2 389	122	9	45	68
davon							
2	Friedensverrat, Hochverrat, Staatsgefährdung (80-92b)	männlich	6	1	-	-	1
		weiblich	-	-	-	-	-
		insgesamt	6	1	-	-	1
davon							
3	Verbreiten von Propagandamitteln verfassungswidriger Organisationen (86)	männlich	3	-	-	-	-
		weiblich	-	-	-	-	-
		insgesamt	3	-	-	-	-
4	Verwenden von Kennzeichen verfassungswidriger Organisationen (86a)	männlich	3	1	-	-	1
		weiblich	-	-	-	-	-
		insgesamt	3	1	-	-	1
5	Landesverrat, Gefährdung der äußeren Sicherheit (93-101a)	männlich	-	-	-	-	-
		weiblich	-	-	-	-	-
		insgesamt	-	-	-	-	-
6	Straftaten gegen ausländische Staaten (102-104a)	männlich	-	-	-	-	-
		weiblich	-	-	-	-	-
		insgesamt	-	-	-	-	-
7	Straftaten gegen Verfassungsorgane und bei Wahlen und Abstimmungen (105-108e)	männlich	-	-	-	-	-
		weiblich	-	-	-	-	-
		insgesamt	-	-	-	-	-
8	Straftaten gegen die Landesverteidigung (109-109k)	männlich	-	-	-	-	-
		weiblich	-	-	-	-	-
		insgesamt	-	-	-	-	-
9	Widerstand gegen die Staatsgewalt (111-121)	männlich	8	1	-	-	1
		weiblich	2	-	-	-	-
		insgesamt	10	1	-	-	1
davon							
10	Widerstand gegen Vollstreckungsbeamte und Personen, die Vollstreckungsbeamten gleichstehen (113, 114)	männlich	8	1	-	-	1
		weiblich	2	-	-	-	-
		insgesamt	10	1	-	-	1
11	Straftaten gegen die öffentliche Ordnung (123-145d, außer 142)	männlich	23	-	-	-	-
		weiblich	-	-	-	-	-
		insgesamt	23	-	-	-	-
davon							
12	Hausfriedensbruch (123, 124)	männlich	3	-	-	-	-
		weiblich	-	-	-	-	-
		insgesamt	3	-	-	-	-
13	Störung des öffentlichen Friedens durch Androhung von Straftaten (126)	männlich	2	-	-	-	-
		weiblich	-	-	-	-	-
		insgesamt	2	-	-	-	-

Freiheitsstrafvollzug								Geschlecht	Lfd. Nr.
zu- sammen	Alter von ... bis unter ... Jahren								
	18 - 21	21 - 25	25 - 30	30 - 40	40 - 50	50 - 60	60 und mehr		
2 080	5	146	454	916	350	154	55	männlich	
187	-	12	39	88	27	13	8	weiblich	
2 267	5	158	493	1 004	377	167	63	insgesamt	1
5	-	1	1	2	1	-	-	männlich	
-	-	-	-	-	-	-	-	weiblich	
5	-	1	1	2	1	-	-	insgesamt	2
3	-	1	1	1	-	-	-	männlich	
-	-	-	-	-	-	-	-	weiblich	
3	-	1	1	1	-	-	-	insgesamt	3
2	-	-	-	1	1	-	-	männlich	
-	-	-	-	-	-	-	-	weiblich	
2	-	-	-	1	1	-	-	insgesamt	4
-	-	-	-	-	-	-	-	männlich	
-	-	-	-	-	-	-	-	weiblich	
-	-	-	-	-	-	-	-	insgesamt	5
-	-	-	-	-	-	-	-	männlich	
-	-	-	-	-	-	-	-	weiblich	
-	-	-	-	-	-	-	-	insgesamt	6
-	-	-	-	-	-	-	-	männlich	
-	-	-	-	-	-	-	-	weiblich	
-	-	-	-	-	-	-	-	insgesamt	7
-	-	-	-	-	-	-	-	männlich	
-	-	-	-	-	-	-	-	weiblich	
-	-	-	-	-	-	-	-	insgesamt	8
7	-	1	2	2	2	-	-	männlich	
2	-	1	-	1	-	-	-	weiblich	
9	-	2	2	3	2	-	-	insgesamt	9
7	-	1	2	2	2	-	-	männlich	
2	-	1	-	1	-	-	-	weiblich	
9	-	2	2	3	2	-	-	insgesamt	10
23	-	-	4	8	6	3	2	männlich	
-	-	-	-	-	-	-	-	weiblich	
23	-	-	4	8	6	3	2	insgesamt	11
3	-	-	-	1	1	1	-	männlich	
-	-	-	-	-	-	-	-	weiblich	
3	-	-	-	1	1	1	-	insgesamt	12
2	-	-	-	1	-	-	1	männlich	
-	-	-	-	-	-	-	-	weiblich	
2	-	-	-	1	-	-	1	insgesamt	13

Noch: 11. Strafgefangene am 31. März 2017 nach Straftaten bzw. Straftatengruppen,
Art des Strafvollzugs und Altersgruppen

Lfd. Nr.	Straftat/Straftatengruppe (§§ des StGB)	Geschlecht	Ins-gesamt	Jugendstrafvollzug			
				zu-sammen	Alter von ... bis unter ... Jahren		
					14 - 18	18 - 21	21 und mehr
	Noch: Straftaten nach dem StGB, außer im Straßenverkehr noch: Straftaten gegen die öffentliche Ordnung						
14	Bildung krimineller Vereinigungen (129)	männlich	1	-	-	-	-
		weiblich	-	-	-	-	-
		insgesamt	1	-	-	-	-
15	Volksverhetzung durch Aufstachelung zum Hass oder vergleichbare Äußerungen (130 Abs. 1)	männlich	2	-	-	-	-
		weiblich	-	-	-	-	-
		insgesamt	2	-	-	-	-
16	Volksverhetzung durch Billigung, Leugnung oder Verharmlosung des national-sozialistischen Völkermordes (130 Abs. 3)	männlich	1	-	-	-	-
		weiblich	-	-	-	-	-
		insgesamt	1	-	-	-	-
17	Missbrauch von Notrufen und Beeinträchtigung von Unfallverhütungs- und Not-hilfemitteln (145)	männlich	1	-	-	-	-
		weiblich	-	-	-	-	-
		insgesamt	1	-	-	-	-
18	Verstoß gegen Weisungen während der Führungsaufsicht (145a)	männlich	11	-	-	-	-
		weiblich	-	-	-	-	-
		insgesamt	11	-	-	-	-
19	Vortäuschen einer Straftat (145d)	männlich	2	-	-	-	-
		weiblich	-	-	-	-	-
		insgesamt	2	-	-	-	-
20	Geld- und Wertzeichenfälschung (146-152b)	männlich	3	-	-	-	-
		weiblich	1	-	-	-	-
		insgesamt	4	-	-	-	-
	davon						
21	Geld- und Wertzeichenfälschung (146-149)	männlich	2	-	-	-	-
		weiblich	1	-	-	-	-
		insgesamt	3	-	-	-	-
22	Fälschung von Zahlungskarten mit Garantiefunktion und Vordrucken für Euroschecks (152b)	männlich	1	-	-	-	-
		weiblich	-	-	-	-	-
		insgesamt	1	-	-	-	-
23	Falsche uneidliche Aussage und Meineid (153-162)	männlich	4	-	-	-	-
		weiblich	1	-	-	-	-
		insgesamt	5	-	-	-	-
	davon						
24	falsche uneidliche Aussage (153)	männlich	3	-	-	-	-
		weiblich	1	-	-	-	-
		insgesamt	4	-	-	-	-
25	Meineid (154)	männlich	1	-	-	-	-
		weiblich	-	-	-	-	-
		insgesamt	1	-	-	-	-

Freiheitsstrafvollzug								Geschlecht	Lfd. Nr.
zu- sammen	Alter von ... bis unter ... Jahren								
	18 - 21	21 - 25	25 - 30	30 - 40	40 - 50	50 - 60	60 und mehr		
1	-	-	-	-	1	-	-	männlich	14
-	-	-	-	-	-	-	-	weiblich	
1	-	-	-	-	1	-	-	insgesamt	
2	-	-	1	-	1	-	-	männlich	15
-	-	-	-	-	-	-	-	weiblich	
2	-	-	1	-	1	-	-	insgesamt	
1	-	-	1	-	-	-	-	männlich	16
-	-	-	-	-	-	-	-	weiblich	
1	-	-	1	-	-	-	-	insgesamt	
1	-	-	-	-	-	1	-	männlich	17
-	-	-	-	-	-	-	-	weiblich	
1	-	-	-	-	-	1	-	insgesamt	
11	-	-	1	5	3	1	1	männlich	18
-	-	-	-	-	-	-	-	weiblich	
11	-	-	1	5	3	1	1	insgesamt	
2	-	-	1	1	-	-	-	männlich	19
-	-	-	-	-	-	-	-	weiblich	
2	-	-	1	1	-	-	-	insgesamt	
3	-	-	-	2	-	-	1	männlich	20
1	-	-	-	-	1	-	-	weiblich	
4	-	-	-	2	1	-	1	insgesamt	
2	-	-	-	1	-	-	1	männlich	21
1	-	-	-	-	1	-	-	weiblich	
3	-	-	-	1	1	-	1	insgesamt	
1	-	-	-	1	-	-	-	männlich	22
-	-	-	-	-	-	-	-	weiblich	
1	-	-	-	1	-	-	-	insgesamt	
4	-	-	1	2	1	-	-	männlich	23
1	-	-	-	1	-	-	-	weiblich	
5	-	-	1	3	1	-	-	insgesamt	
3	-	-	1	1	1	-	-	männlich	24
1	-	-	-	1	-	-	-	weiblich	
4	-	-	1	2	1	-	-	insgesamt	
1	-	-	-	1	-	-	-	männlich	25
-	-	-	-	-	-	-	-	weiblich	
1	-	-	-	1	-	-	-	insgesamt	

Noch: 11. Strafgefangene am 31. März 2017 nach Straftaten bzw. Straftatengruppen,
Art des Strafvollzugs und Altersgruppen

Lfd. Nr.	Straftat/Straftatengruppe (§§ des StGB)	Geschlecht	Ins-gesamt	Jugendstrafvollzug			
				zu-sammen	Alter von ... bis unter ... Jahren		
					14 - 18	18 - 21	21 und mehr
	Noch: Straftaten nach dem StGB, außer im Straßenverkehr						
26	Falsche Verdächtigung (164, 165)	männlich	1	-	-	-	-
		weiblich	-	-	-	-	-
		insgesamt	1	-	-	-	-
	davon						
27	falsche Verdächtigung (164)	männlich	1	-	-	-	-
		weiblich	-	-	-	-	-
		insgesamt	1	-	-	-	-
28	Straftaten in Bezug auf Religion und Weltanschauung (166-168)	männlich	-	-	-	-	-
		weiblich	-	-	-	-	-
		insgesamt	-	-	-	-	-
29	Straftaten gegen den Personenstand, die Ehe und Familie (169-173)	männlich	2	-	-	-	-
		weiblich	-	-	-	-	-
		insgesamt	2	-	-	-	-
	davon						
30	Verletzung der Unterhaltspflicht (170 Abs. 1)	männlich	2	-	-	-	-
		weiblich	-	-	-	-	-
		insgesamt	2	-	-	-	-
31	Straftaten gegen die sexuelle Selbstbestimmung (174-184j)	männlich	175	5	-	2	3
		weiblich	3	-	-	-	-
		insgesamt	178	5	-	2	3
	davon						
32	sexueller Missbrauch von Schutzbefohlenen (174)	männlich	4	-	-	-	-
		weiblich	-	-	-	-	-
		insgesamt	4	-	-	-	-
33	sexueller Missbrauch von Kindern, Handlungen mit unmittelbarem Körperkontakt (176 Abs. 1, 2 und 3)	männlich	20	1	-	1	-
		weiblich	-	-	-	-	-
		insgesamt	20	1	-	1	-
34	sexueller Missbrauch von Kindern, Handlungen ohne unmittelbarem Körperkontakt (176 Abs. 4)	männlich	1	-	-	-	-
		weiblich	-	-	-	-	-
		insgesamt	1	-	-	-	-
35	schwerer sexueller Missbrauch von Kindern (176a)	männlich	73	-	-	-	-
		weiblich	2	-	-	-	-
		insgesamt	75	-	-	-	-
36	sexueller Missbrauch von Kindern mit Todesfolge(176b)	männlich	1	-	-	-	-
		weiblich	-	-	-	-	-
		insgesamt	1	-	-	-	-
37	sexuelle Handlungen gegen den erkennbaren Willen (177 Abs. 1)	männlich	1	-	-	-	-
		weiblich	-	-	-	-	-
		insgesamt	1	-	-	-	-
38	sexuelle Handlungen unter Ausnutzen der Unfähigkeit zur Willensbildung oder -äußerung (177 Abs. 2 Nr. 1, Abs. 4)	männlich	4	-	-	-	-
		weiblich	-	-	-	-	-
		insgesamt	4	-	-	-	-

Freiheitsstrafvollzug								Geschlecht	Lfd. Nr.
zu- sammen	Alter von ... bis unter ... Jahren								
	18 - 21	21 - 25	25 - 30	30 - 40	40 - 50	50 - 60	60 und mehr		
1	-	-	-	-	1	-	-	männlich	
-	-	-	-	-	-	-	-	weiblich	
1	-	-	-	-	1	-	-	insgesamt	26
1	-	-	-	-	1	-	-	männlich	
-	-	-	-	-	-	-	-	weiblich	
1	-	-	-	-	1	-	-	insgesamt	27
-	-	-	-	-	-	-	-	männlich	
-	-	-	-	-	-	-	-	weiblich	
-	-	-	-	-	-	-	-	insgesamt	28
2	-	-	-	1	-	1	-	männlich	
-	-	-	-	-	-	-	-	weiblich	
2	-	-	-	1	-	1	-	insgesamt	29
2	-	-	-	1	-	1	-	männlich	
-	-	-	-	-	-	-	-	weiblich	
2	-	-	-	1	-	1	-	insgesamt	30
170	-	6	24	48	42	35	15	männlich	
3	-	-	1	1	1	-	-	weiblich	
173	-	6	25	49	43	35	15	insgesamt	31
4	-	-	-	-	2	1	1	männlich	
-	-	-	-	-	-	-	-	weiblich	
4	-	-	-	-	2	1	1	insgesamt	32
19	-	1	4	3	3	6	2	männlich	
-	-	-	-	-	-	-	-	weiblich	
19	-	1	4	3	3	6	2	insgesamt	33
1	-	-	-	-	-	1	-	männlich	
-	-	-	-	-	-	-	-	weiblich	
1	-	-	-	-	-	1	-	insgesamt	34
73	-	3	8	20	19	15	8	männlich	
2	-	-	-	1	1	-	-	weiblich	
75	-	3	8	21	20	15	8	insgesamt	35
1	-	-	-	-	1	-	-	männlich	
-	-	-	-	-	-	-	-	weiblich	
1	-	-	-	-	1	-	-	insgesamt	36
1	-	-	-	-	-	1	-	männlich	
-	-	-	-	-	-	-	-	weiblich	
1	-	-	-	-	-	1	-	insgesamt	37
4	-	-	1	2	1	-	-	männlich	
-	-	-	-	-	-	-	-	weiblich	
4	-	-	1	2	1	-	-	insgesamt	38

Noch: 11. Strafgefangene am 31. März 2017 nach Straftaten bzw. Straftatengruppen,
Art des Strafvollzugs und Altersgruppen

Lfd. Nr.	Straftat/Straftatengruppe (§§ des StGB)	Geschlecht	Insgesamt	Jugendstrafvollzug			
				zusammen	Alter von ... bis unter ... Jahren		
					14 - 18	18 - 21	21 und mehr
	Noch: Straftaten nach dem StGB, außer im Straßenverkehr noch: Straftaten gegen die sexuelle Selbstbestimmung (174-184j)						
39	sexuelle Handlungen unter Anwendung von Gewalt, Drohung oder Ausnutzen einer schutzlosen Lage (177 Abs. 5)	männlich weiblich insgesamt	14 - 14	- - -	- - -	- - -	- - -
40	Vergewaltigung (177 Abs. 6 Nr. 1)	männlich weiblich insgesamt	25 - 25	4 - 4	- - -	1 - 1	3 - 3
41	gemeinschaftlich begangener oder anderer schwerer sexueller Übergriff (177 Abs. 6 Nr. 2, Abs. 7, 8)	männlich weiblich insgesamt	17 - 17	- - -	- - -	- - -	- - -
42	sexueller Übergriff, sexuelle Nötigung und Vergewaltigung mit Todesfolge (178)	männlich weiblich insgesamt	4 - 4	- - -	- - -	- - -	- - -
43	Förderung sexueller Handlungen Minderjähriger (180)	männlich weiblich insgesamt	1 - 1	- - -	- - -	- - -	- - -
44	Exhibitionistische Handlungen (183)	männlich weiblich insgesamt	1 - 1	- - -	- - -	- - -	- - -
45	Verbreitung einfacher pornografischer Schriften (184)	männlich weiblich insgesamt	1 - 1	- - -	- - -	- - -	- - -
46	Verbreitung, Erwerb und Besitz kinderpornographischer Schriften (184b)	männlich weiblich insgesamt	8 - 8	- - -	- - -	- - -	- - -
47	Ausübung der verbotenen Prostitution (184f)	männlich weiblich insgesamt	- 1 1	- - -	- - -	- - -	- - -
48	Beleidigung (185-200)	männlich weiblich insgesamt	25 5 30	1 1 2	- - -	- - -	1 1 2
49	davon Beleidigung (185)	männlich weiblich insgesamt	25 5 30	1 1 2	- - -	- - -	1 1 2

Freiheitsstrafvollzug								Geschlecht	Lfd. Nr.
zu- sammen	Alter von ... bis unter ... Jahren								
	18 - 21	21 - 25	25 - 30	30 - 40	40 - 50	50 - 60	60 und mehr		
14	-	-	4	4	4	2	-	männlich	39
-	-	-	-	-	-	-	-	weiblich	
14	-	-	4	4	4	2	-	insgesamt	
21	-	2	3	8	5	1	2	männlich	40
-	-	-	-	-	-	-	-	weiblich	
21	-	2	3	8	5	1	2	insgesamt	
17	-	-	4	6	3	3	1	männlich	41
-	-	-	-	-	-	-	-	weiblich	
17	-	-	4	6	3	3	1	insgesamt	
4	-	-	-	-	1	2	1	männlich	42
-	-	-	-	-	-	-	-	weiblich	
4	-	-	-	-	1	2	1	insgesamt	
1	-	-	-	1	-	-	-	männlich	43
-	-	-	-	-	-	-	-	weiblich	
1	-	-	-	1	-	-	-	insgesamt	
1	-	-	-	1	-	-	-	männlich	44
-	-	-	-	-	-	-	-	weiblich	
1	-	-	-	1	-	-	-	insgesamt	
1	-	-	-	-	-	1	-	männlich	45
-	-	-	-	-	-	-	-	weiblich	
1	-	-	-	-	-	1	-	insgesamt	
8	-	-	-	3	3	2	-	männlich	46
-	-	-	-	-	-	-	-	weiblich	
8	-	-	-	3	3	2	-	insgesamt	
-	-	-	-	-	-	-	-	männlich	47
1	-	-	1	-	-	-	-	weiblich	
1	-	-	1	-	-	-	-	insgesamt	
24	-	-	8	8	4	3	1	männlich	48
4	-	-	3	-	-	-	1	weiblich	
28	-	-	11	8	4	3	2	insgesamt	
24	-	-	8	8	4	3	1	männlich	49
4	-	-	3	-	-	-	1	weiblich	
28	-	-	11	8	4	3	2	insgesamt	

Noch: 11. Strafgefangene am 31. März 2017 nach Straftaten bzw. Straftatengruppen,
Art des Strafvollzugs und Altersgruppen

Lfd. Nr.	Straftat/Straftatengruppe (§§ des StGB)	Geschlecht	Ins- gesamt	Jugendstrafvollzug			
				zu- sammen	Alter von ... bis unter ... Jahren		
					14 - 18	18 - 21	21 und mehr
	Noch: Straftaten nach dem StGB, außer im Straßenverkehr						
50	Verletzung des persönlichen Lebens- und Geheimhaltungsbereiches (201-206)	männlich	2	-	-	-	-
		weiblich	-	-	-	-	-
		insgesamt	2	-	-	-	-
51	Verletzung der Vertraulichkeit des Wortes (201)	männlich	1	-	-	-	-
		weiblich	-	-	-	-	-
		insgesamt	1	-	-	-	-
52	Verletzung des höchstpersönlichen Lebens- bereichs durch Bildaufnahmen (201a)	männlich	1	-	-	-	-
		weiblich	-	-	-	-	-
		insgesamt	1	-	-	-	-
53	Straftaten gegen das Leben, außer im Straßenverkehr (211-222)	männlich	137	1	-	1	-
		weiblich	10	-	-	-	-
		insgesamt	147	1	-	1	-
	davon						
54	Mord (211)	männlich	78	-	-	-	-
		weiblich	3	-	-	-	-
		insgesamt	81	-	-	-	-
55	versuchter Mord (211 i. V. m. 23)	männlich	13	-	-	-	-
		weiblich	3	-	-	-	-
		insgesamt	16	-	-	-	-
56	Totschlag (212, 213)	männlich	46	1	-	1	-
		weiblich	4	-	-	-	-
		insgesamt	50	1	-	1	-
57	Straftaten gegen die körperliche Unversehrtheit, außer im Straßen- verkehr (223-231)	männlich	363	30	4	8	18
		weiblich	24	7	1	1	5
		insgesamt	387	37	5	9	23
	davon						
58	Körperverletzung (223)	männlich	124	12	1	3	8
		weiblich	6	-	-	-	-
		insgesamt	130	12	1	3	8
59	gefährliche Körperverletzung, Vergiftung (224 Abs. 1 Nr. 1)	männlich	1	-	-	-	-
		weiblich	-	-	-	-	-
		insgesamt	1	-	-	-	-
60	gefährliche Körperverletzung (224 Abs. 1 Nr. 2 bis 5)	männlich	220	18	3	5	10
		weiblich	15	6	1	1	4
		insgesamt	235	24	4	6	14
61	Misshandlung von Schutzbefohlenen (225)	männlich	1	-	-	-	-
		weiblich	1	-	-	-	-
		insgesamt	2	-	-	-	-
62	schwere Körperverletzung (226 Abs. 1)	männlich	5	-	-	-	-
		weiblich	-	-	-	-	-
		insgesamt	5	-	-	-	-

Freiheitsstrafvollzug								Geschlecht	Lfd. Nr.
zu- sammen	Alter von ... bis unter ... Jahren								
	18 - 21	21 - 25	25 - 30	30 - 40	40 - 50	50 - 60	60 und mehr		
2	-	-	2	-	-	-	-	männlich	
-	-	-	-	-	-	-	-	weiblich	
2	-	-	2	-	-	-	-	insgesamt	50
1	-	-	1	-	-	-	-	männlich	
-	-	-	-	-	-	-	-	weiblich	
1	-	-	1	-	-	-	-	insgesamt	51
1	-	-	1	-	-	-	-	männlich	
-	-	-	-	-	-	-	-	weiblich	
1	-	-	1	-	-	-	-	insgesamt	52
136	-	3	19	46	31	30	7	männlich	
10	-	1	1	6	-	2	-	weiblich	
146	-	4	20	52	31	32	7	insgesamt	53
78	-	-	9	20	23	22	4	männlich	
3	-	1	-	2	-	-	-	weiblich	
81	-	1	9	22	23	22	4	insgesamt	54
13	-	-	2	9	-	1	1	männlich	
3	-	-	-	1	-	2	-	weiblich	
16	-	-	2	10	-	3	1	insgesamt	55
45	-	3	8	17	8	7	2	männlich	
4	-	-	1	3	-	-	-	weiblich	
49	-	3	9	20	8	7	2	insgesamt	56
333	-	26	87	152	47	20	1	männlich	
17	-	1	4	11	1	-	-	weiblich	
350	-	27	91	163	48	20	1	insgesamt	57
112	-	9	28	53	17	5	-	männlich	
6	-	1	1	3	1	-	-	weiblich	
118	-	10	29	56	18	5	-	insgesamt	58
1	-	-	-	1	-	-	-	männlich	
-	-	-	-	-	-	-	-	weiblich	
1	-	-	-	1	-	-	-	insgesamt	59
202	-	16	56	91	27	11	1	männlich	
9	-	-	2	7	-	-	-	weiblich	
211	-	16	58	98	27	11	1	insgesamt	60
1	-	1	-	-	-	-	-	männlich	
1	-	-	1	-	-	-	-	weiblich	
2	-	1	1	-	-	-	-	insgesamt	61
5	-	-	1	3	1	-	-	männlich	
-	-	-	-	-	-	-	-	weiblich	
5	-	-	1	3	1	-	-	insgesamt	62

Noch: 11. Strafgefangene am 31. März 2017 nach Straftaten bzw. Straftatengruppen,
Art des Strafvollzugs und Altersgruppen

Lfd. Nr.	Straftat/Straftatengruppe (§§ des StGB)	Geschlecht	Ins-gesamt	Jugendstrafvollzug			
				zu-sammen	Alter von ... bis unter ... Jahren		
					14 - 18	18 - 21	21 und mehr
	Noch: Straftaten nach dem StGB, außer im Straßenverkehr noch: Straftaten gegen die körperliche Unversehrtheit, außer im Straßenverkehr (223-231)						
63	absichtliche oder wissentliche schwere Körperverletzung (226 Abs. 2)	männlich weiblich insgesamt	2 - 2	- - -	- - -	- - -	- - -
64	Körperverletzung mit Todesfolge (227)	männlich weiblich insgesamt	10 2 12	- 1 1	- - -	- - -	- 1 1
65	Straftaten gegen die persönliche Freiheit (232-241a)	männlich weiblich insgesamt	23 1 24	- - -	- - -	- - -	- - -
66	erpresserischer Menschenraub (239a)	männlich weiblich insgesamt	13 - 13	- - -	- - -	- - -	- - -
67	Geiselnahme (239b)	männlich weiblich insgesamt	2 - 2	- - -	- - -	- - -	- - -
68	Nötigung (240)	männlich weiblich insgesamt	5 - 5	- - -	- - -	- - -	- - -
69	Bedrohung (241)	männlich weiblich insgesamt	3 1 4	- - -	- - -	- - -	- - -
70	Diebstahl und Unterschlagung (242-248c)	männlich weiblich insgesamt	712 67 779	30 1 31	2 - 2	12 1 13	16 - 16
71	davon Diebstahl (242)	männlich weiblich insgesamt	268 43 311	16 - 16	- - -	9 - 9	7 - 7
72	Einbruchdiebstahl (243 Abs. 1 Satz 2 Nr. 1)	männlich weiblich insgesamt	108 2 110	4 - 4	1 - 1	- - -	3 - 3
73	Diebstahl in anderen besonders schweren Fällen (243 Abs. 1 Satz 2 Nr. 2 bis 7)	männlich weiblich insgesamt	181 14 195	1 - 1	- - -	1 - 1	- - -
74	Diebstahl mit Waffen (244 Abs. 1 Nr. 1)	männlich weiblich insgesamt	49 5 54	2 1 3	- - -	- 1 1	2 - 2

Freiheitsstrafvollzug								Geschlecht	Lfd. Nr.
zu- sammen	Alter von ... bis unter ... Jahren								
	18 - 21	21 - 25	25 - 30	30 - 40	40 - 50	50 - 60	60 und mehr		
2	-	-	-	1	-	1	-	männlich	
-	-	-	-	-	-	-	-	weiblich	
2	-	-	-	1	-	1	-	insgesamt	63
10	-	-	2	3	2	3	-	männlich	
1	-	-	-	1	-	-	-	weiblich	
11	-	-	2	4	2	3	-	insgesamt	64
23	1	2	3	9	7	1	-	männlich	
1	-	-	1	-	-	-	-	weiblich	
24	1	2	4	9	7	1	-	insgesamt	65
13	-	1	2	7	2	1	-	männlich	
-	-	-	-	-	-	-	-	weiblich	
13	-	1	2	7	2	1	-	insgesamt	66
2	-	-	-	-	2	-	-	männlich	
-	-	-	-	-	-	-	-	weiblich	
2	-	-	-	-	2	-	-	insgesamt	67
5	1	1	1	1	1	-	-	männlich	
-	-	-	-	-	-	-	-	weiblich	
5	1	1	1	1	1	-	-	insgesamt	68
3	-	-	-	1	2	-	-	männlich	
1	-	-	1	-	-	-	-	weiblich	
4	-	-	1	1	2	-	-	insgesamt	69
682	1	49	155	339	104	27	7	männlich	
66	-	5	12	35	12	2	-	weiblich	
748	1	54	167	374	116	29	7	insgesamt	70
252	-	22	48	123	40	15	4	männlich	
43	-	4	10	22	7	-	-	weiblich	
295	-	26	58	145	47	15	4	insgesamt	71
104	-	6	21	60	16	1	-	männlich	
2	-	-	-	1	1	-	-	weiblich	
106	-	6	21	61	17	1	-	insgesamt	72
180	1	13	50	89	21	3	3	männlich	
14	-	1	2	7	3	1	-	weiblich	
194	1	14	52	96	24	4	3	insgesamt	73
47	-	3	9	25	8	2	-	männlich	
4	-	-	-	2	1	1	-	weiblich	
51	-	3	9	27	9	3	-	insgesamt	74

Noch: 11. Strafgefangene am 31. März 2017 nach Straftaten bzw. Straftatengruppen,
Art des Strafvollzugs und Altersgruppen

Lfd. Nr.	Straftat/Straftatengruppe (§§ des StGB)	Geschlecht	Insgesamt	Jugendstrafvollzug			
				zusammen	Alter von ... bis unter ... Jahren		
					14 - 18	18 - 21	21 und mehr
	Noch: Straftaten nach dem StGB, außer im Straßenverkehr noch: Diebstahl und Unterschlagung (242-248c)						
75	Bandendiebstahl (244 Abs. 1 Nr. 2)	männlich weiblich insgesamt	1 - 1	1 - 1	1 - 1	- - -	- - -
76	Wohnungseinbruchdiebstahl (244 Abs. 1 Nr. 3)	männlich weiblich insgesamt	62 1 63	4 - 4	- - -	2 - 2	2 - 2
77	schwerer Bandendiebstahl (244a)	männlich weiblich insgesamt	31 2 33	1 - 1	- - -	- - -	1 - 1
78	Unterschlagung (246)	männlich weiblich insgesamt	9 - 9	1 - 1	- - -	- - -	1 - 1
79	unbefugter Gebrauch eines Fahrzeugs (248b)	männlich weiblich insgesamt	1 - 1	- - -	- - -	- - -	- - -
80	Entziehung elektrischer Energie (248c)	männlich weiblich insgesamt	2 - 2	- - -	- - -	- - -	- - -
81	Raub und Erpressung (249-256)	männlich weiblich insgesamt	310 10 320	18 3 21	1 - 1	10 2 12	7 1 8
82	davon Raub (249)	männlich weiblich insgesamt	55 - 55	2 - 2	- - -	2 - 2	- - -
83	schwerer Raub (250)	männlich weiblich insgesamt	64 1 65	4 - 4	- - -	3 - 3	1 - 1
84	Raub mit Todesfolge (251)	männlich weiblich insgesamt	2 - 2	- - -	- - -	- - -	- - -
85	räuberischer Diebstahl (252)	männlich weiblich insgesamt	84 7 91	3 2 5	1 - 1	1 2 3	1 - 1
86	Erpressung (253 Abs. 1)	männlich weiblich insgesamt	1 - 1	- - -	- - -	- - -	- - -
87	räuberische Erpressung (255)	männlich weiblich insgesamt	104 2 106	9 1 10	- - -	4 - 4	5 1 6

Freiheitsstrafvollzug								Geschlecht	Lfd. Nr.
zu- sammen	Alter von ... bis unter ... Jahren								
	18 - 21	21 - 25	25 - 30	30 - 40	40 - 50	50 - 60	60 und mehr		
-	-	-	-	-	-	-	-	männlich	
-	-	-	-	-	-	-	-	weiblich	
-	-	-	-	-	-	-	-	insgesamt	75
58	-	3	19	26	6	4	-	männlich	
1	-	-	-	1	-	-	-	weiblich	
59	-	3	19	27	6	4	-	insgesamt	76
30	-	2	7	11	9	1	-	männlich	
2	-	-	-	2	-	-	-	weiblich	
32	-	2	7	13	9	1	-	insgesamt	77
8	-	-	1	4	3	-	-	männlich	
-	-	-	-	-	-	-	-	weiblich	
8	-	-	1	4	3	-	-	insgesamt	78
1	-	-	-	1	-	-	-	männlich	
-	-	-	-	-	-	-	-	weiblich	
1	-	-	-	1	-	-	-	insgesamt	79
2	-	-	-	-	1	1	-	männlich	
-	-	-	-	-	-	-	-	weiblich	
2	-	-	-	-	1	1	-	insgesamt	80
292	2	27	84	132	35	9	3	männlich	
7	-	-	3	3	1	-	-	weiblich	
299	2	27	87	135	36	9	3	insgesamt	81
53	-	9	20	16	8	-	-	männlich	
-	-	-	-	-	-	-	-	weiblich	
53	-	9	20	16	8	-	-	insgesamt	82
60	1	2	19	28	7	1	2	männlich	
1	-	-	-	1	-	-	-	weiblich	
61	1	2	19	29	7	1	2	insgesamt	83
2	-	-	1	1	-	-	-	männlich	
-	-	-	-	-	-	-	-	weiblich	
2	-	-	1	1	-	-	-	insgesamt	84
81	-	9	20	42	8	2	-	männlich	
5	-	-	3	2	-	-	-	weiblich	
86	-	9	23	44	8	2	-	insgesamt	85
1	-	-	-	1	-	-	-	männlich	
-	-	-	-	-	-	-	-	weiblich	
1	-	-	-	1	-	-	-	insgesamt	86
95	1	7	24	44	12	6	1	männlich	
1	-	-	-	-	1	-	-	weiblich	
96	1	7	24	44	13	6	1	insgesamt	87

Noch: 11. Strafgefangene am 31. März 2017 nach Straftaten bzw. Straftatengruppen,
Art des Strafvollzugs und Altersgruppen

Lfd. Nr.	Straftat/Straftatengruppe (§§ des StGB)	Geschlecht	Insgesamt	Jugendstrafvollzug			
				zu-sammen	Alter von ... bis unter ... Jahren		
					14 - 18	18 - 21	21 und mehr
	Noch: Straftaten nach dem StGB, außer im Straßenverkehr						
88	Begünstigung und Hehlerei (257-262)	männlich	37	1	-	-	1
		weiblich	3	-	-	-	-
		insgesamt	40	1	-	-	1
	davon						
89	Hehlerei (259)	männlich	16	1	-	-	1
		weiblich	1	-	-	-	-
		insgesamt	17	1	-	-	1
90	gewerbsmäßige Hehlerei (260 Abs. 1 Nr. 1)	männlich	19	-	-	-	-
		weiblich	2	-	-	-	-
		insgesamt	21	-	-	-	-
91	Geldwäsche - Verschleierung unrechtmäßig erworbener Vermögenswerte (261 Abs. 1)	männlich	1	-	-	-	-
		weiblich	-	-	-	-	-
		insgesamt	1	-	-	-	-
92	Geldwäsche - leichtfertige Geldwäsche (261)	männlich	1	-	-	-	-
		weiblich	-	-	-	-	-
		insgesamt	1	-	-	-	-
93	Betrug und Untreue (263-266b)	männlich	254	11	-	3	8
		weiblich	58	3	-	1	2
		insgesamt	312	14	-	4	10
	davon						
94	Betrug (263 Abs. 1)	männlich	88	3	-	1	2
		weiblich	23	2	-	-	2
		insgesamt	111	5	-	1	4
95	schwerwiegende Fälle des Betrugs (263 Abs. 3, Abs. 5)	männlich	73	4	-	1	3
		weiblich	13	-	-	-	-
		insgesamt	86	4	-	1	3
96	Computerbetrug (263a)	männlich	10	1	-	1	-
		weiblich	1	-	-	-	-
		insgesamt	11	1	-	1	-
97	Erschleichen von Leistungen (265a)	männlich	80	3	-	-	3
		weiblich	20	1	-	1	-
		insgesamt	100	4	-	1	3
98	Untreue (266)	männlich	2	-	-	-	-
		weiblich	1	-	-	-	-
		insgesamt	3	-	-	-	-
99	Vorenthalten von Beiträgen durch den Arbeitgeber in besonders schweren Fällen (266a Abs. 4)	männlich	1	-	-	-	-
		weiblich	-	-	-	-	-
		insgesamt	1	-	-	-	-

Freiheitsstrafvollzug								Geschlecht	Lfd. Nr.
zu- sammen	Alter von ... bis unter ... Jahren								
	18 - 21	21 - 25	25 - 30	30 - 40	40 - 50	50 - 60	60 und mehr		
36	-	1	2	22	10	1	-	männlich	
3	-	-	-	3	-	-	-	weiblich	
39	-	1	2	25	10	1	-	insgesamt	88
15	-	1	1	9	4	-	-	männlich	
1	-	-	-	1	-	-	-	weiblich	
16	-	1	1	10	4	-	-	insgesamt	89
19	-	-	1	11	6	1	-	männlich	
2	-	-	-	2	-	-	-	weiblich	
21	-	-	1	13	6	1	-	insgesamt	90
1	-	-	-	1	-	-	-	männlich	
-	-	-	-	-	-	-	-	weiblich	
1	-	-	-	1	-	-	-	insgesamt	91
1	-	-	-	1	-	-	-	männlich	
-	-	-	-	-	-	-	-	weiblich	
1	-	-	-	1	-	-	-	insgesamt	92
243	1	17	44	105	44	15	17	männlich	
55	-	4	11	17	10	8	5	weiblich	
298	1	21	55	122	54	23	22	insgesamt	93
85	1	6	18	32	19	3	6	männlich	
21	-	-	2	6	7	4	2	weiblich	
106	1	6	20	38	26	7	8	insgesamt	94
69	-	1	13	29	14	5	7	männlich	
13	-	-	3	5	2	1	2	weiblich	
82	-	1	16	34	16	6	9	insgesamt	95
9	-	1	1	3	2	1	1	männlich	
1	-	-	1	-	-	-	-	weiblich	
10	-	1	2	3	2	1	1	insgesamt	96
77	-	9	12	40	7	6	3	männlich	
19	-	4	5	6	-	3	1	weiblich	
96	-	13	17	46	7	9	4	insgesamt	97
2	-	-	-	1	1	-	-	männlich	
1	-	-	-	-	1	-	-	weiblich	
3	-	-	-	1	2	-	-	insgesamt	98
1	-	-	-	-	1	-	-	männlich	
-	-	-	-	-	-	-	-	weiblich	
1	-	-	-	-	1	-	-	insgesamt	99

Noch: 11. Strafgefangene am 31. März 2017 nach Straftaten bzw. Straftatengruppen,
Art des Strafvollzugs und Altersgruppen

Lfd. Nr.	Straftat/Straftatengruppe (§§ des StGB)	Geschlecht	Ins-gesamt	Jugendstrafvollzug			
				zu-sammen	Alter von ... bis unter ... Jahren		
					14 - 18	18 - 21	21 und mehr
	Noch: Straftaten nach dem StGB, außer im Straßenverkehr						
100	Urkundenfälschung (267-282)	männlich	46	-	-	-	-
		weiblich	14	-	-	-	-
		insgesamt	60	-	-	-	-
	davon						
101	Urkundenfälschung (267 Abs. 1)	männlich	38	-	-	-	-
		weiblich	14	-	-	-	-
		insgesamt	52	-	-	-	-
102	schwerwiegende Fälle der Urkundenfälschung (267 Abs. 3 und 4)	männlich	2	-	-	-	-
		weiblich	-	-	-	-	-
		insgesamt	2	-	-	-	-
103	Fälschung beweiserheblicher Daten (269)	männlich	5	-	-	-	-
		weiblich	-	-	-	-	-
		insgesamt	5	-	-	-	-
104	Verschaffen von falschen amtlichen Ausweisen (276)	männlich	1	-	-	-	-
		weiblich	-	-	-	-	-
		insgesamt	1	-	-	-	-
105	Insolvenzstraftaten (283-283d)	männlich	2	-	-	-	-
		weiblich	-	-	-	-	-
		insgesamt	2	-	-	-	-
106	Bankrott (283)	männlich	1	-	-	-	-
		weiblich	-	-	-	-	-
		insgesamt	1	-	-	-	-
107	besonders schwerer Fall des Bankrotts (283a)	männlich	1	-	-	-	-
		weiblich	-	-	-	-	-
		insgesamt	1	-	-	-	-
108	Strafbarer Eigennutz (284-297)	männlich	1	-	-	-	-
		weiblich	-	-	-	-	-
		insgesamt	1	-	-	-	-
	davon						
109	Fischwilderei (293)	männlich	1	-	-	-	-
		weiblich	-	-	-	-	-
		insgesamt	1	-	-	-	-
110	Straftaten gegen den Wettbewerb (298-302)	männlich	-	-	-	-	-
		weiblich	-	-	-	-	-
		insgesamt	-	-	-	-	-
111	Sachbeschädigung (303-305a)	männlich	14	1	-	1	-
		weiblich	2	-	-	-	-
		insgesamt	15	1	-	1	-
	davon						
112	Sachbeschädigung (303 Abs. 1)	männlich	13	1	-	1	-
		weiblich	1	-	-	-	-
		insgesamt	14	1	-	1	-

Freiheitsstrafvollzug								Geschlecht	Lfd. Nr.
zu- sammen	Alter von ... bis unter ... Jahren								
	18 - 21	21 - 25	25 - 30	30 - 40	40 - 50	50 - 60	60 und mehr		
46	-	7	7	19	9	3	1	männlich	
14	-	-	3	9	1	-	1	weiblich	
60	-	7	10	28	10	3	2	insgesamt	100
38	-	6	6	16	7	3	-	männlich	
14	-	-	3	9	1	-	1	weiblich	
52	-	6	9	25	8	3	1	insgesamt	101
2	-	1	-	-	-	-	1	männlich	
-	-	-	-	-	-	-	-	weiblich	
2	-	1	-	-	-	-	1	insgesamt	102
5	-	-	1	2	2	-	-	männlich	
-	-	-	-	-	-	-	-	weiblich	
5	-	-	1	2	2	-	-	insgesamt	103
1	-	-	-	1	-	-	-	männlich	
-	-	-	-	-	-	-	-	weiblich	
1	-	-	-	1	-	-	-	insgesamt	104
2	-	-	-	-	-	2	-	männlich	
-	-	-	-	-	-	-	-	weiblich	
2	-	-	-	-	-	2	-	insgesamt	105
1	-	-	-	-	-	1	-	männlich	
-	-	-	-	-	-	-	-	weiblich	
1	-	-	-	-	-	1	-	insgesamt	106
1	-	-	-	-	-	1	-	männlich	
-	-	-	-	-	-	-	-	weiblich	
1	-	-	-	-	-	1	-	insgesamt	107
1	-	1	-	-	-	-	-	männlich	
-	-	-	-	-	-	-	-	weiblich	
1	-	1	-	-	-	-	-	insgesamt	108
1	-	1	-	-	-	-	-	männlich	
-	-	-	-	-	-	-	-	weiblich	
1	-	1	-	-	-	-	-	insgesamt	109
-	-	-	-	-	-	-	-	männlich	
-	-	-	-	-	-	-	-	weiblich	
-	-	-	-	-	-	-	-	insgesamt	110
13	-	4	1	5	1	2	-	männlich	
1	-	-	-	1	-	-	-	weiblich	
14	-	4	1	6	1	2	-	insgesamt	111
12	-	4	1	4	1	2	-	männlich	
1	-	-	-	1	-	-	-	weiblich	
13	-	4	1	5	1	2	-	insgesamt	112

Noch: 11. Strafgefangene am 31. März 2017 nach Straftaten bzw. Straftatengruppen,
Art des Strafvollzugs und Altersgruppen

Lfd. Nr.	Straftat/Straftatengruppe (§§ des StGB)	Geschlecht	Ins-gesamt	Jugendstrafvollzug			
				zu-sammen	Alter von ... bis unter ... Jahren		
					14 - 18	18 - 21	21 und mehr
	Noch: Straftaten nach dem StGB, außer im Straßenverkehr noch: Sachbeschädigung (303-305a)						
113	Sachbeschädigung (303 Abs. 2)	männlich	1	-	-	-	-
		weiblich	-	-	-	-	-
		insgesamt	1	-	-	-	-
114	Gemeingefährliche Straftaten, außer im Straßenverkehr (306-323c, außer 315b, 315c, 316, 323a i. V. m. Verkehrsunfall) davon	männlich	38	7	1	3	3
		weiblich	2	-	-	-	-
		insgesamt	40	7	1	3	3
115	Brandstiftung (306)	männlich	12	2	-	1	1
		weiblich	1	-	-	-	-
		insgesamt	13	2	-	1	1
116	schwere Brandstiftung (306a)	männlich	12	3	-	1	2
		weiblich	-	-	-	-	-
		insgesamt	12	3	-	1	2
117	besonders schwere Brandstiftung (306b)	männlich	2	1	1	-	-
		weiblich	-	-	-	-	-
		insgesamt	2	1	1	-	-
118	fahrlässige Brandstiftung (306d)	männlich	4	1	-	1	-
		weiblich	-	-	-	-	-
		insgesamt	4	1	-	1	-
119	Herbeiführen einer Brandgefahr (306f)	männlich	1	-	-	-	-
		weiblich	-	-	-	-	-
		insgesamt	1	-	-	-	-
120	Herbeiführen einer Explosion (307, 308)	männlich	2	-	-	-	-
		weiblich	1	-	-	-	-
		insgesamt	3	-	-	-	-
121	gefährliche Eingriffe in den Bahn-, Schiffs- und Luftverkehr (315)	männlich	4	-	-	-	-
		weiblich	-	-	-	-	-
		insgesamt	4	-	-	-	-
122	Vollrauch ohne Verkehrsunfall (323a)	männlich	1	-	-	-	-
		weiblich	-	-	-	-	-
		insgesamt	1	-	-	-	-
123	Straftaten gegen die Umwelt (324-330a)	männlich	-	-	-	-	-
		weiblich	-	-	-	-	-
		insgesamt	-	-	-	-	-

Freiheitsstrafvollzug								Geschlecht	Lfd. Nr.
zu- sammen	Alter von ... bis unter ... Jahren								
	18 - 21	21 - 25	25 - 30	30 - 40	40 - 50	50 - 60	60 und mehr		
1	-	-	-	1	-	-	-	männlich	113
-	-	-	-	-	-	-	-	weiblich	
1	-	-	-	1	-	-	-	insgesamt	
31	-	1	11	12	5	2	-	männlich	114
2	-	-	-	-	-	1	1	weiblich	
33	-	1	11	12	5	3	1	insgesamt	
10	-	-	4	3	3	-	-	männlich	115
1	-	-	-	-	-	1	-	weiblich	
11	-	-	4	3	3	1	-	insgesamt	
9	-	1	3	3	2	-	-	männlich	116
-	-	-	-	-	-	-	-	weiblich	
9	-	1	3	3	2	-	-	insgesamt	
1	-	-	-	1	-	-	-	männlich	117
-	-	-	-	-	-	-	-	weiblich	
1	-	-	-	1	-	-	-	insgesamt	
3	-	-	1	2	-	-	-	männlich	118
-	-	-	-	-	-	-	-	weiblich	
3	-	-	1	2	-	-	-	insgesamt	
1	-	-	-	1	-	-	-	männlich	119
-	-	-	-	-	-	-	-	weiblich	
1	-	-	-	1	-	-	-	insgesamt	
2	-	-	2	-	-	-	-	männlich	120
1	-	-	-	-	-	-	1	weiblich	
3	-	-	2	-	-	-	1	insgesamt	
4	-	-	1	2	-	1	-	männlich	121
-	-	-	-	-	-	-	-	weiblich	
4	-	-	1	2	-	1	-	insgesamt	
1	-	-	-	-	-	1	-	männlich	122
-	-	-	-	-	-	-	-	weiblich	
1	-	-	-	-	-	1	-	insgesamt	
-	-	-	-	-	-	-	-	männlich	123
-	-	-	-	-	-	-	-	weiblich	
-	-	-	-	-	-	-	-	insgesamt	

Noch: 11. Strafgefängene am 31. März 2017 nach Straftaten bzw. Straftatengruppen,
Art des Strafvollzugs und Altersgruppen

Lfd. Nr.	Straftat/Straftatengruppe (§§ des StGB)	Geschlecht	Ins-gesamt	Jugendstrafvollzug			
				zu-sammen	Alter von ... bis unter ... Jahren		
					14 - 18	18 - 21	21 und mehr
	Noch: Straftaten nach dem StGB, außer im Straßenverkehr						
124	Straftaten im Amt (331-357)	männlich	1	-	-	-	-
		weiblich	-	-	-	-	-
		insgesamt	1	-	-	-	-
125	besonders schwere Fälle der Bestechlichkeit und Bestechung (335)	männlich	1	-	-	-	-
		weiblich	-	-	-	-	-
		insgesamt	1	-	-	-	-
126	Straftaten im Straßenverkehr	männlich	85	2	-	2	-
		weiblich	5	-	-	-	-
		insgesamt	90	2	-	2	-
	davon						
127	Straftaten im Straßenverkehr nach dem StGB	männlich	47	2	-	2	-
		weiblich	2	-	-	-	-
		insgesamt	49	2	-	2	-
	davon						
128	Straftaten im Straßenverkehr in Trunkenheit	männlich	31	-	-	-	-
		weiblich	2	-	-	-	-
		insgesamt	33	-	-	-	-
129	davon unerlaubtes Entfernen vom Unfallort vor Feststellung der Unfallbeteiligung ohne Personenschaden (142 Abs. 1, 315c Abs. 1 Nr. 1a, auch i. V. m. Abs. 3 oder 316) - in Trunkenheit	männlich	3	-	-	-	-
		weiblich	-	-	-	-	-
		insgesamt	3	-	-	-	-
130	fahrlässige Tötung im Straßenverkehr (222) - in Trunkenheit	männlich	2	-	-	-	-
		weiblich	-	-	-	-	-
		insgesamt	2	-	-	-	-
131	Straßenverkehrsgefährdung infolge Trunkenheit ohne Verkehrsunfall (315c Abs. 1 Nr. 1a, auch i. V. m. Abs. 3)	männlich	4	-	-	-	-
		weiblich	-	-	-	-	-
		insgesamt	4	-	-	-	-
132	Trunkenheit im Verkehr ohne Verkehrsunfall (316)	männlich	22	-	-	-	-
		weiblich	2	-	-	-	-
		insgesamt	24	-	-	-	-
133	Straftaten im Straßenverkehr ohne Trunkenheit	männlich	16	2	-	2	-
		weiblich	-	-	-	-	-
		insgesamt	16	2	-	2	-
134	davon unerlaubtes Entfernen vom Unfallort vor Feststellung der Unfallbeteiligung ohne Personenschaden (142 Abs. 1) - ohne Trunkenheit bzw. evtl. Trunkenheit nicht bekannt	männlich	7	1	-	1	-
		weiblich	-	-	-	-	-
		insgesamt	7	1	-	1	-
135	gefährliche Eingriffe in den Straßenverkehr (315b)	männlich	9	1	-	1	-
		weiblich	-	-	-	-	-
		insgesamt	9	1	-	1	-

Freiheitsstrafvollzug								Geschlecht	Lfd. Nr.
zu- sammen	Alter von ... bis unter ... Jahren								
	18 - 21	21 - 25	25 - 30	30 - 40	40 - 50	50 - 60	60 und mehr		
1	-	-	-	1	-	-	-	männlich	
-	-	-	-	-	-	-	-	weiblich	
1	-	-	-	1	-	-	-	insgesamt	124
1	-	-	-	1	-	-	-	männlich	
-	-	-	-	-	-	-	-	weiblich	
1	-	-	-	1	-	-	-	insgesamt	125
83	-	2	15	33	23	8	2	männlich	
5	-	-	1	2	2	1	-	weiblich	
88	-	2	15	35	25	9	2	insgesamt	126
45	-	-	8	19	12	5	1	männlich	
2	-	-	1	1	1	-	-	weiblich	
47	-	-	8	20	13	5	1	insgesamt	127
31	-	-	3	13	11	3	1	männlich	
2	-	-	-	1	1	-	-	weiblich	
33	-	-	3	14	12	3	1	insgesamt	128
3	-	-	-	2	1	-	-	männlich	
-	-	-	-	-	-	-	-	weiblich	
3	-	-	-	2	1	-	-	insgesamt	129
2	-	-	1	1	-	-	-	männlich	
-	-	-	-	-	-	-	-	weiblich	
2	-	-	1	1	-	-	-	insgesamt	130
4	-	-	-	4	-	-	-	männlich	
-	-	-	-	-	-	-	-	weiblich	
4	-	-	-	4	-	-	-	insgesamt	131
22	-	-	2	6	10	3	1	männlich	
2	-	-	-	1	1	-	-	weiblich	
24	-	-	2	7	11	3	1	insgesamt	132
14	-	-	5	6	1	2	-	männlich	
-	-	-	1	-	-	-	-	weiblich	
14	-	-	5	6	1	2	-	insgesamt	133
6	-	-	3	2	-	1	-	männlich	
-	-	-	-	-	-	-	-	weiblich	
6	-	-	3	2	-	1	-	insgesamt	134
8	-	-	2	4	1	1	-	männlich	
-	-	-	-	-	-	-	-	weiblich	
8	-	-	2	4	1	1	-	insgesamt	135

Noch: 11. Strafgefängene am 31. März 2017 nach Straftaten bzw. Straftatengruppen,
Art des Strafvollzugs und Altersgruppen

Lfd. Nr.	Straftat/Straftatengruppe (§§ des StGB)	Geschlecht	Ins- gesamt	Jugendstrafvollzug			
				zu- sammen	Alter von ... bis unter ... Jahren		
					14 - 18	18 - 21	21 und mehr
	Noch: Straftaten im Straßenverkehr						
136	Straftaten im Straßenverkehr nach dem StVG	männlich	38	-	-	-	-
		weiblich	3	-	-	-	-
		insgesamt	41	-	-	-	-
137	davon Führen eines Kraftfahrzeuges ohne Fahr- erlaubnis oder trotz Fahrverbots ohne Verkehrsunfall (21 Abs. 1 Nr. 1)	männlich	38	-	-	-	-
		weiblich	2	-	-	-	-
		insgesamt	40	-	-	-	-
138	Anordnen oder Zulassen des Führens eines Kraftfahrzeuges ohne Fahrerlaubnis oder trotz Fahrverbots (21 Abs. 1 Nr. 2)	männlich	-	-	-	-	-
		weiblich	1	-	-	-	-
		insgesamt	1	-	-	-	-
139	Straftaten gegen Bestimmungen anderer Bundesgesetze (außer StGB/StVG)	männlich	337	4	-	1	3
		weiblich	31	1	-	-	1
		insgesamt	368	5	-	1	4
140	Straftaten nach dem Wehrstrafgesetz insgesamt (WStG)	männlich	-	-	-	-	-
		weiblich	-	-	-	-	-
		insgesamt	-	-	-	-	-
141	Straftaten nach dem Betäubungsmittel- gesetz insgesamt (BtMG)	männlich	301	4	-	1	3
		weiblich	31	1	-	-	1
		insgesamt	332	5	-	1	4
142	davon unerlaubtes Handeltreiben mit Betäu- bungsmitteln, Anbauen, Herstellen, Ein- oder Ausführen, Veräußern, Abgeben, Sonst-in-Verkehr-Bringen, Erwerben, Sich-in-sonstiger-Weise-Verschaffen von Betäubungsmitteln (29 Abs. 1 Satz 1 Nr. 1)	männlich	86	3	-	1	2
		weiblich	5	-	-	-	-
		insgesamt	91	3	-	1	2
143	andere vorsätzliche Straftaten nach dem Betäubungsmittelgesetz (29 Abs. 1 Satz 1 Nr. 2, 5 ff.)	männlich	6	-	-	-	-
		weiblich	-	-	-	-	-
		insgesamt	6	-	-	-	-
144	unerlaubter Besitz von Betäubungsmitteln (29 Abs. 1 Satz 1 Nr. 3)	männlich	13	-	-	-	-
		weiblich	3	-	-	-	-
		insgesamt	16	-	-	-	-
145	andere gewerbsmäßige begangene Straftaten nach dem Betäubungs- mittelgesetz (29 Abs. 3 Nr. 1)	männlich	3	-	-	-	-
		weiblich	2	-	-	-	-
		insgesamt	5	-	-	-	-
146	Gefährdung der Gesundheit mehrerer Menschen durch Betäubungsmittel (29 Abs. 3 Nr. 2)	männlich	2	-	-	-	-
		weiblich	-	-	-	-	-
		insgesamt	2	-	-	-	-

zu- sammen	Freiheitsstrafvollzug							Geschlecht	Lfd. Nr.
	Alter von ... bis unter ... Jahren								
	18 - 21	21 - 25	25 - 30	30 - 40	40 - 50	50 - 60	60 und mehr		
38	-	2	7	14	11	3	1	männlich	136
3	-	-	-	1	1	1	-	weiblich	
41	-	2	7	15	12	4	1	insgesamt	
38	-	2	7	14	11	3	1	männlich	137
2	-	-	-	1	-	1	-	weiblich	
40	-	2	7	15	11	4	1	insgesamt	
-	-	-	-	-	-	-	-	männlich	138
1	-	-	-	-	1	-	-	weiblich	
1	-	-	-	-	1	-	-	insgesamt	
333	1	9	61	161	62	29	10	männlich	139
30	-	1	8	12	7	2	-	weiblich	
363	1	10	69	173	69	31	10	insgesamt	
-	-	-	-	-	-	-	-	männlich	140
-	-	-	-	-	-	-	-	weiblich	
-	-	-	-	-	-	-	-	insgesamt	
297	1	8	56	148	56	21	7	männlich	141
30	-	1	8	12	7	2	-	weiblich	
327	1	9	64	160	63	23	7	insgesamt	
83	1	2	12	49	13	6	-	männlich	142
5	-	-	-	3	2	-	-	weiblich	
88	1	2	12	52	15	6	-	insgesamt	
6	-	-	-	5	1	-	-	männlich	143
-	-	-	-	-	-	-	-	weiblich	
6	-	-	-	5	1	-	-	insgesamt	
13	-	-	2	11	-	-	-	männlich	144
3	-	1	-	1	-	1	-	weiblich	
16	-	1	2	12	-	1	-	insgesamt	
3	-	-	2	1	-	-	-	männlich	145
2	-	-	-	2	-	-	-	weiblich	
5	-	-	2	3	-	-	-	insgesamt	
2	-	-	1	1	-	-	-	männlich	146
-	-	-	-	-	-	-	-	weiblich	
2	-	-	1	1	-	-	-	insgesamt	

Noch: 11. Strafgefängene am 31. März 2017 nach Straftaten bzw. Straftatengruppen,
Art des Strafvollzugs und Altersgruppen

Lfd. Nr.	Straftat/Straftatengruppe (§§ des StGB)	Geschlecht	Ins-gesamt	Jugendstrafvollzug			
				zu-sammen	Alter von ... bis unter ... Jahren		
					14 - 18	18 - 21	21 und mehr
	Noch: Straftaten gegen Bestimmungen anderer Bundesgesetze (außer StGB/StVG) noch: Straftaten nach dem Betäubungsmittelgesetz insgesamt (BtMG)						
147	unerlaubtes Abgeben, Verabreichen oder Überlassen von Betäubungsmitteln zum unmittelbaren Verbrauch durch Erwachsene an Kinder oder Jugendliche (29a Abs. 1 Nr. 1)	männlich weiblich insgesamt	12 1 13	- - -	- - -	- - -	- - -
148	unerlaubtes Handeltreiben mit, Herstellen, Abgeben oder Besitz von Betäubungsmitteln in nicht geringen Mengen (29a Abs. 1 Nr. 2)	männlich weiblich insgesamt	53 6 59	1 - 1	- - -	- - -	1 - 1
149	unerlaubtes Anbauen, Herstellen von, Handeltreiben mit Betäubungsmitteln als Mitglied einer Bande (30 Abs. 1 Nr. 1)	männlich weiblich insgesamt	9 - 9	- - -	- - -	- - -	- - -
150	gewerbsmäßige Abgabe, Verabreichung oder Überlassung zum unmittelbaren Verbrauch von Betäubungsmitteln durch Erwachsene an Kinder und Jugendliche (30 Abs. 1 Nr. 2)	männlich weiblich insgesamt	4 1 5	- - -	- - -	- - -	- - -
151	unerlaubtes Abgeben, Verabreichen, Überlassen zum unmittelbaren Verbrauch von Betäubungsmitteln mit Todesfolge (30 Abs. 1 Nr. 3)	männlich weiblich insgesamt	- 1 1	- - -	- - -	- - -	- - -
152	unerlaubte Einfuhr von Betäubungsmitteln in nicht geringen Mengen (30 Abs. 1 Nr. 4)	männlich weiblich insgesamt	77 12 89	- 1 1	- - -	- - -	- 1 1
153	unerlaubtes Handeltreiben mit, Anbauen, Herstellen, Ein- oder Ausführen von Betäubungsmitteln in nicht geringer Menge als Mitglied einer Bande (30a Abs. 1)	männlich weiblich insgesamt	17 - 17	- - -	- - -	- - -	- - -
154	unerlaubtes Handeltreiben, Ein- oder Ausführen oder Sichverschaffen von Betäubungsmitteln in nicht geringer Menge unter Mitführung einer Schusswaffe oder sonstiger Gegenstände, die zur Verletzung von Personen geeignet und bestimmt sind (30a Abs. 2 Nr. 2)	männlich weiblich insgesamt	19 - 19	- - -	- - -	- - -	- - -

Freiheitsstrafvollzug								Geschlecht	Lfd. Nr.
zu- sammen	Alter von ... bis unter ... Jahren								
	18 - 21	21 - 25	25 - 30	30 - 40	40 - 50	50 - 60	60 und mehr		
12	-	1	5	6	-	-	-	männlich	147
1	-	-	-	1	-	-	-	weiblich	
13	-	1	5	7	-	-	-	insgesamt	
52	-	2	5	29	13	1	2	männlich	148
6	-	-	2	3	1	-	-	weiblich	
58	-	2	7	32	14	1	2	insgesamt	
9	-	-	3	5	1	-	-	männlich	149
-	-	-	-	-	-	-	-	weiblich	
9	-	-	3	5	1	-	-	insgesamt	
4	-	-	2	2	-	-	-	männlich	150
1	-	-	-	1	-	-	-	weiblich	
5	-	-	2	3	-	-	-	insgesamt	
-	-	-	-	-	-	-	-	männlich	151
1	-	-	1	-	-	-	-	weiblich	
1	-	-	1	-	-	-	-	insgesamt	
77	-	2	14	27	19	10	5	männlich	152
11	-	-	5	1	4	1	-	weiblich	
88	-	2	19	28	23	11	5	insgesamt	
17	-	-	5	6	3	3	-	männlich	153
-	-	-	-	-	-	-	-	weiblich	
17	-	-	5	6	3	3	-	insgesamt	
19	-	1	5	6	6	1	-	männlich	154
-	-	-	-	-	-	-	-	weiblich	
19	-	1	5	6	6	1	-	insgesamt	

Noch: 11. Strafgefangene am 31. März 2017 nach Straftaten bzw. Straftatengruppen,
Art des Strafvollzugs und Altersgruppen

Lfd. Nr.	Straftat/Straftatengruppe (§§ des StGB)	Geschlecht	Ins-gesamt	Jugendstrafvollzug			
				zu-sammen	Alter von ... bis unter ... Jahren		
					14 - 18	18 - 21	21 und mehr
	Noch: Straftaten gegen Bestimmungen anderer Bundesgesetze (außer StGB/StVG)						
155	Straftaten nach dem Aufenthalts- und Asylgesetz	männlich	11	-	-	-	-
		weiblich	-	-	-	-	-
		insgesamt	11	-	-	-	-
	davon						
156	Aufenthaltsgesetz insgesamt (AufenthG)	männlich	11	-	-	-	-
		weiblich	-	-	-	-	-
		insgesamt	11	-	-	-	-
	davon						
157	Aufenthaltsgesetz (95)	männlich	6	-	-	-	-
		weiblich	-	-	-	-	-
		insgesamt	6	-	-	-	-
158	Aufenthaltsgesetz (96)	männlich	5	-	-	-	-
		weiblich	-	-	-	-	-
		insgesamt	5	-	-	-	-
159	andere Straftaten gegen Bestimmungen anderer Bundesgesetze (außer StGB/StVG)	männlich	19	-	-	-	-
		weiblich	-	-	-	-	-
		insgesamt	19	-	-	-	-
	davon						
160	Abgabenordnung (AO)	männlich	7	-	-	-	-
		weiblich	-	-	-	-	-
		insgesamt	7	-	-	-	-
161	Arzneimittelgesetz (AMG)	männlich	1	-	-	-	-
		weiblich	-	-	-	-	-
		insgesamt	1	-	-	-	-
162	Insolvenzordnung (InsO)	männlich	1	-	-	-	-
		weiblich	-	-	-	-	-
		insgesamt	1	-	-	-	-
163	Pflichtversicherungsgesetz (PflVG)	männlich	4	-	-	-	-
		weiblich	-	-	-	-	-
		insgesamt	4	-	-	-	-
164	Tierschutzgesetz (TierSchG)	männlich	1	-	-	-	-
		weiblich	-	-	-	-	-
		insgesamt	1	-	-	-	-
165	Waffengesetz (WaffG)	männlich	5	-	-	-	-
		weiblich	-	-	-	-	-
		insgesamt	5	-	-	-	-
166	Straftaten nach ehemaligem DDR-Strafrecht	männlich	6	-	-	-	-
		weiblich	-	-	-	-	-
		insgesamt	6	-	-	-	-

Freiheitsstrafvollzug								Geschlecht	Lfd. Nr.
zu- sammen	Alter von ... bis unter ... Jahren								
	18 - 21	21 - 25	25 - 30	30 - 40	40 - 50	50 - 60	60 und mehr		
11	-	-	2	5	2	1	1	männlich	155
-	-	-	-	-	-	-	-	weiblich	
11	-	-	2	5	2	1	1	insgesamt	
11	-	-	2	5	2	1	1	männlich	156
-	-	-	-	-	-	-	-	weiblich	
11	-	-	2	5	2	1	1	insgesamt	
6	-	-	2	3	-	-	1	männlich	157
-	-	-	-	-	-	-	-	weiblich	
6	-	-	2	3	-	-	1	insgesamt	
5	-	-	-	2	2	1	-	männlich	158
-	-	-	-	-	-	-	-	weiblich	
5	-	-	-	2	2	1	-	insgesamt	
19	-	1	3	8	4	1	2	männlich	159
-	-	-	-	-	-	-	-	weiblich	
19	-	1	3	8	4	1	2	insgesamt	
7	-	-	-	1	4	-	2	männlich	160
-	-	-	-	-	-	-	-	weiblich	
7	-	-	-	1	4	-	2	insgesamt	
1	-	-	1	-	-	-	-	männlich	161
-	-	-	-	-	-	-	-	weiblich	
1	-	-	1	-	-	-	-	insgesamt	
1	-	-	-	1	-	-	-	männlich	162
-	-	-	-	-	-	-	-	weiblich	
1	-	-	-	1	-	-	-	insgesamt	
4	-	1	-	2	-	1	-	männlich	163
-	-	-	-	-	-	-	-	weiblich	
4	-	1	-	2	-	1	-	insgesamt	
1	-	-	-	1	-	-	-	männlich	164
-	-	-	-	-	-	-	-	weiblich	
1	-	-	-	1	-	-	-	insgesamt	
5	-	-	2	3	-	-	-	männlich	165
-	-	-	-	-	-	-	-	weiblich	
5	-	-	2	3	-	-	-	insgesamt	
6	-	-	-	-	-	6	-	männlich	166
-	-	-	-	-	-	-	-	weiblich	
6	-	-	-	-	-	6	-	insgesamt	

Noch: 11. Strafgefangene am 31. März 2017 nach Straftaten bzw. Straftatengruppen,
Art des Strafvollzugs und Altersgruppen

Lfd. Nr.	Straftat/Straftatengruppe (§§ des StGB)	Geschlecht	Ins- gesamt	Jugendstrafvollzug			
				zu- sammen	Alter von ... bis unter ... Jahren		
					14 - 18	18 - 21	21 und mehr
167	Straftaten nach dem Völkerstraf- gesetzbuch insgesamt	männlich	-	-	-	-	-
		weiblich	-	-	-	-	-
		insgesamt	-	-	-	-	-
168	Straftaten nach Landesgesetzen	männlich	-	-	-	-	-
		weiblich	-	-	-	-	-
		insgesamt	-	-	-	-	-
169	Insgesamt	männlich	2 609	113	8	43	62
		weiblich	238	16	1	5	10
		insgesamt	2 847	129	9	48	72

Freiheitsstrafvollzug								Geschlecht	Lfd. Nr.
zu- sammen	Alter von ... bis unter ... Jahren								
	18 - 21	21 - 25	25 - 30	30 - 40	40 - 50	50 - 60	60 und mehr		
-	-	-	-	-	-	-	-	männlich	167
-	-	-	-	-	-	-	-	weiblich	
-	-	-	-	-	-	-	-	insgesamt	
-	-	-	-	-	-	-	-	männlich	168
-	-	-	-	-	-	-	-	weiblich	
-	-	-	-	-	-	-	-	insgesamt	
2 496	6	157	530	1 110	435	191	67	männlich	169
222	-	13	47	102	36	16	8	weiblich	
2 718	6	170	577	1 212	471	207	75	insgesamt	

12. Strafgefangene am 31. März 2017 nach demographischen Merkmalen, Art des Strafvollzugs und Altersgruppen

Merkmal	Ins- gesamt	Jugendstrafvollzug				Freiheitsstrafvollzug					
		zu- sam- men	Alter von ... bis unter ... Jahren			zu- sam- men	Alter von ... bis unter ... Jahren				
			14 -	18 -	21 und mehr		18 -	21 -	25 -	30 -	40 und mehr
Insgesamt											
Staatsangehörigkeit											
Deutsche	2 277	115	9	39	67	2 162	3	114	465	989	591
Ausländer oder Staatenlose	570	14	-	9	5	556	3	56	112	223	162
Wohnsitz											
im Inland	2 721	127	9	47	71	2 594	6	158	560	1 160	710
im Ausland	125	2	-	1	1	123	-	11	17	52	43
keinen festen Wohnsitz oder ohne Angabe	1	-	-	-	-	1	-	1	-	-	-
Familienstand											
ledig	2 286	128	9	48	71	2 158	6	168	542	1 040	402
verheiratet	264	1	-	-	1	263	-	2	34	101	126
verwitwet	22	-	-	-	-	22	-	-	-	2	20
geschieden	275	-	-	-	-	275	-	-	1	69	205
Religions- zugehörigkeit											
evangelisch	118	4	1	-	3	114	-	2	15	47	50
katholisch	148	6	1	1	4	142	-	6	18	56	62
sonstige	255	13	-	7	6	242	3	29	61	91	58
keine bzw. ohne Angabe	2 326	106	7	40	59	2 220	3	133	483	1 018	583
Insgesamt	2 847	129	9	48	72	2 718	6	170	577	1 212	753
darunter männlich											
Staatsangehörigkeit											
Deutsche	2 058	101	8	35	58	1 957	3	103	419	896	536
Ausländer oder Staatenlose	551	12	-	8	4	539	3	54	111	214	157
Wohnsitz											
im Inland	2 490	111	8	42	61	2 379	6	146	514	1 061	652
im Ausland	118	2	-	1	1	116	-	10	16	49	41
keinen festen Wohnsitz oder ohne Angabe	1	-	-	-	-	1	-	1	-	-	-
Familienstand											
ledig	2 121	113	8	43	62	2 008	6	155	498	962	387
verheiratet	232	-	-	-	-	232	-	2	31	89	110
verwitwet	18	-	-	-	-	18	-	-	-	2	16
geschieden	238	-	-	-	-	238	-	-	1	57	180
Religions- zugehörigkeit											
evangelisch	99	2	1	-	1	97	-	2	12	40	43
katholisch	136	5	1	1	3	131	-	5	17	51	58
sonstige	255	13	-	7	6	242	3	29	61	91	58
keine bzw. ohne Angabe	2 119	93	6	35	52	2 026	3	121	440	928	534
Zusammen	2 609	113	8	43	62	2 496	6	157	530	1 110	693

13. Strafgefangene am 31. März 2017 nach Altersgruppen und Dauer des voraussichtlichen Vollzugs

Alter von ... bis unter ... Jahren	Ins- gesamt	Dauer des voraussichtlichen Vollzugs						lebenslang
		unter 6 Monate	6 Monate bis 1 Jahr	mehr als ... bis ... Jahre				
				1 - 2	2 - 5	5 - 10	10 - 15	
Insgesamt								
Jugendliche	9	3	2	4	-	-	-	-
14 - 15	-	-	-	-	-	-	-	-
15 - 16	1	1	-	-	-	-	-	-
16 - 17	1	1	-	-	-	-	-	-
17 - 18	7	1	2	4	-	-	-	-
Heranwachsende	54	4	11	28	11	-	-	-
18 - 19	11	-	2	6	3	-	-	-
19 - 20	18	1	4	9	4	-	-	-
20 - 21	25	3	5	13	4	-	-	-
Erwachsene	2 784	800	583	575	580	149	24	73
21 - 25	237	71	51	61	47	6	-	1
25 - 30	582	167	124	129	137	19	-	6
30 - 35	655	202	158	158	105	21	5	6
35 - 40	557	169	124	111	99	37	7	10
40 - 45	272	73	51	54	64	18	5	7
45 - 50	199	59	31	34	42	18	1	14
50 - 55	131	26	19	19	37	12	1	17
55 - 60	76	16	16	4	19	11	2	8
60 - 65	34	8	4	2	14	2	2	2
65 und mehr	41	9	5	3	16	5	1	2
Insgesamt	2 847	807	596	607	591	149	24	73
darunter männlich								
Jugendliche	8	2	2	4	-	-	-	-
14 - 15	-	-	-	-	-	-	-	-
15 - 16	1	1	-	-	-	-	-	-
16 - 17	1	1	-	-	-	-	-	-
17 - 18	6	-	2	4	-	-	-	-
Heranwachsende	49	4	10	24	11	-	-	-
18 - 19	12	-	2	5	3	-	-	-
19 - 20	18	1	4	7	4	-	-	-
20 - 21	19	3	4	12	4	-	-	-
Erwachsene	2 552	706	524	530	552	147	24	69
21 - 25	214	63	44	55	46	6	-	-
25 - 30	535	146	113	122	129	19	-	6
30 - 35	589	176	143	142	97	20	5	6
35 - 40	521	149	117	104	99	37	7	8
40 - 45	254	68	43	51	62	18	5	7
45 - 50	181	51	28	30	39	18	1	14
50 - 55	118	23	15	18	33	12	1	16
55 - 60	73	15	15	4	18	11	2	8
60 - 65	32	7	3	2	14	2	2	2
65 und mehr	35	8	3	2	15	4	1	2
Zusammen	2 609	712	536	558	563	147	24	69

14. Vorbestrafte im Strafvollzug am 31. März 2017 nach Art und Häufigkeit der Vorstrafen, Art des Strafvollzugs und Altersgruppen

Merkmal	Ins- gesamt	Jugend- straf- vollzug	Freiheitsstrafvollzug					
			zu- sam- men	Alter von ... bis unter ... Jahren				
				18 - 21	21 - 25	25 - 30	30 - 40	40 und mehr
Insgesamt								
Insgesamt	2 235	47	2 188	-	97	481	1 043	567
Art der Vorstrafen								
Geldstrafe	460	10	450	-	35	140	202	73
Jugendstrafe	82	22	60	-	15	39	4	2
Freiheitsstrafe	176	4	172	-	5	25	69	73
Jugend- und Geldstrafe	113	7	106	-	23	58	24	1
Freiheits- und Geldstrafe	726	1	725	-	8	93	347	277
Freiheits- und Jugendstrafe	548	2	546	-	8	106	332	100
Freiheitsstrafe und Sicherungsverwahrung	1	-	1	-	-	-	-	1
Freiheitsstrafe, Jugendstrafe und Sicherungsverwahrung	1	-	1	-	-	-	1	-
sonstige Strafenverbindungen und freiheitsentziehende Maßregeln	128	1	127	-	3	20	64	40
Häufigkeit der Vorstrafen								
1	367	29	338	-	40	106	123	69
2	278	13	265	-	25	104	96	40
3	254	2	252	-	13	94	111	34
4	244	2	242	-	16	61	118	47
5 - 10	878	1	877	-	3	110	531	233
11 - 20	204	-	204	-	-	6	64	134
21 und mehr	10	-	10	-	-	-	-	10
darunter männlich								
Zusammen	2 055	42	2 013	-	91	441	960	521
Art der Vorstrafen								
Geldstrafe	397	9	388	-	33	117	179	59
Jugendstrafe	78	20	58	-	13	39	4	2
Freiheitsstrafe	165	2	163	-	4	25	67	67
Jugend- und Geldstrafe	111	7	104	-	23	56	24	1
Freiheits- und Geldstrafe	651	1	650	-	7	83	306	254
Freiheits- und Jugendstrafe	530	2	528	-	8	102	319	99
Freiheitsstrafe und Sicherungsverwahrung	1	-	1	-	-	-	-	1
Freiheitsstrafe, Jugendstrafe und Sicherungsverwahrung	1	-	1	-	-	-	1	-
sonstige Strafenverbindungen und freiheitsentziehende Maßregeln	121	1	120	-	3	19	60	38
Häufigkeit der Vorstrafen								
1	333	24	309	-	36	97	114	62
2	257	13	244	-	25	98	86	35
3	224	2	222	-	12	80	102	28
4	223	2	221	-	15	57	106	43
5 - 10	810	1	809	-	3	103	490	213
11 - 20	198	-	198	-	-	6	62	130
21 und mehr	10	-	10	-	-	-	-	10

15. Strafgefangene im geschlossenen und offenen Vollzug am 31. März 2017 nach Art des Strafvollzugs, Altersgruppen und Geschlecht

Art des Strafvollzugs Alter von ... bis unter ... Jahren	Insgesamt	Geschlossener Vollzug		Offener Vollzug ¹⁾	
		absolut	%	absolut	%
Insgesamt					
Jugendstrafvollzug	129	119	92,2	10	7,8
14 - 18	9	8	88,9	1	11,1
18 - 21	48	46	95,8	2	4,2
21 und mehr	72	65	90,3	7	9,7
Freiheitsstrafvollzug	2 718	2 541	93,5	177	6,5
18 - 21	6	6	100	-	-
21 - 25	170	164	96,5	6	3,5
25 - 30	577	538	93,2	39	6,8
30 - 35	655	628	95,9	27	4,1
35 - 40	557	522	93,7	35	6,3
40 - 45	272	246	90,4	26	9,6
45 - 50	199	187	94,0	12	6,0
50 - 60	207	189	91,3	18	8,7
60 und mehr	75	61	81,3	14	18,7
Insgesamt	2 847	2 660	93,6	187	6,4
darunter männlich					
Jugendstrafvollzug	113	103	91,2	10	8,8
14 - 18	8	7	87,5	1	12,5
18 - 21	43	41	95,3	2	4,7
21 und mehr	62	55	88,7	7	11,3
Freiheitsstrafvollzug	2 496	2 333	93,5	163	6,5
18 - 21	6	6	100	-	-
21 - 25	157	152	96,8	5	3,2
25 - 30	530	493	93,0	37	7,0
30 - 35	589	563	95,6	26	4,4
35 - 40	521	487	93,5	34	6,5
40 - 45	254	229	90,2	25	9,8
45 - 50	181	172	95,0	9	5,0
50 - 60	191	175	91,6	16	8,4
60 und mehr	67	56	83,6	11	16,4
Zusammen	2 609	2 436	94,0	173	6,0

1) darunter 6 Personen im Vollzug in freier Form

16. Belegungsfähigkeit, Belegung¹⁾ und Auslastung der Justizvollzugsanstalten jeweils am 31. März 2008 bis 2017 nach Geschlecht

Jahr	Anstalten	Belegungsfähigkeit			Belegung			Auslastung in %
		ins- gesamt	davon in		ins- gesamt	davon in		
			Einzel- Unterbringung	gemeinsamer		Einzel- Unterbringung	gemeinsamer	
Insgesamt								
2008	10	4 225	2 280	1 945	3 710	1 872	1 838	87,8
2009	10	4 075	2 481	1 594	3 632	2 092	1 540	89,1
2010	10	3 840	2 483	1 357	3 489	2 125	1 364	90,9
2011	10	3 723	2 446	1 277	3 555	2 105	1 450	95,5
2012	10	3 785	2 561	1 224	3 538	2 145	1 393	93,5
2013	10	3 820	2 598	1 222	3 511	2 153	1 358	91,9
2014	10	3 780	2 593	1 187	3 499	2 149	1 350	92,6
2015	10	3 771	2 596	1 175	3 493	2 167	1 326	92,6
2016	10	3 821	2 638	1 183	3 557	2 193	1 364	93,1
2017	10	3 821	2 638	1 183	3 559	2 163	1 396	93,1
männlich								
2008	10	3 900	2 120	1 780	3 426	1 806	1 620	87,8
2009	10	3 750	2 321	1 429	3 381	2 015	1 366	90,2
2010	10	3 466	2 162	1 304	3 177	1 913	1 264	91,7
2011	10	3 349	2 125	1 224	3 225	1 870	1 355	96,3
2012	10	3 411	2 240	1 171	3 212	1 930	1 282	94,2
2013	10	3 509	2 325	1 184	3 234	1 993	1 241	92,2
2014	9	3 469	2 329	1 140	3 218	1 976	1 242	92,8
2015	9	3 460	2 332	1 128	3 203	2 001	1 202	92,6
2016	9	3 555	2 382	1 173	3 256	2 023	1 233	91,6
2017	9	3 555	2 382	1 173	3 267	1 995	1 272	91,9
weiblich								
2008	3	325	160	165	284	66	218	87,4
2009	3	325	160	165	251	77	174	77,2
2010	3	374	321	53	312	212	100	83,4
2011	3	374	321	53	330	235	95	88,2
2012	3	374	321	53	326	215	111	87,2
2013	2	311	273	38	277	160	117	89,1
2014	4	311	264	47	281	173	108	90,4
2015	4	311	264	47	290	166	124	93,2
2016	4	266	256	10	301	170	131	113,2
2017	3	266	256	10	292	168	124	109,8

1) ohne vorübergehend Abwesende

17. Gefangene¹⁾ und Sicherungsverwahrte jeweils am 31. März 2008 bis 2017 nach Art des Vollzugs und Geschlecht

Jahr	Insgesamt	Unter- suchungs- haft- vollzug	Strafvollzug	Siche- rungs- verwah- rung	Sonstige Freiheitsentziehung		
					insgesamt	darunter	
						Abschiebungs- haft	Strafarrest
Insgesamt							
2008	3 710	491	3 042	10	167	65	-
2009	3 632	472	3 038	11	111	39	-
2010	3 489	406	2 982	5	96	24	-
2011	3 555	458	2 991	1	105	27	-
2012	3 538	521	2 903	1	113	23	-
2013	3 511	582	2 837	20	72	16	-
2014	3 499	551	2 839	22	87	-	-
2015	3 493	519	2 853	29	92	-	-
2016	3 557	630	2 813	30	84	-	-
2017	3 559	703	2 733	29	94	-	-
männlich							
2008	3 426	464	2 801	10	151	57	-
2009	3 381	446	2 821	11	103	35	-
2010	3 177	371	2 711	5	90	20	-
2011	3 225	434	2 695	1	95	23	-
2012	3 212	486	2 620	1	105	20	-
2013	3 234	530	2 614	20	70	16	-
2014	3 218	511	2 605	22	80	-	-
2015	3 203	481	2 605	29	88	-	-
2016	3 256	585	2 563	30	78	-	-
2017	3 267	643	2 506	29	89	-	-
weiblich							
2008	284	27	241	-	16	8	-
2009	251	26	217	-	8	4	-
2010	312	35	271	-	6	4	-
2011	330	24	296	-	10	4	-
2012	326	35	283	-	8	3	-
2013	277	52	223	-	2	-	-
2014	281	40	234	-	7	-	-
2015	290	38	248	-	4	-	-
2016	301	45	250	-	6	-	-
2017	292	60	227	-	5	-	-

1) ohne vorübergehend Abwesende

18. Gefangene¹⁾ jeweils am 31. März 2008 bis 2017 im Untersuchungshaftvollzug nach Altersgruppen

Jahr	Insgesamt	Alter von ... bis unter ... Jahren		
		14 - 18	18 - 21	21 und mehr
Insgesamt				
2008	491	19	60	412
2009	472	9	57	406
2010	406	8	25	373
2011	458	14	43	401
2012	521	8	26	487
2013	582	11	37	534
2014	551	6	31	514
2015	519	7	34	478
2016	630	5	34	591
2017	703	7	33	663
männlich				
2008	464	18	59	387
2009	446	9	53	384
2010	371	7	22	342
2011	434	13	39	382
2012	486	6	25	455
2013	530	9	33	488
2014	511	6	28	477
2015	481	5	31	445
2016	585	4	32	549
2017	643	3	31	609
weiblich				
2008	27	1	1	25
2009	26	-	4	22
2010	35	1	3	31
2011	24	1	4	19
2012	35	2	1	32
2013	52	2	4	46
2014	40	-	3	37
2015	38	2	3	33
2016	45	1	2	42
2017	60	4	2	54

1) ohne vorübergehend Abwesende

19. Strafgefangene¹⁾ jeweils am 31. März 2008 bis 2017 nach Art des Vollzugs und Geschlecht

Jahr	Insgesamt	Jugend- strafe	Freiheitsstrafe			
			zusammen	darunter		
				Ersatz- freiheits- strafe	aus dem Jugend- strafvollzug ausge- nommen	in einer sozialthera- peutischen Anstalt
Insgesamt						
2008	3 042	402	2 640	236	122	90
2009	3 632	380	2 658	279	96	106
2010	2 982	354	2 628	299	94	112
2011	2 991	351	2 640	267	103	99
2012	2 903	356 ²⁾	2 547	287	115	97
2013	2 837	284 ²⁾	2 553	307	109	76
2014	2 839	241 ²⁾	2 598	330	74	50
2015	2 853	197 ²⁾	2 656	336	79	97
2016	2 813	161 ²⁾	2 652	379	74	82
2017	2 733	127 ²⁾	2 606	331	52	72
männlich						
2008	2 801	366	2 435	200	118	85
2009	3 381	355	2 466	251	90	99
2010	2 711	318	2 393	266	90	103
2011	2 695	309	2 386	226	98	94
2012	2 620	318 ²⁾	2 302	240	110	93
2013	2 614	265 ²⁾	2 349	261	105	76
2014	2 605	221 ²⁾	2 384	295	70	50
2015	2 605	187 ²⁾	2 418	296	76	97
2016	2 563	145 ²⁾	2 418	326	71	82
2017	2 506	112 ²⁾	2 394	284	49	72
weiblich						
2008	241	36	205	36	4	5
2009	251	25	192	28	6	7
2010	271	36	235	33	4	9
2011	296	42	254	41	5	5
2012	283	38	245	47	5	4
2013	223	19	204	46	4	-
2014	234	20	214	35	4	-
2015	248	10	238	40	3	-
2016	250	16	234	53	3	-
2017	227	15	212	47	3	-

1) ohne vorübergehend Abwesende

2) darunter mit Personen im Vollzug in freier Form

20. Deutsche und ausländische Strafgefangene jeweils am 31. März 2008 bis 2017

Jahr	Insgesamt	Deutsche		Ausländer	
		absolut	%	absolut	%
2008	3 102	2 784	89,7	318	10,3
2009	3 090	2 804	90,7	286	9,3
2010	3 031	2 731	90,1	300	9,9
2011	3 048	2 706	88,8	342	11,2
2012	3 019	2 668	88,4	351	11,6
2013	2 938	2 592	88,2	346	11,8
2014	2 892	2 550	88,2	342	11,8
2015	2 911	2 540	87,3	371	12,7
2016	2 878	2 396	83,3	482	16,7
2017	2 847	2 277	80,0	570	20,0

21. Vorbestrafte Strafgefangene jeweils am 31. März 2008 bis 2017 nach Häufigkeit der Vorstrafen

Jahr	Insgesamt	Häufigkeit der Vorstrafen			
		einmal vorbestraft		mehrfach vorbestraft	
		absolut	%	absolut	%
2008	2 274	581	25,5	1 693	74,5
2009	2 260	585	25,9	1 675	74,1
2010	2 250	566	25,2	1 684	74,8
2011	2 253	545	24,2	1 708	75,8
2012	2 238	455	20,3	1 783	79,7
2013	2 173	438	20,2	1 735	79,8
2014	2 265	413	18,2	1 852	81,8
2015	2 281	420	18,4	1 861	81,6
2016	2 220	417	18,8	1 803	81,2
2017	2 235	367	16,4	1 868	83,6

22. Strafgefangene in den Justizvollzugsanstalten jeweils am 31. März 2008 bis 2017 nach Art des Vollzuges und der Vollzugsdauer

Jahr	Jugendstrafvollzug				Freiheitsstrafvollzug			
	zusammen	davon			zusammen	davon		
		unter 6 Monate	6 Monate bis 1 Jahr	über 1 Jahr		unter 6 Monate	6 Monate bis 1 Jahr	über 1 Jahr
2008	414	33	130	251	2 688	731	562	1 395
2009	414	37	116	261	2 676	770	556	1 350
2010	372	22	104	246	2 659	787	541	1 331
2011	377	25	114	238	2 671	749	579	1 343
2012	359	16	85	258	2 660	772	566	1 322
2013	289	13	96	180	2 649	737	568	1 344
2014	249	18	78	153	2 643	757	564	1 322
2015	198	16	54	128	2 713	845	496	1 372
2016	166	11	47	108	2 712	848	510	1 354
2017	129	13	31	85	2 718	794	565	1 359

23. Strafgefangene jeweils am 31. März 2008 bis 2017 nach Art des Strafvollzugs

Jahr	Ins- gesamt	Jugendstrafvollzug				Freiheitsstrafvollzug			
		zu- sammen	und zwar			zu- sammen	und zwar		
			weiblich	Vorbestrafte	Ausländer		weiblich	Vorbestrafte	Ausländer

Anzahl

2008	3 102	414	37	162	11	2 688	207	2 112	307
2009	3 090	414	31	147	16	2 676	199	2 113	270
2010	3 031	372	36	149	12	2 659	243	2 101	288
2011	3 048	377	43	149	20	2 671	258	2 104	322
2012	3 019	359	36	114	16	2 660	257	2 124	335
2013	2 938	289	19	90	11	2 649	213	2 083	335
2014	2 892	249	18	104	11	2 643	219	2 161	331
2015	2 911	198	8	68	14	2 713	242	2 213	357
2016	2 878	166	16	59	14	2 712	239	2 161	468
2017	2 847	129	16	47	14	2 718	222	2 188	556

Strafgefangene insgesamt in Prozent

2008	100	13,3	1,2	5,2	0,4	86,7	6,7	68,1	9,9
2009	100	13,4	1,0	4,8	0,5	86,6	6,4	68,4	8,7
2010	100	12,3	1,2	4,9	0,4	87,7	8,0	69,3	9,5
2011	100	12,4	1,4	4,9	0,7	87,6	8,5	69,0	10,6
2012	100	11,9	1,2	3,8	0,5	88,1	8,5	70,4	11,1
2013	100	9,8	0,6	3,1	0,4	90,2	7,2	70,9	11,4
2014	100	8,6	0,6	3,6	0,4	91,4	7,6	74,7	11,4
2015	100	6,8	0,3	2,3	0,5	93,2	8,3	76,0	12,3
2016	100	5,8	0,6	2,1	0,5	94,2	8,3	75,1	16,3
2017	100	4,5	0,6	1,7	0,5	95,5	7,8	76,9	19,5

je Art des Strafvollzugs in Prozent

2008	x	100	8,9	39,1	2,7	100	7,7	78,6	11,4
2009	x	100	7,5	35,5	3,9	100	7,4	79,0	10,1
2010	x	100	9,7	40,1	3,2	100	9,1	79,0	10,8
2011	x	100	11,4	39,5	5,3	100	9,7	78,8	12,1
2012	x	100	10,0	31,8	4,5	100	9,7	79,8	12,6
2013	x	100	6,6	31,1	3,8	100	8,0	78,6	12,6
2014	x	100	7,2	41,8	4,4	100	8,3	81,8	12,5
2015	x	100	4,0	34,3	7,1	100	8,9	81,6	13,2
2016	x	100	9,6	35,5	8,4	100	8,8	79,7	17,3
2017	x	100	12,4	36,4	10,9	100	8,2	80,5	20,5

24. Strafgefangene jeweils am 31. März 2008 bis 2017 nach Personengruppen und Geschlecht

Jahr	Insgesamt	Erwachsene	Heranwachsende	Jugendliche
Insgesamt				
2008	3 102	2 870	205	27
2009	3 090	2 861	205	24
2010	3 031	2 828	180	23
2011	3 048	2 867	153	28
2012	3 019	2 835	150	34
2013	2 938	2 786	129	23
2014	2 892	2 769	109	14
2015	2 911	2 798	100	13
2016	2 878	2 791	76	11
2017	2 847	2 784	54	9
männlich				
2008	2 858	2 646	188	24
2009	2 860	2 647	190	23
2010	2 752	2 566	168	18
2011	2 747	2 594	133	20
2012	2 726	2 560	140	26
2013	2 706	2 570	116	20
2014	2 655	2 542	101	12
2015	2 661	2 553	95	13
2016	2 623	2 544	69	10
2017	2 609	2 552	49	8
weiblich				
2008	244	224	17	3
2009	230	214	15	1
2010	279	262	12	5
2011	301	273	20	8
2012	293	275	10	8
2013	232	216	13	3
2014	237	227	8	2
2015	250	245	5	-
2016	255	247	7	1
2017	238	232	5	1

**25. Strafgefangene je 100 000 Einwohner¹⁾ der gleichen Personengruppe jeweils am
31. März 2008 bis 2017 nach Personengruppen und Geschlecht**

Jahr	Insgesamt	Erwachsene	Heranwachsende	Jugendliche
Insgesamt				
2008	81,6	81,7	128,0	21,2
2009	82,1	81,6	135,3	23,4
2010	81,3	80,7	139,1	24,1
2011	82,4	82,0	145,6	29,0
2012	82,0	81,1	180,0	33,6
2013	80,1	80,0	166,8	21,4
2014	80,7	81,6	145,7	12,3
2015	81,3	82,7	124,3	10,8
2016	80,0	82,5	84,8	8,8
2017 ²⁾	79,1	82,3	60,3	7,2
männlich				
2008	154,9	156,0	226,0	36,6
2009	156,4	156,0	241,9	43,5
2010	151,7	151,2	250,8	36,7
2011	152,5	152,8	245,9	40,3
2012	151,9	150,6	326,5	50,2
2013	151,1	151,5	292,9	36,4
2014	152,6	154,7	263,9	20,6
2015	152,4	155,4	229,2	21,2
2016	148,9	154,2	146,4	15,4
2017 ²⁾	148,1	154,7	104,0	12,3
weiblich				
2008	12,5	12,3	22,1	4,8
2009	11,9	11,8	20,6	2,0
2010	14,6	14,5	19,2	10,8
2011	15,9	15,2	39,2	17,0
2012	15,5	15,3	24,7	16,2
2013	12,3	12,1	34,4	5,7
2014	12,9	13,0	21,9	3,6
2015	13,6	14,1	12,8	-
2016	13,9	14,3	16,5	1,7
2017 ²⁾	13,0	13,4	11,8	1,7

1) strafmündige Einwohner am 31. Dezember des vorangegangenen Jahres

2) strafmündige Einwohner am 31. Dezember 2015

26. Deutsche und ausländische Strafgefangene jeweils am 31. März 2008 bis 2017 nach Art des Vollzugs und Altersgruppen

Jahr	Ins- gesamt	Jugendstrafvollzug				Freiheitsstrafvollzug					
		zu- sam- men	Alter von ... bis unter ... Jahren			zu- sam- men	Alter von ... bis unter ... Jahren				
			14 - 18	18 - 21	21 und mehr		18 - 21	21 - 25	25 - 30	30 - 40	40 und mehr

Insgesamt

2008	3 102	414	27	192	195	2 688	13	330	730	836	779
2009	3 090	414	24	191	199	2 676	14	323	729	800	810
2010	3 031	372	23	170	179	2 659	10	288	746	859	756
2011	3 048	377	28	134	215	2 671	19	300	713	896	743
2012	3 019	359	34	136	189	2 660	14	314	728	886	718
2013	2 938	289	23	114	152	2 649	15	301	697	982	654
2014	2 892	249	14	99	136	2 643	10	209	712	1 035	677
2015	2 911	198	13	89	96	2 713	11	197	679	1 125	701
2016	2 878	166	11	70	85	2 712	6	192	624	1 160	730
2017	2 847	129	9	48	72	2 718	6	170	577	1 212	753

Deutsche

2008	2 784	403	27	185	191	2 381	9	306	664	678	724
2009	2 804	398	23	182	193	2 406	12	296	672	681	745
2010	2 731	360	23	164	173	2 371	8	263	686	741	673
2011	2 706	357	25	126	206	2 349	17	280	651	756	645
2012	2 668	343	32	129	182	2 325	9	282	667	744	623
2013	2 592	278	22	110	146	2 314	9	273	642	824	566
2014	2 569	187	12	86	89	2 382	7	181	611	978	605
2015	2 540	184	13	84	87	2 356	7	165	628	966	590
2016	2 396	152	11	66	75	2 244	3	152	540	970	579
2017	2 277	115	9	39	67	2 162	3	114	465	989	591

Ausländer

2008	318	11	-	7	4	307	4	24	66	158	55
2009	286	16	1	9	6	270	2	27	57	119	65
2010	300	12	-	6	6	288	2	25	60	118	83
2011	342	20	3	8	9	322	2	20	62	140	98
2012	351	16	2	7	7	335	5	32	61	142	95
2013	346	11	1	4	6	335	6	28	55	158	88
2014	342	11	1	3	7	331	4	16	68	147	96
2015	371	14	-	5	9	357	4	32	51	159	111
2016	482	14	-	4	10	468	3	40	84	190	151
2017	570	14	-	9	5	556	3	56	112	223	162

**27. Deutsche und ausländische Strafgefangene jeweils am 31. März 2008 bis 2017
nach Art des Vollzugs und Altersgruppen (in Prozent)**

Jahr	Ins- gesamt	Jugendstrafvollzug				Freiheitsstrafvollzug					
		zu- sam- men	Alter von ... bis unter ... Jahren			zu- sam- men	Alter von ... bis unter ... Jahren				
			14 - 18	18 - 21	21 und mehr		18 - 21	21 - 25	25 - 30	30 - 40	40 und mehr

Insgesamt

2008	100	13,3	0,9	6,2	6,3	86,7	0,4	10,6	23,5	27,0	25,1
2009	100	13,4	0,8	6,2	6,4	86,6	0,5	10,5	23,6	25,9	26,2
2010	100	12,3	0,8	5,6	5,9	87,7	0,3	9,5	24,6	28,3	24,9
2011	100	12,4	0,9	4,4	7,1	87,6	0,6	9,8	23,4	29,4	24,4
2012	100	11,9	1,1	4,5	6,3	88,1	0,5	10,4	24,1	29,3	23,8
2013	100	9,8	0,8	3,9	5,2	90,2	0,5	10,2	23,7	33,4	22,3
2014	100	8,6	0,5	3,4	4,7	91,4	0,3	7,2	24,6	35,8	23,4
2015	100	6,8	0,4	3,1	3,3	93,2	0,4	6,8	23,3	38,6	24,1
2016	100	5,8	0,4	2,4	3,0	94,2	0,2	6,7	21,7	40,3	25,4
2017	100	4,5	0,3	1,7	2,5	95,5	0,2	6,0	20,3	42,6	26,4

Deutsche

2008	100	14,5	1,0	6,6	6,9	85,5	0,3	11,0	23,9	24,4	26,0
2009	100	14,2	0,8	6,5	6,9	85,8	0,4	10,6	24,0	24,3	26,6
2010	100	13,2	0,8	6,0	6,3	86,8	0,3	9,6	25,1	27,1	24,6
2011	100	13,2	0,9	4,7	7,6	86,8	0,6	10,3	24,1	27,9	23,8
2012	100	12,9	1,2	4,8	6,8	87,1	0,3	10,6	25,0	27,9	23,4
2013	100	10,7	0,8	4,2	5,6	89,3	0,3	10,5	24,8	31,8	21,8
2014	100	9,3	0,5	3,8	5,1	90,7	0,2	7,6	25,3	34,8	22,8
2015	100	7,2	0,5	3,3	3,4	92,8	0,3	6,5	24,7	38,0	23,2
2016	100	6,3	0,5	2,8	3,1	93,7	0,1	6,3	22,5	40,5	24,2
2017	100	5,1	0,4	1,7	2,9	94,9	0,1	5,0	20,4	43,4	26,0

Ausländer

2008	100	3,5	-	2,2	1,3	96,5	1,3	7,5	20,8	49,7	17,3
2009	100	5,6	0,3	3,1	2,1	94,4	0,7	9,4	19,9	41,6	22,7
2010	100	4,0	-	2,0	2,0	96,0	0,7	8,3	20,0	39,3	27,7
2011	100	5,8	0,9	2,3	2,6	94,2	0,6	5,8	18,1	40,9	28,7
2012	100	4,6	0,6	2,0	2,0	95,4	1,4	9,1	17,4	40,5	27,1
2013	100	3,2	0,3	1,2	1,7	96,8	1,7	8,1	15,9	45,7	25,4
2014	100	3,2	0,3	0,9	2,0	96,8	1,2	4,7	19,9	43,0	28,1
2015	100	3,8	-	1,3	2,4	96,2	1,1	8,6	13,7	42,9	29,9
2016	100	2,9	-	0,8	2,1	97,1	0,6	8,3	17,4	39,4	31,3
2017	100	2,5	-	1,6	0,9	97,5	0,5	9,8	19,6	39,1	28,4

28. Strafgefangene jeweils am 31. März 2008 bis 2017 nach Straftatengruppen und Geschlecht

Lfd. Nr.	Straftatengruppe	Geschlecht	2008	2009	2010
1	Straftaten gegen den Staat, die öffentliche Ordnung und im Amt (§§ 80-168, 331-357 StGB, außer § 142)	männlich	51	48	54
		weiblich	4	7	5
		insgesamt	55	55	59
2	Straftaten gegen die sexuelle Selbstbestimmung (§§ 174-184j StGB)	männlich	235	222	211
		weiblich	8	8	2
		insgesamt	243	230	213
3	Andere Straftaten gegen die Person, außer im Straßenverkehr (§§ 169-173, 185-241a StGB, außer §§ 222, 229 i. V. m. Verkehrsunfall)	männlich	698	685	693
		weiblich	46	54	84
		insgesamt	744	739	777
4	Diebstahl und Unterschlagung (§§ 242-248c StGB)	männlich	605	590	547
		weiblich	55	48	66
		insgesamt	660	638	613
5	Raub und Erpressung, räuberischer Angriff auf Kraftfahrer (§§ 249-256, 316a StGB)	männlich	378	406	373
		weiblich	20	12	18
		insgesamt	398	418	391
6	Andere Vermögens- und Eigentumsdelikte; Urkundendelikte (§§ 257-305a StGB)	männlich	411	426	389
		weiblich	71	72	79
		insgesamt	482	498	468
7	Gemeingefährliche einschließlich Umwelt-Straftaten (außer im Straßen- verkehr) (§§ 306-330a StGB, außer 315b, 315c, 316, 316a und 323a i. V. m. Verkehrsunfall)	männlich	42	52	45
		weiblich	-	1	-
		insgesamt	42	53	45
8	Straftaten im Straßenverkehr (§§ 142, 315b, 315c, 316, 222, 229, 323a StGB i. V. m. Verkehrsunfall, §§ 21, 22, 22a StVG)	männlich	161	154	158
		weiblich	4	3	6
		insgesamt	165	157	164
9	Straftaten nach anderen Bundes- und Landesgesetzen (außer StGB und StVG) darunter	männlich	277	277	282
		weiblich	36	25	19
		insgesamt	313	302	301
10	Betäubungsmittelgesetz	männlich	229	227	235
		weiblich	33	21	16
		insgesamt	262	248	251
11	Aufenthalts- und Asylgesetz	männlich	22	15	16
		weiblich	1	-	1
		insgesamt	23	15	17
12	Straftaten nach ehemaligem DDR-Strafrecht	männlich	11	9	8
		weiblich	1	1	-
		insgesamt	12	10	8
13	Insgesamt	männlich	2 858	2 860	2 752
		weiblich	244	230	279
		insgesamt	3 102	3 090	3 031

2011	2012	2013	2014	2015	2016	2017	Geschlecht	Lfd. Nr.
53	59	55	52	48	58	46	männlich	1
6	3	5	7	5	1	4	weiblich	
59	62	60	59	53	59	50	insgesamt	
212	198	180	160	168	175	175	männlich	2
2	2	1	2	2	4	3	weiblich	
214	200	181	162	170	179	178	insgesamt	
682	663	642	603	544	494	552	männlich	3
72	73	43	40	41	36	40	weiblich	
754	736	685	643	585	530	592	insgesamt	
592	631	654	639	687	678	712	männlich	4
70	54	57	60	64	79	67	weiblich	
662	685	711	699	751	757	779	insgesamt	
377	385	369	385	369	329	310	männlich	5
27	26	16	24	16	19	10	weiblich	
404	411	385	409	385	348	320	insgesamt	
357	367	367	348	340	357	354	männlich	6
90	86	71	64	81	69	76	weiblich	
447	453	438	412	421	426	430	insgesamt	
36	23	32	35	44	47	38	männlich	7
1	5	2	3	1	3	2	weiblich	
37	28	34	38	45	50	40	insgesamt	
120	111	100	97	89	108	85	männlich	8
7	5	5	4	1	7	5	weiblich	
127	116	105	101	90	115	90	insgesamt	
318	289	307	336	372	377	337	männlich	9
26	39	32	33	39	37	31	weiblich	
344	328	339	369	411	414	368	insgesamt	
267	246	257	292	339	344	301	männlich	10
24	33	30	30	34	34	31	weiblich	
291	279	287	322	373	378	332	insgesamt	
9	10	11	9	6	8	11	männlich	11
1	1	1	1	-	1	-	weiblich	
10	11	12	10	6	9	11	insgesamt	
7	8	8	8	6	6	6	männlich	12
-	-	-	-	-	-	-	weiblich	
7	8	8	8	6	6	6	insgesamt	
2 747	2 726	2 706	2 655	2 661	2 623	2 609	männlich	13
301	293	232	237	250	255	238	weiblich	
3 048	3 019	2 938	2 892	2 911	2 878	2 847	insgesamt	

29. Strafgefangene jeweils am 31. März 2008 bis 2017 nach Straftatengruppen und Geschlecht
(in Prozent)

Lfd. Nr.	Straftatengruppe	Geschlecht	2008	2009	2010
1	Straftaten gegen den Staat, die öffentliche Ordnung und im Amt (§§ 80-168, 331-357 StGB, außer § 142)	männlich	1,8	1,7	2,0
		weiblich	1,6	3,0	1,8
		insgesamt	1,8	1,8	1,9
2	Straftaten gegen die sexuelle Selbstbestimmung (§§ 174-184j StGB)	männlich	8,2	7,8	7,7
		weiblich	3,3	3,5	0,7
		insgesamt	7,8	7,4	7,0
3	Andere Straftaten gegen die Person, außer im Straßenverkehr (§§ 169-173, 185-241a StGB, außer §§ 222, 229 i. V. m. Verkehrsunfall)	männlich	24,4	24,0	25,2
		weiblich	18,9	23,5	30,1
		insgesamt	24,0	23,9	25,6
4	Diebstahl und Unterschlagung (§§ 242-248c StGB)	männlich	21,2	20,6	19,9
		weiblich	22,5	20,9	23,7
		insgesamt	21,3	20,6	20,2
5	Raub und Erpressung, räuberischer Angriff auf Kraftfahrer (§§ 249-256, 316a StGB)	männlich	13,2	14,2	13,6
		weiblich	8,2	5,2	6,5
		insgesamt	12,8	13,5	12,9
6	Andere Vermögens- und Eigentumsdelikte; Urkundendelikte (§§ 257-305a StGB)	männlich	14,4	14,9	14,1
		weiblich	29,1	31,3	28,3
		insgesamt	15,5	16,1	15,4
7	Gemeingefährliche einschließlich Umwelt-Straftaten (außer im Straßen- verkehr) (§§ 306-330a StGB, außer 315b, 315c, 316, 316a und 323a i. V. m. Verkehrsunfall)	männlich	1,5	1,8	1,6
		weiblich	-	0,4	-
		insgesamt	1,4	1,7	1,5
8	Straftaten im Straßenverkehr (§§ 142, 315b, 315c, 316, 222, 229, 323a StGB i. V. m. Verkehrsunfall, §§ 21, 22, 22a StVG)	männlich	5,6	5,4	5,7
		weiblich	1,6	1,3	2,2
		insgesamt	5,3	5,1	5,4
9	Straftaten nach anderen Bundes- und Landesgesetzen (außer StGB und StVG) darunter	männlich	9,7	9,7	10,2
		weiblich	14,8	10,9	6,8
		insgesamt	10,1	9,8	9,9
10	Betäubungsmittelgesetz	männlich	8,0	7,9	8,5
		weiblich	13,5	9,1	5,7
		insgesamt	8,4	8,0	8,3
11	Aufenthalts- und Asylgesetz	männlich	0,8	0,5	0,6
		weiblich	0,4	-	0,4
		insgesamt	0,7	0,5	0,6
12	Straftaten nach ehemaligem DDR-Strafrecht	männlich	0,4	0,3	0,3
		weiblich	0,4	0,4	-
		insgesamt	0,4	0,3	0,3
13	Insgesamt	männlich	100	100	100
		weiblich	100	100	100
		insgesamt	100	100	100

2011	2012	2013	2014	2015	2016	2017	Geschlecht	Lfd. Nr.
1,9	2,2	2,0	2,0	1,8	2,2	1,8	männlich	1
2,0	1,0	2,2	3,0	2,0	0,4	1,7	weiblich	
1,9	2,1	2,0	2,0	1,8	2,1	1,8	insgesamt	
7,7	7,3	6,7	6,0	6,3	6,7	6,7	männlich	2
0,7	0,7	0,4	0,8	0,8	1,6	1,3	weiblich	
7,0	6,6	6,2	5,6	5,8	6,2	6,3	insgesamt	
24,8	24,3	23,7	22,7	20,4	18,8	21,2	männlich	3
23,9	24,9	18,5	16,9	16,4	14,1	16,8	weiblich	
24,7	24,4	23,3	22,3	20,1	18,4	20,8	insgesamt	
21,6	23,1	24,2	24,1	25,8	25,8	27,3	männlich	4
23,3	18,4	24,6	25,3	25,6	31,0	28,2	weiblich	
21,7	22,7	24,2	24,2	25,8	26,3	27,4	insgesamt	
13,7	14,1	13,6	14,5	13,9	12,5	11,9	männlich	5
9,0	8,9	6,9	10,1	6,4	7,5	4,2	weiblich	
13,3	13,6	13,1	14,1	13,2	12,1	11,2	insgesamt	
13,0	13,5	13,6	13,1	12,8	13,6	13,6	männlich	6
29,9	29,4	30,6	27,0	32,4	27,1	31,9	weiblich	
14,7	15,0	14,9	14,2	14,5	14,8	15,1	insgesamt	
1,3	0,8	1,2	1,3	1,7	1,8	1,5	männlich	7
0,3	1,7	0,9	1,3	0,4	1,2	0,8	weiblich	
1,2	0,9	1,2	1,3	1,5	1,7	1,4	insgesamt	
4,4	4,1	3,7	3,6	3,3	4,1	3,3	männlich	8
2,3	1,7	2,2	1,7	0,4	2,7	2,1	weiblich	
4,2	3,8	3,6	3,5	3,1	4,0	3,2	insgesamt	
11,6	10,6	11,3	12,7	14,0	14,3	12,9	männlich	9
8,6	13,3	13,8	13,9	15,6	14,5	13,0	weiblich	
11,3	10,9	11,5	12,8	14,1	14,4	12,9	insgesamt	
9,7	9,0	9,5	11,0	12,7	13,1	11,5	männlich	10
8,0	11,3	12,9	12,7	13,6	13,3	13,0	weiblich	
9,5	9,2	9,8	11,1	12,8	13,1	11,7	insgesamt	
0,3	0,4	0,4	0,3	0,2	0,3	0,4	männlich	11
0,3	0,3	0,4	0,4	-	0,4	-	weiblich	
0,3	0,4	0,4	0,3	0,2	0,3	0,4	insgesamt	
0,3	0,3	0,3	0,3	0,2	0,2	0,2	männlich	12
-	-	-	-	-	-	-	weiblich	
0,2	0,3	0,3	0,3	0,2	0,2	0,2	insgesamt	
100	100	100	100	100	100	100	männlich	13
100	100	100	100	100	100	100	weiblich	
100	100	100	100	100	100	100	insgesamt	

30. Ausländische Strafgefangene jeweils am 31. März 2008 bis 2017 nach Straftatengruppen und Geschlecht

Lfd. Nr.	Straftatengruppe	Geschlecht	2008	2009	2010
1	Straftaten gegen den Staat, die öffentliche Ordnung und im Amt (§§ 80-168, 331-357 StGB, außer § 142)	männlich	5	2	3
		weiblich	-	-	-
		insgesamt	5	2	3
2	Straftaten gegen die sexuelle Selbstbestimmung (§§ 174-184j StGB)	männlich	11	11	10
		weiblich	-	-	-
		insgesamt	11	11	10
3	Andere Straftaten gegen die Person, außer im Straßenverkehr (§§ 169-173, 185-241a StGB, außer §§ 222, 229 i. V. m. Verkehrsunfall)	männlich	56	58	55
		weiblich	2	-	3
		insgesamt	58	58	58
4	Diebstahl und Unterschlagung (§§ 242-248c StGB)	männlich	72	71	82
		weiblich	4	3	7
		insgesamt	76	74	89
5	Raub und Erpressung, räuberischer Angriff auf Kraftfahrer (§§ 249-256, 316a StGB)	männlich	41	33	26
		weiblich	-	1	-
		insgesamt	41	34	26
6	Andere Vermögens- und Eigentumsdelikte; Urkundendelikte (§§ 257-305a StGB)	männlich	16	22	17
		weiblich	1	-	1
		insgesamt	17	22	18
7	Gemeingefährliche einschließlich Umwelt-Straftaten (außer im Straßenverkehr) (§§ 306-330a StGB, außer 315b, 315c, 316, 316a und 323a i. V. m. Verkehrsunfall)	männlich	5	2	1
		weiblich	-	-	-
		insgesamt	5	2	1
8	Straftaten im Straßenverkehr (§§ 142, 315b, 315c, 316, 222, 229, 323a StGB i. V. m. Verkehrsunfall, §§ 21, 22, 22a StVG)	männlich	4	-	10
		weiblich	-	-	-
		insgesamt	4	-	10
9	Straftaten nach anderen Bundes- und Landesgesetzen (außer StGB und StVG) darunter	männlich	95	80	83
		weiblich	6	3	2
		insgesamt	101	83	85
10	Betäubungsmittelgesetz	männlich	75	66	65
		weiblich	6	1	-
		insgesamt	81	67	65
11	Aufenthalts- und Asylgesetz	männlich	17	11	13
		weiblich	-	-	-
		insgesamt	17	11	13
12	Insgesamt	männlich	305	279	287
		weiblich	13	7	13
		insgesamt	318	286	300

2011	2012	2013	2014	2015	2016	2017	Geschlecht	Lfd. Nr.
8	7	9	10	12	13	7	männlich	1
-	-	1	-	-	-	-	weiblich	
8	7	10	10	12	13	7	insgesamt	
15	11	6	6	8	9	18	männlich	2
-	-	1	-	-	1	1	weiblich	
15	11	7	6	8	10	19	insgesamt	
65	58	55	61	57	79	99	männlich	3
3	1	1	2	3	3	2	weiblich	
68	59	56	63	60	82	101	insgesamt	
90	104	123	113	134	179	200	männlich	4
6	5	6	6	5	7	10	weiblich	
96	109	129	119	139	186	210	insgesamt	
30	34	41	42	49	57	83	männlich	5
-	1	1	2	2	2	1	weiblich	
30	35	42	44	51	59	84	insgesamt	
23	25	25	21	30	33	47	männlich	6
-	2	-	-	1	1	4	weiblich	
23	27	25	21	31	34	51	insgesamt	
1	2	-	4	4	4	4	männlich	7
-	-	-	-	-	-	-	weiblich	
1	2	-	4	4	4	4	insgesamt	
4	11	7	8	7	9	12	männlich	8
-	1	-	-	-	-	-	weiblich	
4	12	7	8	7	9	12	insgesamt	
92	83	65	60	57	82	81	männlich	9
5	6	5	7	2	3	1	weiblich	
97	89	70	67	59	85	82	insgesamt	
78	65	50	47	49	70	64	männlich	10
5	6	4	6	2	3	1	weiblich	
83	71	54	53	51	73	65	insgesamt	
9	10	10	8	6	7	11	männlich	11
-	-	-	1	-	-	-	weiblich	
9	10	10	9	6	7	11	insgesamt	
328	335	331	325	358	465	551	männlich	12
14	16	15	17	13	17	19	weiblich	
342	351	346	342	371	482	570	insgesamt	

31. Ausländische Strafgefangene jeweils am 31. März 2008 bis 2017 nach Straftatengruppen und Geschlecht (in Prozent)

Lfd. Nr.	Straftatengruppe	Geschlecht	2008	2009	2010
1	Straftaten gegen den Staat, die öffentliche Ordnung und im Amt (§§ 80-168, 331-357 StGB, außer § 142)	männlich	1,6	0,7	1,0
		weiblich	-	-	-
		insgesamt	1,6	0,7	1,0
2	Straftaten gegen die sexuelle Selbstbestimmung (§§ 174-184j StGB)	männlich	3,6	3,9	3,5
		weiblich	-	-	-
		insgesamt	3,5	3,8	3,3
3	Andere Straftaten gegen die Person, außer im Straßenverkehr (§§ 169-173, 185-241a StGB, außer §§ 222, 229 i. V. m. Verkehrsunfall)	männlich	18,4	20,8	19,2
		weiblich	15,4	-	23,1
		insgesamt	18,2	20,3	19,3
4	Diebstahl und Unterschlagung (§§ 242-248c StGB)	männlich	23,6	25,4	28,6
		weiblich	30,8	42,9	53,8
		insgesamt	23,9	25,9	29,7
5	Raub und Erpressung, räuberischer Angriff auf Kraftfahrer (§§ 249-256, 316a StGB)	männlich	13,4	11,8	9,1
		weiblich	-	14,3	-
		insgesamt	12,9	11,9	8,7
6	Andere Vermögens- und Eigentumsdelikte; Urkundendelikte (§§ 257-305a StGB)	männlich	5,2	7,9	5,9
		weiblich	7,7	-	7,7
		insgesamt	5,3	7,7	6,0
7	Gemeingefährliche einschließlich Umwelt-Straftaten (außer im Straßen- verkehr) (§§ 306-330a StGB, außer 315b, 315c, 316, 316a und 323a i.V.m. Verkehrsunfall)	männlich	1,6	0,7	0,3
		weiblich	-	-	-
		insgesamt	1,6	0,7	0,3
8	Straftaten im Straßenverkehr (§§ 142, 315b, 315c, 316, 222, 229, 323a StGB i. V. m. Verkehrsunfall, §§ 21, 22, 22a StVG)	männlich	1,3	-	3,5
		weiblich	-	-	-
		insgesamt	1,3	-	3,3
9	Straftaten nach anderen Bundes- und Landesgesetzen (außer StGB und StVG) darunter	männlich	31,1	28,7	28,9
		weiblich	46,2	42,9	15,4
		insgesamt	31,8	29,0	28,3
10	Betäubungsmittelgesetz	männlich	24,6	23,7	22,6
		weiblich	46,2	14,3	-
		insgesamt	25,5	23,4	21,7
11	Aufenthalts- und Asylgesetz	männlich	5,6	3,9	4,5
		weiblich	-	-	-
		insgesamt	5,3	3,8	4,3
12	Insgesamt	männlich	100	100	100
		weiblich	100	100	100
		insgesamt	100	100	100

2011	2012	2013	2014	2015	2016	2017	Geschlecht	Lfd. Nr.
2,4	2,1	2,7	3,1	3,4	2,8	1,3	männlich	1
-	-	6,7	-	-	-	-	weiblich	
2,3	2,0	2,9	2,9	3,2	2,7	1,2	insgesamt	
4,6	3,3	1,8	1,8	2,2	1,9	3,3	männlich	2
-	-	6,7	-	-	5,9	5,3	weiblich	
4,4	3,1	2,0	1,8	2,2	2,1	3,3	insgesamt	
19,8	17,3	16,6	18,8	15,9	17,0	18,0	männlich	3
21,4	6,3	6,7	11,8	23,1	17,6	10,5	weiblich	
19,9	16,8	16,2	18,4	16,2	17,0	17,7	insgesamt	
27,4	31,0	37,2	34,8	37,4	38,5	36,3	männlich	4
42,9	31,3	40,0	35,3	38,5	41,2	52,6	weiblich	
28,1	31,1	37,3	34,8	37,5	38,6	36,8	insgesamt	
9,1	10,1	12,4	12,9	13,7	12,3	15,1	männlich	5
-	6,3	6,7	11,8	15,4	11,8	5,3	weiblich	
8,8	10,0	12,1	12,9	13,7	12,2	14,7	insgesamt	
7,0	7,5	7,6	6,5	8,4	7,1	8,5	männlich	6
-	12,5	-	-	7,7	5,9	21,1	weiblich	
6,7	7,7	7,2	6,1	8,4	7,1	8,9	insgesamt	
0,3	0,6	-	1,2	1,1	0,9	0,7	männlich	7
-	-	-	-	-	-	-	weiblich	
0,3	0,6	-	1,2	1,1	0,8	0,7	insgesamt	
1,2	3,3	2,1	2,5	2,0	1,9	2,2	männlich	8
-	6,3	-	-	-	-	-	weiblich	
1,2	3,4	2,0	2,3	1,9	1,9	2,1	insgesamt	
28,0	24,8	19,6	18,5	15,9	17,6	14,7	männlich	9
35,7	37,5	33,3	41,2	15,4	17,6	5,3	weiblich	
28,4	25,4	20,2	19,6	15,9	17,6	14,4	insgesamt	
23,8	19,4	15,1	14,5	13,7	15,1	11,6	männlich	10
35,7	37,5	26,7	35,3	15,4	17,6	5,3	weiblich	
24,3	20,2	15,6	15,5	13,7	15,1	11,4	insgesamt	
2,7	3,0	3,0	2,5	1,7	1,5	2,0	männlich	11
-	-	-	5,9	-	-	-	weiblich	
2,6	2,8	2,9	2,6	1,6	1,5	1,9	insgesamt	
100	100	100	100	100	100	100	männlich	12
100	100	100	100	100	100	100	weiblich	
100	100	100	100	100	100	100	insgesamt	

Abb. 1 Belegungsfähigkeit und Belegung der Justizvollzugsanstalten jeweils am 31. März 2008 bis 2017

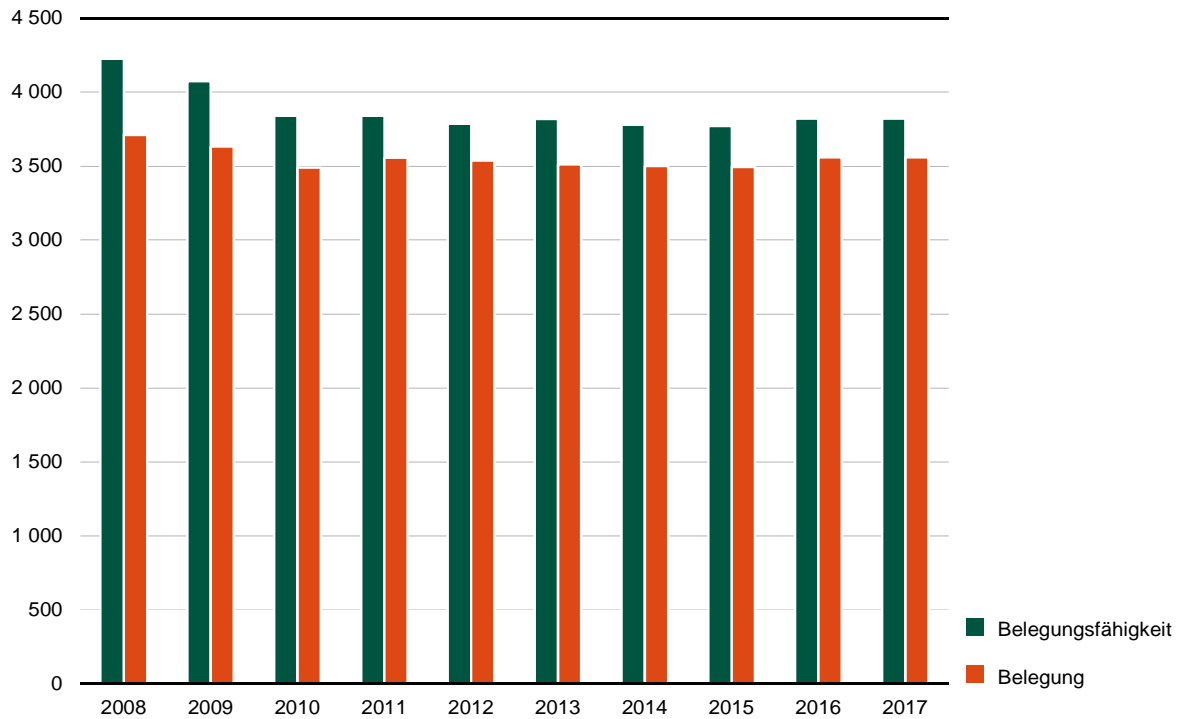


Abb. 2 Gefangene und Sicherungsverwahrte in den Justizvollzugsanstalten am 31. März 2017 nach Art des Vollzugs in Prozent

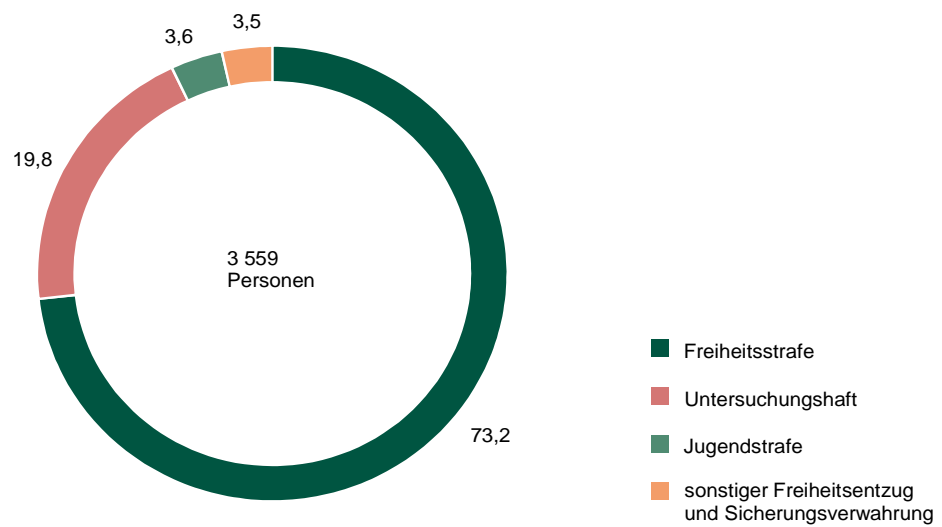
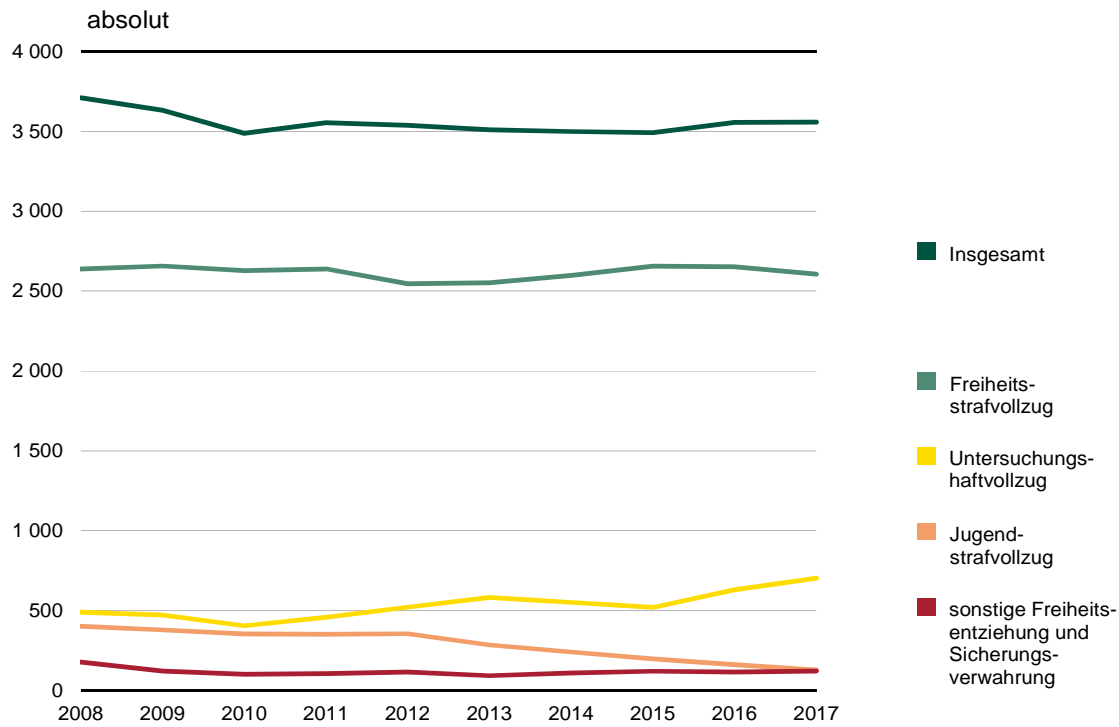


Abb. 3 Gefangene und Sicherungsverwahrte in den Justizvollzugsanstalten jeweils am 31. März 2008 bis 2017 nach Art des Vollzuges



in Prozent

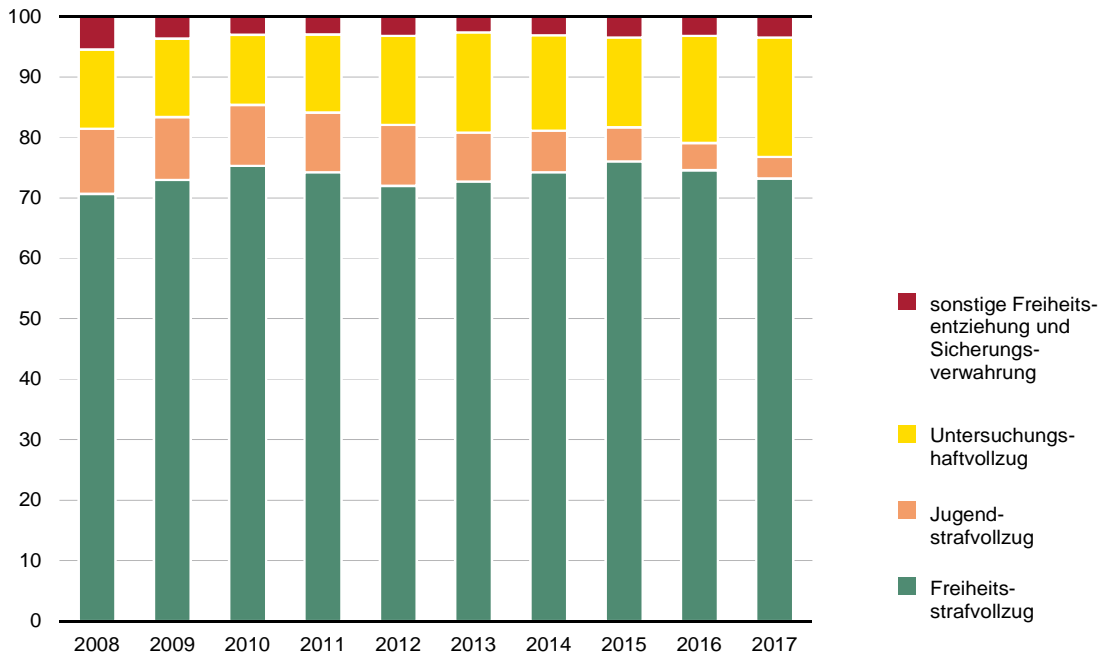
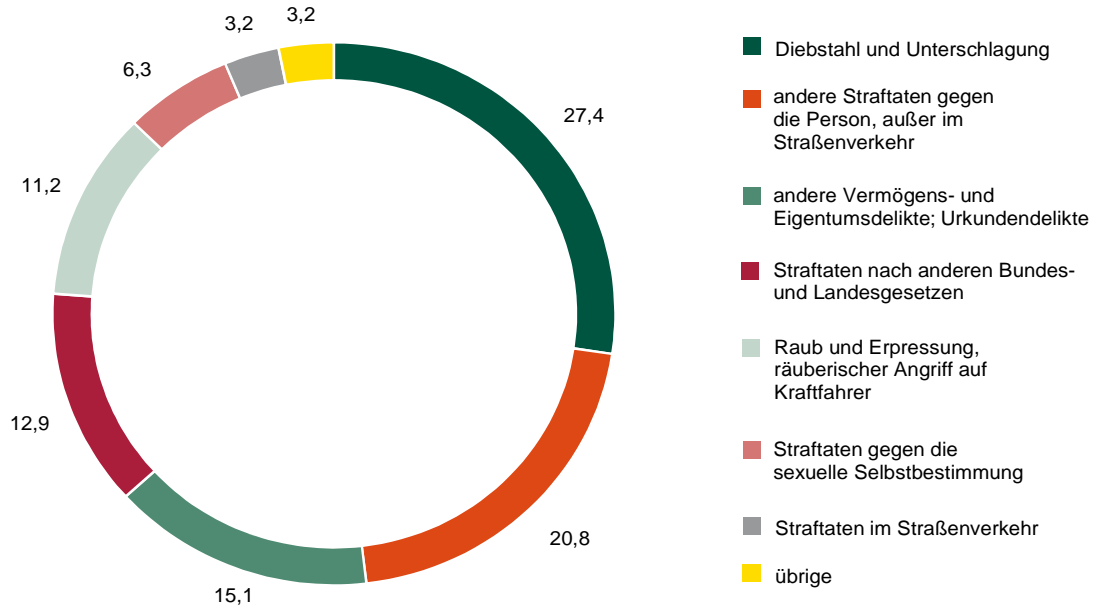


Abb. 4 Strafgefangene am 31. März 2017

nach Straftatengruppen
in Prozent



nach Straftaten- und Altersgruppen
Personen

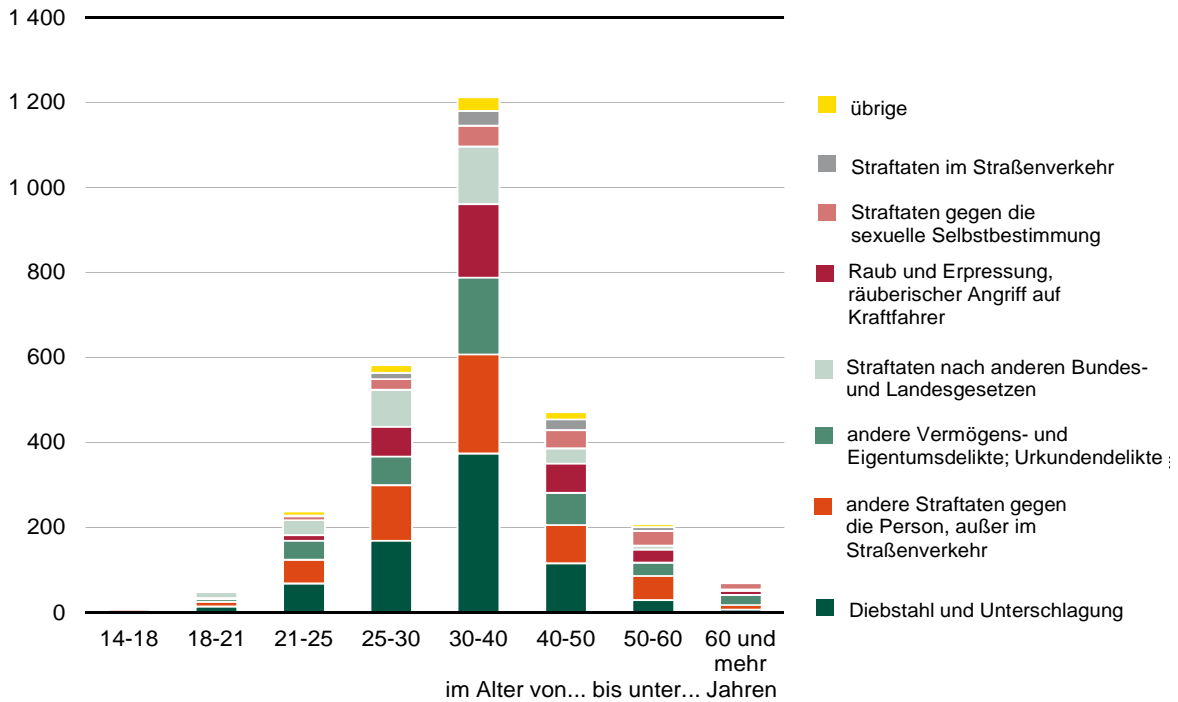


Abb. 5 Deutsche und ausländische Strafgefangene jeweils am 31. März 2008 bis 2017

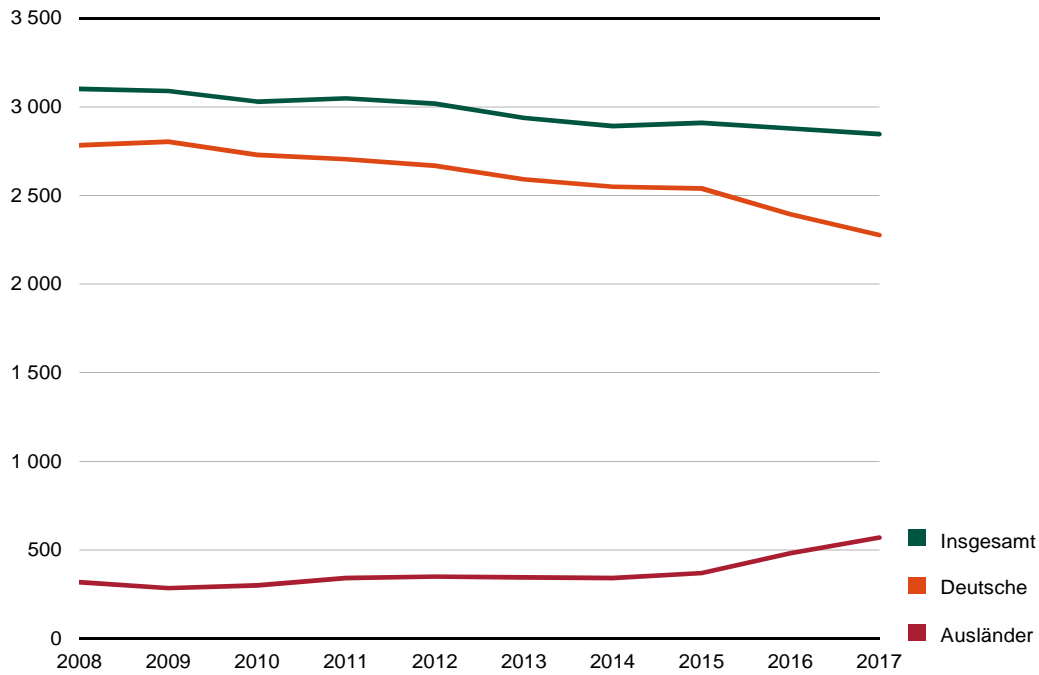
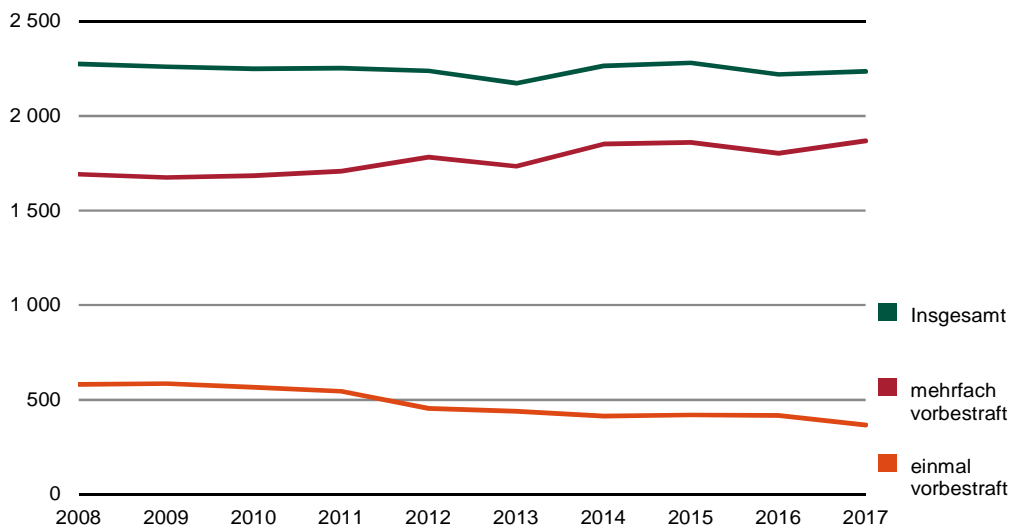


Abb. 6 Vorbestrafte Strafgefangene jeweils am 31. März 2008 bis 2017 nach Häufigkeit der Vorstrafen



Herausgeber, Redaktion, Gestaltung, Satz

Statistisches Landesamt des Freistaates Sachsen
Macherstraße 63, 01917 Kamenz
Telefon +49 3578 33-1913
Telefax +49 3578 33-1921
E-Mail info@statistik.sachsen.de

Druck

Diese Veröffentlichung steht ausschließlich in elektronischer Form bereit.

Redaktionsschluss

Oktober 2017

Bezug

Download im Internet kostenfrei unter
www.statistik.sachsen.de

Erscheinungsfolge

jährlich

Copyright

Statistisches Landesamt des Freistaates Sachsen, Kamenz 2017
Vervielfältigung und Verbreitung, auch auszugsweise, mit Quellenangabe gestattet.

ISSN 2195-304X