



Statistischer Bericht



Beschäftigte, Umsatz und Investitionen in der Energie- und Wasserversorgung im Freistaat Sachsen

2014

E IV 5 – j/14

Zeichenerklärung

- Nichts vorhanden (genau Null)
- 0 weniger als die Hälfte von 1 in der letzten besetzten Stelle, jedoch mehr als nichts
- ... Angabe fällt später an
- / Zahlenwert nicht sicher genug
- . Zahlenwert unbekannt oder geheim zu halten
- x Tabellenfach gesperrt, weil Aussage nicht sinnvoll
- () Aussagewert ist eingeschränkt
- p vorläufige Zahl
- r berichtigte Zahl
- s geschätzte Zahl

Inhalt

	Seite
Vorbemerkungen	2
Erläuterungen	2
Tabellen	
1. Unternehmensergebnisse	3
1.1 Zusammenfassende Übersicht ausgewählter Kennziffern	3
1.2 Beschäftigte	4
1.3 Geleistete Arbeitsstunden, Personalkosten	5
1.4 Vorleistungen	6
1.5 Bruttoproduktion	7
1.6 Investitionen	8
1.6.1 Bruttozugänge an Sachanlagen	8
1.6.2 Bruttozugänge an technischen Anlagen und Maschinen in fachlicher Gliederung	9
1.7 Beschäftigtengrößenklassen	10
2. Bruttozugänge an Sachanlagen in Betrieben	11
3. Ergebnisse für fachliche Unternehmensteile	12
3.1 Zusammenfassende Übersicht	12
3.2 Bruttozugänge an Sachanlagen	13
Abbildungen	
Abb. 1 Beschäftigte 2014 nach wirtschaftlicher Gliederung	14
Abb. 2 Bezahlte Entgelte 2014 nach wirtschaftlicher Gliederung	14
Abb. 3 Ausgewählte Ergebnisse 2011 bis 2014 nach wirtschaftlicher Gliederung	15

Vorbemerkungen

Im vorliegenden Bericht werden die Ergebnisse der Kostenstruktur- und der Investitionserhebung bei Unternehmen für die Jahre 2013 und 2014 veröffentlicht. Der Erhebungsbereich umfasst die Tätigkeiten nach den Abschnitten D „Energieversorgung“ sowie E „Wasserversorgung, Abwasser- und Abfallentsorgung, Beseitigung von Umweltverschmutzungen“ der statistischen Systematik der Wirtschaftszweige in der Europäischen Gemeinschaft (NACE Rev. 2) bzw. der daraus abgeleiteten deutschen Klassifikation der Wirtschaftszweige, Ausgabe 2008 (WZ 2008). Die Zuordnung der Unternehmen erfolgt nach dem Schwerpunkt der wirtschaftlichen Tätigkeit. Die Meldung ist für das Gesamtunternehmen als rechtlich selbstständige Einheit einschließlich aller fachlichen Unternehmensteile, jedoch ohne Zweigniederlassungen oder Unternehmensteile im Ausland (z. B. ist bei Grenzkraftwerken nur der deutsche Anteil einzubeziehen), abzugeben. Rechtlich selbstständige Tochtergesellschaften, Betriebsführungsgesellschaften usw. müssen getrennt berichten. Die Meldung ist auch von Eigenbetrieben der öffentlichen Hand und sonstigen Anstalten/Körperschaften des öffentlichen Rechts sowie Verbänden (Zweck-, Wasser-, Bodenverband usw.) abzugeben.

Rechtsgrundlagen für die genannten Erhebungen sind:

- Gesetz über die Statistik im Produzierenden Gewerbe (ProdGewStatG) in der Fassung der Bekanntmachung vom 21. März 2002 (BGBl. I S. 1181), in der jeweils gültigen Fassung,
- Gesetz über die Statistik für Bundeszwecke (BStatG) vom 22. Januar 1987 (BGBl. I S. 462, 565), in der jeweils gültigen Fassung

Erläuterungen

Als **Unternehmen** gilt die kleinste Einheit, die aus handels- und/oder steuerrechtlichen Gründen Bücher führt und bilanziert. Rechtlich selbstständige Tochtergesellschaften, Betriebsführungsgesellschaften usw. müssen getrennt berichten. Die Merkmalswerte beziehen sich auf das gesamte Unternehmen und schließen die nicht der Energie- und Wasserversorgung, Abwasser- und Abfallentsorgung und Beseitigung von Umweltverschmutzungen dienenden fachlichen Unternehmensteile ein, nicht jedoch Zweigniederlassungen oder fachliche Unternehmensteile im Ausland.

Zu den **Beschäftigten** zählen alle Personen, die am 30. September des Berichtsjahres in einem Unternehmen tätig sind und entweder in einem Arbeits- bzw. Dienstverhältnis oder in einem Eigentümer-, Miteigentümer- oder Pachtverhältnis zum Unternehmen stehen oder unbezahlt mithelfende Familienangehörige sind. Einbezogen werden u. a. auch Erkrankte, Urlauber, Kurzarbeiter, Streikende, von Aussperrung Betroffene, Saison- und Aushilfsarbeiter sowie Teilzeitbeschäftigte.

Geleistete Arbeitsstunden sind alle von den Lohn- und Gehaltsempfängern (einschließlich gewerblich Auszubildenden) tatsächlich geleisteten (nicht die bezahlten) Stunden, einschließlich Über-, Nacht-, Sonn- und Feiertagsstunden.

Die **bezahlten Entgelte** beinhalten die Bruttosumme (Bar- und Sachbezüge ohne jeden Abzug) ohne Pflichtanteile des Arbeitgebers zur Sozialversicherung; Bezüge der leitenden Kräfte, soweit diese steuerlich „Einkünfte aus nichtselbstständiger Arbeit“ sind; Entgelte für regelmäßig zeitweise eingesetzte Arbeitskräfte sind einbezogen, ferner Lohn- und Gehaltszuschläge (einschl. Gratifikationen usw.). Nicht erfasst werden dagegen das kalkulatorische Unternehmerentgelt sowie Vergütungen, die als Spensatz anzusehen sind.

Umsatz ist der Gesamtbetrag (ohne Umsatz-, Strom- und Erdgassteuer) der abgerechneten Lieferungen und Leistungen an Dritte, unabhängig vom Zahlungseingang. Eingeschlossen sind die Umsätze aus industriellen Tätigkeiten, aus sonstiger Handelsware sowie aus Dienstleistungen und Nebengeschäften. Nicht einbezogen werden Erträge, die nicht unmittelbar aus laufender Produktionstätigkeit resultieren, Erlöse aus dem Verkauf von Sachanlagen, aus der Verpachtung von Grundstücken, Zinserträge und Dividenden.

Bruttozugänge an Sachanlagen sind alle im Geschäftsjahr aktivierten Bruttozugänge an Sachanlagen sowie der Wert der im Geschäftsjahr neu gemieteten und gepachteten neuen Sachanlagen. Dazu zählen auch Leasing-Güter, die beim Leasing-Nehmer aktiviert wurden (Finanzierungs-Leasing), sowie selbsterstellte Anlagen. Bei im Bau befindlichen Anlagen bzw. Anzahlungen auf Anlagen sind nur die im Geschäftsjahr erstellten Leistungen zu berücksichtigen. Nicht einbezogen werden der Erwerb von Beteiligungen, Wertpapieren usw. (Finanzanlagen), der Erwerb von Konzessionen, Patenten, Lizenzen usw. und der Erwerb von ganzen Unternehmen und Betrieben, Investitionen in Zweigniederlassungen oder fachlichen Unternehmensteilen im Ausland sowie die bei den Investitionen entstandenen Finanzierungskosten.

1. Unternehmensergebnisse

1.1 Zusammenfassende Übersicht ausgewählter Kennziffern

WZ 2008	Wirtschaftliche Gliederung	Unter- neh- men	Beschäf- tigte ¹⁾	Bezahlte Entgelte	Geleistete Arbeits- stunden	Umsatz ²⁾	Bruttozu- gänge an Sachanlagen
		Anzahl		1 000 €	1 000 h	1 000 €	
2013							
D	Energieversorgung	99	8 909	436 310	13 318	22 325 114	421 903
35	Energieversorgung	99	8 909	436 310	13 318	22 325 114	421 903
35.1	Elektrizitätsversorgung	56	6 725	325 069	10 019	11 980 901	318 448
35.2	Gasversorgung	17	1 717	94 448	2 579	.	76 778
35.3	Wärme- und Kälteversorgung	26	467	16 793	720	.	26 677
E	Wasserversorgung, Abwasser- u. Abfallentsorgung u. Beseitigung von Umweltverschmutzungen	282	13 887	416 302	23 139	2 423 761	328 850
36	Wasserversorgung	42	3 518	128 368	5 426	749 665	162 185
37	Abwasserentsorgung	72	1 261	46 543	2 089	332 236	104 946
38	Sammlung, Behandlung und Beseitigung von Abfällen; Rückgewinnung	162	8 977	237 226	15 414	1 326 445	.
38.1	Sammlung von Abfällen	69	5 310	142 732	8 963	622 711	32 441
38.2	Abfallbehandlung und -beseitigung	26	839	25 360	1 414	183 460	.
38.3	Rückgewinnung	67	2 828	69 133	5 037	520 274	20 052
39	Beseitigung von Umweltver- schmutzungen u. sonstige Entsorgung	6	131	4 166	211	15 415	.
	Insgesamt	381	22 796	852 612	36 457	24 748 875	750 753
2014							
D	Energieversorgung	100	9 005	448 175	13 414	19 220 746	429 063
35	Energieversorgung	100	9 005	448 175	13 414	19 220 746	429 063
35.1	Elektrizitätsversorgung	57	6 755	329 596	10 049	9 989 328	336 797
35.2	Gasversorgung	17	1 781	100 869	2 638	.	68 502
35.3	Wärme- und Kälteversorgung	26	469	17 711	728	.	23 765
E	Wasserversorgung, Abwasser- u. Abfallentsorgung u. Beseitigung von Umweltverschmutzungen	281	13 647	422 387	22 739	2 525 415	341 957
36	Wasserversorgung	40	3 487	131 915	5 391	745 293	165 572
37	Abwasserentsorgung	81	1 335	49 513	2 180	455 570	106 725
38	Sammlung, Behandlung und Beseitigung von Abfällen; Rückgewinnung	155	8 715	237 094	14 978	1 306 620	.
38.1	Sammlung von Abfällen	68	5 223	143 197	8 946	615 081	35 698
38.2	Abfallbehandlung und -beseitigung	25	786	25 518	1 312	166 709	.
38.3	Rückgewinnung	62	2 706	68 379	4 719	524 830	21 462
39	Beseitigung von Umweltver- schmutzungen u. sonstige Entsorgung	5	110	3 865	190	17 931	.
	Insgesamt	381	22 652	870 562	36 153	21 746 161	771 020

1) einschließlich tätiger Inhaber

2) ohne Umsatzsteuer, Stromsteuer und Erdgassteuer

1. Unternehmensergebnisse

1.2 Beschäftigte

WZ 2008	Wirtschaftliche Gliederung	Unter- neh- men	Beschäftigte				Arbeitnehmer umgerechnet in Vollzeitinheiten	
			ins- gesamt	darunter Arbeitnehmer			insge- samt ¹⁾	Teilzeitbe- schäftigte
				zusam- men ¹⁾	darunter			
					weiblich	Teilzeitbe- schäftigte		
Anzahl								
2013								
D	Energieversorgung	99	8 909	8 906	3 259	720	8 700	514
35	Energieversorgung	99	8 909	8 906	3 259	720	8 700	514
35.1	Elektrizitätsversorgung	56	6 725	6 725	2 447	504	6 577	356
35.2	Gasversorgung	17	1 717	1 717	655	138	1 690	111
35.3	Wärme- und Kälteversorgung	26	467	464	157	78	433	47
E	Wasserversorgung, Abwasser- u. Abfallentsorgung u. Beseitigung von Umweltverschmutzungen	282	13 887	13 858	3 306	1 190	13 386	718
36	Wasserversorgung	42	3 518	3 518	1 179	353	3 388	223
37	Abwasserentsorgung	72	1 261	1 259	432	161	1 212	114
38	Sammlung, Behandlung und Beseitigung von Abfällen; Rückgewinnung	162	8 977	8 950	1 677	668	8 660	378
38.1	Sammlung von Abfällen	69	5 310	5 298	871	355	5 189	246
38.2	Abfallbehandlung und -beseitigung	26	839	838	223	80	793	35
38.3	Rückgewinnung	67	2 828	2 814	583	233	2 678	97
39	Beseitigung von Umweltver- schmutzungen u. sonstige Entsorgung	6	131	131	18	8	125	2
	Insgesamt	381	22 796	22 764	6 565	1 910	22 086	1 232
2014								
D	Energieversorgung	100	9 005	9 003	3 326	781	8 781	559
35	Energieversorgung	100	9 005	9 003	3 326	781	8 781	559
35.1	Elektrizitätsversorgung	57	6 755	6 755	2 493	537	6 602	384
35.2	Gasversorgung	17	1 781	1 781	669	171	1 745	135
35.3	Wärme- und Kälteversorgung	26	469	467	164	73	435	41
E	Wasserversorgung, Abwasser- u. Abfallentsorgung u. Beseitigung von Umweltverschmutzungen	281	13 647	13 621	3 307	1 207	13 164	750
36	Wasserversorgung	40	3 487	3 487	1 141	347	3 373	233
37	Abwasserentsorgung	81	1 335	1 333	450	170	1 283	120
38	Sammlung, Behandlung und Beseitigung von Abfällen; Rückgewinnung	155	8 715	8 691	.	.	8 401	.
38.1	Sammlung von Abfällen	68	5 223	5 211	933	385	5 089	263
38.2	Abfallbehandlung und -beseitigung	25	786	785	.	.	753	.
38.3	Rückgewinnung	62	2 706	2 695	562	236	2 559	100
39	Beseitigung von Umweltver- schmutzungen u. sonstige Entsorgung	5	110	110	.	.	107	.
	Insgesamt	381	22 652	22 624	6 633	1 988	21 945	1 309

1) einschließlich Auszubildende

1. Unternehmensergebnisse

1.3 Geleistete Arbeitsstunden, Personalkosten

WZ 2008	Wirtschaftliche Gliederung	Unter- neh- men	Geleistete Arbeitsstunden		Personalkosten				
			insge- samt	je Arbeit- nehmer	insge- samt	bezahlte Entgelte		Sozial- kosten	
						insge- samt	je Arbeit- nehmer		je Vollzeit- einheit
Anzahl	1 000 h	h	1 000 €	€	€	1 000 €			
2013									
D	Energieversorgung	99	13 318	1 495	536 972	436 310	48 991	50 151	100 662
35	Energieversorgung	99	13 318	1 495	536 972	436 310	48 991	50 151	100 662
35.1	Elektrizitätsversorgung	56	10 019	1 490	401 189	325 069	48 337	49 424	76 119
35.2	Gasversorgung	17	2 579	1 502	115 502	94 448	55 008	55 893	21 053
35.3	Wärme- und Kälteversorgung	26	720	1 552	20 281	16 793	36 191	38 773	3 488
E	Wasserversorgung, Abwasser- u. Abfallentsorgung u. Beseitigung von Umweltverschmutzungen	282	23 139	1 670	508 215	416 302	30 041	31 100	91 912
36	Wasserversorgung	42	5 426	1 542	156 891	128 368	36 489	37 884	28 524
37	Abwasserentsorgung	72	2 089	1 659	57 075	46 543	36 968	38 408	10 532
38	Sammlung, Behandlung und Beseitigung von Abfällen; Rückgewinnung	162	15 414	1 722	289 272	237 226	26 506	27 392	52 046
38.1	Sammlung von Abfällen	69	8 963	1 692	174 123	142 732	26 941	27 507	31 391
38.2	Abfallbehandlung und -beseitigung	26	1 414	1 687	30 921	25 360	30 262	31 976	5 561
38.3	Rückgewinnung	67	5 037	1 790	84 228	69 133	24 568	25 812	15 095
39	Beseitigung von Umweltver- schmutzungen u. sonstige Entsorgung	6	211	1 608	4 977	4 166	31 800	33 273	811
	Insgesamt	381	36 457	1 602	1 045 187	852 612	37 454	38 604	192 574
2014									
D	Energieversorgung	100	13 414	1 490	549 969	448 175	49 781	51 039	101 795
35	Energieversorgung	100	13 414	1 490	549 969	448 175	49 781	51 039	101 795
35.1	Elektrizitätsversorgung	57	10 049	1 488	406 902	329 596	48 793	49 927	77 306
35.2	Gasversorgung	17	2 638	1 481	121 723	100 869	56 636	57 811	20 854
35.3	Wärme- und Kälteversorgung	26	728	1 558	21 345	17 711	37 924	40 742	3 634
E	Wasserversorgung, Abwasser- u. Abfallentsorgung u. Beseitigung von Umweltverschmutzungen	281	22 739	1 669	515 060	422 387	31 010	32 087	92 673
36	Wasserversorgung	40	5 391	1 546	160 955	131 915	37 831	39 115	29 040
37	Abwasserentsorgung	81	2 180	1 636	60 795	49 513	37 144	38 582	11 283
38	Sammlung, Behandlung und Beseitigung von Abfällen; Rückgewinnung	155	14 978	1 723	288 589	237 094	27 280	28 221	51 496
38.1	Sammlung von Abfällen	68	8 946	1 717	174 424	143 197	27 480	28 137	31 227
38.2	Abfallbehandlung und -beseitigung	25	1 312	1 672	30 926	25 518	32 507	33 879	5 409
38.3	Rückgewinnung	62	4 719	1 751	83 239	68 379	25 373	26 722	14 860
39	Beseitigung von Umweltver- schmutzungen u. sonstige Entsorgung	5	190	1 724	4 721	3 865	35 139	36 259	856
	Insgesamt	381	36 153	1 598	1 065 029	870 562	38 480	39 670	194 468

1. Unternehmensergebnisse

1.4 Vorleistungen

WZ 2008	Wirtschaftliche Gliederung	Unter- neh- men	Personal- kosten	Materialver- brauch und Wareneinsatz	Fremd- bezogene Dienst- leistungen	Nicht- industrielle Vorleistung	Steuern, Abgaben, Gebühren usw.
		Anzahl	1 000 €				
2013							
D	Energieversorgung	99	536 972	18 195 836	1 519 410	684 790	325 205
35	Energieversorgung	99	536 972	18 195 836	1 519 410	684 790	325 205
35.1	Elektrizitätsversorgung	56	401 189	8 689 753	1 228 959	551 009	294 894
35.2	Gasversorgung	17	115 502	.	276 586	122 503	25 648
35.3	Wärme- und Kälteversorgung	26	20 281	.	13 864	11 279	4 662
E	Wasserversorgung, Abwasser- u. Abfallentsorgung u. Beseitigung von Umweltverschmutzungen	282	508 215	465 270	574 977	222 757	39 347
36	Wasserversorgung	42	156 891	125 977	174 212	41 830	22 134
37	Abwasserentsorgung	72	57 075	21 800	64 661	21 525	8 950
38	Sammlung, Behandlung und Beseitigung von Abfällen; Rückgewinnung	162	289 272	315 561	332 743	157 599	.
38.1	Sammlung von Abfällen	69	174 123	77 561	167 659	87 065	4 137
38.2	Abfallbehandlung und -beseitigung	26	30 921	21 963	64 722	21 995	.
38.3	Rückgewinnung	67	84 228	216 037	100 363	48 539	3 005
39	Beseitigung von Umweltver- schmutzungen u. sonstige Entsorgung	6	4 977	1 932	3 362	1 802	.
	Insgesamt	381	1 045 187	18 661 106	2 094 387	907 547	364 552
2014							
D	Energieversorgung	100	549 969	15 324 371	1 530 285	637 237	315 394
35	Energieversorgung	100	549 969	15 324 371	1 530 285	637 237	315 394
35.1	Elektrizitätsversorgung	57	406 902	6 836 685	1 210 642	465 211	274 696
35.2	Gasversorgung	17	121 723	.	304 320	160 318	36 674
35.3	Wärme- und Kälteversorgung	26	21 345	.	15 323	11 708	4 024
E	Wasserversorgung, Abwasser- u. Abfallentsorgung u. Beseitigung von Umweltverschmutzungen	281	515 060	474 905	668 347	225 421	33 691
36	Wasserversorgung	40	160 955	124 817	159 635	44 008	15 465
37	Abwasserentsorgung	81	60 795	22 634	165 923	27 025	10 936
38	Sammlung, Behandlung und Beseitigung von Abfällen; Rückgewinnung	155	288 589	325 134	338 606	152 116	.
38.1	Sammlung von Abfällen	68	174 424	75 479	176 332	81 050	3 611
38.2	Abfallbehandlung und -beseitigung	25	30 926	21 029	65 864	18 946	.
38.3	Rückgewinnung	62	83 239	228 626	96 410	52 120	3 067
39	Beseitigung von Umweltver- schmutzungen u. sonstige Entsorgung	5	4 721	2 321	4 184	2 272	.
	Insgesamt	381	1 065 029	15 799 276	2 198 632	862 658	349 085

1. Unternehmensergebnisse

1.5 Bruttoproduktion

WZ 2008	Wirtschaftliche Gliederung	Unter- neh- men	Elemente des Bruttoproduktionswertes ¹⁾				
			insgesamt	Umsatz		Zu- (+) bzw. Abnahme (-) der Bestände an un- fertigen u. fertigen Erzeugnissen	selbst- erstellte Anlagen
				zusammen	darunter aus eigenen Erzeug- nissen ²⁾		
Anzahl	1 000 €						
2013							
D	Energieversorgung	99	22 348 207	22 325 114	20 837 660	10 506	12 587
35	Energieversorgung	99	22 348 207	22 325 114	20 837 660	10 506	12 587
35.1	Elektrizitätsversorgung	56	11 998 573	11 980 901	10 854 611	10 506	7 166
35.2	Gasversorgung	17
35.3	Wärme- und Kälteversorgung	26
E	Wasserversorgung, Abwasser- u. Abfallentsorgung u. Beseitigung von Umweltverschmutzungen	282	2 437 144	2 423 761	2 208 436	3 176	10 208
36	Wasserversorgung	42	757 886	749 665	684 795	263	7 958
37	Abwasserentsorgung	72	334 273	332 236	308 231	11	2 026
38	Sammlung, Behandlung und Beseitigung von Abfällen; Rückgewinnung	162	1 329 535	1 326 445	1 201 709	2 866	224
38.1	Sammlung von Abfällen	69	622 977	622 711	566 917	267	-
38.2	Abfallbehandlung und -beseitigung	26	183 997	183 460	167 025	.	.
38.3	Rückgewinnung	67	522 561	520 274	467 767	.	.
39	Beseitigung von Umweltver- schmutzungen u. sonstige Entsorgung	6	15 451	15 415	13 700	36	-
	Insgesamt	381	24 785 351	24 748 875	23 046 096	13 682	22 795
2014							
D	Energieversorgung	100	19 229 115	19 220 746	17 928 057	-4 664	13 033
35	Energieversorgung	100	19 229 115	19 220 746	17 928 057	-4 664	13 033
35.1	Elektrizitätsversorgung	57	9 991 419	9 989 328	8 912 727	-4 747	6 837
35.2	Gasversorgung	17
35.3	Wärme- und Kälteversorgung	26
E	Wasserversorgung, Abwasser- u. Abfallentsorgung u. Beseitigung von Umweltverschmutzungen	281	2 535 547	2 525 415	2 296 292	-468	10 600
36	Wasserversorgung	40	753 492	745 293	680 666	216	7 982
37	Abwasserentsorgung	81	457 971	455 570	421 549	-68	2 468
38	Sammlung, Behandlung und Beseitigung von Abfällen; Rückgewinnung	155	1 306 066	1 306 620	1 177 811	-704	149
38.1	Sammlung von Abfällen	68	614 669	615 081	554 561	-412	-
38.2	Abfallbehandlung und -beseitigung	25	166 614	166 709	154 281	.	.
38.3	Rückgewinnung	62	524 784	524 830	468 970	.	.
39	Beseitigung von Umweltver- schmutzungen u. sonstige Entsorgung	5	18019	17 931	16 265	87	-
	Insgesamt	381	21 764 662	21 746 161	20 224 349	-5 132	23 633

1) ohne Umsatzsteuer, Stromsteuer und Erdgassteuer

2) einschließlich Weiterverkauf von fremdbezogener Energie und fremdbezogenem Wasser

1. Unternehmensergebnisse

1.6 Investitionen

1.6.1 Bruttozugänge an Sachanlagen

WZ 2008	Wirtschaftliche Gliederung	Unter- neh- men	Bruttozugänge an Sachanlagen			
			insgesamt	davon		
				bebaute und unbebaute Grundstücke	technische Anlagen und Maschinen	Betriebs- und Geschäfts- ausstattung
Anzahl	1 000 €					
2013						
D	Energieversorgung	99	421 903	16 377	375 714	29 813
35	Energieversorgung	99	421 903	16 377	375 714	29 813
35.1	Elektrizitätsversorgung	56	318 448	12 415	280 562	25 470
35.2	Gasversorgung	17	76 778	.	70 803	.
35.3	Wärme- und Kälteversorgung	26	26 677	.	24 349	.
E	Wasserversorgung, Abwasser- u. Abfallentsorgung u. Beseitigung von Umweltverschmutzungen	282	328 850	14 530	296 163	18 157
36	Wasserversorgung	42	162 185	3 387	152 599	6 199
37	Abwasserentsorgung	72	104 946	2 733	97 878	4 336
38	Sammlung, Behandlung und Beseitigung von Abfällen; Rückgewinnung	162	.	.	.	7 598
38.1	Sammlung von Abfällen	69	32 441	4 896	22 210	5 334
38.2	Abfallbehandlung und -beseitigung	26	.	.	.	621
38.3	Rückgewinnung	67	20 052	854	17 555	1 643
39	Beseitigung von Umweltver- schmutzungen u. sonstige Entsorgung	6	.	.	.	24
	Insgesamt	381	750 753	30 907	671 877	47 970
2014						
D	Energieversorgung	100	429 063	16 423	385 461	27 179
35	Energieversorgung	100	429 063	16 423	385 461	27 179
35.1	Elektrizitätsversorgung	57	336 797	11 084	301 783	23 930
35.2	Gasversorgung	17	68 502	1 883	64 667	1 951
35.3	Wärme- und Kälteversorgung	26	23 765	3 456	19 011	1 298
E	Wasserversorgung, Abwasser- u. Abfallentsorgung u. Beseitigung von Umweltverschmutzungen	281	341 957	12 247	312 033	17 677
36	Wasserversorgung	40	165 572	3 684	154 852	7 036
37	Abwasserentsorgung	81	106 725	2 135	100 250	4 339
38	Sammlung, Behandlung und Beseitigung von Abfällen; Rückgewinnung	155	.	.	56 387	6 227
38.1	Sammlung von Abfällen	68	35 698	3 835	27 800	4 063
38.2	Abfallbehandlung und -beseitigung	25	.	.	8 550	.
38.3	Rückgewinnung	62	21 462	287	20 037	1 138
39	Beseitigung von Umweltver- schmutzungen u. sonstige Entsorgung	5	.	.	543	74
	Insgesamt	381	771 020	28 670	697 494	44 856

1. Unternehmensergebnisse

1.6 Investitionen

1.6.2 Bruttozugänge an technischen Anlagen und Maschinen in fachlicher Gliederung

WZ 2008	Wirtschaftliche Gliederung	Unter- neh- men	Bruttozugänge an technischen Anlagen und Maschinen					
			ins- gesamt	davon				
				Anlagen zur Erzeugung, Gewinnung, Speicherung und/oder Entsorgung	Leitungs- und Rohrnetz	Zähler und Mess- geräte	sonstige Anlagen zur Fort- leitung und Verteilung	andere Anlagen
Anzahl	1 000 €							
2013								
D	Energieversorgung	99	375 714	55 701	221 185	17 240	53 164	28 423
35	Energieversorgung	99	375 714	55 701	221 185	17 240	53 164	28 423
35.1	Elektrizitätsversorgung	56	280 562	32 090	176 874	14 637	46 236	10 725
35.2	Gasversorgung	17	70 803	18 160
35.3	Wärme- und Kälteversorgung	26	24 349	5 451
E	Wasserversorgung, Abwasser- u. Abfallentsorgung u. Beseitigung von Umweltverschmutzungen	282	296 163	82 107	190 807	1 423	6 602	15 223
36	Wasserversorgung	42	152 599	19 863	114 978	837	6 602	10 320
37	Abwasserentsorgung	72	97 878	21 290	75 829	.	-	.
38	Sammlung, Behandlung und Beseitigung von Abfällen; Rückgewinnung	162	.	.	-	.	-	4 308
38.1	Sammlung von Abfällen	69	22 210	21 136	-	.	-	.
38.2	Abfallbehandlung und -beseitigung	26	.	.	-	.	-	668
38.3	Rückgewinnung	67	17 555	14 960	-	.	-	.
39	Beseitigung von Umweltver- schmutzungen u. sonstige Entsorgung	6	.	.	-	-	-	.
	Insgesamt	381	671 877	137 808	411 992	18 663	59 766	43 646
2014								
D	Energieversorgung	100	385 461	54 132	238 600	14 244	59 238	18 547
35	Energieversorgung	100	385 461	54 132	238 600	14 244	59 238	18 547
35.1	Elektrizitätsversorgung	57	301 783	38 071	193 821	12 116	53 106	4 101
35.2	Gasversorgung	17	64 667
35.3	Wärme- und Kälteversorgung	26	19 011
E	Wasserversorgung, Abwasser- u. Abfallentsorgung u. Beseitigung von Umweltverschmutzungen	281	312 033	95 004	200 307	1 572	5 739	9 411
36	Wasserversorgung	40	154 852	22 724	118 486	792	5 739	7 111
37	Abwasserentsorgung	81	100 250	17 656	.	.	-	.
38	Sammlung, Behandlung und Beseitigung von Abfällen; Rückgewinnung	155	56 387	.	.	.	-	1 513
38.1	Sammlung von Abfällen	68	27 800	26 989	.	.	-	770
38.2	Abfallbehandlung und -beseitigung	25	8 550	.	-	.	-	.
38.3	Rückgewinnung	62	20 037	19 712	-	.	-	.
39	Beseitigung von Umweltver- schmutzungen u. sonstige Entsorgung	5	543	.	-	-	-	.
	Insgesamt	381	697 494	149 136	438 907	15 816	64 977	27 958

1. Unternehmensergebnisse

1.7 Beschäftigtengrößenklassen

WZ 2008	Wirtschaftliche Gliederung	Unter- neh- men	Davon Unternehmen mit ... tätigen Personen					1 000 und mehr
			unter 50	50 bis 99	100 bis 249	250 bis 499	500 bis 999	
2013								
D	Energieversorgung	99	69	17	4	2	6	1
35	Energieversorgung	99	69	17	4	2	6	1
35.1	Elektrizitätsversorgung	56	33	13	3	1	6	-
35.2	Gasversorgung	17	13	2	-	1	-	1
35.3	Wärme- und Kälteversorgung	26	23	2	1	-	-	-
E	Wasserversorgung, Abwasser- u. Abfallentsorgung u. Beseitigung von Umweltverschmutzungen	282	215	39	17	7	4	-
36	Wasserversorgung	42	24	5	10	2	1	-
37	Abwasserentsorgung	72	67	4	-	1	-	-
38	Sammlung, Behandlung und Beseitigung von Abfällen; Rückgewinnung	162	118	30	7	4	3	-
38.1	Sammlung von Abfällen	69	44	15	4	4	2	-
38.2	Abfallbehandlung und -beseitigung	26	19	5	2	-	-	-
38.3	Rückgewinnung	67	55	10	1	-	1	-
39	Beseitigung von Umweltver- schmutzungen u. sonstige Entsorgung	6	6	-	-	-	-	-
	Insgesamt	381	284	56	21	9	10	1
2014								
D	Energieversorgung	100	70	17	4	2	6	1
35	Energieversorgung	100	70	17	4	2	6	1
35.1	Elektrizitätsversorgung	57	35	12	3	1	6	-
35.2	Gasversorgung	17	12	3	-	1	-	1
35.3	Wärme- und Kälteversorgung	26	23	2	1	-	-	-
E	Wasserversorgung, Abwasser- u. Abfallentsorgung u. Beseitigung von Umweltverschmutzungen	281	216	38	18	5	4	-
36	Wasserversorgung	40	22	6	9	2	1	-
37	Abwasserentsorgung	81	76	4	-	1	-	-
38	Sammlung, Behandlung und Beseitigung von Abfällen; Rückgewinnung	155	114	27	9	2	3	-
38.1	Sammlung von Abfällen	68	44	13	7	2	2	-
38.2	Abfallbehandlung und -beseitigung	25	18	6	1	-	-	-
38.3	Rückgewinnung	62	52	8	1	-	1	-
39	Beseitigung von Umweltver- schmutzungen u. sonstige Entsorgung	5	4	1	-	-	-	-
	Insgesamt	381	286	55	22	7	10	1

2. Bruttozugänge an Sachanlagen in Betrieben

WZ 2008	Wirtschaftliche Gliederung	Betriebe	Bruttozugänge an Sachanlagen		
			insgesamt	davon	
		Anzahl		Grundstücke mit und ohne Bauten	technische Anlagen und Maschinen ¹⁾
2013					
D	Energieversorgung	289	450 048	17 126	432 922
35	Energieversorgung	289	450 048	17 126	432 922
35.1	Elektrizitätsversorgung	102	315 828	12 996	302 831
35.2	Gasversorgung	34	90 747	2 360	88 387
35.3	Wärme- und Kälteversorgung	153	43 473	1 770	41 704
E	Wasserversorgung, Abwasser- u. Abfallentsorgung u. Beseitigung von Umweltverschmutzungen	353	316 034	14 142	301 892
36	Wasserversorgung	51	141 155	3 110	138 045
37	Abwasserentsorgung	80	114 114	2 799	111 315
38	Sammlung, Behandlung und Beseitigung von Abfällen; Rückgewinnung	213	60 466	.	.
38.1	Sammlung von Abfällen	89	29 522	3 980	25 542
38.2	Abfallbehandlung und -beseitigung	39	11 749	.	.
38.3	Rückgewinnung	85	19 195	1 430	17 766
39	Beseitigung von Umweltver- schmutzungen u. sonstige Entsorgung	9	299	.	.
	Insgesamt	642	766 082	31 268	734 814
2014					
D	Energieversorgung	294	451 018	16 043	434 976
35	Energieversorgung	294	451 018	16 043	434 976
35.1	Elektrizitätsversorgung	102	327 855	10 237	317 617
35.2	Gasversorgung	33	81 532	2 044	79 488
35.3	Wärme- und Kälteversorgung	159	41 631	3 761	37 870
E	Wasserversorgung, Abwasser- u. Abfallentsorgung u. Beseitigung von Umweltverschmutzungen	386	346 371	13 705	332 666
36	Wasserversorgung	51	119 954	2 779	117 175
37	Abwasserentsorgung	94	153 406	2 332	151 074
38	Sammlung, Behandlung und Beseitigung von Abfällen; Rückgewinnung	232	71 594	.	.
38.1	Sammlung von Abfällen	106	32 748	2 852	29 896
38.2	Abfallbehandlung und -beseitigung	42	15 972	.	.
38.3	Rückgewinnung	84	22 874	2 634	20 239
39	Beseitigung von Umweltver- schmutzungen u. sonstige Entsorgung	9	1 417	.	.
	Insgesamt	680	797 389	29 748	767 642

1) einschließlich Betriebs- und Geschäftsausstattung

3. Ergebnisse für fachliche Unternehmensteile

3.1 Zusammenfassende Übersicht

WZ 2008	Wirtschaftliche Gliederung	Fachl. Unter- neh- mens- teile	Beschäf- tigte ¹⁾	Bezahlte Entgelte	Geleistete Arbeits- stunden	Umsatz ²⁾	Bruttozu- gänge an Sachanlagen
		Anzahl		1 000 €	1 000 h	1 000 €	
2013							
D	Energieversorgung	195	6 993	350 659	10 453	21 779 404	360 483
35	Energieversorgung	195	6 993	350 659	10 453	21 779 404	360 483
35.1	Elektrizitätsversorgung	70	3 858	195 224	5 712	10 059 232	213 111
35.2	Gasversorgung	58	1 831	95 884	2 763	10 898 128	61 472
35.3	Wärme- und Kälteversorgung	67	1 304	59 550	1 978	822 044	85 900
E	Wasserversorgung, Abwasser- u. Abfallentsorgung u. Beseitigung von Umweltverschmutzungen	333	14 327	442 306	23 756	2 729 665	363 952
36	Wasserversorgung	60	2 861	111 732	4 374	797 921	116 307
37	Abwasserentsorgung	100	2 531	93 836	4 075	611 452	191 548
38	Sammlung, Behandlung und Beseitigung von Abfällen; Rückgewinnung	163	8 801	232 518	15 091	1 304 635	55 497
39	Beseitigung von Umweltver- schmutzungen u. sonstige Entsorgung	10	135	4 220	215	15 657	601
	Sonstige Unternehmensteile	51	1 476	59 648	2 248	239 805	26 319
	Insgesamt	579	22 796	852 613	36 457	24 748 874	750 754
2014							
D	Energieversorgung	202	7 091	362 575	10 530	18 670 662	366 790
35	Energieversorgung	202	7 091	362 575	10 530	18 670 662	366 790
35.1	Elektrizitätsversorgung	72	3 827	199 045	5 674	8 522 564	224 046
35.2	Gasversorgung	59	1 837	99 937	2 714	9 396 131	71 626
35.3	Wärme- und Kälteversorgung	71	1 426	63 594	2 142	751 967	71 119
E	Wasserversorgung, Abwasser- u. Abfallentsorgung u. Beseitigung von Umweltverschmutzungen	330	14 099	449 237	23 415	2 839 786	379 369
36	Wasserversorgung	59	2 823	114 353	4 374	805 246	124 085
37	Abwasserentsorgung	107	2 556	97 425	4 072	722 775	191 727
38	Sammlung, Behandlung und Beseitigung von Abfällen; Rückgewinnung	157	8 606	233 538	14 775	1 293 601	62 797
39	Beseitigung von Umweltver- schmutzungen u. sonstige Entsorgung	7	114	3 921	195	18 163	759
	Sonstige Unternehmensteile	47	1 462	58 750	2 207	235 713	24 861
	Insgesamt	579	22 652	870 562	36 152	21 746 161	771 020

1) einschließlich tätiger Inhaber

2) ohne Umsatzsteuer, Stromsteuer und Erdgassteuer

3. Ergebnisse für fachliche Unternehmensteile

3.2. Bruttozugänge an Sachanlagen

WZ 2008	Wirtschaftliche Gliederung	Fachl. Unter- neh- mens- teile	Bruttozugänge an Sachanlagen			
			insgesamt	davon		
				bebaute und unbebaute Grundstücke	technische Anlagen und Maschinen	Betriebs- und Geschäftsaus- stattung
		Anzahl	1 000 €			
2013						
D	Energieversorgung	195	360 483	13 850	320 151	26 482
35	Energieversorgung	195	360 483	13 850	320 151	26 482
35.1	Elektrizitätsversorgung	70	213 111	9 921	187 069	16 121
35.2	Gasversorgung	58	61 472	1 362	55 901	4 208
35.3	Wärme- und Kälteversorgung	67	85 900	2 567	77 181	6 152
E	Wasserversorgung, Abwasser- u. Abfallentsorgung u. Beseitigung von Umweltverschmutzungen	333	363 952	14 374	330 953	18 625
36	Wasserversorgung	60	116 307	3 569	107 835	4 903
37	Abwasserentsorgung	100	191 548	3 107	181 896	6 544
38	Sammlung, Behandlung und Beseitigung von Abfällen; Rückgewinnung	163	55 497	.	40 816	.
39	Beseitigung von Umweltver- schmutzungen u. sonstige Entsorgung	10	601	.	405	.
	Sonstige Unternehmensteile	51	26 319	2 682	20 772	2 864
	Insgesamt	579	750 754	30 907	671 877	47 970
2014						
D	Energieversorgung	202	366 790	11 641	331 115	24 034
35	Energieversorgung	202	366 790	11 641	331 115	24 034
35.1	Elektrizitätsversorgung	72	224 046	8 331	198 459	17 255
35.2	Gasversorgung	59	71 626	691	68 072	2 863
35.3	Wärme- und Kälteversorgung	71	71 119	2 619	64 584	3 916
E	Wasserversorgung, Abwasser- u. Abfallentsorgung u. Beseitigung von Umweltverschmutzungen	330	379 369	11 852	349 548	17 968
36	Wasserversorgung	59	124 085	2 905	115 800	5 380
37	Abwasserentsorgung	107	191 727	2 579	182 449	6 700
38	Sammlung, Behandlung und Beseitigung von Abfällen; Rückgewinnung	157	62 797	.	50 709	.
39	Beseitigung von Umweltver- schmutzungen u. sonstige Entsorgung	7	759	.	590	.
	Sonstige Unternehmensteile	47	24 861	5 178	16 830	2 853
	Insgesamt	579	771 020	28 670	697 493	44 856

Abb. 1 Beschäftigte¹⁾ 2014 nach wirtschaftlicher Gliederung in Prozent

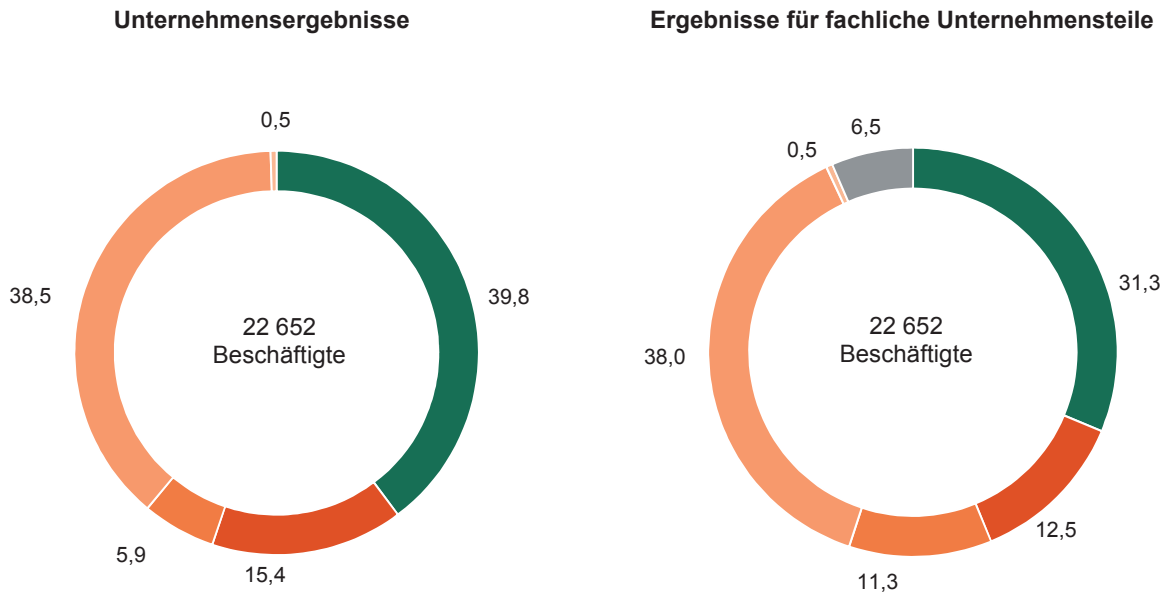
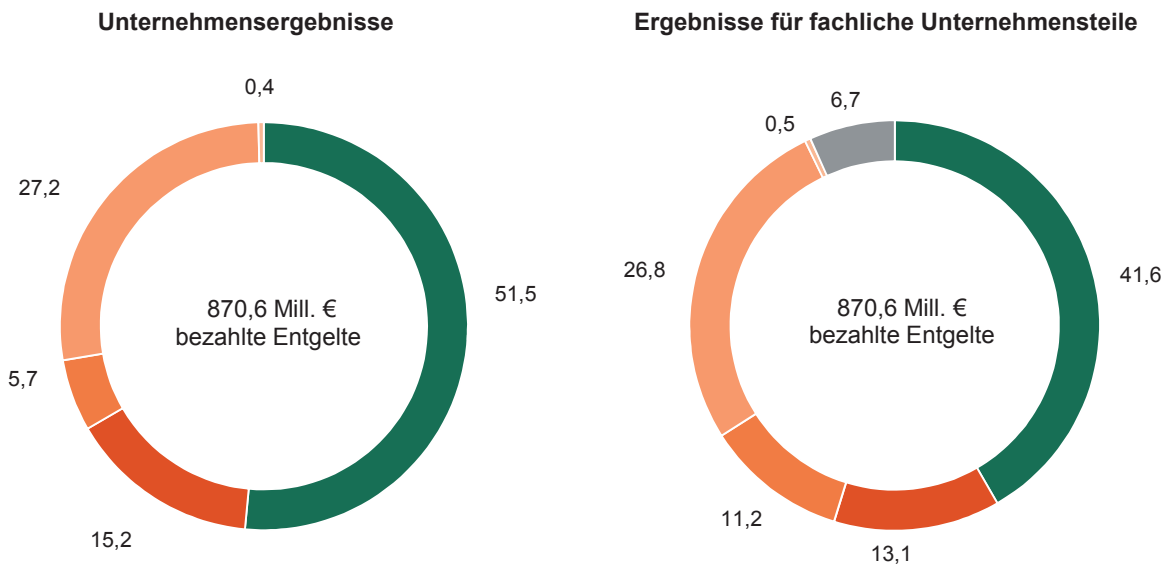


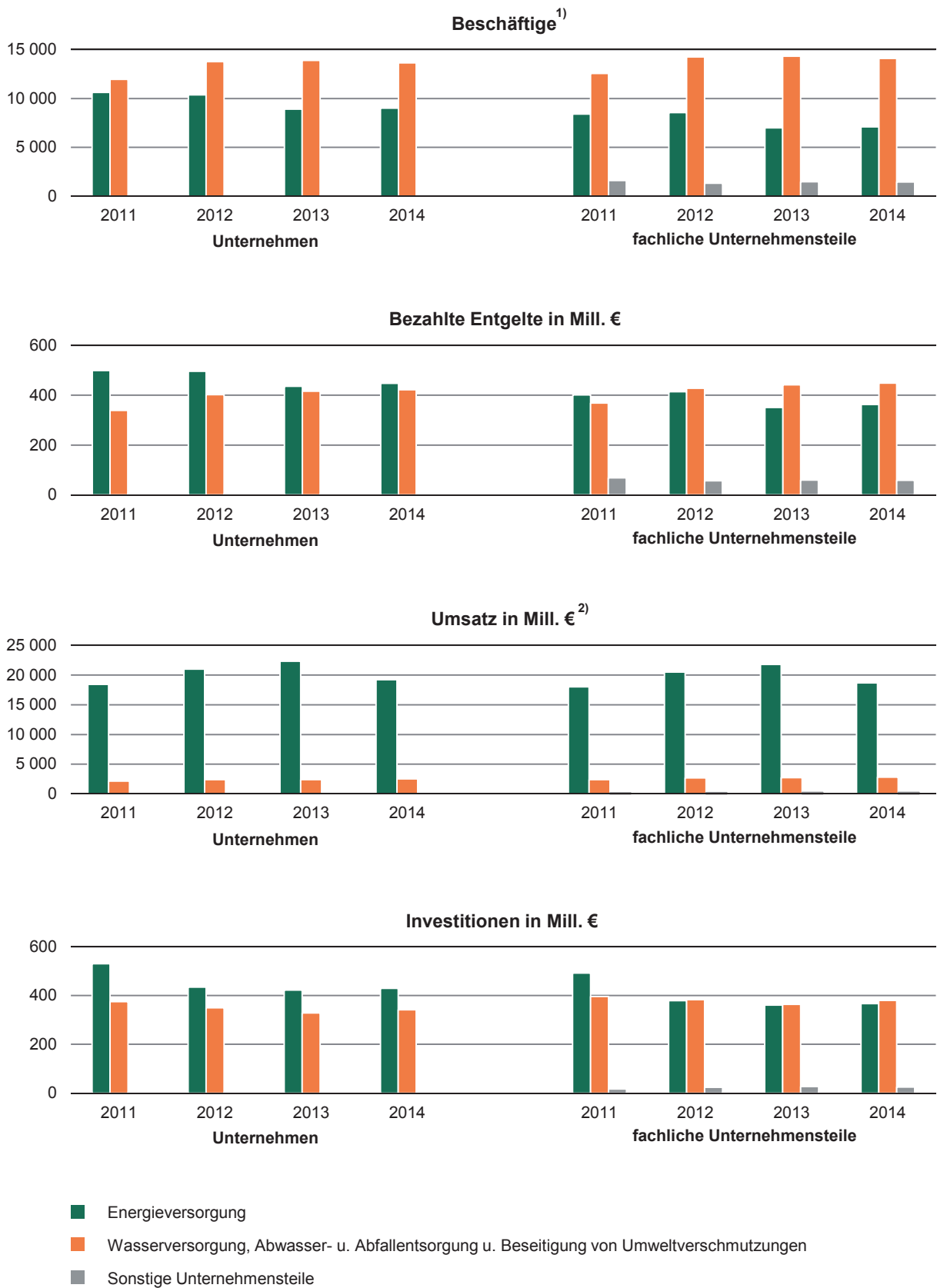
Abb. 2 Bezahlte Entgelte 2014 nach wirtschaftlicher Gliederung in Prozent



- Energieversorgung
- Wasserversorgung
- Abwasserentsorgung
- Sammlung, Behandlung und Beseitigung von Abfällen; Rückgewinnung
- Beseitigung von Umweltverschmutzungen u. sonstige Entsorgung
- Sonstige Unternehmensteile

1) einschließlich tätiger Inhaber

Abb. 3 Ausgewählte Ergebnisse 2011 bis 2014 nach wirtschaftlicher Gliederung



1) einschließlich tätiger Inhaber

2) ohne Umsatzsteuer, Stromsteuer und Erdgassteuer

Herausgeber:

Statistisches Landesamt des Freistaates Sachsen

Redaktion:

Statistisches Landesamt des Freistaates Sachsen

Gestaltung und Satz:

Statistisches Landesamt des Freistaates Sachsen

Redaktionsschluss:

August 2016

Bezug:

Statistisches Landesamt des Freistaates Sachsen

Hausanschrift: Macherstraße 63, 01917 Kamenz

Telefon: +49 3578 33-1214

Telefax: +49 3578 33-55 1255

E-Mail: vertrieb@statistik.sachsen.de

www.statistik.sachsen.de

Verteilerhinweis

Diese Informationsschrift wird von der Sächsischen Staatsregierung im Rahmen ihrer verfassungsmäßigen Verpflichtung zur Information der Öffentlichkeit herausgegeben. Sie darf weder von politischen Parteien noch von deren Kandidaten oder Helfern zum Zwecke der Wahlwerbung verwendet werden. Dies gilt für alle Wahlen.

Missbräuchlich ist insbesondere die Verteilung auf Wahlveranstaltungen, an Informationsständen der Parteien sowie das Einlegen, Aufdrucken oder Aufkleben parteipolitischer Informationen oder Werbemittel.

Untersagt ist auch die Weitergabe an Dritte zur Verwendung bei der Wahlwerbung.

Copyright

Statistisches Landesamt des Freistaates Sachsen, Kamenz, 2016

Vervielfältigung und Verbreitung, auch auszugsweise, mit Quellenangabe gestattet.

ISSN 2195-3074