



Statistischer Bericht



Gewerbesteuer im Freistaat Sachsen

2014

L IV 13 – j/14

Zeichenerklärung

- Nichts vorhanden (genau Null)
- 0 weniger als die Hälfte von 1 in der letzten besetzten Stelle, jedoch mehr als nichts
- ... Angabe fällt später an
- / Zahlenwert nicht sicher genug
- . Zahlenwert unbekannt oder geheim zu halten
- x Tabellenfach gesperrt, weil Aussage nicht sinnvoll
- () Aussagewert ist eingeschränkt
- p vorläufige Zahl
- r berichtigte Zahl
- s geschätzte Zahl

Inhalt

Seite

Vorbemerkungen	3
Erläuterungen	3

Tabellen

1. Gewerbesteuerpflichtige nach Größenklassen des Gewerbeertrages, Wirtschaftsabschnitten, Rechtsformen und NUTS 2-Regionen	6
2. Steuermessbeträge nach Größenklassen des Gewerbeertrages, Wirtschaftsabschnitten, Rechtsformen und NUTS 2-Regionen	8
3. Gewerbesteuerpflichtige, deren Gewerbeertrag und Steuermessbetrag 2014 nach Größenklassen des Gewerbeertrages und Wirtschaftsabschnitten	10
4. Gewerbesteuerpflichtige, deren Gewerbeertrag und Steuermessbetrag 2014 nach Größenklassen des Gewerbeertrages und Rechtsformen	18
5. Gewerbesteuerpflichtige und Steuermessbetrag 2014 nach Wirtschaftsabschnitten und Rechtsformen	20
6. Gewerbesteuerpflichtige, Gewerbeertrag und Steuermessbetrag 2014 nach Wirtschaftszweigen	22
7. Gewerbesteuerpflichtige, Besteuerungsgrundlagen und Steuermessbetrag 2014	46
8. Gewerbesteuerpflichtige und Steuermessbetrag nach Kreisfreien Städten und Landkreisen	47
9. Gewerbesteuerpflichtige und Steuermessbetrag von Festsetzungen ohne Zerlegungsanteile und Zerlegungsanteile 2014 nach regionaler Gliederung	48

Abbildungen

Abb. 1 Gewerbesteuerpflichtige und deren Steuermessbetrag 2014 nach Größenklassen des Gewerbeertrages	57
Abb. 2 Gewerbesteuerpflichtige und deren Steuermessbetrag 2014 nach ausgewählten Wirtschaftsabschnitten	58
Abb. 3 Gewerbesteuerpflichtige und deren Steuermessbetrag 2014 nach Rechtsformen	59
Abb. 4 Gewerbesteuerpflichtige und deren Steuermessbetrag 2012, 2013 und 2014 nach NUTS 2-Regionen	59
Abb. 5 Steuermessbetrag je Betriebsstätte in den Kreisfreien Städten und Landkreisen 2014	60
Abb. 6 Steuermessbetrag je Einwohner in den Kreisfreien Städten und Landkreisen 2014	60

Vorbemerkungen

Der vorliegende Statistische Bericht enthält die Ergebnisse der Gewerbesteuerstatistik 2014. Er gibt einen Überblick über die Zahl der gewerbesteuerpflichtigen Unternehmen im Freistaat Sachsen, deren Gewerbeertrag und Steuerermessbetrag, auch unter Berücksichtigung der Zerlegung auf mehrere Betriebsstätten. Die Gewerbesteuerstatistik erhebt somit nicht die Gewerbesteuer an sich, sondern die Besteuerungsgrundlagen. Die Ergebnisse werden sowohl in wirtschaftlicher und regionaler Gliederung als auch nach Rechtsformen und Größenklassen des Gewerbeertrags ausgewiesen. Für die wirtschaftliche Gliederung ist die Wirtschaftszweigklassifikation Ausgabe 2008 (WZ 2008) maßgebend. Der regionalen Gliederung liegt der Gebietsstand 31. Dezember 2017 zugrunde.

Die Gewerbesteuerstatistik dient zur Analyse von Struktur und Wirkung der Gewerbesteuer und ihrer wirtschaftlichen Bedeutung. Darüber hinaus wird sie zur Quantifizierung des zukünftigen Aufkommens und bei geplanten Steuerrechtsänderungen sowie als eine Grundlage bei umfangreichen Steuersimulationsmodellen verwendet.

Für die Durchführung der Gewerbesteuerstatistik gelten folgende **Rechtsgrundlagen** in Verbindung mit dem Gesetz über die Statistik für Bundeszwecke (Bundesstatistikgesetz - BStatG) in der Fassung der Bekanntmachung vom 20. Oktober 2016 (BGBl. I S. 2394), das durch Artikel 10 Absatz 5 des Gesetzes vom 30. Oktober 2017 (BGBl. I S. 3618) geändert worden ist:

- Gesetz über Steuerstatistiken (StStatG) vom 11. Oktober 1995 (BGBl. I S. 1250, 1409), das zuletzt durch Artikel 13 des Gesetzes vom 17. August 2017 (BGBl. I S. 3214) geändert worden ist
- Gewerbesteuergesetz (GewStG) in der Fassung der Bekanntmachung vom 15. Oktober 2002 (BGBl. I S. 4167), das zuletzt durch Artikel 4 des Gesetzes vom 27. Juni 2017 (BGBl. I S. 2074) geändert worden ist
- Gewerbesteuer-Durchführungsverordnung in der Fassung der Bekanntmachung vom 15. Oktober 2002 (BGBl. I S. 4180), die zuletzt durch Artikel 2 Absatz 13 des Gesetzes vom 1. April 2015 (BGBl. I S. 434) geändert worden ist
- Gewerbesteuer-Richtlinien 2009 (GewStR) in der Fassung der Bekanntmachung vom 28. April 2010 (BStBl. I Sondernummer 1/2010)
- Einkommensteuergesetz (EStG) in der Fassung der Bekanntmachung vom 8. Oktober 2009 (BGBl. I S. 3366), das zuletzt durch Artikel 9 des Gesetzes vom 17. August 2017 (BGBl. I S. 3214) geändert worden ist
- Abgabenordnung (AO 1977) in der Fassung der Bekanntmachung vom 1. Oktober 2002 (BGBl. I S. 3866, 2003 I S. 61), die zuletzt durch Artikel 6 des Gesetzes vom 18. Juli 2017 (BGBl. I S. 2745) geändert worden ist.

Die Gewerbesteuerstatistik wird seit Veranlagungsjahr 2011 bundeseinheitlich jährlich durchgeführt. Zuvor fand sie in dreijährigem Turnus (zuletzt 2010) statt. Die Gewer-

besteuerstatistik ist wie alle anderen Steuerstatistiken eine Sekundärstatistik. Die Angaben für den Freistaat stammen aus den Gewerbesteuermessbescheiden der sächsischen Finanzverwaltung. Die statistikrelevanten Daten werden dem Statistischen Landesamt in anonymisierter Form überwiegend elektronisch oder in Form Statistischer Blätter zur Verfügung gestellt.

In die Gewerbesteuerstatistik werden alle Unternehmen einbezogen, die ihren Hauptsitz in Sachsen haben. Nach Austausch zwischen den Bundesländern werden auch Daten von sächsischen Betriebsstätten ausgewiesen, deren Unternehmenshauptsitz außerhalb Sachsens liegt. Eine Betriebsstätte ist jede feste Geschäftseinrichtung oder Anlage, die der Tätigkeit eines Unternehmens dient, z. B. Zweigniederlassungen, Fabrikations- oder Werkstätten und Warenlager. Alle Unternehmensteile eines Unternehmens, die innerhalb einer Gemeinde liegen, werden in der Gewerbesteuerstatistik als eine Betriebsstätte bezeichnet und gezählt.

Die statistische Geheimhaltung beruht auf der p-%-Regel. Dabei unterliegen Tabellenfelder der Geheimhaltung, wenn die Differenz zwischen Aggregatwert und zweitgrößtem Einzelwert den größten Einzelwert um weniger als p% übersteigt.

Erläuterungen

Steuerberechtigte

Die Gemeinden erheben eine Gewerbesteuer als Gemeindesteuer (§ 1 GewStG). Die Gewerbesteuer ist an die Gemeinde abzuführen, in der eine Betriebsstätte zur Ausübung eines stehenden Gewerbes unterhalten wird. Unterhält ein Gewerbebetrieb in mehreren Gemeinden Betriebsstätten oder erstreckt sich eine Betriebsstätte über mehrere Gemeinden, wird die Gewerbesteuer in jeder betroffenen Gemeinde nach dem jeweiligen Anteil des Steuerermessbetrages erhoben (§ 4 GewStG). Beim Reisegewerbe ist die Gemeinde heheberechtigt, in der sich der Mittelpunkt der gewerblichen Tätigkeit befindet (§ 35a Abs. 3 GewStG).

Steuergegenstand

Der Gewerbesteuer unterliegen alle stehenden Gewerbebetriebe (§ 2 Abs. 1 GewStG), soweit sie im Inland betrieben werden. Darunter sind gewerbliche Unternehmen im Sinne des Einkommensteuergesetzes (§ 15 Abs. 2 EStG) und Reisegewerbebetriebe (§ 35a GewStG) zu verstehen. Ein Gewerbebetrieb ist eine auf Gewinnerzielung ausgelegte, selbständige und nachhaltige Betätigung mit der Beteiligung am allgemeinen wirtschaftlichen Verkehr, wenn die Betätigung weder als Ausübung von Land- und Forstwirtschaft noch als Ausübung eines freien Berufs noch als eine andere selbständige Arbeit anzusehen ist. Als Gewerbebetrieb gilt stets und in vollem Umfang die Tätigkeit der Kapitalgesellschaften, der Genossenschaften einschließlich Europäischer Genossenschaften, der Versicherungs- und Pensionsfondsvereine auf Gegenseitigkeit sowie der sonstigen juristischen Personen des privaten

Rechts und der nichtrechtsfähigen Vereine, soweit sie einen wirtschaftlichen Geschäftsbetrieb unterhalten (§ 2 Abs. 2 und 3 GewStG).

Erhebungseinheit der Gewerbesteuerstatistik ist der gewerbesteuerpflichtige Betrieb, dessen Veranlagung für das Berichtsjahr zur Festsetzung eines Gewerbesteuermessbetrags geführt hat, auch wenn dieser mit „Null“ ausgewiesen wurde. Damit eine Festsetzung vorgenommen werden kann, müssen steuerpflichtige Gewerbebetriebe eine Erklärung abgeben (§ 14a GewStG). Verpflichtet hierzu ist der Steuerschuldner. Für Hausgewerbetreibende und gleichgestellte Personen sowie für einzelne Gewerbegruppen gelten andere Regelungen entsprechend § 11 Abs. 3 GewStG. Der Besteuerungszeitraum ist grundsätzlich das Kalenderjahr (§ 14 GewStG).

Gewerbesteuerpflichtige

Steuerschuldner ist der Unternehmer, für dessen Rechnung das Gewerbe betrieben wird (§ 5 GewStG). Ist die Tätigkeit einer Personengesellschaft Gewerbebetrieb, so ist die Gesellschaft Steuerschuldner. Gewinne aus Land- und Forstwirtschaft (Abschnitt 135 EStR 2003) oder aus selbständiger Arbeit im Sinne des § 18 EStG (u. a. freiberufliche Tätigkeiten) unterliegen nicht der Gewerbesteuer.

Steuerbefreiungen

Das Steuerrecht sieht zahlreiche Befreiungen von der Gewerbesteuer vor (§ 3 GewStG). Dies betrifft unter anderem: das Bundeseisenbahnvermögen, die Monopolverwaltungen des Bundes, die staatlichen Lotterieu Unternehmen, die Sächsische Aufbaubank, Erwerbs- und Wirtschaftsgenossenschaften sowie Vereine, öffentlich-rechtliche Versicherungs- und Vorsorgeeinrichtungen, Schulen, Krankenhäuser, Alten- und Pflegeheime.

Festsetzung und Bemessung der Gewerbesteuer

Die Gewerbesteuer wird in einem zweistufigen Verfahren festgesetzt. Zunächst ermitteln die Finanzämter anhand des Gewerbeertrages den Gewerbesteuermessbetrag und setzen diesen im Gewerbesteuermessbescheid fest. Auf dieser Grundlage ergeht durch die Gemeinde in Anwendung ihres Hebesatzes der Gewerbesteuerbescheid.

Besteuerungsgrundlage für die Gewerbesteuer ist der **Gewerbeertrag** (§ 6 GewStG). Der Gewerbeertrag ist der nach den Vorschriften des Einkommensteuergesetzes oder des Körperschaftsteuergesetzes zu ermittelnde Gewinn aus dem Gewerbebetrieb (§ 7 GewStG), vermehrt und vermindert um bestimmte festgelegte Beträge (§ 8 GewStG Hinzurechnungen und § 9 GewStG Kürzungen). Der maßgebende Gewerbeertrag wird um die noch nicht ausgeglichenen Gewerbeverluste der vorangegangenen Erhebungszeiträume gekürzt (§ 10a GewStG). Dieser **Verlustvortrag** kann bis zu einem Betrag von 1 Mill. EUR unbeschränkt geltend gemacht werden. Der darüber liegende Betrag wird nur bis zu 60 Prozent des verbleibenden (positiven) Gewerbeertrags verrechnet. Anschließend wird der so ermittelte vorläufige Gewerbeertrag

auf volle 100 EUR abgerundet. Danach wird ggf. ein **Freibetrag** abgezogen, allerdings höchstens in Höhe des abgerundeten Gewerbeertrags (§ 11 Abs. 1 GewStG). Im Veranlagungsjahr 2014 betrug der Freibetrag für natürliche Personen und Personengesellschaften 24 500 EUR. Für Unternehmen im Sinne des § 2 Abs. 3 und § 3 GewStG sowie sonstige juristische Personen des öffentlichen Rechts lag der Freibetrag bei 5 000 EUR. Kapitalgesellschaften wird kein Freibetrag gewährt.

Nach Anwendung der **Steuermesszahl** auf den bereinigten Gewerbeertrag ergibt sich der **Steuermessbetrag**. Die Steuermesszahl für den Gewerbeertrag beträgt seit 2008 einheitlich 3,5 Prozent.

Die Höhe der **Gewerbesteuer** ergibt sich aus dem Steuermessbetrag multipliziert mit einem Prozentsatz (**Hebesatz**), der von der heheberechtigten Gemeinde bestimmt wird (§ 16 GewStG). Den Hebesatz legt jede Gemeinde für ein Kalenderjahr oder mehrere Kalenderjahre fest. Der durchschnittliche Gewerbesteuerhebesatz lag im Jahr 2014 im Freistaat Sachsen bei 418 Prozent (Quelle: Statistischer Bericht Realsteuervergleich für den Freistaat Sachsen 2014 – L IV 3-j/14).

Somit ergibt sich folgendes **Berechnungsschema der Gewerbesteuer**:

- Gewinn aus Gewerbebetrieb (§ 7 GewStG)
- + Hinzurechnungen (§ 8 und 9 GewStG)
- Kürzungen (§ 9 GewStG)
- + Gewerbeertrag der Organgesellschaften (§ 2 Abs. 2 GewStG)
- Verlustabzug (§ 10a GewStG)
- = Gewerbeertrag (abgerundet auf volle 100 EUR; § 11 Abs. 1 GewStG)
- Freibetrag für Personenunternehmen (§ 11 Abs. 1 GewStG max. 24 500 EUR) (durch den Freibetrag kann kein Verlust entstehen)
- = bereinigter („gekürzter“) Gewerbeertrag
- x Anwendung der Steuermesszahl (3,5 Prozent; § 11 Abs. 2 GewStG)
- = Einheitlicher Steuermessbetrag (§ 14 GewStG) bzw. Zerlegungsanteil
- x Hebesatz der jeweiligen Gemeinde (§ 16 GewStG)
- = **Gewerbesteuerschuld**

Zerlegung

Werden zur Ausübung des Gewerbes in mehreren Gemeinden Betriebsstätten unterhalten, so ist der Steuermessbetrag in die auf die einzelnen Gemeinden entfallenden Anteile (Zerlegungsanteile) aufzuteilen bzw. zu zerlegen (§ 28 GewStG). Zerlegungsmaßstab (§ 29 GewStG) ist in der Regel das Verhältnis der Arbeitslöhne, die an die in den Betriebsstätten in den einzelnen Gemeinden beschäftigten Arbeitnehmer gezahlt worden sind:

$$\frac{\text{Steuermessbetrag} \times \text{Arbeitslohnanteil der Gemeinde}}{\text{Gesamter Arbeitslohn.}}$$

Spezielle Regelungen gelten für Betriebe, die ausschließlich Anlagen zur Energieerzeugung betreiben.

Das Betriebsfinanzamt ist für die Zerlegung des Steuermessbescheides zuständig. Auf Grundlage der entsprechenden Zerlegungsbescheide erlassen die Gemeinden die Gewerbesteuerbescheide. Eine Zerlegung findet auch statt, wenn eine Betriebsstätte sich über mehrere Gemeinden erstreckt oder eine Betriebsstätte innerhalb des Erhebungszeitraumes von einer Gemeinde in eine andere verlegt wird.

Die in Sachsen festgesetzten Steuermessbeträge umfassen auch Beträge, die im Rahmen der Zerlegung auf Betriebsstätten außerhalb Sachsens entfallen. Daher wurden beim Nachweis der Steuermessbeträge nach regionaler Gliederung diese Zerlegungsanteile nicht aufgeführt. Es wurden Festsetzungen ohne Zerlegung (d. h. der für das Unternehmen festgesetzte Steuermessbetrag entfällt auf nur eine Gemeinde in Sachsen) und Zerlegungsanteile (d. h. Anteile am Steuermessbetrag von Unternehmen, die ihren Hauptsitz in Sachsen oder einem anderen Bundesland haben) getrennt ausgewiesen.

Gewerbsteuerliche Organschaft

Eine gewerbliche Tätigkeit im Sinne des Gewerbesteuergesetzes liegt bei einer juristischen Person nicht vor, wenn diese nach dem Gesamtbild der tatsächlichen Verhältnisse finanziell, wirtschaftlich und organisatorisch in ein anderes Unternehmen (Organträger) eingegliedert ist. Das Eingliederungsverhältnis heißt Organschaft, die eingegliederte juristische Person ist ein Organ (Organgesellschaft, Tochtergesellschaft). Die im Inland gelegenen Unternehmensanteile (Organträger; Organgesellschaften und deren Be-

Betriebsstätten) sind wie ein Unternehmen zu behandeln. Steuerschuldner ist grundsätzlich nur der Organträger, wenn er in Deutschland seinen Hauptsitz hat.

Die Organgesellschaft gilt als Betriebsstätte des Organträgers. Dabei wird der Gewerbeertrag jeder Organgesellschaft getrennt ermittelt und dem Organträger zur Berechnung des Steuermessbetrags nach dem Gewerbeertrag zugerechnet. Seit 2010 werden die Ergebnisse der Organgesellschaften in der Gewerbesteuerstatistik erfasst, jedoch in diesem Statistischen Bericht nicht ausgewiesen.

Rechtsformen der Steuerpflichtigen

Bei der Klassifikation der Steuerpflichtigen nach Rechtsformen erfolgt in der Gewerbesteuerstatistik die Einteilung in Einzelunternehmen, Personengesellschaften, Kapitalgesellschaften und Erwerbs- und Wirtschaftsgenossenschaften sowie sonstige juristische Personen des privaten Rechts. Die bedeutendsten Formen der Kapitalgesellschaften sind die Gesellschaft mit beschränkter Haftung (GmbH), die Aktiengesellschaft (AG) und die Kommanditgesellschaft auf Aktien (KGaA). Die Personengesellschaften setzen sich neben den Personenhandelsgesellschaften Offene Handelsgesellschaft (OHG) und Kommanditgesellschaft (KG) u. a. aus den Gesellschaften bürgerlichen Rechts (GbR), den Partnerschaftsgesellschaften sowie Mischformen (GmbH & Co. KG oder AG & Co. KG) zusammen. In den sonstigen Rechtsformen werden u. a. Vereine (rechtsfähige und nichtrechtsfähige), Anstalten, Stiftungen, Gebietskörperschaften, öffentlich-rechtliche Religionsgemeinschaften und ausländische Rechtsformen zusammengefasst.

Abkürzungen

a. n. g.	anderweitig nicht genannt	EStG	Einkommensteuergesetz	STMB	Steuermessbetrag
Abs.	Absatz	i. V. m.	in Verbindung mit	techn.	technisch
Abschn.	Abschnitt	Kfz	Kraftfahrzeug	u.	und
Anz.	Anzahl	Mill.	Millionen	u. Ä.	und Ähnliche
AO	Abgabenordnung	NE- Metalle	Nichteisen-Metalle	u. ä.	und ähnliches
BGBI.	Bundesgesetzblatt	Nr.	Nummer	v.	von
BStBl.	Bundessteuerblatt	o. a. S.	ohne ausgeprägte	v. H.	vom Hundert
bzw.	beziehungsweise		Schwerpunkte	vgl.	vergleiche
d. h.	das heißt	pos.	positiven	WZ-Nr.	Nummer des Wirtschaftszweiges
EStR	Einkommensteuer-Richtlinien	s.	Siehe		
		S.	Seite		

1. Gewerbesteuerpflichtige nach Größenklassen des Gewerbeertrages, Wirtschaftsabschnitten, Rechtsformen und NUTS 2-Regionen

Merkmal	2007		2010		2011	
	insgesamt	darunter mit pos. Steuer-messbetrag	insgesamt	darunter mit pos. Steuer-messbetrag	insgesamt	darunter mit pos. Steuer-messbetrag
	Anzahl					
Insgesamt	164 977	47 896	169 346	49 807	172 598	54 000
Ohne positiven einheitlichen Steuermessbetrag	117 081		119 539		118 598	
davon						
mit negativem Gewerbeertrag	52 082		54 451		52 865	
ohne Gewerbeertrag	32 512		32 762		33 703	
mit positivem Gewerbeertrag	32 487		32 326		32 030	
Mit positivem einheitlichen Steuermessbetrag	47 896		49 807		54 000	
davon						
mit abgerundeten Gewerbeertrag						
von ... bis unter ... EUR ¹⁾						
unter 5 000	x		2 465		2 505	
5 000 - 10 000	x		1 542		1 449	
10 000 - 15 000	x		1 030		1 096	
15 000 - 24 500	x		1 267		1 355	
24 500 - 50 000	x		24 640		26 744	
50 000 - 100 000	x		10 565		11 573	
100 000 - 500 000	x		6 946		7 710	
500 000 - 1 Mill.	x		725		891	
1 Mill. - 5 Mill.	x		536		573	
5 Mill. und mehr	x		91		104	
nach Wirtschaftsabschnitten (WZ 2008)¹⁾						
A Land- und Forstwirtschaft, Fischerei	x	x	1 364	396	1 357	427
B Bergbau und Gewinnung von Steinen u. Erden	x	x	121	33	126	44
C Verarbeitendes Gewerbe	x	x	14 877	5 852	15 001	6 246
D Energieversorgung	x	x	7 032	259	8 926	287
E Wasserver-; Abwasser- und Abfallentsorgung und Beseitigung von Umweltverschmutzungen	x	x	692	283	701	303
F Baugewerbe	x	x	24 347	9 520	24 758	10 726
G Handel; Instandhaltung und Reparatur von Kfz	x	x	36 839	10 437	36 524	11 086
H Verkehr und Lagerei	x	x	5 033	1 797	4 952	1 799
I Gastgewerbe	x	x	8 894	1 970	9 020	2 263
J Information und Kommunikation	x	x	5 243	1 530	5 343	1 662
K Erbringung von Finanz- und Versicherungsdienstleistungen	x	x	8 898	3 792	8 732	3 990
L Grundstücks- und Wohnungswesen	x	x	8 686	2 179	8 837	2 290
M Erbringung von freiberuflichen, wissenschaftlichen und technischen Dienstleistungen	x	x	11 259	3 180	11 629	3 362
N Erbringung von sonst. wirtsch. Dienstleistungen	x	x	8 949	2 809	9 724	3 161
P Erziehung und Unterricht	x	x	986	190	985	181
Q Gesundheits- und Sozialwesen	x	x	1 711	342	1 767	352
R Kunst, Unterhaltung und Erholung	x	x	3 601	577	3 671	651
S Erbringung von sonstigen Dienstleistungen	x	x	20 814	4 661	20 545	5 170
nach Rechtsformen						
Einzelunternehmen	110 152	30 068	111 856	30 851	114 127	34 090
Personengesellschaften	13 949	5 547	14 685	5 715	14 942	5 893
Kapitalgesellschaften	37 811	11 714	40 306	12 833	41 010	13 585
sonstige Rechtsformen	3 065	567	2 499	408	2 519	432
nach NUTS 2-Regionen²⁾	192 500	63 419	197 253	66 433	200 749	71 420
Chemnitz	72 672	24 491	73 050	25 342	74 151	27 207
Dresden	73 458	24 039	75 380	25 248	76 641	27 066
Leipzig	46 370	14 889	48 823	15 843	49 957	17 147
Organträger	312	169	361	199	372	213

1) Aufgrund von Veränderungen zum vorhergehenden Berichtsjahr zum Teil nicht vergleichbar.

2) In der aktuellen Fassung der NUTS-Klassifikation (EU-Systematik der Gebietseinheiten für die Statistik) entsprechen die NUTS 2-Regionen in Sachsen den ehemaligen Direktionsbezirken. Daten nach dem Austausch gebietsfremder Steuerfälle.

2012		2013		2014		Merkmal
insgesamt	darunter mit pos. Steuermessbetrag	insgesamt	darunter mit pos. Steuermessbetrag	insgesamt	darunter mit pos. Steuermessbetrag	
176 247	55 252	180 496	57 866	184 406	60 853	Insgesamt
120 995		122 630		123 553		Ohne positiven einheitlichen Steuermessbetrag
						davon
51 469		51 424		49 927		mit negativem Gewerbeertrag
33 962		33 595		33 932		ohne Gewerbeertrag
35 564		37 611		39 694		mit positivem Gewerbeertrag
55 252		57 866		60 853		Mit positivem einheitlichen Steuermessbetrag
						davon
						mit abgerundeten Gewerbeertrag
						von ... bis unter ... EUR ¹⁾
						unter 5 000
2 538		2 488		2 552		5 000 - 10 000
1 515		1 616		1 639		10 000 - 15 000
1 128		1 135		1 130		15 000 - 24 500
1 427		1 434		1 497		24 500 - 50 000
27 288		28 541		29 416		50 000 - 100 000
11 986		12 533		13 615		100 000 - 500 000
7 760		8 465		9 255		500 000 - 1 Mill.
892		927		996		1 Mill. - 5 Mill.
610		625		643		5 Mill. und mehr
108		102		110		
						nach Wirtschaftsabschnitten (WZ 2008)¹⁾
1 356	438	1 382	454	1 385	500	A Land- und Forstwirtschaft, Fischerei
120	42	115	47	119	48	B Bergbau und Gewinnung von Steinen u. Erden
15 105	6 273	15 316	6 403	15 422	6 683	C Verarbeitendes Gewerbe
10 201	366	11 103	383	11 756	411	D Energieversorgung
						E Wasserver-, Abwasser- und Abfallentsorgung und Beseitigung von Umweltverschmutzungen
690	306	680	305	667	305	F Baugewerbe
25 480	10 961	26 311	11 751	26 978	12 302	G Handel; Instandhaltung und Reparatur von Kfz
36 248	10 975	36 234	11 374	36 445	11 833	H Verkehr und Lagerei
4 996	1 821	4 994	1 971	5 028	2 180	I Gastgewerbe
9 094	2 413	9 334	2 584	9 650	2 948	J Information und Kommunikation
5 498	1 704	5 674	1 793	5 719	1 829	K Erbringung von Finanz- und Versicherungsleistungen
						L Grundstücks- und Wohnungswesen
8 779	4 129	8 762	3 963	8 645	3 934	M Erbringung von freiberuflichen, wissenschaftlichen und technischen Dienstleistungen
9 099	2 511	9 337	2 577	9 590	2 729	N Erbringung von sonst. wirtsch. Dienstleistungen
						P Erziehung und Unterricht
11 846	3 561	12 177	3 722	12 568	3 831	Q Gesundheits- und Sozialwesen
10 393	3 356	10 986	3 608	11 209	3 816	R Kunst, Unterhaltung und Erholung
1 030	204	1 048	204	1 069	214	S Erbringung von sonstigen Dienstleistungen
1 791	374	1 858	394	1 901	444	
3 769	721	3 845	792	3 895	817	
20 752	5 097	21 340	5 541	22 360	6 029	
						nach Rechtsformen
116 929	35 001	120 553	37 019	123 962	39 164	Einzelunternehmen
15 146	5 968	15 113	6 073	15 111	6 246	Personengesellschaften
41 649	13 859	42 267	14 321	42 795	15 017	Kapitalgesellschaften
2 523	424	2 563	453	2 538	426	sonstige Rechtsformen
204 707	72 422	209 712	75 331	213 555	79 044	nach NUTS 2-Regionen²⁾
75 407	27 396	76 971	28 285	77 841	29 598	Chemnitz
77 882	27 476	79 762	28 546	81 395	29 959	Dresden
51 418	17 550	52 979	18 500	54 319	19 487	Leipzig
376	225	389	215	397	243	Organträger

2. Steuermessbeträge nach Größenklassen des Gewerbeertrages, Wirtschaftsabschnitten, Rechtsformen und NUTS 2-Regionen

Merkmal	2007	2010	2011	2012
	1 000 EUR			
Insgesamt mit positivem einheitlichen Steuermessbetrag	204 369	191 417	204 685	208 507
davon mit abgerundeten Gewerbeertrag von ... bis unter ... EUR ¹⁾				
unter 5 000	x	172	181	184
5 000 - 10 000	x	368	343	358
10 000 - 15 000	x	431	455	468
15 000 - 24 500	x	842	903	949
24 500 - 50 000	x	10 221	11 101	11 330
50 000 - 100 000	x	17 737	19 487	20 177
100 000 - 500 000	x	43 383	48 544	48 853
500 000 - 1 Mill.	x	17 088	21 232	21 201
1 Mill. - 5 Mill.	x	37 162	38 998	41 012
5 Mill. und mehr	x	64 012	63 442	63 976
nach Wirtschaftsabschnitten (WZ 2008)¹⁾				
A Land- und Forstwirtschaft, Fischerei	x	2 648	3 643	4 116
B Bergbau und Gewinnung von Steinen u. Erden	x	242	325	230
C Verarbeitendes Gewerbe	x	46 723	53 146	50 832
D Energieversorgung	x	28 534	20 776	24 648
E Wasserver-; Abwasser- und Abfallentsorgung und Beseitigung von Umweltverschmutzungen	x	3 033	3 592	3 891
F Baugewerbe	x	15 225	17 893	17 784
G Handel; Instandhaltung und Reparatur von Kfz	x	30 222	31 922	30 898
H Verkehr und Lagerei	x	3 733	4 435	4 376
I Gastgewerbe	x	2 503	3 005	3 230
J Information und Kommunikation	x	6 063	6 875	7 793
K Erbringung von Finanz- und Versicherungsdienstleistungen	x	24 866	28 324	25 032
L Grundstücks- und Wohnungswesen	x	6 177	6 153	7 195
M Erbringung von freiberuflichen, wissenschaftlichen und technischen Dienstleistungen	x	8 521	10 190	12 750
N Erbringung von sonst. wirtsch. Dienstleistungen	x	5 541	6 202	6 413
P Erziehung und Unterricht	x	302	292	354
Q Gesundheits- und Sozialwesen	x	1 755	1 951	2 179
R Kunst, Unterhaltung und Erholung	x	792	915	1 038
S Erbringung von sonstigen Dienstleistungen	x	4 540	5 048	5 749
nach Rechtsformen				
Einzelunternehmen	30 844	37 923	42 884	44 109
Personengesellschaften	38 348	34 200	35 433	37 606
Kapitalgesellschaften	124 548	103 722	108 030	112 128
sonstige Rechtsformen	10 629	15 572	18 339	14 665
nach NUTS 2-Regionen²⁾	294 543	270 431	293 973	292 499
Chemnitz	103 771	100 473	110 865	103 368
Dresden	120 243	106 613	113 565	114 928
Leipzig	70 530	63 345	69 543	74 202
Organträger	43 422	44 390	41 914	41 414

1) Aufgrund von Veränderungen zum vorhergehenden Berichtsjahr zum Teil nicht vergleichbar.

2) In der aktuellen Fassung der NUTS-Klassifikation (EU-Systematik der Gebietseinheiten für die Statistik) entsprechen die NUTS 2-Regionen in Sachsen den ehemaligen Direktionsbezirken. Daten nach dem Austausch gebietsfremder Steuerfälle.

2013	2014	Anteil 2014	Verände- rung 2014 zu 2013	Merkmal
		%		
216 488	225 135	100	4,0	Insgesamt mit positivem einheitlichen Steuermessbetrag davon mit abgerundeten Gewerbeertrag von ... bis unter ... EUR ¹⁾
181	185	0,1	2,2	unter 5 000
379	387	0,2	2,1	5 000 - 10 000
470	467	0,2	-0,6	10 000 - 15 000
956	1 001	0,4	4,7	15 000 - 24 500
11 964	12 354	5,5	3,3	24 500 - 50 000
20 982	22 797	10,1	8,7	50 000 - 100 000
53 142	58 334	25,9	9,8	100 000 - 500 000
22 060	23 775	10,6	7,8	500 000 - 1 Mill.
41 830	44 735	19,9	6,9	1 Mill. - 5 Mill.
64 523	61 102	27,1	-5,3	5 Mill. und mehr
				nach Wirtschaftsabschnitten (WZ 2008)¹⁾
4 682	4 339	1,9	-7,3	A Land- und Forstwirtschaft, Fischerei
314	341	0,2	8,6	B Bergbau uund Gewinnung von Steinen u. Erden
51 847	55 469	24,6	7,0	C Verarbeitendes Gewerbe
29 057	23 232	10,3	-20,0	D Energieversorgung
3 043	3 337	1,5	9,7	E Wasserver-; Abwasser- und Abfallentsorgung und Beseitigung von Umweltverschmutzungen
19 055	21 482	9,5	12,7	F Baugewerbe
33 699	34 587	15,4	2,6	G Handel; Instandhaltung und Reparatur von Kfz
4 836	5 778	2,6	19,5	H Verkehr und Lagerei
3 478	4 125	1,8	18,6	I Gastgewerbe
7 928	8 292	3,7	4,6	J Information und Kommunikation
22 757	23 213	10,3	2,0	K Erbringung von Finanz- und Versicherungs- dienstleistungen
7 504	8 704	3,9	16,0	L Grundstücks- und Wohnungswesen
11 976	13 379	5,9	11,7	M Erbringung von freiberuflichen, wissenschaft- lichen und technischen Dienstleistungen
7 061	8 412	3,7	19,1	N Erbringung von sonst. wirtsch. Dienstleistungen
430	484	0,2	12,6	P Erziehung und Unterricht
2 148	2 525	1,1	17,6	Q Gesundheits- und Sozialwesen
1 147	1 299	0,6	13,3	R Kunst, Unterhaltung und Erholung
5 523	6 138	2,7	11,1	S Erbringung von sonstigen Dienstleistungen
				nach Rechtsformen
47 184	51 178	22,7	8,5	Einzelunternehmen
40 189	42 248	18,8	5,1	Personengesellschaften
115 479	118 320	52,6	2,5	Kapitalgesellschaften
13 635	13 389	5,9	-1,8	sonstige Rechtsformen
297 395	320 548	100	7,8	nach NUTS 2-Regionen²⁾
103 314	115 755	36,1	12,0	Chemnitz
116 855	119 299	37,2	2,1	Dresden
77 226	85 494	26,7	10,7	Leipzig
41 488	37 512	16,7	-9,6	Organträger

3. Gewerbesteuerpflichtige, deren Gewerbeertrag und Steuermessbetrag 2014 nach Größenklassen des Gewerbeertrages und Wirtschaftsabschnitten

Merkmal	Insgesamt	Land- und Forstwirtschaft, Fischerei	Bergbau und Gewinnung von Steinen und Erden	Verarbeitendes Gewerbe
				Steuer-
Insgesamt	184 406	1 385	119	15 422
Ohne positiven einheitlichen Steuermessbetrag	123 553	885	71	8 739
davon				
mit negativem Gewerbeertrag	49 927	429	40	3 785
ohne Gewerbeertrag	33 932	315	26	2 699
mit positivem Gewerbeertrag	39 694	141	5	2 255
Mit positivem einheitlichen Steuermessbetrag	60 853	500	48	6 683
davon				
mit einem abgerundeten Gewerbeertrag von ... bis unter ... EUR				
unter 5 000	2 552	19	.	213
5 000 - 10 000	1 639	19	3	150
10 000 - 15 000	1 130	8	.	116
15 000 - 24 500	1 497	12	.	170
24 500 - 50 000	29 416	109	10	2 343
50 000 - 100 000	13 615	75	10	1 534
100 000 - 500 000	9 255	183	15	1 594
500 000 - 1 Mill.	996	55	5	257
1 Mill. - 5 Mill.	643	20	.	261
5 Mill. und mehr	110	-	-	45
				Abgerundeter Gewerbe-
Insgesamt	6 327 878	110 457	4 215	1 241 622
Ohne positiven einheitlichen Steuermessbetrag	-1 219 721	-17 486	-5 972	-448 332
davon				
mit negativem Gewerbeertrag	-1 663 077	-18 814	-5 999	-476 841
ohne Gewerbeertrag	-	-	-	-
mit positivem Gewerbeertrag	443 356	1 328	27	28 509
Mit positivem einheitlichen Steuermessbetrag	7 547 599	127 943	10 188	1 689 954
davon				
mit einem abgerundeten Gewerbeertrag von ... bis unter ... EUR				
unter 5 000	5 311	37	.	462
5 000 - 10 000	11 916	150	24	1 110
10 000 - 15 000	13 797	98	.	1 428
15 000 - 24 500	28 980	227	.	3 317
24 500 - 50 000	1 017 887	3 798	358	83 137
50 000 - 100 000	935 298	5 341	706	107 162
100 000 - 500 000	1 817 174	46 871	4 283	337 098
500 000 - 1 Mill.	688 358	37 933	2 918	178 843
1 Mill. - 5 Mill.	1 282 547	33 488	.	537 721
5 Mill. und mehr	1 746 332	-	-	439 676

1) einschließlich Abwasser- und Abfallentsorgung und Beseitigung von Umweltverschmutzungen

2) einschließlich Instandhaltung und Reparatur von Kraftfahrzeugen

Energiever- sorgung	Wasserver- sorgung ¹⁾	Baugewerbe	Handel ²⁾	Verkehr und Lagerei	Merkmal
pflichtige					
11 756	667	26 978	36 445	5 028	Insgesamt
11 345	362	14 676	24 612	2 848	Ohne positiven einheitlichen Steuermessbetrag
					davon
4 997	173	4 247	10 049	904	mit negativem Gewerbeertrag
3 884	137	3 374	6 777	663	ohne Gewerbeertrag
2 464	52	7 055	7 786	1 281	mit positivem Gewerbeertrag
411	305	12 302	11 833	2 180	Mit positivem einheitlichen Steuermessbetrag
					davon
					mit einem abgerundeten Gewerbeertrag
					von ... bis unter ... EUR
21	21	407	398	67	unter 5 000
15	15	242	248	43	5 000 - 10 000
4	9	.	165	.	10 000 - 15 000
7	18	310	262	42	15 000 - 24 500
118	67	6 925	5 288	1 101	24 500 - 50 000
77	50	2 621	2 806	492	50 000 - 100 000
103	88	1 419	2 346	365	100 000 - 500 000
17	16	111	229	24	500 000 - 1 Mill.
39	18	40	87	15	1 Mill. - 5 Mill.
10	3	.	4	.	5 Mill. und mehr
ertrag in 1 000 EUR					
621 817	-37 057	856 049	1 146 702	190 417	Insgesamt
-48 417	-135 334	4 037	-70 586	-17 901	Ohne positiven einheitlichen Steuermessbetrag
					davon
-54 844	-135 920	-95 543	-155 892	-34 944	mit negativem Gewerbeertrag
-	-	-	-	-	ohne Gewerbeertrag
6 427	586	99 580	85 306	17 043	mit positivem Gewerbeertrag
670 234	98 277	852 011	1 217 287	208 318	Mit positivem einheitlichen Steuermessbetrag
					davon
					mit einem abgerundeten Gewerbeertrag
					von ... bis unter ... EUR
47	47	932	859	121	unter 5 000
113	98	1 735	1 810	321	5 000 - 10 000
54	108	.	2 034	.	10 000 - 15 000
136	338	6 039	5 008	818	15 000 - 24 500
4 102	2 468	237 542	184 222	38 080	24 500 - 50 000
5 499	3 374	179 265	193 829	33 404	50 000 - 100 000
21 945	20 070	265 772	467 786	68 541	100 000 - 500 000
12 136	11 644	76 859	158 772	15 376	500 000 - 1 Mill.
90 775	36 297	74 735	163 726	30 963	1 Mill. - 5 Mill.
535 426	23 833	.	39 243	.	5 Mill. und mehr

Noch: 3. Gewerbesteuerpflichtige, deren Gewerbeertrag und Steuermessbetrag 2014
nach Größenklassen des Gewerbeertrages und Wirtschaftsabschnitten

Merkmal	Insgesamt	Land- und Forstwirtschaft, Fischerei	Bergbau und Gewinnung von Steinen und Erden	Verarbeitendes Gewerbe
				Einheitlicher Steuer-
Ohne positiven einheitlichen Steuermessbetrag	-	-	-	-
davon				
mit negativem Gewerbeertrag	-	-	-	-
ohne Gewerbeertrag	-	-	-	-
mit positivem Gewerbeertrag	-	-	-	-
Mit positivem einheitlichen Steuermessbetrag	225 135	4 339	341	55 469
davon				
mit einem abgerundeten Gewerbeertrag				
von ... bis unter ... EUR				
unter 5 000	185	1	.	16
5 000 - 10 000	387	5	1	39
10 000 - 15 000	467	3	.	50
15 000 - 24 500	1 001	8	.	115
24 500 - 50 000	12 354	65	7	1 154
50 000 - 100 000	22 797	155	21	2 727
100 000 - 500 000	58 334	1 608	145	11 039
500 000 - 1 Mill.	23 775	1 322	101	6 193
1 Mill. - 5 Mill.	44 735	1 172	.	18 753
5 Mill. und mehr	61 102	-	-	15 381

1) einschließlich Abwasser- und Abfallentsorgung und Beseitigung von Umweltverschmutzungen

2) einschließlich Instandhaltung und Reparatur von Kraftfahrzeugen

Energiever- sorgung	Wasserver- sorgung ¹⁾	Baugewerbe	Handel ²⁾	Verkehr und Lagerei	Merkmal
messbetrag in 1 000 EUR					
-	-	-	-	-	Ohne positiven einheitlichen Steuermessbetrag
					davon
-	-	-	-	-	mit negativem Gewerbeertrag
-	-	-	-	-	ohne Gewerbeertrag
-	-	-	-	-	mit positivem Gewerbeertrag
23 232	3 337	21 482	34 587	5 778	Mit positivem einheitlichen Steuermessbetrag
					davon
					mit einem abgerundeten Gewerbeertrag
					von ... bis unter ... EUR
2	2	33	30	4	unter 5 000
4	3	61	63	11	5 000 - 10 000
2	4	.	71	.	10 000 - 15 000
5	12	211	175	28	15 000 - 24 500
59	52	2 731	2 268	440	24 500 - 50 000
134	90	4 346	4 661	788	50 000 - 100 000
703	669	8 514	14 798	2 177	100 000 - 500 000
418	405	2 657	5 449	526	500 000 - 1 Mill.
3 169	1 267	2 611	5 700	1 079	1 Mill. - 5 Mill.
18 737	834	.	1 372	.	5 Mill. und mehr

Noch: 3. Gewerbesteuerpflichtige, deren Gewerbeertrag und Steuermessbetrag 2014
nach Größenklassen des Gewerbeertrages und Wirtschaftsabschnitten

Merkmal	Gastgewerbe, Beherberg. u. Gastronomie	Information und Kom- munikation	Erbring. von Finanz- und Versicherungs- dienstleistg.	Grundstücks- und Woh- nungswesen	Erbring. von frei- beruflichen, wissenschaftl. u. techn. Dienstleistungen
					Steuer-
Insgesamt	9 650	5 719	8 645	9 590	12 568
Ohne positiven einheitlichen Steuermessbetrag	6 702	3 890	4 711	6 861	8 737
davon					
mit negativem Gewerbeertrag	2 644	1 808	1 993	3 276	4 456
ohne Gewerbeertrag	1 455	1 230	1 120	2 376	2 542
mit positivem Gewerbeertrag	2 603	852	1 598	1 209	1 739
Mit positivem einheitlichen Steuermessbetrag	2 948	1 829	3 934	2 729	3 831
davon					
mit einem abgerundeten Gewerbeertrag von ... bis unter ... EUR					
unter 5 000	68	174	103	197	353
5 000 - 10 000	60	99	45	112	183
10 000 - 15 000	26	46	27	83	157
15 000 - 24 500	39	72	29	90	175
24 500 - 50 000	1 775	709	2 157	1 026	1 441
50 000 - 100 000	656	358	1 146	666	763
100 000 - 500 000	295	293	372	474	644
500 000 - 1 Mill.	25	49	14	49	60
1 Mill. - 5 Mill.	4	24	16	29	49
5 Mill. und mehr	-	5	25	3	6
					Abgerundeter Gewerbe-
Insgesamt	169 074	208 486	683 539	134 022	321 634
Ohne positiven einheitlichen Steuermessbetrag	-11 922	-53 197	-66 806	-159 378	-108 611
davon					
mit negativem Gewerbeertrag	-41 798	-62 213	-87 533	-172 522	-127 167
ohne Gewerbeertrag	-	-	-	-	-
mit positivem Gewerbeertrag	29 876	9 016	20 727	13 144	18 557
Mit positivem einheitlichen Steuermessbetrag	180 996	261 684	750 345	293 400	430 244
davon					
mit einem abgerundeten Gewerbeertrag von ... bis unter ... EUR					
unter 5 000	148	386	187	425	657
5 000 - 10 000	409	703	313	825	1 364
10 000 - 15 000	310	568	317	998	1 924
15 000 - 24 500	776	1 387	576	1 709	3 394
24 500 - 50 000	60 624	24 437	76 621	36 327	50 149
50 000 - 100 000	44 213	24 974	78 949	46 162	52 897
100 000 - 500 000	51 796	59 757	59 335	93 467	130 890
500 000 - 1 Mill.	16 067	34 577	11 178	33 777	41 696
1 Mill. - 5 Mill.	6 655	50 997	34 406	55 203	92 230
5 Mill. und mehr	-	63 898	488 465	24 508	55 043

Erbring. v. sonst. wirtschaftlichen Dienstleistungen	Erziehung und Unterricht	Gesundheits- und Sozialwesen	Kunst, Unterhaltung und Erholung	Erbringung von sonstigen Dienstleistungen	Merkmal
pflichtige					
11 209	1 069	1 901	3 895	22 360	Insgesamt
7 393	855	1 457	3 078	16 331	Ohne positiven einheitlichen Steuermessbetrag
					davon
2 910	412	637	1 341	5 826	mit negativem Gewerbeertrag
1 817	268	480	975	3 794	ohne Gewerbeertrag
2 666	175	340	762	6 711	mit positivem Gewerbeertrag
3 816	214	444	817	6 029	Mit positivem einheitlichen Steuermessbetrag
					davon
					mit einem abgerundeten Gewerbeertrag
					von ... bis unter ... EUR
244	32	28	.	166	unter 5 000
100	18	44	66	177	5 000 - 10 000
.	11	22	33	94	10 000 - 15 000
109	.	27	29	88	15 000 - 24 500
1 836	76	133	407	3 895	24 500 - 50 000
914	28	70	141	1 208	50 000 - 100 000
478	27	91	91	377	100 000 - 500 000
38	3	18	10	16	500 000 - 1 Mill.
22	.	8	.	.	1 Mill. - 5 Mill.
.	-	3	-	.	5 Mill. und mehr
ertrag in 1 000 EUR					
272 918	13 299	59 833	4 805	326 046	Insgesamt
-35 443	-2 974	-17 009	-46 405	22 015	Ohne positiven einheitlichen Steuermessbetrag
					davon
-66 231	-4 501	-19 470	-53 034	-49 811	mit negativem Gewerbeertrag
-	-	-	-	-	ohne Gewerbeertrag
30 788	1 527	2 461	6 629	71 826	mit positivem Gewerbeertrag
308 361	16 273	76 842	51 210	304 031	Mit positivem einheitlichen Steuermessbetrag
					davon
					mit einem abgerundeten Gewerbeertrag
					von ... bis unter ... EUR
504	47	55	.	313	unter 5 000
719	141	321	483	1 276	5 000 - 10 000
.	130	276	393	1 149	10 000 - 15 000
2 099	.	521	580	1 685	15 000 - 24 500
63 016	2 665	4 583	13 945	131 814	24 500 - 50 000
62 730	1 915	5 006	9 604	80 269	50 000 - 100 000
89 264	4 871	17 211	16 333	61 884	100 000 - 500 000
25 451	1 922	12 695	6 494	10 021	500 000 - 1 Mill.
40 979	.	14 463	.	.	1 Mill. - 5 Mill.
.	-	21 710	-	.	5 Mill. und mehr

Noch: 3. Gewerbesteuerpflichtige, deren Gewerbeertrag und Steuermessbetrag 2014
nach Größenklassen des Gewerbeertrages und Wirtschaftsabschnitten

Merkmal	Gastgewerbe, Beherberg. u. Gastronomie	Information und Kom- munikation	Erbring. von Finanz- und Versicherungs- dienstleistg.	Grundstücks- und Woh- nungswesen	Erbring. von frei- beruflichen, wissenschaftl. u. techn. Dienstleistungen
					Einheitlicher Steuer-
Ohne positiven einheitlichen Steuermessbetrag	-	-	-	-	-
davon					
mit negativem Gewerbeertrag	-	-	-	-	-
ohne Gewerbeertrag	-	-	-	-	-
mit positivem Gewerbeertrag	-	-	-	-	-
Mit positivem einheitlichen Steuermessbetrag	4 125	8 292	23 213	8 704	13 379
davon					
mit einem abgerundeten Gewerbeertrag					
von ... bis unter ... EUR					
unter 5 000	5	13	7	15	23
5 000 - 10 000	13	25	11	29	47
10 000 - 15 000	10	20	11	35	67
15 000 - 24 500	27	48	20	58	119
24 500 - 50 000	650	351	877	506	768
50 000 - 100 000	1 035	653	1 807	1 154	1 424
100 000 - 500 000	1 604	1 964	1 794	2 970	4 339
500 000 - 1 Mill.	552	1 203	387	1 159	1 448
1 Mill. - 5 Mill.	230	1 780	1 204	1 922	3 220
5 Mill. und mehr	-	2 235	17 094	858	1 925

Erbring. v. sonst. wirtschaftlichen Dienstleistungen	Erziehung und Unterricht	Gesundheits- und Sozialwesen	Kunst, Unterhaltung und Erholung	Erbringung von sonstigen Dienstleistungen	Merkmal
--	--------------------------	------------------------------	----------------------------------	---	---------

messbetrag in 1 000 EUR

-	-	-	-	-	-	Ohne positiven einheitlichen Steuermessbetrag		
						davon		
-	-	-	-	-	-	mit negativem Gewerbeertrag		
-	-	-	-	-	-	ohne Gewerbeertrag		
-	-	-	-	-	-	mit positivem Gewerbeertrag		
8 412	484	2 525	1 299	6 138		Mit positivem einheitlichen Steuermessbetrag		
						davon		
						mit einem abgerundeten Gewerbeertrag		
						von ... bis unter ... EUR		
18	2	2	.	11		unter	5 000	
25	4	7	10	31	5 000	-	10 000	
.	4	8	10	34	10 000	-	15 000	
73	.	16	19	55	15 000	-	24 500	
770	40	79	172	1 365	24 500	-	50 000	
1 523	52	144	235	1 849	50 000	-	100 000	
2 871	157	569	512	1 899	100 000	-	500 000	
878	66	440	224	347	500 000	-	1 Mill.	
1 429	.	502	.	.	1 Mill.	-	5 Mill.	
.	-	758	-	.	5 Mill. und mehr			

4. Gewerbesteuerpflichtige, deren Gewerbeertrag und Steuermessbetrag 2014 nach Größenklassen des Gewerbeertrages und Rechtsformen

Merkmal	Insgesamt	Einzelgewer- betreibende	Personen- gesell- schaften	Kapitalgesell- schaften, Erwerbs- und Wirtschaftsge- nossenschaften	Übrige juristische Personen
Steuerpflichtige					
Insgesamt	184 406	123 962	15 111	42 795	2 538
Ohne positiven einheitlichen Steuermessbetrag	123 553	84 798	8 865	27 778	2 112
davon					
mit negativem Gewerbeertrag	49 927	30 047	3 978	14 994	908
ohne Gewerbeertrag	33 932	18 110	2 254	12 741	827
mit positivem Gewerbeertrag	39 694	36 641	2 633	43	377
Mit positivem einheitlichen Steuermessbetrag	60 853	39 164	6 246	15 017	426
davon					
mit einem abgerundeten Gewerbeertrag von ... bis unter ... EUR					
unter 5 000	2 552	-	-	2 548	4
5 000 - 10 000	1 639	.	.	1 483	.
10 000 - 15 000	1 130	-	.	1 052	.
15 000 - 24 500	1 497	.	.	1 443	48
24 500 - 50 000	29 416	25 019	2 101	2 237	59
50 000 - 100 000	13 615	9 660	1 920	2 007	28
100 000 - 500 000	9 255	4 293	1 840	3 088	34
500 000 - 1 Mill.	996	154	215	624	3
1 Mill. - 5 Mill.	643	33	146	459	5
5 Mill. und mehr	110	.	19	76	.
Abgerundeter Gewerbeertrag in 1 000 EUR					
Insgesamt	6 327 878	2 663 425	1 089 579	2 234 532	340 341
Ohne positiven einheitlichen Steuermessbetrag	-1 219 721	241 552	-270 392	-1 146 641	-44 240
davon					
mit negativem Gewerbeertrag	-1 663 077	-173 322	-297 953	-1 146 749	-45 054
ohne Gewerbeertrag	-	-	-	-	-
mit positivem Gewerbeertrag	443 356	414 873	27 561	108	814
Mit positivem einheitlichen Steuermessbetrag	7 547 599	2 421 873	1 359 972	3 381 174	384 581
davon					
mit einem abgerundeten Gewerbeertrag von ... bis unter ... EUR					
unter 5 000	5 311	-	-	5 302	9
5 000 - 10 000	11 916	.	.	10 790	.
10 000 - 15 000	13 797	-	.	12 844	.
15 000 - 24 500	28 980	.	.	27 946	913
24 500 - 50 000	1 017 887	859 269	76 735	79 785	2 097
50 000 - 100 000	935 298	654 545	135 848	142 867	2 037
100 000 - 500 000	1 817 174	738 713	376 625	694 823	7 013
500 000 - 1 Mill.	688 358	104 620	146 460	435 638	1 639
1 Mill. - 5 Mill.	1 282 547	52 969	304 478	915 535	9 565
5 Mill. und mehr	1 746 332	.	319 749	1 055 644	.

Noch: 4. Gewerbesteuerpflichtige, deren Gewerbeertrag und Steuermessbetrag 2014
nach Größenklassen des Gewerbeertrages und Rechtsformen

Merkmal	Insgesamt	Einzelgewer- betreibende	Personen- gesell- schaften	Kapitalgesell- schaften, Erwerbs- und Wirtschaftsge- nossenschaften	Übrige juristische Personen
Einheitlicher Steuermessbetrag in 1 000 EUR					
Ohne positiven einheitlichen Steuermessbetrag	-	-	-	-	-
davon					
mit negativem Gewerbeertrag	-	-	-	-	-
ohne Gewerbeertrag	-	-	-	-	-
mit positivem Gewerbeertrag	-	-	-	-	-
Mit positivem einheitlichen Steuermessbetrag	225 135	51 178	42 248	118 320	13 389
davon					
mit einem abgerundeten Gewerbeertrag von ... bis unter ... EUR					
unter 5 000	185	-	-	185	-
5 000 - 10 000	387	.	.	374	.
10 000 - 15 000	467	-	.	447	.
15 000 - 24 500	1 001	.	.	975	24
24 500 - 50 000	12 354	8 616	886	2 789	63
50 000 - 100 000	22 797	14 623	3 109	4 997	67
100 000 - 500 000	58 334	22 174	11 604	24 315	240
500 000 - 1 Mill.	23 775	3 530	4 942	15 247	57
1 Mill. - 5 Mill.	44 735	1 826	10 531	32 044	334
5 Mill. und mehr	61 102	.	11 175	36 948	.

5. Gewerbesteuerpflichtige und Steuermessbetrag 2014 nach Wirtschaftsabschnitten und Rechtsformen

WZ 2008	Wirtschaftliche Gliederung	Insgesamt	Einzelgewerbetreibende		Personengesellschaften	
			Anzahl	darunter mit pos. Steuer- messbetrag	Anzahl	darunter mit pos. Steuer- messbetrag
A - S	Insgesamt	184 406	123 962	39 164	15 111	Steuer- 6 246
A	Land- und Forstwirtschaft, Fischerei	1 385	531	116	143	46
B	Bergbau und Gewinnung von Steinen u. Erden	119	16	9	24	9
C	Verarbeitendes Gewerbe	15 422	8 335	3 447	1 405	.
D	Energieversorgung	11 756	9 277	87	2 030	175
E	Wasserver-; Abwasser- und Abfallentsorgung und Beseitigung von Umweltverschmutzungen	667	189	76	68	41
F	Baugewerbe	26 978	18 814	8 602	1 715	1 120
G	Handel; Instandhaltung und Reparatur von Kfz	36 445	27 239	8 101	2 585	1 247
H	Verkehr und Lagerei	5 028	3 662	1 584	318	179
I	Gastgewerbe	9 650	7 573	2 190	881	383
J	Information und Kommunikation	5 719	2 918	814	533	195
K	Erbringung von Finanz- und Versicherungs- dienstleistungen	8 645	6 451	3 438	297	115
L	Grundstücks- und Wohnungswesen	9 590	3 581	1 153	1 991	669
M	Erbringung von freiberuflichen, wissenschaft- lichen und technischen Dienstleistungen	12 568	5 639	1 595	788	359
N	Erbringung von sonst. wirtsch. Dienstleistungen	11 209	7 617	2 432	825	343
P	Erziehung und Unterricht	1 069	606	80	56	.
Q	Gesundheits- und Sozialwesen	1 901	992	122	162	51
R	Kunst, Unterhaltung und Erholung	3 895	2 410	459	350	99
S	Erbringung von sonstigen Dienstleistungen	22 360	18 112	4 859	940	355
A - S	Insgesamt	225 135		51 178		Einheitlicher Steuer- 42 248
A	Land- und Forstwirtschaft, Fischerei	4 339		198		329
B	Bergbau und Gewinnung von Steinen u. Erden	341		10		130
C	Verarbeitendes Gewerbe	55 469		5 962		.
D	Energieversorgung	23 232		279		5 660
E	Wasserver-; Abwasser- und Abfallentsorgung und Beseitigung von Umweltverschmutzungen	3 337		176		527
F	Baugewerbe	21 482		8 220		3 426
G	Handel; Instandhaltung und Reparatur von Kfz	34 587		16 137		6 091
H	Verkehr und Lagerei	5 778		2 190		850
I	Gastgewerbe	4 125		2 098		1 025
J	Information und Kommunikation	8 292		1 021		2 433
K	Erbringung von Finanz- und Versicherungs- dienstleistungen	23 213		3 730		409
L	Grundstücks- und Wohnungswesen	8 704		2 119		2 457
M	Erbringung von freiberuflichen, wissenschaft- lichen und technischen Dienstleistungen	13 379		1 829		2 570
N	Erbringung von sonst. wirtsch. Dienstleistungen	8 412		2 681		1 386
P	Erziehung und Unterricht	484		88		.
Q	Gesundheits- und Sozialwesen	2 525		217		1 024
R	Kunst, Unterhaltung und Erholung	1 299		505		238
S	Erbringung von sonstigen Dienstleistungen	6 138		3 717		651

Kapitalgesellschaften, Erwerbs- und Wirtschaftsgenossenschaften		Übrige juristische Personen		WZ 2008	Wirtschaftliche Gliederung
Anzahl	darunter mit pos. Steuer- messbetrag	Anzahl	darunter mit pos. Steuer- messbetrag		

pflichtige

42 795	15 017	2 538	426	A - S	Insgesamt
683	335	28	3	A	Land- und Forstwirtschaft, Fischerei
79	30	-	-	B	Bergbau uund Gewinnung von Steinen u. Erden
5 674	2 389	8	.	C	Verarbeitendes Gewerbe
406	142	43	7	D	Energieversorgung
372	174	38	14	E	Wasserver-; Abwasser- und Abfallentsorgung und Beseitigung von Umweltverschmutzungen
6 428	2 570	21	10	F	Baugewerbe
6 581	2 478	40	7	G	Handel; Instandhaltung und Reparatur von Kfz
1 019	411	29	6	H	Verkehr und Lagerei
1 079	356	117	19	I	Gastgewerbe
2 240	812	28	8	J	Information und Kommunikation
1 869	366	28	15	K	Erbringung von Finanz- und Versicherungs- dienstleistungen
3 925	897	93	10	L	Grundstücks- und Wohnungswesen
6 092	1 866	49	11	M	Erbringung von freiberuflichen, wissenschaft- lichen und technischen Dienstleistungen
2 687	1 033	80	8	N	Erbringung von sonst. wirtsch. Dienstleistungen
380	112	27	.	P	Erziehung und Unterricht
614	227	133	44	Q	Gesundheits- und Sozialwesen
661	183	474	76	R	Kunst, Unterhaltung und Erholung
2 006	636	1 302	179	S	Erbringung von sonstigen Dienstleistungen

messbetrag in 1 000 EUR

118 320	13 389	A - S	Insgesamt
3 812	0	A	Land- und Forstwirtschaft, Fischerei
201	-	B	Bergbau uund Gewinnung von Steinen u. Erden
36 531	.	C	Verarbeitendes Gewerbe
17 275	19	D	Energieversorgung
2 268	366	E	Wasserver-; Abwasser- und Abfallentsorgung und Beseitigung von Umweltverschmutzungen
9 777	59	F	Baugewerbe
12 357	2	G	Handel; Instandhaltung und Reparatur von Kfz
2 728	10	H	Verkehr und Lagerei
991	12	I	Gastgewerbe
4 553	285	J	Information und Kommunikation
6 903	12 171	K	Erbringung von Finanz- und Versicherungs- dienstleistungen
4 109	19	L	Grundstücks- und Wohnungswesen
8 949	31	M	Erbringung von freiberuflichen, wissenschaft- lichen und technischen Dienstleistungen
4 342	2	N	Erbringung von sonst. wirtsch. Dienstleistungen
323	.	P	Erziehung und Unterricht
1 167	117	Q	Gesundheits- und Sozialwesen
412	143	R	Kunst, Unterhaltung und Erholung
1 622	147	S	Erbringung von sonstigen Dienstleistungen

6. Gewerbesteuerpflichtige, Gewerbeertrag und Steuermessbetrag 2014 nach Wirtschaftszweigen

WZ 2008	Wirtschaftliche Gliederung	Steuer- pflichtige	Abgerundeter Gewerbeertrag	Einheitlicher Steuermessbetrag
		Anzahl	1 000 EUR	
A - S	Wirtschaftszweige insgesamt	184 406	6 327 878	225 135
A	Land- und Forstwirtschaft, Fischerei	1 385	110 457	4 339
01	Landwirtschaft, Jagd und damit verbundene Tätigkeiten	1 136	107 413	4 206
011	Anbau einjähriger Pflanzen	84	14 025	496
0111	Anbau von Getreide (ohne Reis), Hülsenfrüchten und Ölsaaten	65	13 749	493
0113	Anbau von Gemüse und Melonen sowie Wurzeln und Knollen	8	73	.
01131	Anbau von Gemüse und Melonen	8	73	.
01132	Anbau von Kartoffeln sowie sonstigen Wurzeln und Knollen	.	.	.
0116	Anbau von Faserpflanzen	.	.	.
0119	Anbau von sonstigen einjährigen Pflanzen	.	.	.
01191	Anbau von Zierpflanzen zum Schnitt	6	92	.
01199	Anbau von sonstigen einjährigen Pflanzen a. n. g.	.	.	.
012	Anbau mehrjähriger Pflanzen	37	-1 121	5
0121	Anbau von Wein- und Tafeltrauben	7	-447	.
0124	Anbau von Kern- und Steinobst	14	-528	.
0125	Anbau von sonstigem Obst und Nüssen	.	.	.
01259	Anbau von sonstigem Obst (ohne Erdbeeren) und Nüssen	.	.	.
0126	Anbau von ölhaltigen Früchten	.	.	.
0128	Anbau von Gewürzpflanzen, Pflanzen für aromatische, narkotische und pharmazeutische Zwecke	3	-165	.
0129	Anbau sonstiger mehrjähriger Pflanzen	8	20	.
013	Betrieb von Baumschulen sowie Anbau von Pflanzen zu Vermehrungszwecken	26	565	14
0130	Betrieb von Baumschulen sowie Anbau von Pflanzen zu Vermehrungszwecken	26	565	14
01301	Anbau von Zimmerpflanzen, Beet- und Balkonpflanzen	10	106	.
01302	Betrieb von Baumschulen	16	460	.
014	Tierhaltung	289	10 952	636
0141	Haltung von Milchkühen	20	6 404	227
0142	Haltung von anderen Rindern	7	343	.
0143	Haltung von Pferden und Eseln	44	-263	.
0145	Haltung von Schafen und Ziegen	17	-57	.
0146	Haltung von Schweinen	40	351	86
0147	Haltung von Geflügel	54	3 691	240
0149	Sonstige Tierhaltung	107	482	70
015	Gemischte Landwirtschaft	404	78 227	2 844
016	Erbringung von landwirtschaftlichen Dienstleistungen	293	4 772	210
0161	Erbringung von landwirtschaftlichen Dienstleistungen für den Pflanzenbau	163	1 792	127
0162	Erbringung von landwirtschaftlichen Dienstleistungen für die Tierhaltung	.	.	68
0163	Nach der Ernte anfallende Tätigkeiten in der pflanzlichen Erzeugung	.	.	.
0164	Saatgutaufbereitung	34	639	.
017	Jagd, Fallenstellerei und damit verbundene Tätigkeiten	3	-6	.
02	Forstwirtschaft und Holzeinschlag	219	3 890	123
021	Forstwirtschaft	.	.	.
022	Holzeinschlag	41	928	.
023	Sammeln von wild wachsend. Produkten (ohne Holz)	.	.	.
024	Erbringung von Dienstleistungen für Forstwirtschaft und Holzeinschlag	150	3 937	99
03	Fischerei und Aquakultur	30	-847	10
031	Fischerei	4	-375	.
0311	Meeresfischerei	.	.	.
0312	Süßwasserfischerei	.	.	.
032	Aquakultur	26	-472	10

Noch: 6. Gewerbesteuerpflichtige, Gewerbeertrag und Steuermessbetrag 2014
nach Wirtschaftszweigen

WZ 2008	Wirtschaftliche Gliederung	Steuer- pflichtige	Abgerundeter Gewerbeertrag	Einheitlicher Steuermessbetrag
		Anzahl	1 000 EUR	
0321	Meeressaquakultur	.	.	-
0322	Süßwasseraquakultur	.	.	10
B	Bergbau und Gewinnung von Steinen und Erden	119	4 215	341
06	Gewinnung von Erdöl und Erdgas	.	.	-
061	Gewinnung von Erdöl	.	.	-
07	Erzbergbau	.	.	-
071	Eisenerzbergbau	.	.	-
072	NE-Metallerzbergbau	.	.	-
0729	Sonstiger NE-Metallerzbergbau	.	.	-
08	Gewinnung von Steinen und Erden, sonstiger Bergbau	110	3 220	293
081	Gewinnung von Natursteinen, Kies, Sand, Ton und Kaolin	99	7 382	.
0811	Gewinnung von Naturwerksteinen und Natursteinen, Kalk- und Gipsstein, Kreide und Schiefer	27	534	.
0812	Gewinnung von Kies, Sand, Ton und Kaolin	72	6 848	248
089	Sonstiger Bergbau; Gewinnung von Steinen und Erden a. n. g.	11	-4 162	.
0899	Gewinnung von Steinen und Erden a. n. g.	11	-4 162	.
09	Erbringung von Dienstleistungen für den Bergbau und die Gewinnung von Steinen und Erden	5	1 273	48
091	Erbringung von Dienstleistungen für die Gewinnung von Erdöl und Erdgas	.	.	.
099	Erbringung von Dienstleistungen für den sonstigen Bergbau und die Gewinnung von Steinen und Erden	.	.	.
C	Verarbeitendes Gewerbe	15 422	1 241 622	55 469
10	Herstellung von Nahrungs- und Futtermitteln	2 124	141 770	4 575
101	Schlachten und Fleischverarbeitung	573	47 376	1 469
1011	Schlachten (ohne Schlachten von Geflügel)	48	3 743	.
1012	Schlachten von Geflügel	7	3 675	.
1013	Fleischverarbeitung	518	39 959	1 217
102	Fischverarbeitung	20	1 021	42
103	Obst- und Gemüseverarbeitung	79	2 407	275
1031	Kartoffelverarbeitung	8	6 539	229
1032	Herstellung von Frucht- und Gemüsesäften	42	-2 716	20
1039	Sonstige Verarbeitung von Obst und Gemüse	29	-1 416	27
104	Herstellung von pflanzlichen und tierischen Ölen und Fetten	12	1 632	60
1041	Herstellung von Ölen und Fetten (ohne Margarine u. ä. Nahrungsfette)	.	.	.
1042	Herstellung von Margarine u. ä. Nahrungsfetten	.	.	.
105	Milchverarbeitung	73	12 165	499
1051	Milchverarbeitung (ohne Herstellung von Speiseeis)	25	11 564	488
1052	Herstellung von Speiseeis	48	601	11
106	Mahl- und Schälmaschinen, Herstellung von Stärke und Stärkeerzeugnissen	41	510	16
1061	Mahl- und Schälmaschinen	.	.	.
1062	Herstellung von Stärke und Stärkeerzeugnissen	.	.	.
107	Herstellung von Back- und Teigwaren	1 126	65 172	1 678
1071	Herstellung von Backwaren (ohne Dauerbackwaren)	1 077	64 135	1 617
1072	Herstellung von Dauerbackwaren	28	215	39
1073	Herstellung von Teigwaren	21	822	22
108	Herstellung von sonstigen Nahrungsmitteln	137	8 143	396
1082	Herstellung von Süßwaren (ohne Dauerbackwaren)	27	1 493	59
1083	Verarbeitung von Kaffee und Tee, Herstellung von Kaffee-Ersatz	11	-47	.
1084	Herstellung von Würzmitteln und Soßen	7	-100	-
1085	Herstellung von Fertiggerichten	9	492	.
1086	Herstellung von homogenisierten und diätetischen Nahrungsmitteln	7	41	.

Noch: 6. Gewerbesteuerpflichtige, Gewerbeertrag und Steuermessbetrag 2014
nach Wirtschaftszweigen

WZ 2008	Wirtschaftliche Gliederung	Steuer- pflichtige	Abgerundeter Gewerbeertrag	Einheitlicher Steuermessbetrag
		Anzahl	1 000 EUR	
1089	Herstellung von sonstigen Nahrungsmitteln a. n. g.	76	6 264	318
109	Herstellung von Futtermitteln	63	3 343	139
1091	Herstellung von Futtermitteln für Nutztiere	31	2 639	88
1092	Herstellung von Futtermitteln für sonstige Tiere	32	704	51
11	Getränkeherstellung	.	.	800
110	Getränkeherstellung	.	.	800
1101	Herstellung von Spirituosen	36	750	27
1102	Herstellung von Traubenwein	14	-756	18
1103	Herstellung von Apfelwein und anderen Fruchtweinen	11	214	.
1104	Herstellung von Wermutwein und sonstigen aromatischen Weinen	.	.	-
1105	Herstellung von Bier	36	11 242	397
1106	Herstellung von Malz	.	.	.
1107	Herstellung von Erfrischungsgetränken; Gewinnung natürlicher Mineralwässer	16	9 526	.
12	Tabakverarbeitung	.	.	-
13	Herstellung von Textilien	550	24 704	944
131	Spinnstoffaufbereitung und Spinnerei	23	-608	.
132	Weberei	27	2 424	88
133	Veredlung von Textilien und Bekleidung	95	1 937	.
139	Herstellung von sonstigen Textilwaren	405	20 951	770
1391	Herstellung von gewirktem und gestricktem Stoff	39	400	37
1392	Herstellung von konfektionierten Textilwaren (ohne Bekleidung)	115	8 208	286
1393	Herstellung von Teppichen	9	-34	.
1394	Herstellung von Seilerwaren	16	3 471	122
1395	Herstellung von Vliesstoff und Erzeugnissen daraus (ohne Bekleidung)	5	498	.
1396	Herstellung von technischen Textilien	72	4 817	178
1399	Herstellung von sonstigen Textilwaren a. n. g.	149	3 591	131
14	Herstellung von Bekleidung	341	3 011	201
141	Herstellung von Bekleidung (ohne Pelzbekleidung)	295	5 387	188
1411	Herstellung von Lederbekleidung	.	.	-
1412	Herstellung von Arbeits- und Berufsbekleidung	.	.	40
1413	Herstellung von sonstiger Oberbekleidung	153	996	27
1414	Herstellung von Wäsche	24	870	40
1419	Herstellung von sonstiger Bekleidung und Bekleidungs- zubehör a. n. g.	105	2 341	81
142	Herstellung von Pelzwaren	18	57	.
143	Herstellung von Bekleidung aus gewirktem und gestricktem Stoff	28	-2 432	.
1431	Herstellung von Strumpfwaren	17	-2 432	.
1439	Herstellung von sonstiger Bekleidung aus gewirktem und gestricktem Stoff	11	-1	.
15	Herstellung von Leder, Lederwaren und Schuhen	115	3 445	.
151	Herstellung von Leder und Lederwaren (ohne Herstellung von Lederbekleidung)	69	1 302	31
1511	Herstellung von Leder und Lederfaserstoff; Zurichtung und Färben von Fellen	8	0	-
1512	Lederverarbeitung (ohne Herstellung von Lederbekleidung)	61	1 302	31
152	Herstellung von Schuhen	46	2 142	.
16	Herstellung von Holz-, Flecht-, Korb- und Korkwaren (ohne Möbel)	1 106	15 453	1 256
161	Säge-, Hobel- und Holzimprägnierwerke	144	1 061	553
162	Herstellung von sonstigen Holz-, Korb-, Flecht- und Korbwaren (ohne Möbel)	962	14 392	702
1621	Herstellung von Furnier-, Sperrholz-, Holzfaser- und Holzspanplatten	19	371	.

Noch: 6. Gewerbesteuerpflichtige, Gewerbeertrag und Steuermessbetrag 2014
nach Wirtschaftszweigen

WZ 2008	Wirtschaftliche Gliederung	Steuer- pflichtige	Abgerundeter Gewerbeertrag	Einheitlicher Steuermessbetrag
		Anzahl	1 000 EUR	
1622	Herstellung von Parkettafeln	5	49	.
1623	Herstellung von sonstigen Konstruktionsteilen, Fertigbauteilen, Ausbauelementen und Fertigteilbauten aus Holz	468	11 674	386
1624	Herstellung von Verpackungsmitteln, Lagerbehältern und Ladungsträgern aus Holz	55	2 944	93
1629	Herstellung von Holzwaren a. n. g., Kork-, Flecht- und Korbwaren (ohne Möbel)	415	-646	196
17	Herstellung von Papier, Pappe und Waren daraus	141	20 332	781
171	Herstellung von Holz- und Zellstoff, Papier, Karton und Pappe	35	6 268	245
1711	Herstellung von Holz- und Zellstoff	.	.	-
1712	Herstellung von Papier, Karton und Pappe	.	.	245
172	Herstellung von Waren aus Papier, Karton und Pappe	106	14 064	536
1721	Herstellung von Wellpapier u. -pappe sowie von Verpackungsmitteln aus Papier, Karton und Pappe	45	7 269	266
1722	Herstellung von Haushalts-, Hygiene- und Toilettenartikeln aus Zellstoff, Papier und Pappe	12	5 394	.
1723	Herstellung von Schreibwaren und Bürobedarf aus Papier, Karton und Pappe	.	.	.
1724	Herstellung von Tapeten	.	.	-
1729	Herstellung von sonstigen Waren aus Papier, Karton und Pappe	28	1 405	67
18	Herstellung von Druckerzeugnissen; Vervielfältigung von bespielten Ton-, Bild- und Datenträgern	552	43 216	1 597
181	Herstellung von Druckerzeugnissen	521	42 679	1 586
1811	Drucken von Zeitungen	9	2 385	.
1812	Drucken a. n. g.	320	33 605	1 267
1813	Druck- und Mediovorstufe	125	5 421	181
1814	Binden von Druckerzeugnissen und damit verbundene Dienstleistungen	67	1 268	.
182	Vervielfältigung von bespielten Ton-, Bild- und Datenträgern	31	537	11
19	Kokerei und Mineralölverarbeitung	6	2 043	.
192	Mineralölverarbeitung	6	2 043	.
20	Herstellung von chemischen Erzeugnissen	253	29 878	1 506
201	Herstellung von chemischen Grundstoffen, Düngemitteln und Stickstoffverbindungen, Kunststoffen in Primärformen und synthetischem Kautschuk in Primärformen	62	11 006	643
2011	Herstellung von Industriegasen	4	549	.
2013	Herstellung von sonstigen anorganischen Grundstoffen und Chemikalien	8	6 798	447
2014	Herstellung von sonstigen organischen Grundstoffen und Chemikalien	14	-83	3
2015	Herstellung von Düngemitteln und Stickstoffverbindungen	15	1 850	.
2016	Herstellung von Kunststoffen in Primärformen	21	1 892	78
202	Herstellung von Schädlingsbekämpfung-, Pflanzenschutz- und Desinfektionsmitteln	.	.	.
203	Herstellung von Anstrichmitteln, Druckfarben und Kittens	.	.	185
204	Herstellung von Seifen, Wasch-, Reinigungs- und Körperpflegemitteln sowie von Duftstoffen	79	9 352	326
2041	Herstellung von Seifen, Wasch-, Reinigungs- und Poliermitteln	16	4 917	.
2042	Herstellung von Körperpflegemitteln und Duftstoffen	63	4 435	.
205	Herstellung von sonstigen chemischen Erzeugnissen	88	4 048	349
2051	Herstellung von pyrotechnischen Erzeugnissen	17	-1 256	.
2052	Herstellung von Klebstoffen	.	.	.
2053	Herstellung von etherischen Ölen	.	.	.
2059	Herstellung von sonstigen chemischen Erzeugnissen a. n. g.	67	5 375	283
206	Herstellung von Chemiefasern	5	56	.

Noch: 6. Gewerbesteuerpflichtige, Gewerbeertrag und Steuermessbetrag 2014
nach Wirtschaftszweigen

WZ 2008	Wirtschaftliche Gliederung	Steuer- pflichtige	Abgerundeter Gewerbeertrag	Einheitlicher Steuermessbetrag
		Anzahl	1 000 EUR	
21	Herstellung von pharmazeutischen Erzeugnissen	43	25 229	966
211	Herstellung von pharmazeutischen Grundstoffen	15	6 849	278
212	Herstellung von pharmazeutischen Spezialitäten und sonstigen pharmazeutischen Erzeugnissen	28	18 379	688
22	Herstellung von Gummi- und Kunststoffwaren	395	89 769	3 229
221	Herstellung von Gummiwaren	70	5 860	198
2211	Herstellung und Runderneuerung von Bereifungen	43	4 002	127
2219	Herstellung von sonstigen Gummiwaren	27	1 857	71
222	Herstellung von Kunststoffwaren	325	83 910	3 031
2221	Herstellung von Platten, Folien, Schläuchen und Profilen aus Kunststoffen	28	22 862	859
2222	Herstellung von Verpackungsmitteln aus Kunststoffen	28	10 095	355
2223	Herstellung von Baubedarfsartikeln aus Kunststoffen	91	12 438	437
2229	Herstellung von sonstigen Kunststoffwaren	178	38 515	1 381
23	Herstellung von Glas und Glaswaren, Keramik, Verarbeitung von Steinen und Erden	912	44 591	2 194
231	Herstellung von Glas und Glaswaren	127	12 967	758
2311	Herstellung von Flachglas	12	689	25
2312	Veredlung und Bearbeitung von Flachglas	46	-1 733	42
2313	Herstellung von Hohlglas	11	1 100	.
2314	Herstellung von Glasfasern und Waren daraus	8	3 117	.
2319	Herstellung, Veredlung und Bearbeitung von sonstigem Glas einschließlich technischen Glaswaren	50	9 794	541
232	Herstellung von feuerfesten keramischen Werkstoffen und Waren	10	2 342	.
233	Herstellung von keramischen Baumaterialien	25	1 080	143
2331	Herstellung von keramischen Wand- und Bodenfliesen und -platten	16	1 798	.
2332	Herstellung von Ziegeln und sonstiger Baukeramik	9	-718	.
234	Herstellung von sonstigen Porzellan- und keramischen Erzeugnissen	151	-3 267	.
2341	Herstellung von keramischen Haushaltswaren und Ziergegenständen	96	-4 368	5
2342	Herstellung von Sanitärkeramik	11	274	7
2344	Herstellung von keramischen Erzeugnissen für sonstige technische Zwecke	7	597	.
2349	Herstellung von sonstigen keramischen Erzeugnissen	37	230	3
236	Herstellung von Erzeugnissen aus Beton, Zement und Gips	191	13 907	616
2361	Herstellung von Erzeugnissen aus Beton, Zement und Kalksandstein für den Bau	100	9 206	341
2362	Herstellung von Gipszeugnissen für den Bau	.	.	.
2363	Herstellung von Frischbeton (Transportbeton)	42	5 148	251
2364	Herstellung von Mörtel und anderem Beton (Trockenbeton)	7	-113	.
2365	Herstellung von Faserzementwaren	.	.	-
2369	Herstellung von sonstigen Erzeugnissen aus Beton, Zement und Gips a. n. g.	36	-484	14
237	Be- und Verarbeitung von Naturwerksteinen und Natursteinen a. n. g.	375	9 644	214
239	Herstellung von Schleifkörpern und Schleifmitteln auf Unterlage sowie sonstigen Erzeugnissen aus nichtmetallischen Mineralien a. n. g.	33	7 918	348
2391	Herstellung von Schleifkörpern und Schleifmitteln auf Unterlage	6	631	.
2399	Herstellung von sonstigen Erzeugnissen aus nichtmetallischen Mineralien a. n. g.	27	7 287	.
24	Metallerzeugung und -bearbeitung	242	84 798	3 444
241	Erzeugung von Roheisen, Stahl und Ferrolegierungen	66	63 842	2 220

Noch: 6. Gewerbesteuerpflichtige, Gewerbeertrag und Steuermessbetrag 2014
nach Wirtschaftszweigen

WZ 2008	Wirtschaftliche Gliederung	Steuer- pflichtige	Abgerundeter Gewerbeertrag	Einheitlicher Steuermessbetrag
		Anzahl	1 000 EUR	
242	Herstellung von Stahlrohren, Rohrform-, Rohrverschluss- und Rohrverbindungsstücken aus Stahl	18	357	34
243	Sonstige erste Bearbeitung von Eisen und Stahl	10	946	29
2431	Herstellung von Blankstahl	.	.	.
2433	Herstellung von Kaltprofilen	3	725	.
2434	Herstellung von kaltgezogenem Draht	.	.	.
244	Erzeugung und erste Bearbeitung von NE-Metallen	84	9 457	445
2441	Erzeugung und erste Bearbeitung von Edelmetallen	18	7 928	.
2442	Erzeugung und erste Bearbeitung von Aluminium	.	.	29
2443	Erzeugung und erste Bearbeitung von Blei, Zink und Zinn	.	.	.
2445	Erzeugung und erste Bearbeitung von sonstigen NE-Metallen	49	-1 034	77
245	Gießereien	64	10 197	717
2451	Eisengießereien	19	4 754	402
2452	Stahlgießereien	9	1 638	.
2453	Leichtmetallgießereien	28	2 736	221
2454	Buntmetallgießereien	8	1 069	.
25	Herstellung von Metallerzeugnissen	3 071	272 432	10 201
251	Stahl- und Leichtmetallbau	879	72 318	2 887
2511	Herstellung von Metallkonstruktionen	546	42 176	1 727
2512	Herstellung von Ausbauelementen aus Metall	333	30 142	1 160
252	Herstellung von Metalltanks und -behältern; Herstellung von Heizkörpern und -kesseln für Zentralheizungen	47	9 916	351
2521	Herstellung von Heizkörpern und -kesseln für Zentralheizungen	8	618	21
2529	Herstellung von Sammelbehältern, Tanks u. ä. Behältern aus Metall	39	9 298	331
253	Herstellung von Dampfkesseln (ohne Zentralheizungskessel)	.	.	.
254	Herstellung von Waffen und Munition	.	.	.
255	Herstellung von Schmiede-, Press-, Zieh- und Stanzteilen, gewalzten Ringen und pulvermetallurgischen Erzeugnissen	199	26 019	1 017
256	Oberflächenveredlung und Wärmebehandlung; Mechanik a. n. g.	1 150	78 547	2 646
2561	Oberflächenveredlung und Wärmebehandlung	231	38 518	1 393
2562	Mechanik a. n. g.	919	40 029	1 254
257	Herstellung von Schneidwaren, Werkzeugen, Schlössern und Beschlägen aus unedlen Metallen	261	34 773	1 349
2571	Herstellung von Schneidwaren und Bestecken aus unedlen Metallen	10	97	2
2572	Herstellung von Schlössern und Beschlägen aus unedlen Metallen	73	2 955	66
2573	Herstellung von Werkzeugen	178	31 721	1 281
25731	Herstellung von Handwerkzeugen	75	14 045	525
25732	Herstellung von Sägen und von Maschinenwerkzeugen für die Holzbearbeitung	.	.	23
25733	Herstellung von auswechselbaren Werkzeugen für die Metallbearbeitung a. n. g.	39	4 289	258
25734	Herstellung von Geräten für die Landwirtschaft	.	.	.
25735	Herstellung von sonstigen Werkzeugen	59	12 851	474
259	Herstellung von sonstigen Metallwaren	521	46 048	1 780
2591	Herstellung von Fässern, Trommeln, Dosen, Eimern u. ä. Behältern aus Metall	16	456	10
2592	Herstellung von Verpackungen und Verschlüssen aus Eisen, Stahl und NE-Metall	8	6 295	218
2593	Herstellung von Drahtwaren, Ketten und Federn	37	6 639	239
2594	Herstellung von Schrauben und Nieten	13	1 654	95
2599	Herstellung von sonstigen Metallwaren a. n. g.	447	31 004	1 219
26	Herstellung von Datenverarbeitungsgeräten, elektronischen und optischen Erzeugnissen	688	18 536	4 318

Noch: 6. Gewerbesteuerpflichtige, Gewerbeertrag und Steuermessbetrag 2014
nach Wirtschaftszweigen

WZ 2008	Wirtschaftliche Gliederung	Steuer- pflichtige	Abgerundeter Gewerbeertrag	Einheitlicher Steuermessbetrag
		Anzahl	1 000 EUR	
261	Herstellung von elektronischen Bauelementen und Leiterplatten	187	-67 735	1 048
2611	Herstellung von elektronischen Bauelementen	179	-68 210	1 020
26111	Herstellung von Solarzellen und Solarmodulen	41	-721	11
26119	Herstellung von sonstigen elektronischen Bauelementen	138	-67 489	1 009
2612	Herstellung von bestückten Leiterplatten	8	476	28
262	Herstellung von Datenverarbeitungsgeräten und peripheren Geräten	83	1 699	.
263	Herstellung von Geräten und Einrichtungen der Telekommunikationstechnik	95	8 763	321
264	Herstellung von Geräten der Unterhaltungselektronik	38	6 126	215
265	Herstellung von Mess-, Kontroll-, Navigations- u. ä. Instrumenten und Vorrichtungen; Herstellung von Uhren	214	60 262	2 349
2651	Herstellung von Mess-, Kontroll-, Navigations- u. ä. Instrumenten und Vorrichtungen	197	53 118	1 949
26511	Herstellung von elektrischen Mess-, Kontroll-, Navigations u. ä. Instrumenten und Vorrichtungen	192	52 132	.
26512	Herstellung von nicht elektrischen Mess-, Kontroll-, Navigations- u. ä. Instrumenten und Vorrichtungen	.	.	.
26513	Herstellung von Prüfmaschinen	.	.	.
2652	Herstellung von Uhren	17	7 144	401
266	Herstellung von Bestrahlungs- und Elektrotherapiegeräten und elektromedizinischen Geräten	28	2 153	74
267	Herstellung von optischen und fotografischen Instrumenten und Geräten	21	5 980	204
268	Herstellung von magnetischen und optischen Datenträgern	22	1 288	.
27	Herstellung von elektrischen Ausrüstungen	482	45 674	2 253
271	Herstellung von Elektromotoren, Generatoren, Transformatoren, Elektrizitätsverteilungs- und -schalteinrichtungen	132	8 958	518
2711	Herstellung von Elektromotoren, Generatoren und Transformatoren	66	436	172
2712	Herstellung von Elektrizitätsverteilungs- und -schalteinrichtungen	66	8 523	345
272	Herstellung von Batterien und Akkumulatoren	13	1 219	161
273	Herstellung von Kabeln und elektrischem Installationsmaterial	73	18 062	705
2731	Herstellung von Glasfaserkabeln	.	.	.
2732	Herstellung von sonstigen elektronischen und elektrischen Drähten und Kabeln	.	.	.
2733	Herstellung von elektrischem Installationsmaterial	48	15 089	545
274	Herstellung von elektrischen Lampen und Leuchten	72	2 687	225
275	Herstellung von Haushaltsgeräten	8	1 259	43
2751	Herstellung von elektrischen Haushaltsgeräten	.	.	.
2752	Herstellung von nicht elektrischen Haushaltsgeräten	.	.	.
279	Herstellung von sonstigen elektrischen Ausrüstungen und Geräten a. n. g.	184	13 488	601
28	Maschinenbau	1 159	211 298	9 796
281	Herstellung von nicht wirtschaftszweigspezifischen Maschinen	141	41 872	1 649
2811	Herstellung von Verbrennungsmotoren und Turbinen (ohne Motoren für Luft- und Straßenfahrzeuge)	10	654	27
2812	Herstellung von hydraulischen und pneumatischen Komponenten und Systemen	21	3 105	120
2813	Herstellung von Pumpen und Kompressoren a. n. g.	39	13 755	554
2814	Herstellung von Armaturen a. n. g.	21	-1 125	44
2815	Herstellung von Lagern, Getrieben, Zahnrädern und Antriebselementen	50	25 483	905
282	Herstellung von sonstigen nicht wirtschaftszweigspezifischen Maschinen	477	87 019	3 759
2821	Herstellung von Öfen und Brennern	22	7 341	282

Noch: 6. Gewerbesteuerpflichtige, Gewerbeertrag und Steuermessbetrag 2014
nach Wirtschaftszweigen

WZ 2008	Wirtschaftliche Gliederung	Steuer- pflichtige	Abgerundeter Gewerbeertrag	Einheitlicher Steuermessbetrag
		Anzahl	1 000 EUR	
28211	Herstellung von Solarwärmekollektoren	8	94	.
28219	Herstellung von sonstigen Öfen und Brennern	14	7 248	.
2822	Herstellung von Hebezeugen und Fördermitteln	56	26 624	922
2823	Herstellung von Büromaschinen (ohne Datenverarbeitungsgeräte und periphere Geräte)	4	-23	-
2824	Herstellung von handgeführten Werkzeugen mit Motorantrieb	108	3 503	384
2825	Herstellung von Kälte- und Lufttechnischen Erzeugnissen, nicht für den Haushalt	118	48 797	1 711
2829	Herstellung von sonstigen nicht wirtschaftszweigspezifischen Maschinen a. n. g.	169	777	460
283	Herstellung von land- und forstwirtschaftlichen Maschinen	32	2 938	214
284	Herstellung von Werkzeugmaschinen	132	36 143	1 384
2841	Herstellung von Werkzeugmaschinen für die Metallbearbeitung	64	25 909	950
2849	Herstellung von sonstigen Werkzeugmaschinen	68	10 234	435
289	Herstellung von Maschinen für sonstige bestimmte Wirtschaftszweige	377	43 325	2 789
2891	Herstellung von Maschinen für die Metallerzeugung, von Walzwerkseinrichtungen und Gießmaschinen	17	-428	42
2892	Herstellung von Bergwerks-, Bau- und Baustoffmaschinen	25	673	21
28921	Herstellung von Bergwerksmaschinen	.	.	.
28922	Herstellung von Bau- und Baustoffmaschinen	.	.	.
2893	Herstellung von Maschinen für die Nahrungs- und Genussmittelerzeugung und die Tabakverarbeitung	35	12 731	.
2894	Herstellung von Maschinen für die Textil- und Bekleidungs- herstellung und die Lederverarbeitung	22	2 810	94
2895	Herstellung von Maschinen für die Papiererzeugung und -verarbeitung	6	-2 397	.
2896	Herstellung von Maschinen für die Verarbeitung von Kunststoffen und Kautschuk	9	1 065	37
2899	Herstellung von Maschinen für sonstige bestimmte Wirtschaftszweige a. n. g.	263	28 871	2 109
29	Herstellung von Kraftwagen und Kraftwagenteilen	235	32 433	2 622
291	Herstellung von Kraftwagen und Kraftwagenmotoren	17	274	29
2910	Herstellung von Kraftwagen und Kraftwagenmotoren	17	274	29
29101	Herstellung von Personenkraftwagen und Personenkraftwagenmotoren	.	.	.
29102	Herstellung von Nutzkraftwagen und Nutzkraftwagenmotoren	.	.	.
292	Herstellung von Karosserien, Aufbauten und Anhängern	96	11 303	635
293	Herstellung von Teilen und Zubehör für Kraftwagen	122	20 856	1 958
2931	Herstellung elektrischer und elektronischer Ausrüstungs- gegenstände für Kraftwagen	16	35 086	1 230
2932	Herstellung von sonstigen Teilen und sonstigem Zubehör für Kraftwagen	106	-14 229	728
30	Sonstiger Fahrzeugbau	91	946	394
301	Schiff- und Bootsbau	10	-371	.
3011	Schiffbau (ohne Boots- und Yachtbau)	.	.	.
3012	Boots- und Yachtbau	.	.	-
302	Schienenfahrzeugbau	13	-661	21
3020	Schienenfahrzeugbau	13	-661	21
30201	Herstellung von Lokomotiven und anderen Schienenfahrzeugen	7	-913	13
30202	Herstellung von Eisenbahninfrastruktur	6	252	8
303	Luft- und Raumfahrzeugbau	13	294	.
309	Herstellung von Fahrzeugen a. n. g.	55	1 685	61
3091	Herstellung von Krafträdern	6	484	.
3092	Herstellung von Fahrrädern sowie von Behindertenfahrzeugen	21	202	.

Noch: 6. Gewerbesteuerpflichtige, Gewerbeertrag und Steuermessbetrag 2014
nach Wirtschaftszweigen

WZ 2008	Wirtschaftliche Gliederung	Steuer- pflichtige	Abgerundeter Gewerbeertrag	Einheitlicher Steuermessbetrag
		Anzahl	1 000 EUR	
3099	Herstellung von sonstigen Fahrzeugen a. n. g.	28	998	30
31	Herstellung von Möbeln	549	16 705	543
310	Herstellung von Möbeln	549	16 705	543
3101	Herstellung von Büro- und Ladenmöbeln	69	4 474	163
3102	Herstellung von Küchenmöbeln	44	1 409	.
3103	Herstellung von Matratzen	4	-495	.
3109	Herstellung von sonstigen Möbeln	432	11 317	346
31091	Herstellung von Polstermöbeln	54	4 512	148
31099	Herstellung von sonstigen Möbeln a. n. g.	378	6 805	199
32	Herstellung von sonstigen Waren	1 523	61 452	2 247
321	Herstellung von Münzen, Schmuck u. ä. Erzeugnissen	164	1 905	31
3211	Herstellung von Münzen	.	.	-
3212	Herstellung von Schmuck, Gold- und Silberschmiedewaren (ohne Fantasieschmuck)	121	1 790	30
3213	Herstellung von Fantasieschmuck	.	.	1
322	Herstellung von Musikinstrumenten	155	5 295	181
323	Herstellung von Sportgeräten	33	1 060	50
324	Herstellung von Spielwaren	110	934	26
325	Herstellung von medizinischen und zahnmedizinischen Apparaten und Materialien	673	44 887	1 485
3250	Herstellung von medizinischen und zahnmedizinischen Apparaten und Materialien	673	44 887	1 485
32501	Herstellung von medizintechnischen Apparaten und Materialien a. n. g.	119	1 824	159
32502	Herstellung von orthopädischen Erzeugnissen	153	21 275	676
32503	Zahntechnische Laboratorien	401	21 788	649
329	Herstellung von Erzeugnissen a. n. g.	388	7 371	474
3291	Herstellung von Besen und Bürsten	24	5 173	180
3299	Herstellung von sonstigen Erzeugnissen a. n. g.	364	2 198	295
33	Reparatur und Installation von Maschinen und Ausrüstungen	727	32 905	1 450
331	Reparatur von Metallerzeugnissen, Maschinen und Ausrüstungen	377	13 648	721
3311	Reparatur von Metallerzeugnissen	19	3 368	112
3312	Reparatur von Maschinen	190	13 297	419
3313	Reparatur von elektronischen und optischen Geräten	12	297	.
3314	Reparatur von elektrischen Ausrüstungen	30	1 102	62
3315	Reparatur und Instandhaltung von Schiffen, Booten und Yachten	.	.	.
3316	Reparatur und Instandhaltung von Luft- und Raumfahrzeugen	.	.	-
3317	Reparatur und Instandhaltung von Fahrzeugen a. n. g.	91	-1 869	56
3319	Reparatur von sonstigen Ausrüstungen	26	1 893	60
332	Installation von Maschinen und Ausrüstungen a. n. g.	350	19 257	729
D	Energieversorgung	11 756	621 817	23 232
351	Elektrizitätsversorgung	11 529	480 816	18 161
3511	Elektrizitätserzeugung	11 199	438 584	16 429
35111	Elektrizitätserzeugung ohne Verteilung	959	2 156	185
35112	Elektrizitätserzeugung mit Fremdbezug zur Verteilung	2 296	276 042	9 873
35113	Elektrizitätserzeugung ohne Fremdbezug zur Verteilung	7 944	160 386	6 371
3512	Elektrizitätsübertragung	72	-77	-
3513	Elektrizitätsverteilung	134	42 254	1 507
3514	Elektrizitätshandel	124	55	225
352	Gasversorgung	66	35 159	1 334
3521	Gaserzeugung	57	7 220	353
35211	Gaserzeugung ohne Verteilung	.	.	-
35212	Gaserzeugung mit Fremdbezug zur Verteilung	18	5 049	236
35213	Gaserzeugung ohne Fremdbezug zur Verteilung	.	.	117

Noch: 6. Gewerbesteuerpflichtige, Gewerbeertrag und Steuermessbetrag 2014
nach Wirtschaftszweigen

WZ 2008	Wirtschaftliche Gliederung	Steuer- pflichtige	Abgerundeter Gewerbeertrag	Einheitlicher Steuermessbetrag
		Anzahl	1 000 EUR	
3522	Gasverteilung durch Rohrleitungen	6	151	.
3523	Gashandel durch Rohrleitungen	3	27 789	.
353	Wärme- und Kälteversorgung	161	105 842	3 737
E	Wasserversorgung; Abwasser- und Abfallentsorgung und Beseitigung von Umweltverschmutzungen	667	-37 057	3 337
36	Wasserversorgung	74	20 313	756
360	Wasserversorgung	74	20 313	756
3600	Wasserversorgung	74	20 313	756
36001	Wassergewinnung mit Fremdbezug zur Verteilung	7	7 149	269
36002	Wassergewinnung ohne Fremdbezug zur Verteilung	58	10 112	376
36003	Wasserverteilung ohne Gewinnung	9	3 052	110
37	Abwasserentsorgung	45	18 627	645
370	Abwasserentsorgung	45	18 627	645
3700	Abwasserentsorgung	45	18 627	645
37001	Betrieb der Sammelkanalisation	18	14 110	488
37002	Betrieb von Kläranlagen	27	4 517	157
38	Sammlung, Behandlung und Beseitigung von Abfällen; Rückgewinnung	500	36 959	1 567
381	Sammlung von Abfällen	120	8 204	357
3811	Sammlung nicht gefährlicher Abfälle	116	5 715	.
3812	Sammlung gefährlicher Abfälle	4	2 489	.
382	Abfallbehandlung und -beseitigung	128	10 050	520
3821	Behandlung und Beseitigung nicht gefährlicher Abfälle	119	10 829	.
3822	Behandlung und Beseitigung gefährlicher Abfälle	9	-779	.
383	Rückgewinnung	252	18 705	691
3831	Zerlegen von Schiffs- und Fahrzeugwracks und anderen Altwaren	40	1 913	56
3832	Rückgewinnung sortierter Werkstoffe	212	16 792	635
39	Beseitigung von Umweltverschmutzungen und sonstige Entsorgung	48	-112 956	369
F	Baugewerbe	26 978	856 049	21 482
41	Hochbau	2 254	63 112	3 202
411	Erschließung von Grundstücken; Bauträger	686	13 786	1 314
4110	Erschließung von Grundstücken; Bauträger	686	13 786	1 314
41101	Erschließung von unbebauten Grundstücken	78	3 429	140
41102	Bauträger für Nichtwohnbäude	106	-250	100
41103	Bauträger für Wohngebäude	502	10 608	1 075
412	Bau von Gebäuden	1 568	49 326	1 888
4120	Bau von Gebäuden	1 568	49 326	1 888
41201	Bau von Gebäuden (ohne Fertigteilbau)	1 379	43 739	1 754
41202	Errichtung von Fertigteilbauten	189	5 587	134
42	Tiefbau	636	57 857	2 053
421	Bau von Straßen und Bahnverkehrsstrecken	287	35 083	1 246
4211	Bau von Straßen	258	26 540	920
4212	Bau von Bahnverkehrsstrecken	18	228	18
4213	Brücken- und Tunnelbau	11	8 316	307
422	Leitungstiefbau und Kläranlagenbau	157	9 573	364
4221	Rohrleitungstiefbau, Brunnenbau und Kläranlagenbau	123	8 788	282
4222	Kabelnetzleitungstiefbau	34	786	81
429	Sonstiger Tiefbau	192	13 200	443
4291	Wasserbau	11	411	11
4299	Sonstiger Tiefbau a. n. g.	181	12 789	432
43	Vorbereitende Baustellenarbeiten, Bauinstallation und sonstiges Ausbaugewerbe	24 088	735 079	16 227
431	Abbrucharbeiten und vorbereitende Baustellenarbeiten	657	16 844	424
4311	Abbrucharbeiten	377	10 396	274

Noch: 6. Gewerbesteuerpflichtige, Gewerbeertrag und Steuermessbetrag 2014
nach Wirtschaftszweigen

WZ 2008	Wirtschaftliche Gliederung	Steuer- pflichtige	Abgerundeter Gewerbeertrag	Einheitlicher Steuermessbetrag
		Anzahl	1 000 EUR	
4312	Vorbereitende Baustellenarbeiten	263	5 896	132
4313	Test- und Suchbohrung	17	551	17
432	Bauinstallation	8 778	319 120	7 728
4321	Elektroinstallation	2 431	101 006	2 701
4322	Gas-, Wasser-, Heizungs- sowie Lüftungs- und Klimainstallation	3 346	128 892	3 328
4329	Sonstige Bauinstallation	3 001	89 222	1 698
43291	Dämmung gegen Kälte, Wärme, Schall und Erschütterung	1 260	34 801	604
43299	Sonstige Bauinstallation a. n. g.	1 741	54 421	1 094
433	Sonstiger Ausbau	9 609	246 745	4 376
4331	Anbringen von Stuckaturen, Gipserei und Verputzerei	268	5 883	102
4332	Bautischlerei und -schlosserei	1 345	32 713	689
4333	Fußboden-, Fliesen- und Plattenlegerei, Tapeziererei	2 327	60 610	1 021
4334	Malerei und Glaserei	1 735	51 194	979
43341	Maler- und Lackierergewerbe	1 592	47 338	902
43342	Glasergewerbe	143	3 856	77
4339	Sonstiger Ausbau a. n. g.	3 934	96 345	1 586
439	Sonstige spezialisierte Bautätigkeiten	5 044	152 371	3 699
4391	Dachdeckerei und Zimmerei	1 815	43 969	944
43911	Dachdeckerei und Bauspenglerei	1 291	34 848	788
43912	Zimmerei und Ingenieurholzbau	524	9 122	156
4399	Sonstige spezialisierte Bautätigkeiten a. n. g.	3 229	108 402	2 755
43991	Gerüstbau	270	13 876	382
43992	Schornstein-, Feuerungs- und Industrieofenbau	76	2 917	76
43999	Baugewerbe a. n. g.	2 883	91 608	2 297
G	Handel; Instandhaltung und Reparatur von Kraftfahrzeugen	36 445	1 146 702	34 587
45	Handel mit Kraftfahrzeugen; Instandhaltung und Reparatur von Kraftfahrzeugen	6 468	205 949	6 119
451	Handel mit Kraftwagen	2 583	110 642	3 758
4511	Handel mit Kraftwagen mit einem Gesamtgewicht von 3,5 t oder weniger	2 476	107 144	3 640
4519	Handel mit Kraftwagen mit einem Gesamtgewicht von mehr als 3,5 t	107	3 498	117
452	Instandhaltung und Reparatur von Kraftwagen	2 182	61 510	1 435
4520	Instandhaltung und Reparatur von Kraftwagen	2 182	61 510	1 435
45201	Lackieren von Kraftwagen	295	12 044	311
45202	Autowaschanlagen	107	1 837	37
45203	Instandhaltung und Reparatur von Kraftwagen mit einem Gesamtgewicht von 3,5 t oder weniger (ohne Lackierung und Autowäsche)	1 692	46 448	1 018
45204	Instandhaltung und Reparatur von Kraftwagen mit einem Gesamtgewicht von mehr als 3,5 t (ohne Lackierung und Autowäsche)	88	1 181	70
453	Handel mit Kraftwagenteilen und -zubehör	1 286	27 241	783
4531	Großhandel mit Kraftwagenteilen und -zubehör	148	4 269	177
4532	Einzelhandel mit Kraftwagenteilen und -zubehör	1 138	22 972	606
454	Handel mit Krafträdern, Kraftradteilen und -zubehör; Instandhaltung und Reparatur von Krafträdern	417	6 556	144
46	Großhandel (ohne Handel mit Kraftfahrzeugen)	7 557	306 692	10 543
461	Handelsvermittlung	3 572	82 062	1 981
4611	Handelsvermittlung von landwirtschaftlichen Grundstoffen, lebenden Tieren, textilen Rohstoffen und Halbwaren	36	282	5
4612	Handelsvermittlung von Brennstoffen, Erzen, Metallen und technischen Chemikalien	74	-186	35
4613	Handelsvermittlung von Holz, Baustoffen und Anstrichmitteln	359	8 702	186
46131	Handelsvermittlung von Rohholz, Holzhalbwaren und Bauelementen aus Holz	68	1 333	33

Noch: 6. Gewerbesteuerpflichtige, Gewerbeertrag und Steuermessbetrag 2014
nach Wirtschaftszweigen

WZ 2008	Wirtschaftliche Gliederung	Steuer- pflichtige	Abgerundeter Gewerbeertrag	Einheitlicher Steuermessbetrag
		Anzahl	1 000 EUR	
46132	Handelsvermittlung von Baustoffen und Anstrichmitteln	291	7 369	153
4614	Handelsvermittlung von Maschinen, technischem Bedarf, Wasser- und Luftfahrzeugen	462	16 486	432
4615	Handelsvermittlung von Möbeln, Einrichtungs- und Haushaltsgegenständen, Eisen- und Metallwaren	333	8 380	199
4616	Handelsvermittlung von Textilien, Bekleidung, Schuhen und Lederwaren	245	7 927	213
4617	Handelsvermittlung von Nahrungsmitteln, Getränken und Tabakwaren	174	2 270	32
4618	Handelsvermittlung von sonstigen Waren	1 253	25 403	590
46181	Handelsvermittlung von feinmechanischen, Foto- und optischen Erzeugnissen	6	122	2
46182	Handelsvermittlung von Uhren, Edelmetallwaren und Schmuck	36	312	9
46183	Handelsvermittlung von Spielwaren und Musikinstrumenten	7	-17	-
46184	Handelsvermittlung von pharmazeutischen Erzeugnissen, medizinischen und orthopädischen Artikeln und Laborbedarf, Ärztebedarf, Dentalbedarf, zahnärztlichen Instrumenten, Krankenhaus- und Altenpflegebedarf	100	2 728	81
46185	Handelsvermittlung von kosmetischen Erzeugnissen und Körperpflegemitteln	76	164	4
46186	Handelsvermittlung von Karton, Papier und Pappe, Schreibwaren, Bürobedarf, Geschenk- und Werbeartikeln, Verpackungsmitteln und Tapeten	28	677	14
46187	Handelsvermittlung von Büchern, Zeitschriften, Zeitungen, Musikalien und sonstigen Druckerzeugnissen	50	692	15
46189	Handelsvermittlung von sonstigen Waren a. n. g.	950	20 725	465
4619	Handelsvermittlung von Waren ohne ausgeprägten Schwerpunkt	636	12 797	290
462	Großhandel mit landwirtschaftlichen Grundstoffen und lebenden Tieren	222	17 376	592
4621	Großhandel mit Getreide, Rohtabak, Saatgut und Futtermitteln	78	14 529	513
4622	Großhandel mit Blumen und Pflanzen	99	1 454	41
4623	Großhandel mit lebenden Tieren	37	1 425	.
4624	Großhandel mit Häuten, Fellen und Leder	8	-32	.
463	Großhandel mit Nahrungs- und Genussmitteln, Getränken und Tabakwaren	466	31 263	1 166
4631	Großhandel mit Obst, Gemüse und Kartoffeln	53	10 959	415
4632	Großhandel mit Fleisch und Fleischwaren	34	1 189	42
4633	Großhandel mit Milch, Milcherzeugnissen, Eiern, Speiseölen und Nahrungsfetten	21	-1 072	15
4634	Großhandel mit Getränken	161	8 943	299
4635	Großhandel mit Tabakwaren	9	281	6
4636	Großhandel mit Zucker, Süßwaren und Backwaren	15	623	14
4637	Großhandel mit Kaffee, Tee, Kakao und Gewürzen	10	77	3
4638	Großhandel mit sonstigen Nahrungs- und Genussmitteln	65	4 399	165
46381	Großhandel mit Fisch und Fischerzeugnissen	9	580	19
46382	Großhandel mit Mehl und Getreideprodukten	3	1 492	51
46389	Großhandel mit Nahrungs- und Genussmitteln a. n. g.	53	2 328	95
4639	Großhandel mit Nahrungs- und Genussmitteln, Getränken und Tabakwaren, ohne ausgeprägten Schwerpunkt	98	5 863	207
46391	Großhandel mit tiefgefrorenen Nahrungsmitteln, ohne ausgeprägten Schwerpunkt	13	2 512	87
46399	Großhandel mit sonstigen Nahrungs- und Genussmitteln, Getränken und Tabakwaren, ohne ausgeprägten Schwerpunkt	85	3 351	121
464	Großhandel mit Gebrauchs- und Verbrauchsgütern	851	45 497	1 674
4641	Großhandel mit Textilien	173	1 836	107

Noch: 6. Gewerbesteuerpflichtige, Gewerbeertrag und Steuermessbetrag 2014
nach Wirtschaftszweigen

WZ 2008	Wirtschaftliche Gliederung	Steuer- pflichtige	Abgerundeter Gewerbeertrag	Einheitlicher Steuermessbetrag
		Anzahl	1 000 EUR	
4642	Großhandel mit Bekleidung und Schuhen	57	6 004	199
46421	Großhandel mit Bekleidung	52	5 872	196
46422	Großhandel mit Schuhen	5	132	4
4643	Großhandel mit Foto- und optischen Erzeugnissen, elektrischen Haushaltsgeräten und Geräten der Unterhaltungselektronik	105	4 129	148
46431	Großhandel mit Foto- und optischen Erzeugnissen	13	133	.
46432	Großhandel mit elektrischen Haushaltsgeräten	25	1 591	.
46433	Großhandel mit Geräten der Unterhaltungselektronik	67	2 405	88
4644	Großhandel mit keramischen Erzeugnissen, Glaswaren und Reinigungsmitteln	47	4 971	169
46441	Großhandel mit keramischen Erzeugnissen und Glaswaren	20	1 506	54
46442	Großhandel mit Wasch-, Putz- und Reinigungsmitteln	27	3 465	115
4645	Großhandel mit kosmetischen Erzeugnissen und Körperpflegemitteln	37	2 024	68
4646	Großhandel mit pharmazeutischen, medizinischen und orthopädischen Erzeugnissen	134	10 782	402
46461	Großhandel mit pharmazeutischen Erzeugnissen	39	6 389	253
46462	Großhandel mit medizinischen und orthopädischen Artikeln, Dental- und Laborbedarf	95	4 394	149
4647	Großhandel mit Möbeln, Teppichen, Lampen und Leuchten	61	436	18
4648	Großhandel mit Uhren und Schmuck	29	483	18
4649	Großhandel mit sonstigen Gebrauchs- und Verbrauchsgütern	208	14 832	545
46491	Großhandel mit Spielwaren und Musikinstrumenten	14	3 854	.
46492	Großhandel mit Fahrrädern, Fahrradteilen und -zubehör, Sport- und Campingartikeln (ohne Campingmöbel)	22	342	22
46493	Großhandel mit Lederwaren, Reisegepäck, Geschenk- und Werbeartikeln	42	421	.
46494	Großhandel mit Karton, Papier, Pappe, Schreibwaren, Bürobedarf, Büchern, Zeitschriften und Zeitungen	97	6 827	264
46495	Großhandel mit nicht elektrischen Haushaltsgeräten, Haushaltswaren aus Metall sowie sonstigen Gebrauchs- und Verbrauchsgütern a. n. g.	33	3 388	114
465	Großhandel mit Geräten der Informations- und Kommunikationstechnik	172	23 840	1 119
4651	Großhandel mit Datenverarbeitungsgeräten, peripheren Geräten und Software	100	9 803	342
4652	Großhandel mit elektronischen Bauteilen und Telekommunikationsgeräten	72	14 037	778
466	Großhandel mit sonstigen Maschinen, Ausrüstungen und Zubehör	817	44 416	1 650
4661	Großhandel mit landwirtschaftlichen Maschinen und Geräten	114	14 553	502
4662	Großhandel mit Werkzeugmaschinen	59	6 294	216
4663	Großhandel mit Bergwerks-, Bau- und Baustoffmaschinen	77	4 687	159
4664	Großhandel mit Textil-, Näh- und Strickmaschinen	13	1 165	36
4665	Großhandel mit Büromöbeln	24	611	26
4666	Großhandel mit sonstigen Büromaschinen und -einrichtungen	52	755	32
4669	Großhandel mit sonstigen Maschinen und Ausrüstungen	478	16 349	678
467	Sonstiger Großhandel	1 062	50 976	1 942
4671	Großhandel mit festen Brennstoffen und Mineralöl-erzeugnissen	108	3 962	159
46711	Großhandel mit festen Brennstoffen	24	430	19
46712	Großhandel mit Mineralölerzeugnissen	84	3 532	140
4672	Großhandel mit Erzen, Metallen und Metallhalbzeug	49	3 065	.
4673	Großhandel mit Holz, Baustoffen, Anstrichmitteln und Sanitärkeramik	497	25 894	1 000
46731	Großhandel mit Holz, Baustoffen, Anstrichmitteln und Sanitärkeramik, ohne ausgeprägten Schwerpunkt	93	5 661	209

Noch: 6. Gewerbesteuerpflichtige, Gewerbeertrag und Steuermessbetrag 2014
nach Wirtschaftszweigen

WZ 2008	Wirtschaftliche Gliederung	Steuer- pflichtige	Abgerundeter Gewerbeertrag	Einheitlicher Steuermessbetrag
		Anzahl	1 000 EUR	
46732	Großhandel mit Roh- und Schnittholz	34	1 875	65
46733	Großhandel mit sonstigen Holzhalbwaren sowie Bauelementen aus Holz	60	1 569	51
46734	Großhandel mit Baustoffen und Bauelementen aus mineralischen Stoffen	245	11 351	418
46735	Großhandel mit Flachglas	.	.	5
46736	Großhandel mit Anstrichmitteln	17	5 494	.
46737	Großhandel mit Sanitärkeramik	38	1 467	55
46738	Großhandel mit Tapeten und Bodenbelägen (ohne Teppiche)	.	.	.
4674	Großhandel mit Metall- und Kunststoffwaren für Bauzwecke sowie Installationsbedarf für Gas, Wasser und Heizung	218	10 611	412
46741	Großhandel mit Werkzeugen und Kleisenwaren	101	4 064	128
46742	Großhandel mit Installationsbedarf für Gas, Wasser und Heizung	79	4 910	230
46743	Großhandel mit Metall- und Kunststoffwaren für Bauzwecke	38	1 637	54
4675	Großhandel mit chemischen Erzeugnissen	42	4 067	136
4676	Großhandel mit sonstigen Halbwaren	17	190	.
4677	Großhandel mit Altmaterialien und Reststoffen	131	3 189	124
469	Großhandel ohne ausgeprägten Schwerpunkt	395	11 263	420
47	Einzelhandel (ohne Handel mit Kraftfahrzeugen)	22 420	634 061	17 924
471	Einzelhandel mit Waren verschiedener Art (in Verkaufsräumen)	2 783	61 291	1 760
4711	Einzelhandel mit Waren verschiedener Art, Hauptrichtung Nahrungs- und Genussmittel, Getränke und Tabakwaren	767	39 044	1 205
4719	Sonstiger Einzelhandel mit Waren verschiedener Art	2 016	22 247	555
472	Einzelhandel mit Nahrungs- und Genussmitteln, Getränken und Tabakwaren (in Verkaufsräumen)	1 884	32 686	624
4721	Einzelhandel mit Obst, Gemüse und Kartoffeln	258	5 211	81
4722	Einzelhandel mit Fleisch und Fleischwaren	225	4 867	83
4723	Einzelhandel mit Fisch, Meeresfrüchten und Fischerzeugnissen	62	1 147	15
4724	Einzelhandel mit Back- und Süßwaren	181	4 883	89
4725	Einzelhandel mit Getränken	521	4 343	66
4726	Einzelhandel mit Tabakwaren	70	1 614	27
4729	Sonstiger Einzelhandel mit Nahrungs- und Genussmitteln	567	10 622	263
473	Einzelhandel mit Motorenkraftstoffen (Tankstellen)	487	21 185	440
4730	Einzelhandel mit Motorenkraftstoffen (Tankstellen)	487	21 185	440
47301	Einzelhandel in fremdem Namen mit Motorenkraftstoffen (Agenturtankstellen)	381	17 025	350
47302	Einzelhandel in eigenem Namen mit Motorenkraftstoffen (Freie Tankstellen)	106	4 160	89
474	Einzelhandel mit Geräten der Informations- und Kommunikationstechnik (in Verkaufsräumen)	1 252	59 098	1 829
4741	Einzelhandel mit Datenverarbeitungsgeräten, peripheren Geräten und Software	638	22 638	646
4742	Einzelhandel mit Telekommunikationsgeräten	263	13 561	423
4743	Einzelhandel mit Geräten der Unterhaltungselektronik	351	22 899	760
475	Einzelhandel mit sonstigen Haushaltsgeräten, Textilien, Heimwerker- und Einrichtungsbedarf (in Verkaufsräumen)	2 872	69 610	1 990
4751	Einzelhandel mit Textilien	767	4 711	169
4752	Einzelhandel mit Metallwaren, Anstrichmitteln, Bau- und Heimwerkerbedarf	748	30 262	856
47521	Einzelhandel mit Metall- und Kunststoffwaren a. n. g.	202	8 352	245
47523	Einzelhandel mit Anstrichmitteln, Bau- und Heimwerkerbedarf	546	21 911	611
4753	Einzelhandel mit Vorhängen, Teppichen, Fußbodenbelägen und Tapeten	156	2 854	49
4754	Einzelhandel mit elektrischen Haushaltsgeräten	429	10 445	232
4759	Einzelhandel mit Möbeln, Einrichtungsgegenständen und sonstigem Hausrat	772	21 337	683

Noch: 6. Gewerbesteuerpflichtige, Gewerbeertrag und Steuermessbetrag 2014
nach Wirtschaftszweigen

WZ 2008	Wirtschaftliche Gliederung	Steuer- pflichtige	Abgerundeter Gewerbeertrag	Einheitlicher Steuermessbetrag
		Anzahl	1 000 EUR	
47591	Einzelhandel mit Wohnmöbeln	422	15 937	547
47592	Einzelhandel mit keramischen Erzeugnissen und Glaswaren	55	328	7
47593	Einzelhandel mit Musikinstrumenten und Musikalien	93	1 341	27
47599	Einzelhandel mit Haushaltsgegenständen a. n. g.	202	3 732	102
476	Einzelhandel mit Verlagsprodukten, Sportausrüstungen und Spielwaren (in Verkaufsräumen)	1 428	32 010	893
4761	Einzelhandel mit Büchern	211	2 870	.
4762	Einzelhandel mit Zeitschriften und Zeitungen, Schreibwaren und Bürobedarf	442	8 542	180
47621	Einzelhandel mit Zeitschriften und Zeitungen	131	4 571	112
47622	Einzelhandel mit Schreib- und Papierwaren, Schul- und Büroartikeln	311	3 971	68
4763	Einzelhandel mit bespielten Ton- und Bildträgern	30	192	.
4764	Einzelhandel mit Fahrrädern, Sport- und Campingartikeln	568	17 975	616
47641	Einzelhandel mit Fahrrädern, Fahrradteilen und -zubehör	303	13 529	464
47642	Einzelhandel mit Sport- und Campingartikeln (ohne Campingmöbel)	265	4 446	152
4765	Einzelhandel mit Spielwaren	177	2 429	51
477	Einzelhandel mit sonstigen Gütern (in Verkaufsräumen)	7 224	303 283	8 941
4771	Einzelhandel mit Bekleidung	859	19 803	645
4772	Einzelhandel mit Schuhen und Lederwaren	291	10 815	284
47721	Einzelhandel mit Schuhen	194	8 431	231
47722	Einzelhandel mit Lederwaren und Reisegepäck	97	2 384	53
4773	Apotheken	884	170 338	5 450
4774	Einzelhandel mit medizinischen und orthopädischen Artikeln	339	27 512	890
4775	Einzelhandel mit kosmetischen Erzeugnissen und Körperpflegemitteln	537	3 042	66
4776	Einzelhandel mit Blumen, Pflanzen, Sämereien, Düngemitteln, zoologischem Bedarf und lebenden Tieren	1 125	18 356	324
47761	Einzelhandel mit Blumen, Pflanzen, Sämereien und Düngemitteln	886	14 234	211
47762	Einzelhandel mit zoologischem Bedarf und lebenden Tieren	239	4 121	113
4777	Einzelhandel mit Uhren und Schmuck	289	4 986	97
4778	Sonstiger Einzelhandel in Verkaufsräumen (ohne Antiquitäten und Gebrauchtwaren)	2 087	39 883	1 000
47781	Augenoptiker	327	17 759	442
47782	Einzelhandel mit Foto- und optischen Erzeugnissen (ohne Augenoptiker)	90	440	12
47783	Einzelhandel mit Kunstgegenständen, Bildern, kunstgewerblichen Erzeugnissen, Briefmarken, Münzen und Geschenkartikeln	409	3 929	97
47789	Sonstiger Einzelhandel a. n. g. (in Verkaufsräumen)	1 261	17 755	449
4779	Einzelhandel mit Antiquitäten und Gebrauchtwaren	813	8 548	185
47791	Einzelhandel mit Antiquitäten und antiken Teppichen	109	555	10
47792	Antiquariate	41	145	2
47799	Einzelhandel mit sonstigen Gebrauchtwaren	663	7 848	173
478	Einzelhandel an Verkaufsständen und auf Märkten	544	6 504	98
4781	Einzelhandel mit Nahrungs- und Genussmitteln, Getränken und Tabakwaren an Verkaufsständen und auf Märkten	185	3 123	48
4782	Einzelhandel mit Textilien, Bekleidung und Schuhen an Verkaufsständen und auf Märkten	221	1 744	16
4789	Einzelhandel mit sonstigen Gütern an Verkaufsständen und auf Märkten	138	1 638	34
479	Einzelhandel, nicht in Verkaufsräumen, an Verkaufsständen oder auf Märkten	3 946	48 393	1 349
4791	Versand- und Internet-Einzelhandel	1 728	22 783	803
4799	Sonstiger Einzelhandel, nicht in Verkaufsräumen, an Verkaufsständen oder auf Märkten	2 218	25 611	546

Noch: 6. Gewerbesteuerpflichtige, Gewerbeertrag und Steuermessbetrag 2014
nach Wirtschaftszweigen

WZ 2008	Wirtschaftliche Gliederung	Steuer- pflichtige	Abgerundeter Gewerbeertrag	Einheitlicher Steuermessbetrag
		Anzahl	1 000 EUR	
47991	Einzelhandel vom Lager mit Brennstoffen	198	4 939	112
47999	Sonstiger Einzelhandel a. n. g. (nicht in Verkaufsräumen)	2 020	20 672	434
H	Verkehr und Lagerei	5 028	190 417	5 778
49	Landverkehr und Transport in Rohrfernleitungen	3 138	94 845	2 732
491	Personenbeförderung im Eisenbahnfernverkehr	4	45	.
492	Güterbeförderung im Eisenbahnverkehr	11	2 191	.
493	Sonstige Personenbeförderung im Landverkehr	1 203	16 719	647
4931	Personenbeförderung im Nahverkehr zu Lande (ohne Taxis)	89	-8 375	129
4932	Betrieb von Taxis	895	23 209	354
4939	Sonstige Personenbeförderung im Landverkehr a. n. g.	219	1 886	164
49391	Personenbeförderung im Omnibus-Linienfernverkehr	40	1 885	54
49392	Personenbeförderung im Omnibus-Gelegenheitsverkehr	134	-364	99
49399	Personenbeförderung im Landverkehr a. n. g.	45	365	11
494	Güterbeförderung im Straßenverkehr, Umzugstransporte	1 920	75 890	1 983
4941	Güterbeförderung im Straßenverkehr	1 857	73 072	1 904
4942	Umzugstransporte	63	2 818	79
50	Schifffahrt	24	56	.
503	Personenbeförderung in der Binnenschifffahrt	18	482	15
504	Güterbeförderung in der Binnenschifffahrt	6	-426	.
51	Luftfahrt	41	14 554	.
511	Personenbeförderung in der Luftfahrt	38	-69	2
512	Güterbeförderung in der Luftfahrt und Raumtransport	3	14 623	.
5121	Güterbeförderung in der Luftfahrt	3	14 623	.
52	Lagerei sowie Erbringung von sonstigen Dienstleistungen für den Verkehr	1 349	65 055	2 098
521	Lagerei	26	496	16
522	Erbringung von sonstigen Dienstleistungen für den Verkehr	1 323	64 559	2 082
5221	Erbringung von sonstigen Dienstleistungen für den Landverkehr	133	3 193	111
52211	Betrieb von Parkhäusern und Parkplätzen	35	146	9
52212	Betrieb von Verkehrswegen für Straßenfahrzeuge	.	.	.
52213	Betrieb von Verkehrswegen für Schienenfahrzeuge	.	.	.
52214	Betrieb von Bahnhöfen für den Personenverkehr einschließlich Omnibusbahnhöfe	.	.	-
52215	Betrieb von Güterabfertigungseinrichtungen für Schienen- und Straßenfahrzeuge (ohne Frachtumschlag)	.	.	-
52219	Erbringung von sonstigen Dienstleistungen für den Landverkehr a. n. g.	90	2 517	80
5222	Erbringung von sonstigen Dienstleistungen für die Schifffahrt	7	-947	-
52222	Betrieb von Häfen	3	-897	-
52229	Erbringung von sonstigen Dienstleistungen für die Schifffahrt a. n. g.	4	-50	-
5223	Erbringung von sonstigen Dienstleistungen für die Luftfahrt	22	467	.
52231	Betrieb von Flughäfen und Landeplätzen für Luftfahrzeuge	6	-100	.
52239	Erbringung von sonstigen Dienstleistungen für die Luftfahrt a. n. g.	16	567	19
5224	Frachtumschlag	4	111	.
5229	Erbringung von sonstigen Dienstleistungen für den Verkehr a. n. g.	1 157	61 735	1 948
52291	Spedition	993	57 443	1 825
52299	Erbringung von Dienstleistungen für den Verkehr a. n. g.	164	4 292	123
53	Post-, Kurier- und Expressdienste	476	15 907	412
532	Sonstige Post-, Kurier- und Expressdienste	476	15 907	412
I	Gastgewerbe	9 650	169 074	4 125
55	Beherbergung	2 656	33 615	1 256
551	Hotels, Gasthöfe und Pensionen	2 177	32 194	1 158

Noch: 6. Gewerbesteuerpflichtige, Gewerbeertrag und Steuermessbetrag 2014
nach Wirtschaftszweigen

WZ 2008	Wirtschaftliche Gliederung	Steuer- pflichtige	Abgerundeter Gewerbeertrag	Einheitlicher Steuermessbetrag
		Anzahl	1 000 EUR	
5510	Hotels, Gasthöfe und Pensionen	2 177	32 194	1 158
55101	Hotels (ohne Hotels garnis)	539	8 375	581
55102	Hotels garnis	117	3 901	130
55103	Gasthöfe	730	15 796	318
55104	Pensionen	791	4 122	129
552	Ferienunterkünfte und ähnliche Beherbergungsstätten	242	-148	33
5520	Ferienunterkünfte und ähnliche Beherbergungsstätten	242	-148	33
55201	Erholungs- und Ferienheime	14	-390	.
55202	Ferienzentren	18	215	.
55203	Ferienhäuser und Ferienwohnungen	195	-605	5
55204	Jugendherbergen und Hütten	15	633	16
553	Campingplätze	59	1 169	34
559	Sonstige Beherbergungsstätten	178	399	31
5590	Sonstige Beherbergungsstätten	178	399	31
55901	Privatquartiere	102	-98	.
55909	Sonstige Beherbergungsstätten a. n. g.	76	498	.
56	Gastronomie	6 994	135 460	2 869
561	Restaurants, Gaststätten, Imbissstuben, Cafés, Eissalons u. Ä.	4 605	92 722	1 857
5610	Restaurants, Gaststätten, Imbissstuben, Cafés, Eissalons u. Ä.	4 605	92 722	1 857
56101	Restaurants mit herkömmlicher Bedienung	2 404	57 933	1 255
56102	Restaurants mit Selbstbedienung	98	5 411	166
56103	Imbissstuben u. Ä.	1 518	20 921	273
56104	Cafés	403	4 832	97
56105	Eissalons	182	3 626	65
562	Caterer und Erbringung sonstiger Verpflegungsdienstleistungen	1 005	24 036	648
5621	Event-Caterer	296	4 483	107
5629	Erbringung sonstiger Verpflegungsdienstleistungen	709	19 552	541
563	Ausschank von Getränken	1 384	18 702	365
5630	Ausschank von Getränken	1 384	18 702	365
56301	Schankwirtschaften	858	13 684	237
56302	Diskotheken und Tanzlokale	290	1 175	24
56303	Bars	82	498	9
56304	Vergnügungslokale	30	967	32
56309	Sonstige getränkegeprägte Gastronomie	124	2 378	62
J	Information und Kommunikation	5 719	208 486	8 292
58	Verlagswesen	449	52 743	2 113
581	Verlegen von Büchern und Zeitschriften; sonstiges Verlagswesen (ohne Software)	420	48 787	.
5811	Verlegen von Büchern	138	6 272	213
5812	Verlegen von Adressbüchern und Verzeichnissen	22	584	.
5813	Verlegen von Zeitungen	36	15 649	684
5814	Verlegen von Zeitschriften	39	367	18
5819	Sonstiges Verlagswesen (ohne Software)	185	25 916	987
582	Verlegen von Software	29	3 955	.
5821	Verlegen von Computerspielen	9	7	.
5829	Verlegen von sonstiger Software	20	3 949	.
59	Herstellung, Verleih und Vertrieb von Fernseh- programmen; Kinos; Tonstudios und Verlegen von Musik	517	208	181
591	Herstellung von Filmen und Fernsehprogrammen, deren Verleih und Vertrieb; Kinos	352	1 765	143
5911	Herstellung von Filmen, Videofilmen und Fernsehprogrammen	250	-428	81
5912	Nachbearbeitung und sonstige Filmtechnik	27	417	9
5913	Filmverleih und -vertrieb (ohne Videotheken)	39	375	7
5914	Kinos	36	1 401	45
592	Tonstudios; Herstellung von Hörfunkbeiträgen; Verlegen von bespielten Tonträgern und Musikalien	165	-1 558	38

Noch: 6. Gewerbesteuerpflichtige, Gewerbeertrag und Steuermessbetrag 2014
nach Wirtschaftszweigen

WZ 2008	Wirtschaftliche Gliederung	Steuer- pflichtige	Abgerundeter Gewerbeertrag	Einheitlicher Steuermessbetrag
		Anzahl	1 000 EUR	
5920	Tonstudios; Herstellung von Hörfunkbeiträgen; Verlegen von bespielten Tonträgern und Musikalien	165	-1 558	38
59201	Tonstudios und Herstellung von Hörfunkbeiträgen	65	-1 548	20
59202	Verlegen von bespielten Tonträgern	37	371	10
59203	Verlegen von Musikalien	63	-380	7
60	Rundfunkveranstalter	45	9 286	364
601	Hörfunkveranstalter	31	9 474	361
602	Fernsehveranstalter	14	-188	3
61	Telekommunikation	161	5 609	324
611	Leitungsgebundene Telekommunikation	26	2 150	211
612	Drahtlose Telekommunikation	.	.	60
613	Satellitenkommunikation	.	.	-
619	Sonstige Telekommunikation	103	1 693	53
6190	Sonstige Telekommunikation	103	1 693	53
61901	Internetserviceprovider	48	1 043	41
61909	Sonstige Telekommunikation a. n. g.	55	651	12
62	Erbringung von Dienstleistungen der Informationstechnologie	3 535	129 300	4 792
620	Erbringung von Dienstleistungen der Informationstechnologie	3 535	129 300	4 792
6201	Programmierungstätigkeiten	1 618	66 884	2 667
62011	Entwicklung und Programmierung von Internetpräsentationen	716	21 512	750
62019	Sonstige Softwareentwicklung	902	45 373	1 917
6202	Erbringung von Beratungsleistungen auf dem Gebiet der Informationstechnologie	898	28 203	896
6203	Betrieb von Datenverarbeitungseinrichtungen für Dritte	160	5 440	188
6209	Erbringung von sonstigen Dienstleistungen der Informationstechnologie	859	28 772	1 041
63	Informationsdienstleistungen	1 012	11 341	518
631	Datenverarbeitung, Hosting und damit verbundene Tätigkeiten; Webportale	156	-359	91
6311	Datenverarbeitung, Hosting und damit verbundene Tätigkeiten	63	1 655	50
6312	Webportale	93	-2 014	41
639	Erbringung von sonstigen Informationsdienstleistungen	856	11 700	427
6391	Korrespondenz- und Nachrichtenbüros	21	150	4
6399	Erbringung von sonstigen Informationsdienstleistungen a. n. g.	835	11 550	423
K	Erbringung von Finanz- und Versicherungs- dienstleistungen	8 645	683 539	23 213
64	Erbringung von Finanzdienstleistungen	.	.	17 306
641	Zentralbanken und Kreditinstitute	.	.	15 976
6419	Kreditinstitute (ohne Spezialkreditinstitute)	.	.	15 976
64192	Kreditinstitute des Sparkassensektors	13	353 101	12 356
64193	Kreditinstitute des Genossenschaftssektors	20	103 367	.
64196	Bausparkassen	.	.	.
642	Beteiligungsgesellschaften	1 037	-48 370	599
643	Treuhand- und sonstige Fonds und ähnliche Finanzinstitutionen	.	.	.
649	Sonstige Finanzierungsinstitutionen	79	13 541	.
6491	Institutionen für Finanzierungsleasing	21	1 386	41
6492	Spezialkreditinstitute	13	134	3
64922	Leihhäuser	13	134	3
6499	Erbringung von sonstigen Finanzdienstleistungen a. n. g.	45	12 022	682
64991	Investmentaktiengesellschaften und Fonds von Kapital- anlagegesellschaften (ohne Geldmarktfonds)	6	22	.
64999	Sonstige Finanzierungsinstitutionen a. n. g.	39	12 000	.
65	Versicherungen, Rückversicherungen und Pensionskassen (ohne Sozialversicherung)	.	.	-
653	Pensionskassen und Pensionsfonds	.	.	-
66	Mit Finanz- und Versicherungsdienstleistungen verbundene Tätigkeiten	7 489	262 025	5 907

Noch: 6. Gewerbesteuerpflichtige, Gewerbeertrag und Steuermessbetrag 2014
nach Wirtschaftszweigen

WZ 2008	Wirtschaftliche Gliederung	Steuer- pflichtige	Abgerundeter Gewerbeertrag	Einheitlicher Steuermessbetrag
		Anzahl	1 000 EUR	
661	Mit Finanzdienstleistungen verbundene Tätigkeiten	1 313	58 110	2 006
6611	Effekten- und Warenbörsen	5	17 277	.
6612	Effekten- und Warenhandel	6	5	-
6619	Sonstige mit Finanzdienstleistungen verbundene Tätigkeiten	1 302	40 828	.
662	Mit Versicherungsdienstleistungen und Pensionskassen verbundene Tätigkeiten	6 173	203 945	3 901
6621	Risiko- und Schadensbewertung	99	2 318	48
6622	Tätigkeiten von Versicherungsmaklerinnen und -maklern	5 763	193 846	3 701
6629	Sonstige mit Versicherungsdienstleistungen und Pensionskassen verbundene Tätigkeiten	311	7 781	151
663	Fondsmanagement	3	-31	-
L	Grundstücks- und Wohnungswesen	9 590	134 022	8 704
681	Kauf und Verkauf von eigenen Grundstücken, Gebäuden und Wohnungen	1 638	6 735	1 474
682	Vermietung, Verpachtung von eigenen oder geleasteten Grundstücken, Gebäuden und Wohnungen	4 087	50 344	4 203
683	Vermittlung und Verwaltung von Grundstücken, Gebäuden und Wohnungen für Dritte	3 865	76 944	3 026
6831	Vermittlung von Grundstücken, Gebäuden und Wohnungen für Dritte	2 385	49 529	1 627
6832	Verwaltung von Grundstücken, Gebäuden und Wohnungen für Dritte	1 480	27 415	1 400
M	Erbringung von freiberuflichen, wissenschaftlichen und technischen Dienstleistungen	12 568	321 634	13 379
69	Rechts- und Steuerberatung, Wirtschaftsprüfung	1 459	44 150	1 262
691	Rechtsberatung	79	3 479	112
69102	Rechtsanwaltskanzleien ohne Notariat	44	2 515	86
69103	Notariate	.	.	-
69104	Patentanwaltskanzleien	.	.	-
69109	Erbringung sonstiger juristischer Dienstleistungen a. n. g.	32	952	26
692	Wirtschaftsprüfung und Steuerberatung; Buchführung	1 380	40 671	1 151
6920	Wirtschaftsprüfung und Steuerberatung; Buchführung	1 380	40 671	1 151
69201	Praxen von Wirtschaftsprüferinnen und -prüfern, Wirtschaftsprüfungsgesellschaften	67	588	52
69202	Praxen von vereidigten Buchprüferinnen und -prüfern, Buchprüfungsgesellschaften	14	199	4
69203	Praxen von Steuerbevollmächtigten, Steuerberaterinnen und -beratern, Steuerberatungsgesellschaften	667	29 873	949
69204	Buchführung (ohne Datenverarbeitungsdienste)	632	10 011	146
70	Verwaltung und Führung von Unternehmen und Betrieben; Unternehmensberatung	4 664	39 994	2 874
701	Verwaltung und Führung von Unternehmen und Betrieben	2 238	5 895	1 815
7010	Verwaltung und Führung von Unternehmen und Betrieben	2 238	5 895	1 815
70101	Managementtätigkeiten von Holdinggesellschaften	60	14 064	573
70109	Sonstige Verwaltung und Führung von Unternehmen und Betrieben	2 178	-8 169	1 241
702	Public-Relations- und Unternehmensberatung	2 426	34 099	1 060
7021	Public-Relations-Beratung	67	627	22
7022	Unternehmensberatung	2 359	33 472	1 038
71	Architektur- und Ingenieurbüros; technische, physikalische und chemische Untersuchung	2 600	177 199	6 568
711	Architektur- und Ingenieurbüros	2 355	144 168	5 423
7111	Architekturbüros	171	5 538	196
71111	Architekturbüros für Hochbau	95	2 613	106
71112	Büros für Innenarchitektur	23	499	12
71113	Architekturbüros für Orts-, Regional- und Landesplanung	27	1 228	44
71114	Architekturbüros für Garten- und Landschaftsgestaltung	26	1 198	34

Noch: 6. Gewerbesteuerpflichtige, Gewerbeertrag und Steuermessbetrag 2014
nach Wirtschaftszweigen

WZ 2008	Wirtschaftliche Gliederung	Steuer- pflichtige	Abgerundeter Gewerbeertrag	Einheitlicher Steuermessbetrag
		Anzahl	1 000 EUR	
7112	Ingenieurbüros	2 184	138 630	5 227
71121	Ingenieurbüros für bautechnische Gesamtplanung	925	65 655	2 426
71122	Ingenieurbüros für technische Fachplanung und Ingenieurdesign	761	57 663	2 304
71123	Vermessungsbüros	52	1 519	41
71129	Sonstige Ingenieurbüros	446	13 793	456
712	Technische, physikalische und chemische Untersuchung	245	33 031	1 145
72	Forschung und Entwicklung	391	-3 589	940
721	Forschung und Entwicklung im Bereich Natur-, Ingenieur-, Agrarwissenschaften und Medizin	366	-3 818	926
7211	Forschung und Entwicklung im Bereich Biotechnologie	50	-8 742	21
7219	Sonstige Forschung und Entwicklung im Bereich Natur-, Ingenieur-, Agrarwissenschaften und Medizin	316	4 924	905
722	Forschung und Entwicklung im Bereich Rechts-, Wirtschafts- und Sozialwissenschaften sowie im Bereich Sprach-, Kultur- und Kunstwissenschaften	25	229	14
73	Werbung und Marktforschung	1 878	42 372	1 020
731	Werbung	1 787	40 796	968
7311	Werbeagenturen	1 703	39 014	928
7312	Vermarktung und Vermittlung von Werbezeiten und Werbeflächen	84	1 782	40
732	Markt- und Meinungsforschung	91	1 576	52
74	Sonstige freiberufliche, wissenschaftliche und technische Tätigkeiten	1 498	19 648	672
741	Ateliers für Textil-, Schmuck-, Grafik- u. ä. Design	410	5 461	108
7410	Ateliers für Textil-, Schmuck-, Grafik- u. ä. Design	410	5 461	108
74101	Industrie-, Produkt- und Mode-Design	73	238	2
74102	Grafik- und Kommunikationsdesign	206	2 681	55
74103	Interior Design und Raumgestaltung	131	2 542	50
742	Fotografie und Fotolabors	538	8 957	199
7420	Fotografie und Fotolabors	538	8 957	199
74201	Fotografie	519	8 777	196
74202	Fotolabors	19	180	3
743	Übersetzen und Dolmetschen	37	1 326	38
7430	Übersetzen und Dolmetschen	37	1 326	38
74301	Übersetzen	18	961	28
74302	Dolmetschen	19	365	10
749	Sonstige freiberufliche, wissenschaftliche und technische Tätigkeiten a. n. g.	513	3 904	328
75	Veterinärwesen	78	1 859	42
750	Veterinärwesen	78	1 859	42
7500	Veterinärwesen	78	1 859	42
75001	Tierarztpraxen	22	1 163	32
75009	Sonstiges Veterinärwesen	56	696	10
N	Erbringung von sonstigen wirtschaftlichen Dienstleistungen	11 209	272 918	8 412
77	Vermietung von beweglichen Sachen	1 480	34 568	1 180
771	Vermietung von Kraftwagen	338	3 916	121
7711	Vermietung von Kraftwagen mit einem Gesamtgewicht von 3,5 t oder weniger	280	2 610	84
7712	Vermietung von Kraftwagen mit einem Gesamtgewicht von mehr als 3,5 t	58	1 307	37
772	Vermietung von Gebrauchsgütern	253	2 817	105
7721	Vermietung von Sport- und Freizeitgeräten	52	-61	.
7722	Videotheken	38	321	.
7729	Vermietung von sonstigen Gebrauchsgütern	163	2 557	101
773	Vermietung von Maschinen, Geräten und sonstigen beweglichen Sachen	884	27 850	954

Noch: 6. Gewerbesteuerpflichtige, Gewerbeertrag und Steuermessbetrag 2014
nach Wirtschaftszweigen

WZ 2008	Wirtschaftliche Gliederung	Steuer- pflichtige	Abgerundeter Gewerbeertrag	Einheitlicher Steuermessbetrag
		Anzahl	1 000 EUR	
7731	Vermietung von landwirtschaftlichen Maschinen und Geräten	34	2 953	101
7732	Vermietung von Baumaschinen und -geräten	323	10 490	338
7733	Vermietung von Büromaschinen, Datenverarbeitungsgeräten und -einrichtungen	8	29	.
7734	Vermietung von Wasserfahrzeugen	47	-96	6
7735	Vermietung von Luftfahrzeugen	18	4	.
7739	Vermietung von sonstigen Maschinen, Geräten und beweglichen Sachen a. n. g.	454	14 470	504
774	Leasing von nichtfinanziellen immateriellen Vermögensgegenständen (ohne Copyrights)	5	-16	-
78	Vermittlung und Überlassung von Arbeitskräften	649	20 523	791
781	Vermittlung von Arbeitskräften	436	11 121	319
782	Befristete Überlassung von Arbeitskräften	152	6 334	346
783	Sonstige Überlassung von Arbeitskräften	61	3 068	126
79	Reisebüros, Reiseveranstalter und Erbringung sonstiger Reservierungsdienstleistungen	1 011	45 089	1 301
791	Reisebüros und Reiseveranstalter	945	31 643	.
7911	Reisebüros	669	18 652	422
7912	Reiseveranstalter	276	12 992	.
799	Erbringung sonstiger Reservierungsdienstleistungen	66	13 445	.
80	Wach- und Sicherheitsdienste sowie Detekteien	315	9 643	278
801	Private Wach- und Sicherheitsdienste	217	6 823	207
802	Sicherheitsdienste mithilfe von Überwachungs- und Alarmsystemen	16	1 384	49
803	Detekteien	82	1 436	22
81	Gebäudebetreuung; Garten- und Landschaftsbau	4 049	111 954	2 566
811	Hausmeisterdienste	2 108	37 254	613
812	Reinigung von Gebäuden, Straßen und Verkehrsmitteln	985	48 538	1 263
8121	Allgemeine Gebäudereinigung	474	20 010	574
8122	Spezielle Reinigung von Gebäuden und Reinigung von Maschinen	361	23 615	571
81221	Schornsteinreinigung	311	19 612	442
81229	Sonstige spezielle Reinigung von Gebäuden und Maschinen	50	4 003	129
8129	Reinigung a. n. g.	150	4 913	119
81291	Reinigung von Verkehrsmitteln	23	1 077	36
81292	Desinfektion und Schädlingsbekämpfung	36	1 597	38
81299	Sonstige Reinigung a. n. g.	91	2 238	45
813	Garten- und Landschaftsbau sowie Erbringung von sonstigen gärtnerischen Dienstleistungen	956	26 162	689
8130	Garten- und Landschaftsbau sowie Erbringung von sonstigen gärtnerischen Dienstleistungen	956	26 162	689
81301	Garten- und Landschaftsbau	816	24 012	646
81309	Erbringung von sonstigen gärtnerischen Dienstleistungen	140	2 150	43
82	Erbringung von wirtschaftlichen Dienstleistungen für Unternehmen und Privatpersonen a. n. g.	3 705	51 142	2 296
821	Sekretariats- und Schreibdienste, Copy-Shops	806	7 663	105
8211	Allgemeine Sekretariats- und Schreibdienste	623	5 833	76
8219	Copy-Shops; Dokumentenvorbereitung und Erbringung sonstiger spezieller Sekretariatsdienste	183	1 831	29
822	Call Center	55	265	72
823	Messe-, Ausstellungs- und Kongressveranstalter	355	413	227
829	Erbringung sonstiger wirtschaftlicher Dienstleistungen für Unternehmen und Privatpersonen	2 489	42 801	1 893
8291	Inkassobüros und Auskunftfeien	48	1 677	57
82911	Inkassobüros	38	1 760	.
82912	Auskunftfeien	10	-83	.
8292	Abfüllen und Verpacken	31	5 016	165

Noch: 6. Gewerbesteuerpflichtige, Gewerbeertrag und Steuermessbetrag 2014
nach Wirtschaftszweigen

WZ 2008	Wirtschaftliche Gliederung	Steuer- pflichtige	Abgerundeter Gewerbeertrag	Einheitlicher Steuermessbetrag
		Anzahl	1 000 EUR	
8299	Erbringung sonstiger wirtschaftlicher Dienstleistungen für Unternehmen und Privatpersonen a. n. g.	2 410	36 108	1 671
82991	Versteigerungsgewerbe	39	1 483	48
82999	Erbringung von anderen wirtschaftlichen Dienstleistungen für Unternehmen und Privatpersonen a. n. g.	2 371	34 625	1 623
P	Erziehung und Unterricht	1 069	13 299	484
851	Kindergärten und Vorschulen	.	.	.
852	Grundschulen	.	.	.
853	Weiterführende Schulen	92	3 949	.
8531	Allgemein bildende weiterführende Schulen	13	-9	.
8532	Berufsbildende weiterführende Schulen	79	3 958	145
854	Tertiärer und post-sekundärer, nicht tertiärer Unterricht	30	449	18
8541	Post-sekundärer, nicht tertiärer Unterricht	17	70	.
8542	Tertiärer Unterricht	13	379	.
85421	Universitäten	.	.	.
85422	Allgemeine Fachhochschulen	.	.	.
85424	Berufsakademien, Fachakademien, Schulen des Gesundheitswesens	8	120	.
855	Sonstiger Unterricht	921	8 850	319
8551	Sport- und Freizeitunterricht	267	990	20
8552	Kulturunterricht	53	166	4
8553	Fahr- und Flugschulen	145	1 289	25
8559	Sonstiger Unterricht a. n. g.	456	6 405	270
85591	Allgemeine und politische Erwachsenenbildung	13	981	33
85592	Berufliche Erwachsenenbildung	308	4 383	206
85599	Unterricht a. n. g.	135	1 041	31
856	Erbringung von Dienstleistungen für den Unterricht	17	39	2
Q	Gesundheits- und Sozialwesen	1 901	59 833	2 525
86	Gesundheitswesen	1 365	52 653	2 282
861	Krankenhäuser	110	5 175	322
8610	Krankenhäuser	110	5 175	322
86101	Krankenhäuser (ohne Hochschulkliniken, Vorsorge- und Rehabilitationskliniken)	75	2 799	223
86102	Hochschulkliniken	5	44	.
86103	Vorsorge- und Rehabilitationskliniken	30	2 332	.
862	Arzt- und Zahnarztpraxen	108	20 788	756
8621	Arztpraxen für Allgemeinmedizin	18	1 391	.
8622	Facharztpraxen	48	19 369	707
8623	Zahnarztpraxen	42	28	.
869	Gesundheitswesen a. n. g.	1 147	26 691	1 203
8690	Gesundheitswesen a. n. g.	1 147	26 691	1 203
86901	Praxen von psychologischen Psychotherapeutinnen und -therapeuten	41	1 090	32
86902	Massagepraxen, Krankengymnastikpraxen, Praxen von medizinischen Bademeisterinnen und Bademeistern, Hebammen und Entbindungspflegern sowie von verwandten Berufen	295	3 746	112
86903	Heilpraktikerpraxen	42	182	4
86909	Sonstige selbstständige Tätigkeiten im Gesundheitswesen	769	21 673	1 056
87	Heime (ohne Erholungs- und Ferienheime)	85	2 332	88
871	Pflegeheime	51	489	18
872	Stationäre Einrichtungen zur psychosozialen Betreuung, Suchtbekämpfung u. Ä.	.	.	.
873	Altenheime; Alten- und Behindertenwohnheime	25	1 515	.
879	Sonstige Heime (ohne Erholungs- und Ferienheime)	.	.	9
88	Sozialwesen (ohne Heime)	451	4 847	155

Noch: 6. Gewerbesteuerpflichtige, Gewerbeertrag und Steuermessbetrag 2014
nach Wirtschaftszweigen

WZ 2008	Wirtschaftliche Gliederung	Steuer- pflichtige	Abgerundeter Gewerbeertrag	Einheitlicher Steuermessbetrag
		Anzahl	1 000 EUR	
881	Soziale Betreuung älterer Menschen und Behinderter	175	3 192	105
8810	Soziale Betreuung älterer Menschen und Behinderter	175	3 192	105
88101	Ambulante soziale Dienste	143	2 811	98
88102	Sonstige soziale Betreuung älterer Menschen und Behinderter	32	381	7
889	Sonstiges Sozialwesen (ohne Heime)	276	1 656	50
8891	Tagesbetreuung von Kindern	24	281	6
8899	Sonstiges Sozialwesen a. n. g.	252	1 374	43
R	Kunst, Unterhaltung und Erholung	3 895	4 805	1 299
90	Kreative, künstlerische und unterhaltende Tätigkeiten	765	-9 448	191
900	Kreative, künstlerische und unterhaltende Tätigkeiten	765	-9 448	191
9001	Darstellende Kunst	221	1 780	39
90011	Theaterensembles	6	81	.
90012	Ballettgruppen, Orchester, Kapellen und Chöre	44	790	23
90013	Selbstständige Artistinnen und Artisten, Zirkusgruppen	12	312	.
90014	Selbstständige Bühnen-, Film-, Hörfunk- und Fernsehkünstlerinnen und -künstler sowie sonstige darstellende Kunst	159	597	6
9002	Erbringung von Dienstleistungen für die darstellende Kunst	157	766	27
9003	Künstlerisches und schriftstellerisches Schaffen	266	2 287	33
90031	Selbstständige Komponistinnen, Komponisten, Musikbearbeiterinnen und Musikbearbeiter	38	228	.
90032	Selbstständige Schriftstellerinnen und Schriftsteller	18	113	.
90033	Selbstständige bildende Künstlerinnen und Künstler	103	474	6
90034	Selbstständige Restauratorinnen und Restauratoren	57	727	10
90035	Selbst.Journalist(inn)en u.Pressefotograf(inn)en	50	744	10
9004	Betrieb von Kultur- und Unterhaltungseinrichtungen	121	-14 280	92
90041	Theater- und Konzertveranstalter	91	1 562	87
90042	Opern- und Schauspielhäuser, Konzerthallen und ähnliche Einrichtungen	10	-15 821	.
90043	Varietés und Kleinkunstabühnen	20	-20	.
91	Bibliotheken, Archive, Museen, botanische und zoologische Gärten	81	-1 874	36
910	Bibliotheken, Archive, Museen, botanische und zoologische Gärten	81	-1 874	36
9101	Bibliotheken und Archive	5	362	.
9102	Museen	46	-2 119	7
9103	Betrieb von historischen Stätten und Gebäuden und ähnlichen Attraktionen	6	-254	.
9104	Botanische und zoologische Gärten sowie Naturparks	24	138	7
92	Spiel-, Wett- und Lotteriewesen	306	8 317	262
920	Spiel-, Wett- und Lotteriewesen	306	8 317	262
9200	Spiel-, Wett- und Lotteriewesen	306	8 317	262
92001	Spielhallen und Betrieb von Spielautomaten	257	7 421	227
92002	Spielbanken und Spielklubs	4	-472	-
92003	Wett-, Toto- und Lotteriewesen	45	1 368	35
93	Erbringung von Dienstleistungen des Sports, der Unterhaltung und der Erholung	2 743	7 809	811
931	Erbringung von Dienstleistungen des Sports	1 057	-576	457
9311	Betrieb von Sportanlagen	296	-9 482	131
9312	Sportvereine	237	4 038	164
9313	Fitnesszentren	281	3 817	126
9319	Erbringung von sonstigen Dienstleistungen des Sports	243	1 051	36
932	Erbringung von sonstigen Dienstleistungen der Unterhaltung und der Erholung	1 686	8 385	354
9321	Vergnügungs- und Themenparks	133	2 912	51
9329	Erbringung von Dienstleistungen der Unterhaltung und der Erholung a. n. g.	1 553	5 474	302

Noch: 6. Gewerbesteuerpflichtige, Gewerbeertrag und Steuermessbetrag 2014
nach Wirtschaftszweigen

WZ 2008	Wirtschaftliche Gliederung	Steuer- pflichtige	Abgerundeter Gewerbeertrag	Einheitlicher Steuermessbetrag
		Anzahl	1 000 EUR	
S	Erbringung von sonstigen Dienstleistungen	22 360	326 046	6 138
94	Interessenvertretungen sowie kirchliche und sonstige religiöse Vereinigungen (ohne Sozialwesen und Sport)	957	-42	91
941	Wirtschafts- und Arbeitgeberverbände, Berufsorganisationen	69	94	8
9411	Wirtschafts- und Arbeitgeberverbände	34	44	7
9412	Berufsorganisationen	35	49	1
949	Kirchliche Vereinigungen; politische Parteien sowie sonstige Interessenvertretungen und Vereinigungen a. n. g.	888	-136	83
9491	Kirchliche und sonstige religiöse Vereinigungen	27	-737	.
9492	Politische Parteien und Vereinigungen	8	-156	.
9499	Sonstige Interessenvertretungen und Vereinigungen a. n. g.	853	758	79
94991	Organisationen der Bildung, Wissenschaft und Forschung	96	471	26
94992	Organisationen der Kultur	79	44	9
94993	Verbraucherorganisationen	68	-76	1
94994	Jugendorganisationen	26	156	5
94999	Interessenvertretungen und Vereinigungen a. n. g.	584	163	39
95	Reparatur von Datenverarbeitungsgeräten und Gebrauchsgütern	613	12 991	267
951	Reparatur von Datenverarbeitungs- und Telekommunikationsgeräten	104	2 793	76
9511	Reparatur von Datenverarbeitungsgeräten und peripheren Geräten	93	2 313	62
9512	Reparatur von Telekommunikationsgeräten	11	480	13
952	Reparatur von Gebrauchsgütern	509	10 198	191
9521	Reparatur von Geräten der Unterhaltungselektronik	29	475	13
9522	Reparatur von elektrischen Haushaltsgeräten und Gartengeräten	72	2 057	41
9523	Reparatur von Schuhen und Lederwaren	62	857	12
9524	Reparatur von Möbeln und Einrichtungsgegenständen	39	683	11
9525	Reparatur von Uhren und Schmuck	69	1 615	32
9529	Reparatur von sonstigen Gebrauchsgütern	238	4 511	81
96	Erbringung von sonstigen überwiegend persönlichen Dienstleistungen	20 790	313 097	5 780
960	Erbringung von sonst. überwiegend persönlichen Dienstleistungen	20 790	313 097	5 780
9601	Wäscherei und chemische Reinigung	221	7 025	185
9602	Frisör- und Kosmetiksalons	3 683	57 755	701
96021	Frisörsalons	2 004	46 693	611
96022	Kosmetiksalons	1 679	11 061	90
9603	Bestattungswesen	275	13 435	371
96031	Bestattungsinstitute	240	13 944	371
96032	Friedhöfe und Krematorien	35	-510	0
9604	Saunas, Solarien, Bäder u. Ä.	223	-6 320	28
9609	Erbringung von sonstigen Dienstleistungen a. n. g.	16 388	241 203	4 494

7. Gewerbesteuerpflichtige, Besteuerungsgrundlagen und Steuermessbetrag 2014

Besteuerungsgrundlagen	Insgesamt		Darunter Organschaften	
	Steuerpflichtige	Steuermessbetrag	Steuerpflichtige	Steuermessbetrag
	Anzahl	1 000 EUR	Anzahl	1 000 EUR
Gewinn aus Gewerbebetrieb	136 049	8 755 726	243	881 918
Verlust aus Gewerbebetrieb	48 357	-1 935 549	154	-285 849
Hinzurechnungen zum Gewinn nach § 8 GewStG				
Nr. 1a: Entgelte für Schulden	79 479	1 306 809	334	217 038
Nr. 1b: Renten und dauernde Lasten	145	1 104	-	-
Nr. 1c: Gewinnanteile des stillen Gesellschafters	553	14 144	10	696
Nr. 1d: 1/5 der Miet-/Pachtzinsen für bewegliche Wirtschaftsgüter	52 217	232 911	272	17 077
Nr. 1e: 1/2 der Miet-/Pachtzinsen für unbewegliche Wirtschaftsgüter	67 263	836 897	256	54 495
Nr. 1f: 1/4 der Aufwendungen für Konzessionen/Lizenzen	5 417	67 498	79	29 206
Finanzierungsanteile zusammen	103 479	2 459 363	356	318 512
Freibetrag § 8 Nr.1 GewStG	103 458	1 227 839	356	25 528
Anzurechnende Finanzierungsanteile nach § 8 Nr.1 GewStG, davon 25 %	3 584	308 417	194	73 246
Nr. 4: Gewinnanteile der persönlich haftenden Gesellschafter einer KGaA	.	.	-	-
Nr. 5: Gewinnanteile (Dividenden) und die diesen gleichgestellten Bezüge und erhaltenen Leistungen	1 442	12 386	16	3 200
Nr. 8: Anteile am Verlust von Personengesellschaften	381	22 086	16	5 396
Nr. 9: Ausgaben i.S.d. § 9 Abs. 1 Nr. 2 Körperschaftsteuergesetz	9 873	32 341	205	6 794
Nr. 10: Gewinnminderung bei Beteiligungsbesitz	13	-252	.	.
Nr. 12: Ausländische Steuern	9	3	-	-
Hinzurechnungen zum Gewinn nach § 9 GewStG				
Nr. 3: Negativer Teil des Gewerbeertrags ausländischer Betriebsstätten	9	75 531	-	-
Hinzurechnungen zusammen	13 137	450 557	271	88 654
Summe des Gewinns und der Hinzurechnungen	174 413	7 270 869	382	684 723
Kürzungen des Gewinns und der Hinzurechnungen nach § 9 GewStG				
Nr. 1 S. 1: Einheitswert des Grundbesitzes, davon 1,2 %	12 337	59 389	201	11 395
Nr. 1 S. 2, 3: Erweiterte Kürzung bei Grundstücksunternehmen	432	111 900	9	21 211
Nr. 2: Anteile am Gewinn von Personengesellschaften	3 465	448 817	33	50 331
Nr. 2a: Gewinne aus Anteilen an nicht steuerbefreiten inländischen Kapitalgesellschaften usw.	454	51 974	6	721
Nr. 2b: Dem Gewerbeertrag einer KGaA hinzugerechnete Gewinnanteile	5	90	-	-
Nr. 3: Positiver Teil des Gewerbeertrages ausländischer Betriebsstätten	6	158	-	-
Nr. 5: Abziehbare Spenden und Beiträge	21 439	42 337	220	7 135
Nr. 7, 8: Gewinne aus Anteilen an ausländischen Kapitalgesellschaften	13	2 139	-	-
Kürzungen zusammen	32 132	716 803	271	90 793
Gewerbeertrag der Organgesellschaften	353	410 661	353	410 661
Verlustvortrag nach § 10a GewStG	33 468	716 232	123	131 165
Abgerundeter Gewerbeertrag	184 406	6 327 878	397	926 753
Freibetrag für den Gewerbeertrag	85 610	1 558 080	33	703
Einheitlicher Steuermessbetrag	184 406	225 135	397	37 512

8. Gewerbesteuerpflichtige und Steuermessbetrag nach Kreisfreien Städten und Landkreisen

Schlüsselnummer	Kreisfreie Stadt Landkreis NUTS 2-Region ¹⁾ Land	Gewerbebetriebe, Betriebsstätten ²⁾					Einheitlicher Steuermessbetrag					
		2012	2013	2014	An- teil 2014	Ver- ände- rung 2014 zu 2013	2012	2013	2014	An- teil 2014	Ver- ände- rung 2014 zu 2013	je Ge- werbe- betrieb/ Betriebs- stätte 2014
		Anzahl			%		1 000 EUR			%		EUR
14 511	Chemnitz, Stadt	11 955	12 101	12 308	5,8	1,7	20 938	22 551	22 786	7,1	1,0	1 851
14 521	Erzgebirgskreis	17 753	18 223	18 525	8,7	1,7	18 523	17 351	20 501	6,4	18,2	1 107
14 522	Mittelsachsen	17 079	17 465	17 611	8,2	0,8	21 820	21 687	26 275	8,2	21,2	1 492
14 523	Vogtlandkreis	12 329	12 536	12 573	5,9	0,3	14 536	15 145	15 999	5,0	5,6	1 273
14 524	Zwickau	16 291	16 646	16 824	7,9	1,1	27 551	26 580	30 195	9,4	13,6	1 795
14 5	Chemnitz, NUTS 2-Region	75 407	76 971	77 841	36,5	1,1	103 368	103 314	115 755	36,1	12,0	1 487
14 612	Dresden, Stadt	24 687	25 331	26 022	12,2	2,7	45 691	45 819	46 831	14,6	2,2	1 800
14 625	Bautzen	15 615	15 945	16 195	7,6	1,6	21 249	22 208	21 473	6,7	-3,3	1 326
14 626	Görlitz	12 067	12 234	12 543	5,9	2,5	15 829	15 969	15 120	4,7	-5,3	1 205
14 627	Meißen	13 122	13 695	14 044	6,6	2,5	17 069	17 791	20 878	6,5	17,4	1 487
14 628	Sächsische Schweiz- Osterzgebirge	12 391	12 557	12 591	5,9	0,3	15 089	15 069	14 997	4,7	-0,5	1 191
14 6	Dresden, NUTS 2-Region	77 882	79 762	81 395	38,1	2,0	114 928	116 855	119 299	37,2	2,1	1 466
14 713	Leipzig, Stadt	26 443	27 289	28 076	13,1	2,9	44 970	46 192	52 495	16,4	13,6	1 870
14 729	Leipzig	14 369	14 809	15 202	7,1	2,7	16 865	17 662	19 486	6,1	10,3	1 282
14 730	Nordsachsen	10 606	10 881	11 041	5,2	1,5	12 368	13 372	13 514	4,2	1,1	1 224
14 7	Leipzig, NUTS 2-Region	51 418	52 979	54 319	25,4	2,5	74 202	77 226	85 494	26,7	10,7	1 574
14	Sachsen	204 707	209 712	213 555	100	1,8	292 499	297 395	320 548	100	7,8	1 501

1) In der aktuellen Fassung der NUTS-Klassifikation (EU-Systematik der Gebietseinheiten für die Statistik) entsprechen die NUTS 2-Regionen in Sachsen den ehemaligen Direktionsbezirken.

2) einschließlich Fälle ohne positiven einheitlichen Steuermessbetrag nach dem Austausch gebietsfremder Steuerfälle

9. Gewerbesteuerpflichtige und Steuermessbetrag von Festsetzungen ohne Zerlegungsanteile und Zerlegungsanteile 2014 nach regionaler Gliederung

Amtlicher Gemeinde- schlüssel	Gemeinde Landkreis NUTS 2-Region Land	Festsetzungen und Zerlegungen			Festsetzungen ohne Zerlegungsanteile		Zerlegungsanteile	
		Gewerbe- betriebe, Betriebs- stätten ¹⁾	darunter mit positivem Steuer- messbetrag		steuer- pflichtige Gewerbe- betriebe ¹⁾	positiver einheitlicher Steuermess- betrag	Betriebs- stätten ¹⁾	positiver einheitlicher Steuermess- betrag
			Anzahl	1 000 EUR				
14 5 11 000	Chemnitz, Stadt	12 308	4 787	22 786	10 327	8 204	1 981	14 582
14 5 21 010	Amtsberg	208	77	63	178	33	30	30
14 5 21 020	Annaberg-Buchholz, Stadt	1 147	464	1 291	896	642	251	649
14 5 21 030	Aue, Stadt	871	382	1 786	629	1 225	242	561
14 5 21 040	Auerbach	111	37	55	90	27	21	28
14 5 21 050	Bad Schlema	246	91	185	195	92	51	93
14 5 21 060	Bärenstein	132	37	68	106	30	26	37
14 5 21 080	Bockau	97	36	66	82	28	15	37
14 5 21 090	Börnichen/Erzgeb.	57	21	21	46	17	11	4
14 5 21 110	Breitenbrunn/Erzgeb.	285	79	136	247	82	38	53
14 5 21 120	Burkhardtsdorf	347	129	264	298	187	49	77
14 5 21 130	Crottendorf	214	82	260	180	88	34	172
14 5 21 140	Deutschneudorf	67	28	71	54	52	13	19
14 5 21 150	Drebach	300	108	201	264	127	36	74
14 5 21 160	Ehrenfriedersdorf, Stadt	270	107	225	213	124	57	102
14 5 21 170	Eibenstock, Stadt	364	142	481	297	211	67	270
14 5 21 180	Elterlein, Stadt	191	65	126	155	48	36	78
14 5 21 200	Gelenau/Erzgeb.	211	82	162	175	120	36	42
14 5 21 210	Geyer, Stadt	234	96	134	187	81	47	53
14 5 21 220	Gornau/Erzgeb.	259	110	189	213	117	46	73
14 5 21 230	Gornsdorf	104	43	382	79	347	25	36
14 5 21 240	Großolbersdorf	124	56	82	97	47	27	35
14 5 21 250	Großrückerswalde	145	52	99	119	57	26	42
14 5 21 260	Grünhain-Beierfeld, Stadt	343	129	507	283	409	60	98
14 5 21 270	Grünhainichen	185	68	152	152	74	33	77
14 5 21 280	Heidersdorf	53	19	42	45	28	8	13
14 5 21 290	Hohndorf	162	54	46	134	28	28	18
14 5 21 310	Jahnsdorf/Erzgeb.	360	134	272	304	113	56	159
14 5 21 320	Johanngeorgenstadt, Stadt	202	75	136	164	103	38	33
14 5 21 330	Jöhstadt, Stadt	125	41	260	101	122	24	138
14 5 21 340	Königswalde	98	40	64	81	21	17	43
14 5 21 355	Lauter-Bernsbach, Stadt	428	156	302	379	163	49	140
14 5 21 370	Lößnitz, Stadt	441	159	402	387	347	54	55
14 5 21 380	Lugau/Erzgeb., Stadt	363	129	368	302	143	61	225
14 5 21 390	Marienberg, Stadt	833	328	961	670	470	163	490
14 5 21 400	Mildenaue	143	64	200	114	55	29	144
14 5 21 410	Neukirchen/Erzgeb.	449	181	486	374	170	75	317
14 5 21 420	Niederdorf	126	67	499	97	419	29	81
14 5 21 430	Niederwürschnitz	153	63	223	105	60	48	163
14 5 21 440	Oberwiesenthal, Kurort, Stadt	210	66	97	166	56	44	41
14 5 21 450	Oelsnitz/Erzgeb., Stadt	514	202	817	429	359	85	458
14 5 21 460	Olbernhau, Stadt	733	258	1 222	597	461	136	761
14 5 21 495	Pockau-Lengefeld, Stadt	446	167	518	387	181	59	337
14 5 21 500	Raschau-Markersbach	237	96	238	195	106	42	131
14 5 21 510	Scheibenberg, Stadt	126	48	142	100	67	26	75
14 5 21 520	Schleittau, Stadt	136	47	83	109	49	27	34
14 5 21 530	Schneeberg, Stadt	576	224	512	463	379	113	134
14 5 21 540	Schönheide	252	88	505	217	447	35	57
14 5 21 550	Schwarzenberg/Erzgeb., Stadt	965	350	858	799	462	166	396
14 5 21 560	Sehmatal	301	110	328	259	262	42	65

1) einschließlich Fälle ohne positiven einheitlichen Steuermessbetrag nach dem Austausch gebietsfremder Steuerfälle

Noch: 9. Gewerbesteuerpflichtige und Steuermessbetrag von Festsetzungen ohne Zerlegungsanteile und Zerlegungsanteile 2014 nach regionaler Gliederung

Amtlicher Gemeinde- schlüssel	Gemeinde Landkreis NUTS 2-Region Land	Festsetzungen und Zerlegungen			Festsetzungen ohne Zerlegungsanteile		Zerlegungsanteile	
		Gewerbe- betriebe, Betriebs- stätten ¹⁾	darunter mit positivem Steuer- messbetrag		steuer- pflichtige Gewerbe- betriebe ¹⁾	positiver einheitlicher Steuermess- betrag	Betriebs- stätten ¹⁾	positiver einheitlicher Steuermess- betrag
			Anzahl	1 000 EUR				
14 5 21 570	Seiffen/Erzgeb., Kurort	209	69	96	170	54	39	42
14 5 21 590	Stollberg/Erzgeb., Stadt	666	284	1 286	506	494	160	792
14 5 21 600	Stützengrün	188	76	307	158	171	30	136
14 5 21 610	Tannenberg	59	19	17	48	13	11	4
14 5 21 620	Thalheim/Erzgeb., Stadt	348	140	220	286	110	62	109
14 5 21 630	Thermalbad Wiesenbad	172	55	176	144	70	28	106
14 5 21 640	Thum, Stadt	297	125	154	248	107	49	46
14 5 21 670	Wolkenstein, Stadt	251	98	213	200	116	51	97
14 5 21 690	Zschopau, Stadt	506	209	457	382	157	124	300
14 5 21 700	Zschorlau	239	89	156	191	113	48	42
14 5 21 710	Zwönitz, Stadt	646	262	836	536	468	110	369
14 5 21	Erzgebirgskreis	18 525	7 113	20 501	15 082	11 208	3 443	9 292
14 5 22 010	Altmittweida	138	51	128	102	34	36	94
14 5 22 020	Augustusburg, Stadt	280	113	183	240	112	40	71
14 5 22 035	Bobritzsch-Hilbersdorf	296	108	431	226	361	70	70
14 5 22 050	Brand-Erbisdorf, Stadt	511	217	2 057	397	327	114	1 730
14 5 22 060	Burgstädt, Stadt	643	227	581	540	298	103	283
14 5 22 070	Claußnitz	199	65	108	167	49	32	59
14 5 22 080	Döbeln, Stadt	1 661	536	1 675	1 326	739	335	935
14 5 22 090	Dorfchemnitz	94	39	83	79	65	15	18
14 5 22 110	Eppendorf	245	93	159	199	97	46	62
14 5 22 120	Erlau	190	68	141	163	69	27	72
14 5 22 140	Flöha, Stadt	526	201	585	430	291	96	294
14 5 22 150	Frankenberg/Sa., Stadt	724	268	834	593	341	131	492
14 5 22 170	Frauenstein, Stadt	183	61	126	146	58	37	68
14 5 22 180	Freiberg, Stadt, Universitätsstadt	1 767	737	4 778	1 308	1 573	459	3 205
14 5 22 190	Geringswalde, Stadt	247	89	257	197	138	50	118
14 5 22 200	Großhartmannsdorf	130	44	65	104	26	26	38
14 5 22 210	Großschirma, Stadt	380	130	488	307	341	73	147
14 5 22 220	Großweitzschen	212	66	119	183	72	29	46
14 5 22 230	Hainichen, Stadt	529	204	546	418	260	111	286
14 5 22 240	Halsbrücke	244	82	904	205	548	39	356
14 5 22 250	Hartha, Stadt	451	142	303	379	140	72	162
14 5 22 260	Hartmannsdorf	424	165	1 269	301	315	123	954
14 5 22 280	Königsfeld	51	22	72	41	12	10	60
14 5 22 290	Königshain-Wiederau	163	40	56	147	19	16	37
14 5 22 300	Kriebstein	98	36	192	73	24	25	167
14 5 22 310	Leisnig, Stadt	563	178	576	458	300	105	276
14 5 22 320	Leubsdorf	166	72	154	134	102	32	52
14 5 22 330	Lichtenau	524	188	1 126	435	241	89	884
14 5 22 340	Lichtenberg/Erzgeb.	128	57	167	91	89	37	78
14 5 22 350	Lunzenau, Stadt	207	62	100	159	40	48	60
14 5 22 360	Mittweida, Stadt, Hochschulstadt	750	299	1 706	566	404	184	1 302
14 5 22 380	Mühlau	165	57	357	134	238	31	120
14 5 22 390	Mulda/Sa.	166	69	258	128	45	38	213
14 5 22 400	Neuhausen/Erzgeb.	160	66	114	143	86	17	28
14 5 22 420	Niederwiesa	312	128	291	261	194	51	96
14 5 22 430	Oberschöna	152	60	109	125	56	27	53
14 5 22 440	Oederan, Stadt	459	182	702	370	514	89	188
14 5 22 450	Ostrau	248	89	266	183	116	65	149

1) einschließlich Fälle ohne positiven einheitlichen Steuermessbetrag nach dem Austausch gebietsfremder Steuerfälle

Noch: 9. Gewerbesteuerpflichtige und Steuermessbetrag von Festsetzungen ohne Zerlegungsanteile und Zerlegungsanteile 2014 nach regionaler Gliederung

Amtlicher Gemeinde- schlüssel	Gemeinde Landkreis NUTS 2-Region Land	Festsetzungen und Zerlegungen			Festsetzungen ohne Zerlegungsanteile		Zerlegungsanteile	
		Gewerbe- betriebe, Betriebs- stätten ¹⁾	darunter mit positivem Steuer- messbetrag		steuer- pflichtige Gewerbe- betriebe ¹⁾	positiver einheitlicher Steuermess- betrag	Betriebs- stätten ¹⁾	positiver einheitlicher Steuermess- betrag
			Anzahl	1 000 EUR				
14 5 22 460	Penig, Stadt	514	206	716	407	226	107	490
14 5 22 470	Rechenberg-Bienenmühle	150	64	98	124	52	26	45
14 5 22 480	Reinsberg	158	65	83	124	52	34	31
14 5 22 490	Rochlitz, Stadt	314	134	339	221	183	93	155
14 5 22 500	Rossau	222	73	226	160	47	62	179
14 5 22 510	Roßwein, Stadt	461	151	364	382	175	79	189
14 5 22 520	Sayda, Stadt	113	53	108	87	74	26	34
14 5 22 530	Seelitz	102	30	49	86	24	16	25
14 5 22 540	Striegistal	219	68	101	184	46	35	55
14 5 22 550	Taura	132	45	45	111	26	21	18
14 5 22 570	Waldheim, Stadt	506	189	1 215	402	191	104	1 024
14 5 22 580	Wechselburg	93	26	111	73	97	20	14
14 5 22 590	Weißenborn/Erzgeb.	117	51	611	82	24	35	587
14 5 22 600	Zettlitz	39	13	135
14 5 22 620	Zschoitz-Ottewig	85	24	14
14 5 22	Mittelsachsen	17 611	6 503	26 275	14 002	9 977	3 609	16 298
14 5 23 010	Adorf/Vogtl., Stadt	227	97	330	161	186	66	145
14 5 23 020	Auerbach/Vogtl., Stadt	972	403	913	796	472	176	441
14 5 23 030	Bad Brambach	119	33	52	99	22	20	30
14 5 23 040	Bad Elster, Stadt	248	90	164	186	76	62	88
14 5 23 050	Bergen	45	13	9
14 5 23 060	Bösenbrunn	51	17	96	39	5	12	91
14 5 23 080	Eichigt	74	20	41	62	35	12	6
14 5 23 090	Ellefeld	124	42	252	98	88	26	164
14 5 23 100	Elsterberg, Stadt	222	73	141	190	115	32	26
14 5 23 120	Falkenstein/Vogtl., Stadt	448	168	1 352	356	257	92	1 095
14 5 23 130	Grünbach	101	28	39	84	13	17	27
14 5 23 150	Heinsdorfergrund	157	58	437	130	373	27	64
14 5 23 160	Klingenthal, Stadt	507	175	622	445	298	62	324
14 5 23 170	Lengenfeld, Stadt	415	156	660	358	552	57	108
14 5 23 190	Limbach	77	26	89	64	34	13	56
14 5 23 200	Markneukirchen, Stadt	468	193	603	396	468	72	135
14 5 23 230	Mühlental	63	17	41
14 5 23 245	Muldenhammer	183	59	141	158	99	25	43
14 5 23 260	Netzschkau, Stadt	228	87	236	186	77	42	159
14 5 23 270	Neuensalz	165	63	269	132	74	33	195
14 5 23 280	Neumark	158	66	163	122	57	36	106
14 5 23 290	Neustadt/Vogtl.	50	19	25	39	14	11	11
14 5 23 300	Oelsnitz/Vogtl., Stadt	656	249	1 041	523	617	133	425
14 5 23 310	Pausa-Mühltruff, Stadt	317	110	702	258	566	59	136
14 5 23 320	Plauen, Stadt	3 091	1 250	3 795	2 467	1 818	624	1 977
14 5 23 330	Pöhl	176	51	70	151	36	25	34
14 5 23 340	Reichenbach im Vogtland, Stadt	1 082	434	1 124	873	723	209	401
14 5 23 360	Rodewisch, Stadt	382	149	302	292	167	90	135
14 5 23 365	Rosenbach/Vogtl.	246	61	76	218	58	28	18
14 5 23 370	Schöneck/Vogtl., Stadt	220	63	142	177	30	43	112
14 5 23 380	Steinberg	173	62	365	141	89	32	276
14 5 23 410	Theuma	68	19	52	57	27	11	25
14 5 23 420	Tirpersdorf	69	29	213	56	35	13	178
14 5 23 430	Treuen, Stadt	485	178	997	405	344	80	652

1) einschließlich Fälle ohne positiven einheitlichen Steuermessbetrag nach dem Austausch gebietsfremder Steuerfälle

Noch: 9. Gewerbesteuerpflichtige und Steuermessbetrag von Festsetzungen ohne Zerlegungsanteile und Zerlegungsanteile 2014 nach regionaler Gliederung

Amtlicher Gemeinde- schlüssel	Gemeinde Landkreis NUTS 2-Region Land	Festsetzungen und Zerlegungen			Festsetzungen ohne Zerlegungsanteile		Zerlegungsanteile	
		Gewerbe- betriebe, Betriebs- stätten ¹⁾	darunter mit positivem Steuer- messbetrag		steuer- pflichtige Gewerbe- betriebe ¹⁾	positiver einheitlicher Steuermess- betrag	Betriebs- stätten ¹⁾	positiver einheitlicher Steuermess- betrag
			Anzahl	1 000 EUR				
14 5 23 440	Triebel/Vogtl.	58	18	17	51	15	7	2
14 5 23 450	Weischlitz	361	127	382	309	190	52	192
14 5 23 460	Werda	87	24	44	78	16	9	28
14 5 23	Vogtlandkreis	12 573	4 727	15 999	10 249	8 064	2 324	7 935
14 5 24 010	Bernsdorf	125	55	223	92	170	33	54
14 5 24 020	Callenberg	268	78	154	238	96	30	58
14 5 24 030	Crimmitschau, Stadt	1 085	382	1 267	927	762	158	505
14 5 24 040	Crinitzberg	127	36	63	113	43	14	20
14 5 24 050	Dennheritz	86	34	195	73	26	13	168
14 5 24 060	Fraureuth	283	106	340	241	205	42	135
14 5 24 070	Gersdorf	208	77	142	160	80	48	62
14 5 24 080	Glauchau, Stadt	1 167	485	1 613	909	576	258	1 038
14 5 24 090	Hartenstein, Stadt	220	82	394	178	65	42	329
14 5 24 100	Hartmannsdorf b. Kirchberg	78	27	27	57	16	21	11
14 5 24 110	Hirschfeld	91	29	124	73	53	18	72
14 5 24 120	Hohenstein-Ernstthal, Stadt	813	316	672	632	349	181	324
14 5 24 130	Kirchberg, Stadt	428	162	414	356	169	72	245
14 5 24 140	Langenbernsdorf	224	75	114	201	81	23	33
14 5 24 150	Langenweißbach	116	34	37	93	16	23	21
14 5 24 160	Lichtenstein/Sa., Stadt	546	246	535	426	223	120	312
14 5 24 170	Lichtentanne	343	126	232	306	168	37	64
14 5 24 180	Limbach-Oberfrohna, Stadt	1 384	583	1 755	1 174	899	210	856
14 5 24 190	Meerane, Stadt	708	319	2 371	547	586	161	1 785
14 5 24 200	Mülsen	586	203	478	527	357	59	121
14 5 24 210	Neukirchen/Pleiße	255	114	208	202	82	53	126
14 5 24 220	Niederfrohna	118	47	56	97	41	21	15
14 5 24 230	Oberlungwitz, Stadt	368	162	488	291	351	77	138
14 5 24 240	Oberwiera	82	29	50	72	33	10	17
14 5 24 250	Reinsdorf	403	144	525	333	343	70	182
14 5 24 260	Remse	118	31	297	98	242	20	55
14 5 24 270	Schönberg	41	14	35	34	21	7	13
14 5 24 280	St. Egidien	232	94	616	184	105	48	511
14 5 24 290	Waldenburg, Stadt	214	72	107	178	56	36	51
14 5 24 300	Werdau, Stadt	1 161	411	960	982	517	179	443
14 5 24 310	Wildenfels, Stadt	209	66	78	184	43	25	35
14 5 24 320	Wilkau-Haßlau, Stadt	466	172	755	395	277	71	478
14 5 24 330	Zwickau, Stadt	4 271	1 657	14 867	3 365	2 498	906	12 370
14 5 24	Zwickau	16 824	6 468	30 195	13 738	9 548	3 086	20 647
14 5	Chemnitz, NUTS 2-Region	77 841	29 598	115 755	63 398	47 002	14 443	68 753
14 6 12 000	Dresden, Stadt	26 022	9 568	46 831	22 026	22 357	3 996	24 474
14 6 25 010	Arnsdorf	242	80	162	203	88	39	74
14 6 25 020	Bautzen, Stadt	2 217	906	3 432	1 593	1 212	624	2 220
14 6 25 030	Bernsdorf, Stadt	338	122	515	271	195	67	320
14 6 25 040	Bischofswerda, Stadt	599	242	554	440	219	159	335
14 6 25 060	Burkau	163	53	181	132	107	31	74
14 6 25 080	Crostwitz	55	21	22	45	12	10	10
14 6 25 090	Cunewalde	226	84	294	179	141	47	153
14 6 25 100	Demitz-Thumitz	120	39	77	99	48	21	29
14 6 25 110	Doberschau-Gaußig	211	66	191	187	143	24	48

1) einschließlich Fälle ohne positiven einheitlichen Steuermessbetrag nach dem Austausch gebietsfremder Steuerfälle

Noch: 9. Gewerbesteuerpflichtige und Steuermessbetrag von Festsetzungen ohne Zerlegungsanteile und Zerlegungsanteile 2014 nach regionaler Gliederung

Amtlicher Gemeinde- schlüssel	Gemeinde Landkreis NUTS 2-Region Land	Festsetzungen und Zerlegungen			Festsetzungen ohne Zerlegungsanteile		Zerlegungsanteile	
		Gewerbe- betriebe, Betriebs- stätten ¹⁾	darunter mit positivem Steuer- messbetrag		steuer- pflichtige Gewerbe- betriebe ¹⁾	positiver einheitlicher Steuermess- betrag	Betriebs- stätten ¹⁾	positiver einheitlicher Steuermess- betrag
			Anzahl	1 000 EUR				
14 6 25 120	Elsterheide	274	83	350	222	176	52	174
14 6 25 130	Elstra, Stadt	179	65	157	153	117	26	40
14 6 25 140	Frankenthal	45	12	13	36	10	9	4
14 6 25 150	Göda	168	55	235	141	182	27	53
14 6 25 160	Großdubrau	207	74	232	176	185	31	47
14 6 25 170	Großharthau	185	48	79	163	64	22	15
14 6 25 180	Großnaundorf	53	15	5
14 6 25 190	Großpostwitz/O.L.	167	59	332	134	94	33	238
14 6 25 200	Großröhrsdorf, Stadt	586	238	912	474	462	112	450
14 6 25 220	Haselbachtal	188	67	110	169	73	19	37
14 6 25 230	Hochkirch	119	40	55	98	20	21	35
14 6 25 240	Hoyerswerda, Stadt	1 223	502	1 228	902	681	321	547
14 6 25 250	Kamenz, Stadt	912	360	1 502	704	476	208	1 026
14 6 25 270	Königsbrück, Stadt	285	108	275	232	151	53	123
14 6 25 280	Königswartha	195	59	155	160	81	35	75
14 6 25 290	Kubschütz	151	48	122	129	58	22	64
14 6 25 300	Laußnitz	123	35	193	104	55	19	137
14 6 25 310	Lauta, Stadt	307	118	435	244	176	63	259
14 6 25 320	Lichtenberg	74	20	43	59	11	15	33
14 6 25 330	Lohsa	256	87	184	208	142	48	41
14 6 25 340	Malschwitz	231	67	273	191	64	40	209
14 6 25 350	Nebelschütz	62	20	67	44	21	18	46
14 6 25 360	Neschwitz	172	48	70	142	50	30	21
14 6 25 370	Neukirch	92	27	35	81	29	11	6
14 6 25 380	Neukirch/Lausitz	278	95	306	227	265	51	41
14 6 25 390	Obergurig	147	43	324
14 6 25 410	Ohorn	129	55	118	112	91	17	28
14 6 25 420	Oßling	106	25	132	90	7	16	125
14 6 25 430	Ottendorf-Okrilla	645	252	839	520	394	125	446
14 6 25 440	Panschwitz-Kuckau	120	50	72	101	29	19	43
14 6 25 450	Pulsnitz, Stadt	428	171	370	351	213	77	157
14 6 25 460	Puschwitz	42	16	35	30	26	12	8
14 6 25 470	Räckelwitz	58	24	45
14 6 25 480	Radeberg, Stadt	961	369	1 503	764	915	197	588
14 6 25 490	Radibor	177	54	196	152	152	25	44
14 6 25 500	Ralbitz-Rosenthal	91	33	58	82	49	9	9
14 6 25 510	Rammenau	102	29	29	87	17	15	12
14 6 25 525	Schirgiswalde-Kirschau, Stadt	360	112	191	306	95	54	96
14 6 25 530	Schmölln-Putzkau	166	49	127	147	64	19	63
14 6 25 540	Schönteichen	117	34	72	96	27	21	45
14 6 25 550	Schwepnitz	139	41	186	115	27	24	159
14 6 25 560	Sohland a. d. Spree	411	133	302	362	163	49	138
14 6 25 570	Spreetal	112	41	226	77	52	35	174
14 6 25 580	Steina	55	14	13	50	10	5	2
14 6 25 590	Steinigtwolmsdorf	161	40	42	148	33	13	9
14 6 25 600	Wachau	218	75	3 200	182	411	36	2 789
14 6 25 610	Weißenberg, Stadt	192	73	151	168	125	24	26
14 6 25 630	Wilthen, Stadt	217	65	125	167	53	50	72
14 6 25 640	Wittichenau, Stadt	338	119	320	297	160	41	161
14 6 25	Bautzen	16 195	5 880	21 473	12 967	8 985	3 228	12 488

1) einschließlich Fälle ohne positiven einheitlichen Steuermessbetrag nach dem Austausch gebietsfremder Steuerfälle

Noch: 9. Gewerbesteuerpflichtige und Steuermessbetrag von Festsetzungen ohne Zerlegungsanteile und Zerlegungsanteile 2014 nach regionaler Gliederung

Amtlicher Gemeinde- schlüssel	Gemeinde Landkreis NUTS 2-Region Land	Festsetzungen und Zerlegungen			Festsetzungen ohne Zerlegungsanteile		Zerlegungsanteile	
		Gewerbe- betriebe, Betriebs- stätten ¹⁾	darunter mit positivem Steuer- messbetrag		steuer- pflichtige Gewerbe- betriebe ¹⁾	positiver einheitlicher Steuermess- betrag	Betriebs- stätten ¹⁾	positiver einheitlicher Steuermess- betrag
			Anzahl	1 000 EUR				
14 6 26 010	Bad Muskau, Stadt	198	57	93	163	25	35	67
14 6 26 020	Beiersdorf	48	20	109	36	36	12	73
14 6 26 030	Bernstadt a. d. Eigen, Stadt	175	59	435	134	49	41	387
14 6 26 050	Bertsdorf-Hörnitz	86	31	38	76	34	10	5
14 6 26 060	Boxberg/O.L.	278	102	515	187	224	91	290
14 6 26 070	Dürrhennersdorf	59	27	57	38	30	21	27
14 6 26 085	Ebersbach-Neugersdorf, Stadt	599	236	1 151	482	385	117	765
14 6 26 100	Gablenz	63	18	21	54	14	9	7
14 6 26 110	Görlitz, Stadt	2 453	980	3 224	1 959	1 015	494	2 209
14 6 26 120	Groß Düben	68	18	33
14 6 26 140	Großschönau	287	98	225	247	108	40	117
14 6 26 150	Großschweidnitz	65	20	19	53	10	12	9
14 6 26 160	Hähnichen	51	15	20
14 6 26 170	Hainewalde	79	25	34	66	23	13	11
14 6 26 180	Herrnhut, Stadt	272	100	360	216	243	56	117
14 6 26 190	Hohendubrau	94	29	69	77	60	17	9
14 6 26 200	Horka	87	24	22	74	18	13	4
14 6 26 210	Jonsdorf, Kurort	85	26	27	72	22	13	4
14 6 26 230	Kodersdorf	128	47	102	96	50	32	52
14 6 26 240	Königshain	50	17	12	43	8	7	4
14 6 26 245	Kottmar	390	138	285	327	167	63	118
14 6 26 250	Krauschwitz	177	48	160	154	132	23	29
14 6 26 260	Kreba-Neudorf	46	12	34	33	2	13	31
14 6 26 270	Lawalde	99	24	52	89	27	10	25
14 6 26 280	Leutersdorf	169	55	142	149	76	20	66
14 6 26 290	Löbau, Stadt	825	314	914	617	480	208	435
14 6 26 300	Markersdorf	267	91	204	222	159	45	45
14 6 26 310	Mittelherwigsdorf	208	73	282	171	234	37	48
14 6 26 320	Mücka	52	19	30	43	18	9	13
14 6 26 330	Neißeau	95	28	26	79	22	16	4
14 6 26 350	Neusalza-Spremberg, Stadt	178	67	348	145	265	33	82
14 6 26 370	Niesky, Stadt	448	197	616	343	337	105	279
14 6 26 390	Oderwitz	258	93	195	210	77	48	118
14 6 26 400	Olbersdorf	193	68	110	155	69	38	41
14 6 26 410	Oppach	144	53	191	121	160	23	30
14 6 26 420	Ostritz, Stadt	104	33	61	77	39	27	22
14 6 26 430	Oybin	90	28	27	71	24	19	3
14 6 26 440	Quitzdorf am See	69	17	32	53	16	16	16
14 6 26 450	Reichenbach/O.L., Stadt	225	75	116	177	53	48	63
14 6 26 460	Rietschen	150	57	110	127	61	23	49
14 6 26 470	Rosenbach	58	23	81	48	76	10	5
14 6 26 480	Rothenburg/O.L., Stadt	229	87	417	179	215	50	202
14 6 26 490	Schleife	165	50	243	132	48	33	195
14 6 26 500	Schönau-Berzdorf a. d. Eigen	67	18	23	54	13	13	10
14 6 26 510	Schönbach	85	32	84	66	16	19	68
14 6 26 520	Schöpstal	123	37	65	100	27	23	38
14 6 26 530	Seifhennersdorf, Stadt	176	62	595	133	29	43	567
14 6 26 560	Trebendorf	51	19	65	39	17	12	48
14 6 26 570	Vierkirchen	108	31	89	88	33	20	57
14 6 26 580	Waldhufen	125	48	73	108	55	17	18

1) einschließlich Fälle ohne positiven einheitlichen Steuermessbetrag nach dem Austausch gebietsfremder Steuerfälle

Noch: 9. Gewerbesteuerpflichtige und Steuermessbetrag von Festsetzungen ohne Zerlegungsanteile und Zerlegungsanteile 2014 nach regionaler Gliederung

Amtlicher Gemeinde- schlüssel	Gemeinde Landkreis NUTS 2-Region Land	Festsetzungen und Zerlegungen			Festsetzungen ohne Zerlegungsanteile		Zerlegungsanteile	
		Gewerbe- betriebe, Betriebs- stätten ¹⁾	darunter mit positivem Steuer- messbetrag		steuer- pflichtige Gewerbe- betriebe ¹⁾	positiver einheitlicher Steuermess- betrag	Betriebs- stätten ¹⁾	positiver einheitlicher Steuermess- betrag
			Anzahl	1 000 EUR				
14 6 26 590	Weißkeißel	48	13	10	37	3	11	7
14 6 26 600	Weißwasser/O.L., Stadt	646	262	1 096	500	788	146	308
14 6 26 610	Zittau, Stadt	1 250	476	1 776	972	874	278	903
14 6 26	Görlitz	12 543	4 597	15 120	10 000	7 015	2 543	8 106
14 6 27 010	Coswig, Stadt	957	381	1 054	785	575	172	479
14 6 27 020	Diera-Zehren	251	81	104	219	64	32	40
14 6 27 030	Ebersbach	295	99	180	259	118	36	62
14 6 27 040	Glaubitz	126	38	169	99	94	27	75
14 6 27 050	Gröditz, Stadt	350	133	565	252	165	98	400
14 6 27 060	Großenhain, Stadt	1 111	392	1 136	912	666	199	470
14 6 27 070	Hirschstein	113	32	70	91	22	22	48
14 6 27 080	Käbschütztal	166	41	86	145	52	21	34
14 6 27 100	Klipphausen	719	256	1 489	601	615	118	873
14 6 27 110	Lampertswalde	154	56	403	119	132	35	271
14 6 27 130	Lommatzsch, Stadt	303	109	388	250	159	53	229
14 6 27 140	Meißen, Stadt	1 543	568	2 254	1 184	1 544	359	710
14 6 27 150	Moritzburg	629	216	557	540	402	89	156
14 6 27 170	Niederau	268	89	198	225	135	43	62
14 6 27 180	Nossen, Stadt	687	268	1 217	543	570	144	648
14 6 27 190	Nünchritz	284	110	2 820	209	136	75	2 684
14 6 27 200	Priestewitz	167	39	161	138	136	29	25
14 6 27 210	Radebeul, Stadt	2 213	755	2 600	1 854	1 071	359	1 529
14 6 27 220	Radeburg, Stadt	503	186	709	416	255	87	454
14 6 27 230	Riesa, Stadt	1 410	558	3 015	1 074	2 007	336	1 009
14 6 27 240	Röderaue	118	36	53	99	28	19	25
14 6 27 250	Schönfeld	136	39	61	118	51	18	10
14 6 27 260	Stauchitz	146	43	59	116	34	30	26
14 6 27 270	Strehla, Stadt	212	69	115	179	75	33	40
14 6 27 290	Thiendorf	242	73	492	196	55	46	437
14 6 27 310	Weinböhlen	535	183	262	465	178	70	84
14 6 27 340	Wülknitz	100	43	295	74	41	26	254
14 6 27 360	Zeithain	306	107	364	232	168	74	196
14 6 27	Meißen	14 044	5 000	20 878	11 394	9 548	2 650	11 330
14 6 28 010	Altenberg, Stadt	449	157	314	382	248	67	67
14 6 28 020	Bad Gottleuba-Berggießhübel, Stadt	276	85	149	230	72	46	77
14 6 28 030	Bad Schandau, Stadt	259	99	122	214	92	45	30
14 6 28 040	Bahretal	119	35	51	104	32	15	19
14 6 28 050	Bannewitz	565	226	618	477	512	88	107
14 6 28 060	Dippoldiswalde, Stadt	800	322	723	659	398	141	324
14 6 28 070	Dohna	105	42	115	88	38	17	77
14 6 28 080	Dohna, Stadt	370	158	622	308	375	62	248
14 6 28 090	Dorfhain	46	23	48	38	42	8	5
14 6 28 100	Dürrröhrsdorf-Dittersbach	254	86	177	220	89	34	88
14 6 28 110	Freital, Stadt	1 580	621	1 965	1 284	926	296	1 039
14 6 28 130	Glashütte, Stadt	354	152	1 520	292	521	62	999
14 6 28 140	Gohrisch	117	34	44	99	23	18	20
14 6 28 150	Hartmannsdorf-Reichenau	69	25	20	58	15	11	5
14 6 28 160	Heidenau, Stadt	738	310	1 598	567	608	171	990
14 6 28 170	Hermisdorf/Erzgeb.	50	19	14

1) einschließlich Fälle ohne positiven einheitlichen Steuermessbetrag nach dem Austausch gebietsfremder Steuerfälle

Noch: 9. Gewerbesteuerpflichtige und Steuermessbetrag von Festsetzungen ohne Zerlegungsanteile und Zerlegungsanteile 2014 nach regionaler Gliederung

Amtlicher Gemeinde- schlüssel	Gemeinde Landkreis NUTS 2-Region Land	Festsetzungen und Zerlegungen			Festsetzungen ohne Zerlegungsanteile		Zerlegungsanteile	
		Gewerbe- betriebe, Betriebs- stätten ¹⁾	darunter mit positivem Steuer- messbetrag		steuer- pflichtige Gewerbe- betriebe ¹⁾	positiver einheitlicher Steuermess- betrag	Betriebs- stätten ¹⁾	positiver einheitlicher Steuermess- betrag
			Anzahl	1 000 EUR				
14 6 28 190	Hohnstein, Stadt	151	51	39	136	28	15	11
14 6 28 205	Klingenberg	343	118	240	289	154	54	86
14 6 28 210	Königstein/Sächs. Schw., Stadt	180	68	94	135	51	45	43
14 6 28 220	Kreischa	272	117	257	226	217	46	40
14 6 28 230	Liebstadt, Stadt	66	15	26	57	16	9	10
14 6 28 240	Lohmen	138	59	84	116	52	22	32
14 6 28 250	Müglitztal	102	34	29	93	25	9	4
14 6 28 260	Neustadt i. Sa., Stadt	599	246	983	473	797	126	187
14 6 28 270	Pirna, Stadt	1 799	706	2 682	1 444	2 133	355	549
14 6 28 300	Rabenau, Stadt	240	96	163	210	134	30	29
14 6 28 310	Rathen, Kurort	40	16	23	31	16	9	7
14 6 28 320	Rathmannsdorf	50	14	11
14 6 28 330	Reinhardtsdorf-Schöna	69	23	30	57	27	12	3
14 6 28 340	Rosenthal-Bielatal	114	30	33	101	26	13	7
14 6 28 360	Sebnitz, Stadt	491	191	292	403	209	88	83
14 6 28 370	Stadt Wehlen, Stadt	122	38	30	105	26	17	4
14 6 28 380	Stolpen, Stadt	310	110	167	260	104	50	63
14 6 28 390	Struppen	108	40	45	98	33	10	12
14 6 28 400	Tharandt, Stadt	278	127	132	232	100	46	32
14 6 28 410	Wilsdruff, Stadt	968	421	1 534	750	845	218	690
14 6 28	Sächsische Schweiz-Osterzgebirge	12 591	4 914	14 997	10 320	9 005	2 271	5 991
14 6	Dresden, NUTS 2-Region	81 395	29 959	119 299	66 707	56 909	14 688	62 390
14 7 13 000	Leipzig, Stadt	28 076	9 837	52 495	23 937	18 241	4 139	34 253
14 7 29 010	Bad Lausick, Stadt	490	167	298	419	211	71	86
14 7 29 020	Belgershain	256	77	168	228	132	28	36
14 7 29 030	Bennewitz	256	91	268	227	188	29	80
14 7 29 040	Böhlen, Stadt	352	149	531	264	311	88	220
14 7 29 050	Borna, Stadt	900	385	1 042	670	509	230	533
14 7 29 060	Borsdorf	454	162	365	401	223	53	142
14 7 29 070	Brandis, Stadt	651	227	1 180	559	906	92	275
14 7 29 080	Colditz, Stadt	481	174	507	390	324	91	183
14 7 29 100	Elstertrebnitz	58	18	73	47	12	11	61
14 7 29 140	Frohburg, Stadt	540	212	387	457	225	83	162
14 7 29 150	Geithain, Stadt	398	150	761	312	646	86	116
14 7 29 160	Grimma, Stadt	1 870	639	2 212	1 531	932	339	1 280
14 7 29 170	Groitzsch, Stadt	334	127	524	267	116	67	408
14 7 29 190	Großpösna	456	176	400	360	163	96	238
14 7 29 220	Kitzscher, Stadt	176	75	129	126	70	50	59
14 7 29 230	Kohren-Sahlis, Stadt	181	54	167	162	110	19	57
14 7 29 245	Lossatal	382	111	393	341	319	41	74
14 7 29 250	Machern	467	171	832	395	334	72	498
14 7 29 260	Markkleeberg, Stadt	1 577	583	1 915	1 279	744	298	1 171
14 7 29 270	Markranstädt, Stadt	959	340	1 226	784	607	175	619
14 7 29 300	Naunhof, Stadt	559	203	372	459	199	100	173
14 7 29 320	Neukieritzsch	294	108	793	210	53	84	740
14 7 29 330	Otterwisch	99	29	52	86	36	13	16
14 7 29 340	Parthenstein	234	85	183	195	78	39	105
14 7 29 350	Pegau, Stadt	341	132	280	257	107	84	173
14 7 29 360	Regis-Breitungen, Stadt	135	49	165	106	54	29	112

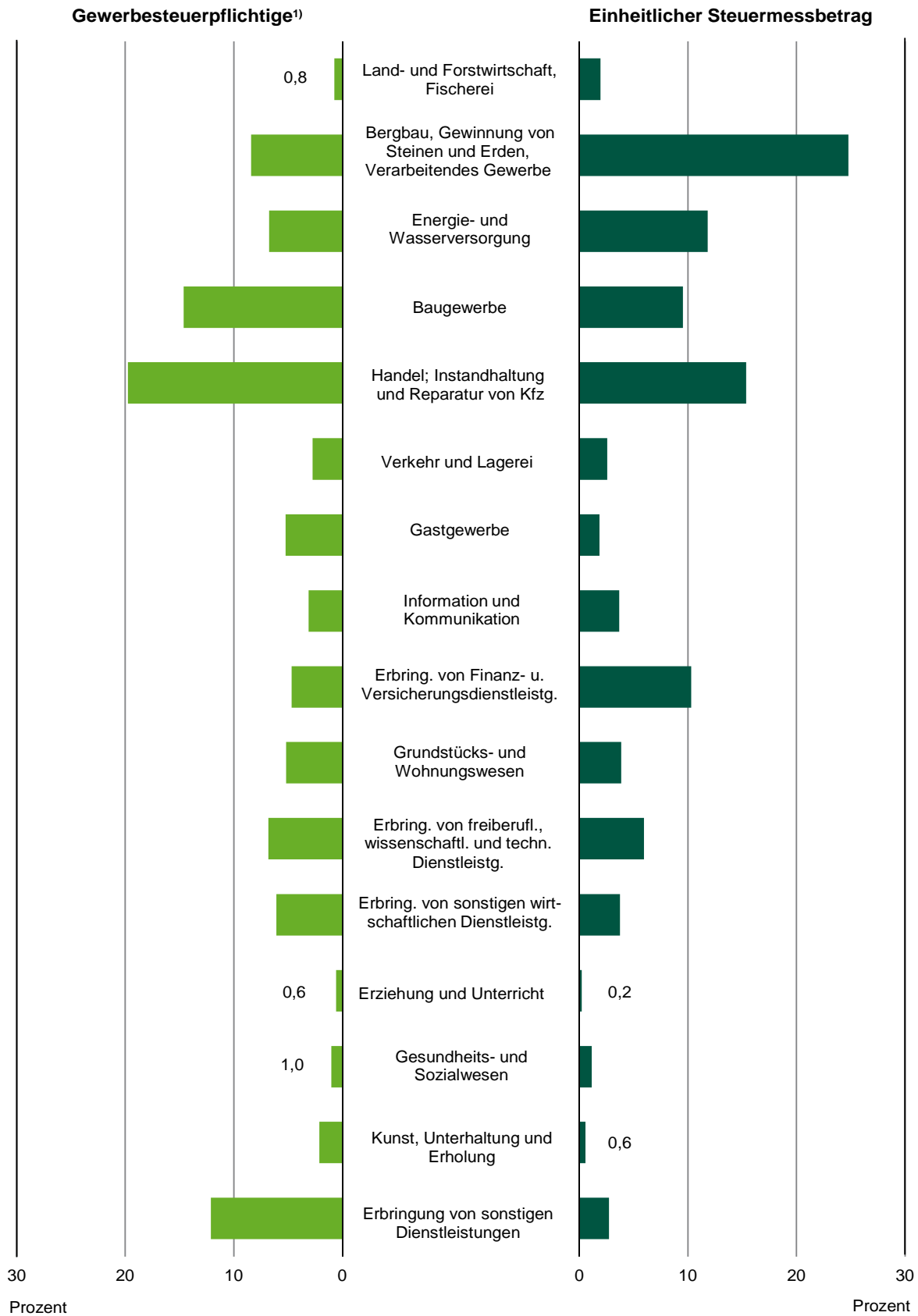
1) einschließlich Fälle ohne positiven einheitlichen Steuermessbetrag nach dem Austausch gebietsfremder Steuerfälle

Noch: 9. Gewerbesteuerpflichtige und Steuermessbetrag von Festsetzungen ohne Zerlegungsanteile und Zerlegungsanteile 2014 nach regionaler Gliederung

Amtlicher Gemeinde- schlüssel	Gemeinde Landkreis NUTS 2-Region Land	Festsetzungen und Zerlegungen			Festsetzungen ohne Zerlegungsanteile		Zerlegungsanteile	
		Gewerbe- betriebe, Betriebs- stätten ¹⁾	darunter mit positivem Steuer- messbetrag		steuer- pflichtige Gewerbe- betriebe ¹⁾	positiver einheitlicher Steuermess- betrag	Betriebs- stätten ¹⁾	positiver einheitlicher Steuermess- betrag
			Anzahl	1 000 EUR				
14 7 29 370	Rötha, Stadt	355	136	651	289	165	66	486
14 7 29 380	Thallwitz	252	75	336	220	270	32	66
14 7 29 400	Trebsen/Mulde, Stadt	198	69	415	163	234	35	181
14 7 29 410	Wurzen, Stadt	905	318	1 418	752	877	153	541
14 7 29 430	Zwenkau, Stadt	592	224	1 442	448	997	144	445
14 7 29	Leipzig	15 202	5 516	19 486	12 404	10 152	2 798	9 335
14 7 30 010	Arzberg	87	27	54	76	30	11	23
14 7 30 020	Bad Dübén, Stadt	426	169	486	341	224	85	263
14 7 30 030	Beilrode	243	85	227	209	140	34	86
14 7 30 045	Belgern-Schildau, Stadt	409	131	234	348	175	61	58
14 7 30 050	Cavertitz	153	46	50	134	38	19	12
14 7 30 060	Dahlen, Stadt	231	71	138	196	101	35	37
14 7 30 070	Delitzsch, Stadt	1 126	427	1 212	905	649	221	563
14 7 30 080	Doberschütz	268	94	183	236	105	32	78
14 7 30 090	Dommitzsch, Stadt	125	37	84	106	64	19	20
14 7 30 100	Dreiheide	135	50	159	123	89	12	70
14 7 30 110	Eilenburg, Stadt	752	300	1 219	599	639	153	580
14 7 30 120	Elsnig	72	17	23	59	5	13	18
14 7 30 140	Jesewitz	197	69	136	174	75	23	62
14 7 30 150	Krostitz	318	123	377	261	127	57	250
14 7 30 160	Laußig	207	64	79	182	53	25	26
14 7 30 170	Liebschützberg	165	52	98	142	77	23	22
14 7 30 180	Löbnitz	135	57	148	115	131	20	17
14 7 30 190	Mockrehna	326	121	434	285	333	41	100
14 7 30 200	Mügel, Stadt	289	112	367	219	202	70	165
14 7 30 210	Naundorf	144	38	150	122	53	22	97
14 7 30 230	Oschatz, Stadt	740	292	863	567	359	173	505
14 7 30 250	Rackwitz	259	97	345	211	109	48	236
14 7 30 270	Schkeuditz, Stadt	1 173	506	2 988	835	1 612	338	1 376
14 7 30 280	Schönwölkau	132	41	79	113	59	19	20
14 7 30 300	Taucha, Stadt	1 004	373	1 203	835	624	169	579
14 7 30 310	Torgau, Stadt	1 039	426	957	814	524	225	433
14 7 30 320	Trossin	83	24	44	73	31	10	13
14 7 30 330	Wermisdorf	264	98	240	217	156	47	83
14 7 30 340	Wiedemar	358	131	842	253	141	105	701
14 7 30 360	Zschepplin	181	56	96	159	55	22	41
14 7 30	Nordsachsen	11 041	4 134	13 514	8 909	6 980	2 132	6 534
14 7	Leipzig, NUTS 2-Region	54 319	19 487	85 494	45 250	35 373	9 069	50 122
	Kreisfreie Städte	66 406	24 192	122 111	56 290	48 802	10 116	73 309
	Landkreise	147 149	54 852	198 437	119 065	90 481	28 084	107 956
1 4	Sachsen	213 555	79 044	320 548	175 355	139 284	38 200	181 265

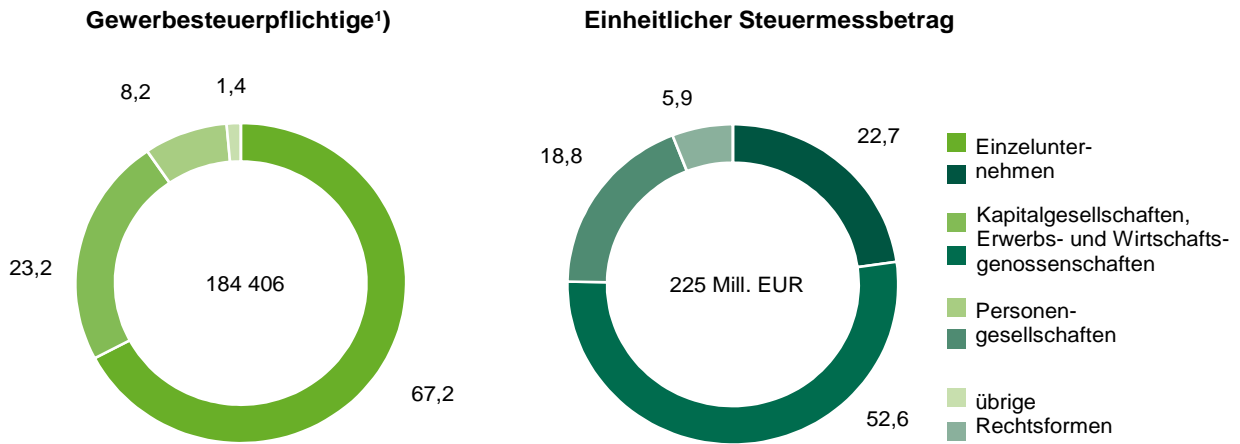
1) einschließlich Fälle ohne positiven einheitlichen Steuermessbetrag nach dem Austausch gebietsfremder Steuerfälle

Abb. 2 Gewerbesteuerpflichtige und deren Steuermessbetrag 2014 nach ausgewählten Wirtschaftsabschnitten



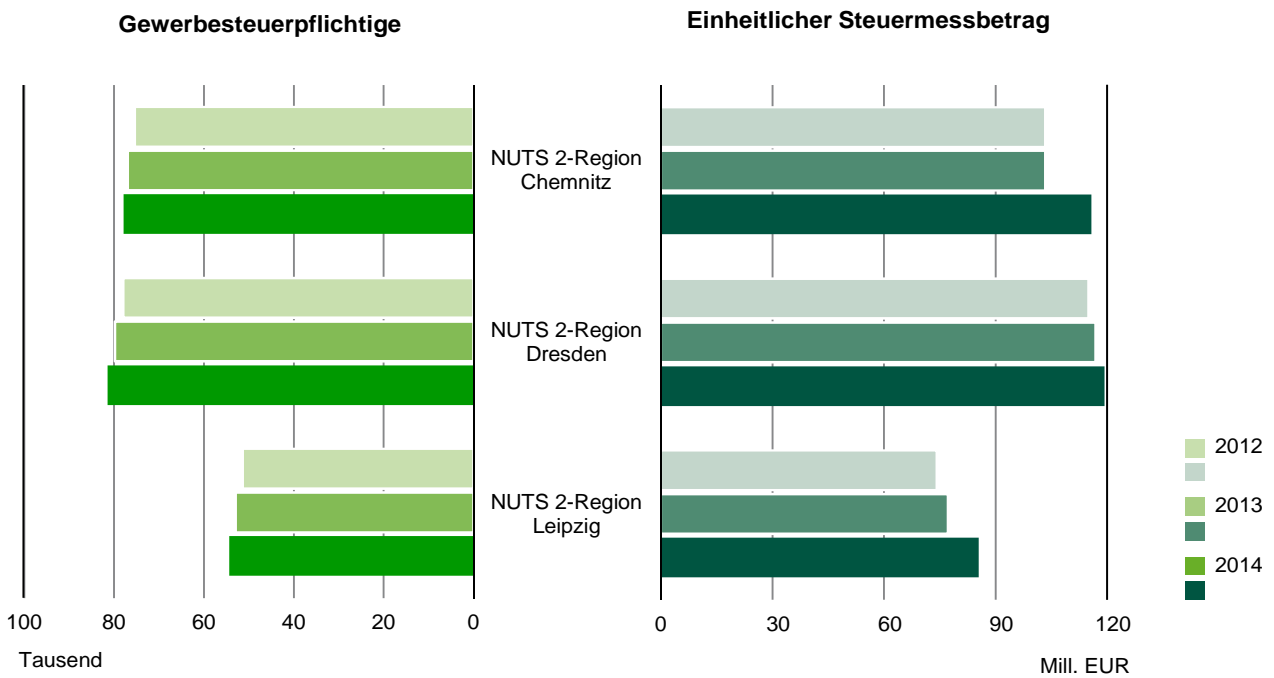
1) einschließlich Unternehmen ohne positiven einheitlichen Steuermessbetrag

Abb. 3 Gewerbesteuerpflichtige und deren Steuermessbetrag 2014 nach Rechtsformen in Prozent



1) einschließlich Unternehmen ohne positiven einheitlichen Steuermessbetrag

Abb. 4 Gewerbesteuerpflichtige¹⁾ und deren Steuermessbetrag 2012, 2013 und 2014 nach NUTS 2-Regionen²⁾



1) einschließlich Fälle ohne positiven einheitlichen Steuermessbetrag nach dem Austausch gebietsfremder Steuerfälle

2) In der aktuellen Fassung der NUTS-Klassifikation (EU-Systematik der Gebietseinheiten für die Statistik) entsprechen die NUTS 2-Regionen in Sachsen den ehemaligen Direktionsbezirken.

Abb. 5 Steuermessbetrag je Betriebsstätte in den Kreisfreien Städten und Landkreisen 2014
Gebietsstand 31. Dezember 2017

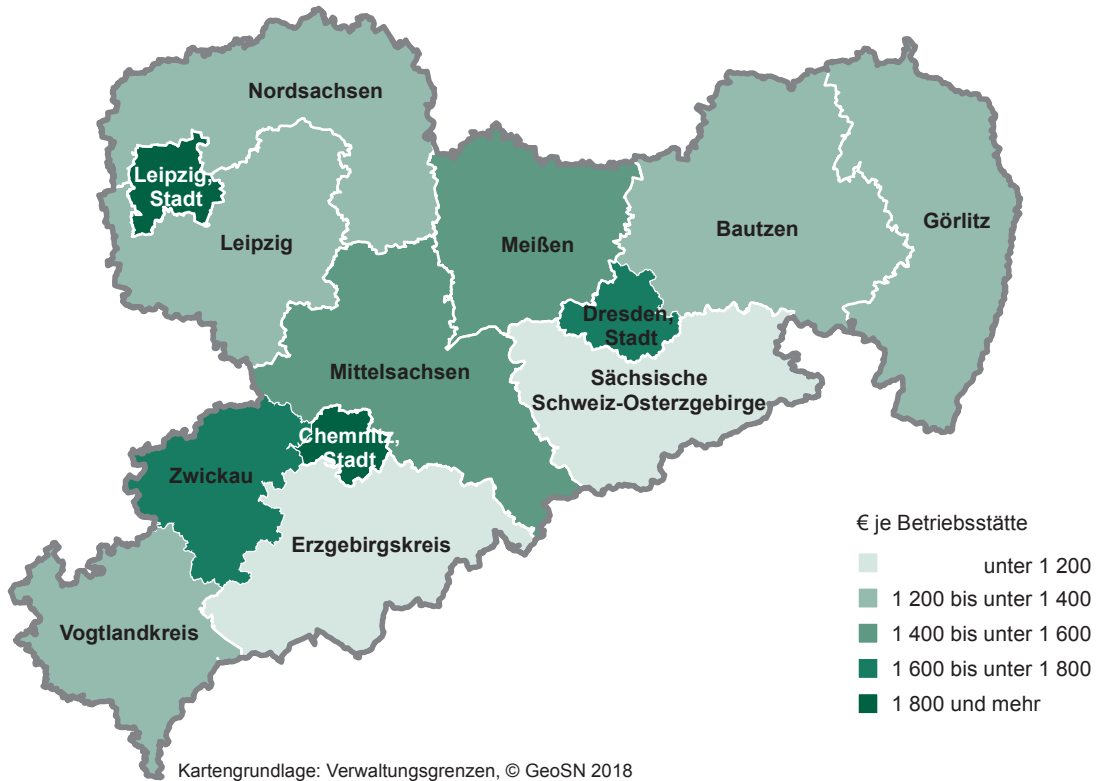
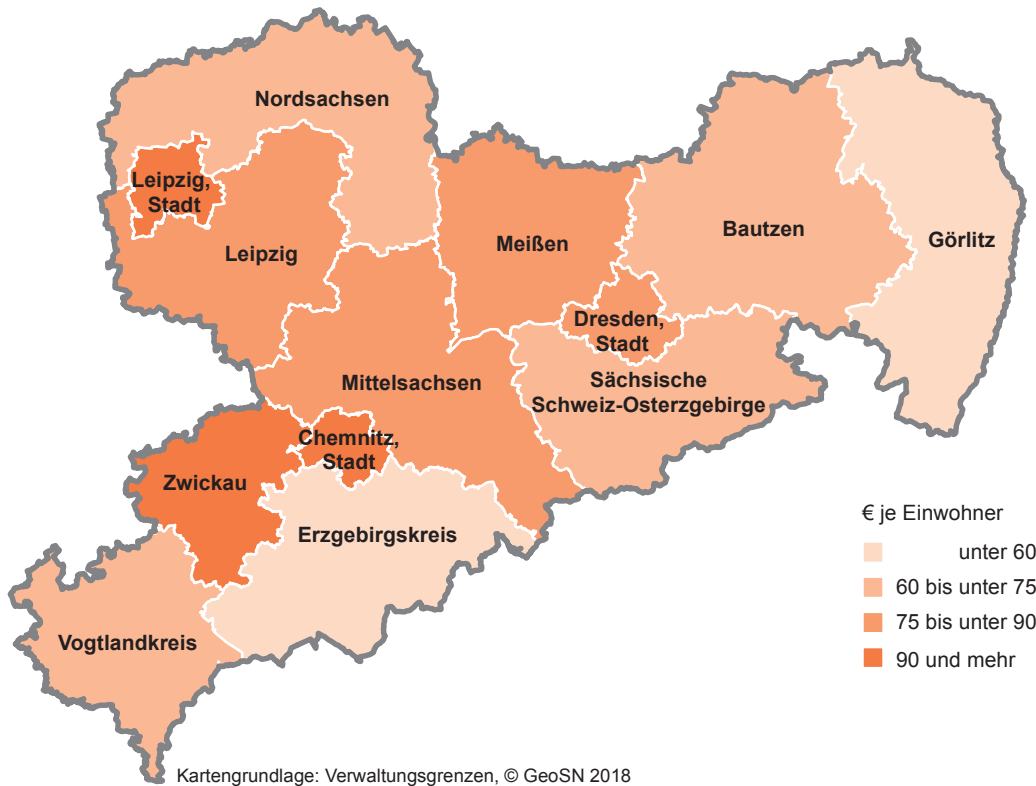


Abb. 6 Steuermessbetrag je Einwohner in den Kreisfreien Städten und Landkreisen 2014
Gebietsstand 31. Dezember 2017; Bevölkerungsstand 30. Juni 2017



Herausgeber, Redaktion, Gestaltung, Satz

Statistisches Landesamt des Freistaates Sachsen
Macherstraße 63, 01917 Kamenz
Telefon +49 3578 33-1913
Telefax +49 3578 33-1921
E-Mail info@statistik.sachsen.de

Druck

Diese Veröffentlichung steht ausschließlich in elektronischer Form bereit.

Redaktionsschluss

Januar 2019

Bezug

Download im Internet kostenfrei unter
www.statistik.sachsen.de

Erscheinungsfolge

jährlich

Copyright

Statistisches Landesamt des Freistaates Sachsen, Kamenz 2019
Vervielfältigung und Verbreitung, auch auszugsweise, mit Quellenangabe gestattet.

ISSN 2195-4038