



# Statistischer Bericht



## Realsteuervergleich für den Freistaat Sachsen

2017

L IV 3 – j/17

# Zeichenerklärung

- Nichts vorhanden (genau Null)
- 0 weniger als die Hälfte von 1 in der letzten besetzten Stelle, jedoch mehr als nichts
- ... Angabe fällt später an
- / Zahlenwert nicht sicher genug
- . Zahlenwert unbekannt oder geheim zu halten
- x Tabellenfach gesperrt, weil Aussage nicht sinnvoll
- () Aussagewert ist eingeschränkt
- p vorläufige Zahl
- r berichtigte Zahl
- s geschätzte Zahl

## Inhalt

	<b>Seite</b>
Vorbemerkungen	3
 <b>Tabellen</b>	
1. Streuung der Hebesätze 2017 nach Steuerarten, Hebesatzkategorien und Gemeindegrößenklassen	6
2. Steuereinnahmen der Gemeinden, Realsteueraufbringungskraft, Steuereinnahmekraft und gewogene Hebesätze 2017 nach Gemeindegrößenklassen	8
3. Steuereinnahmen der Gemeinden, Realsteueraufbringungskraft, Steuereinnahmekraft und gewogene Hebesätze 2017 nach Kreisfreien Städten und Kreisgebieten	10
4. Steuereinnahmen der Gemeinden, Realsteueraufbringungskraft, Steuereinnahmekraft und gewogene Hebesätze 2017 nach Gemeindegrößenklassen je Einwohner	12
5. Steuereinnahmen der Gemeinden, Realsteueraufbringungskraft, Steuereinnahmekraft und gewogene Hebesätze 2017 nach Kreisfreien Städten und Kreisgebieten je Einwohner	14
6. Steuereinnahmen der Gemeinden, Realsteueraufbringungskraft, Steuereinnahmekraft und gewogene Hebesätze 2017 nach Gemeinden	16
7. Ist-Aufkommen, Realsteueraufbringungskraft und Steuereinnahmekraft 2017 nach Gemeinden	34
 <b>Abbildungen</b>	
Abb. 1 Ist-Aufkommen der Realsteuern im Freistaat Sachsen 2017	43
Abb. 2 Streuung der Hebesätze der Realsteuern im Freistaat Sachsen 2017 nach Gemeinden	43
Abb. 3 Ist-Aufkommen der Realsteuern, Gemeindeanteil an der Umsatzsteuer und an der Einkommensteuer der Kreisfreien Städte im Freistaat Sachsen 2017	44
Abb. 4 Vergleich der Steuereinnahmen und Steuereinnahmekraft im Freistaat Sachsen 2017 nach Kreisfreien Städten und Kreisgebieten	45



## Vorbemerkungen

### Rechtsgrundlage

Grundlage für die Erstellung des Realsteuervergleichs ist das Gesetz über die Statistiken der öffentlichen Finanzen und des Personals im öffentlichen Dienst (Finanz- und Personalstatistikgesetz - FPStatG) in der Fassung der Bekanntmachung vom 22. Februar 2006 (BGBl. I S. 438), § 1 Nr. 2 und § 4 Nr. 1a und 2a, zuletzt geändert durch Artikel 2 des Gesetzes vom 2. März 2016 (BGBl. I S. 342).

### Ziel der Statistik

Die Statistiken zur öffentlichen Finanzwirtschaft, zu denen der Realsteuervergleich zählt, sind Entscheidungshilfen für die Wirtschafts- und Finanzpolitik. Die Entwicklungen der Steuereinnahmen und der Hebesätze der Gemeinden gelten als wichtige Indikatoren zur Beurteilung der finanziellen Lage der Kommunen. Im Realsteuervergleich werden Steuerkraftzahlen nach bundeseinheitlichen Vorgaben berechnet. Diese sind Basis für Vergleiche der Steuerkraft der Gemeinden innerhalb des Freistaates Sachsen.

### Durchführung und Umfang der Statistik

Der Realsteuervergleich ist eine Sekundärstatistik. Grundlage sind die von den Gemeinden zur Kassenstatistik gemeldeten Daten. Folgende erfasste Merkmale werden aufbereitet:

- Kassenmäßiges Realsteuer-Ist-Aufkommen (Grundsteuer A, Grundsteuer B, Gewerbesteuer),
- Hebesätze je Realsteuerart,
- Gewerbesteuerumlage,
- Gemeindeanteile an der Einkommensteuer und an der Umsatzsteuer.

Aus diesen werden berechnet:

- Grundbetrag je Realsteuerart,
- Gewogene Durchschnittshebesätze je Realsteuerart.

Weiterhin werden Übersichten nach Gemeindegrößenklassen und regionaler Gliederung erstellt über die:

- Hebesatzstreuung,
- Realsteueraufbringungs- und Steuereinnahmekraft,
- Realsteuer- und gemeindliche Steuerkraft.

### Definitionen und methodische Hinweise

#### Realsteuern

Zu den Realsteuern zählen gem. § 3 Abs. 2 Abgabenordnung (AO) die Grundsteuer und die Gewerbesteuer.

Die **Grundsteuer** wird auf den im Inland liegenden Grundbesitz erhoben und fließt in vollem Umfang den Gemeinden zu, denen die Liegenschaften zuzuordnen sind. Bei der Ermittlung der Steuer ist zu unterscheiden zwischen land- und forstwirtschaftlichem Vermögen (Grundsteuer A) und unbebauten und bebauten Grundstücken, die nicht der Land- und Forstwirtschaft zuzuordnen sind (Grundsteuer B). Maßgeblich für die Höhe der Grundsteuer sind der Wert und die Beschaffenheit des Grundbesitzes. Dies verdeutlicht den Objektcharakter der Grundsteuer. Persönliche Verhältnisse des Eigentümers

bleiben unberücksichtigt. Während in den alten Bundesländern der Einheitswert eines Grundstückes für die Berechnung der Grundsteuer zugrunde gelegt wird, erfolgt dies in den neuen Bundesländern in Ermangelung nutzbarer Einheitswerte nach einer Ersatzbemessungsgrundlage, d. h. nach der Wohn- bzw. Nutzfläche.

Die Grundsteuer wird zu Beginn eines Kalenderjahres festgesetzt. Besteuerungszeitraum ist das Kalenderjahr.

Die **Gewerbesteuer** wird auf jeden Gewerbebetrieb erhoben, der im Inland betrieben wird. Befreiungen bestehen beispielsweise für Einrichtungen wie Schulen, Krankenhäuser oder Altenpflegeheime. Hat ein Gewerbebetrieb mehrere Betriebsstätten in mehreren Gemeinden, wird die Gewerbesteuer so aufgeteilt, dass jede Gemeinde die für sie maßgebliche Steuer erhebt (heheberechtigte Gemeinde), d. h. der maßgebende Gewerbesteuermessbetrag wird auf die Betriebsstätten und Zweigniederlassungen von Unternehmen aufgeteilt. Die Gewerbesteuer entsteht nach Ablauf eines Erhebungszeitraumes und fließt den jeweiligen Gemeinden nach Abzug einer Umlage an Bund und Länder zu. Erhebungszeitraum ist das Kalenderjahr oder bei abweichenden Wirtschaftsjahren der entsprechende Zeitraum. Der Gewerbeertrag gilt dabei in dem Jahr als bezogen, in dem das Wirtschaftsjahr endet.

#### Ist-Aufkommen

Das Ist-Aufkommen ist der von den Steuerpflichtigen einer Gemeinde im Laufe eines Kalenderjahres aufgebrauchte Steuerbetrag der Realsteuern, unabhängig vom Zeitpunkt des Entstehens der Steuerschuld. Dieser Betrag wurde von den Gemeinden tatsächlich innerhalb eines Kalenderjahres vereinnahmt und stand ihnen kassenmäßig zur Verfügung.

Das Ist-Aufkommen stimmt nicht mit den in den Steuerbescheiden für einen Erhebungszeitraum festgesetzten Beträgen überein. Durch nachträgliche Berichtigungen, die andere Zeiträume betreffen als das Berichtsjahr, weicht das kassenmäßige Ist-Aufkommen von dem der Gemeinde zustehenden Steueraufkommen ab.

Da das Ist-Aufkommen der Realsteuern als Vergleichsmaßstab aufgrund unterschiedlicher Hebesätze ungeeignet ist, werden für Steuerkraftvergleiche gesonderte Berechnungsgrundlagen mit vergleichbaren Hebesätzen geschaffen.

#### Hebesatz

Bei der Berechnung der Realsteuern wird von einem Steuermessbetrag ausgegangen. Durch Anwendung eines Hundertsatzes (Hebesatz) auf den Steuermessbetrag erhält man die geschuldete Steuer.

Der Hebesatz wird durch die heheberechtigte Gemeinde für jeweils ein Kalenderjahr festgesetzt. Dabei kann der jahresgültige Hebesatz bis zum Ablauf des ersten Halbjahres rückwirkend für das gesamte Kalenderjahr geändert werden, danach nur, wenn keine Erhöhung gegenüber der letzten Festsetzung stattfindet. Mit der selbständigen Festlegung der Hebesätze haben die Gemeinden die Möglichkeit, die Höhe ihrer Realsteuereinnahmen zu beeinflussen. Die Festsetzung unterliegt jedoch nach oben

der Beschränkung, dass die Gemeinde bei der Einnahmebeschaffung auf die wirtschaftliche Kraft der Abgabepflichtigen Rücksicht nehmen muss.

Heheberechtigt ist die Gemeinde, in deren Gebiet der Grundbesitz (Grundsteuer) bzw. der Gewerbebetrieb (Gewerbsteuer) liegt.

### **Steuermessbetrag/Grundbetrag**

Der Steuermessbetrag wird für einen Besteuerungszeitraum festgesetzt und ist Grundlage zur Berechnung der Realsteuern. Maßgebend für die Höhe der Steuer ist der im Besteuerungszeitraum geltende Hebesatz. Die Höhe der Steuermessbeträge bildet jedoch keine hinreichende Basis für Schlussfolgerungen auf die tatsächliche Steuerkraft einer Gemeinde innerhalb eines Jahres, d. h. welche tatsächlichen Verhältnisse in einer Gemeinde vorliegen, damit sie sich selbst finanzieren kann, da die jährlichen Einnahmen durch periodenfremde Zahlungsströme beeinflusst werden.

Als Vergleichsmaßstab wird der Grundbetrag in der Statistik zugrunde gelegt. Er wird nach folgender Formel berechnet:

$$\text{Grundbetrag} = \frac{\text{Ist-Aufkommen} \times 100\%}{\text{jahresgültiger Hebesatz}}$$

Der Grundbetrag wird aus den Ist-Aufkommen abgeleitet. Dadurch werden auch die Steuerzahlungen erfasst, die andere Besteuerungszeiträume betreffen, z. B. aufgrund von Steuernachzahlungen oder Steuererstattungen für Vorjahre. Dem Ist-Aufkommen können damit unterschiedliche Hebesätze zugrunde liegen. Die Grundbeträge der Gemeinden werden in einem Zeitraum vergleichbar, indem das Ist-Aufkommen ausschließlich auf den im Betrachtungszeitraum gültigen Hebesatz bezogen wird.

### **Gewogener Durchschnittshebesatz**

Für Gruppen von Gemeinden (z. B. Landkreise, Land), die Zusammenfassung nach Gemeindegrößenklassen oder in den Fällen, in denen durch Eingemeindungen oder Ausgliederungen von Gemeinden oder Gemeindeteilen mehrere Hebesätze nebeneinander gelten, werden für jede Realsteuerart gewogene Durchschnittshebesätze ermittelt.

Dabei erfolgt die Berechnung nach folgender Formel:

$$\text{Gewogener Durchschnittshebesatz} = \frac{\text{Summe der Ist-Aufkommen} \times 100\%}{\text{Summe der Grundbeträge}}$$

### **Fiktives Ist-Aufkommen**

Das Ist-Aufkommen ist abhängig von den auf die Steuermessbeträge angewendeten Hebesätzen, welche regional verschieden sind. Um auf regionaler Ebene innerhalb eines Bundeslandes eine einheitliche Vergleichsbasis zu schaffen, wird das Fiktive Ist-Aufkommen je Realsteuerart nach folgender Formel berechnet:

$$\text{Fiktives Ist-Aufkommen Land} = \frac{\text{Grundbetrag} \times \text{gewogener landesdurchschnittlicher Hebesatz}}{100}$$

Für bundesweite Vergleiche wird ein fiktiver Hebesatz verwendet:

$$\text{Fiktives Ist-Aufkommen Bund} = \frac{\text{Grundbetrag} \times \text{fiktiver Hebesatz Bund}}{100}$$

Die Differenz zwischen dem fiktiven und dem Ist-Aufkommen eines Jahres zeigt, welcher Teil des zusätzlichen Ist-Aufkommens auf Änderungen bei den Hebesätzen zurückzuführen ist.

### **Gewerbesteuerumlage/Gewerbsteuer - netto**

Vom Gewerbesteueraufkommen müssen die Gemeinden eine Umlage an das für sie örtlich zuständige Finanzamt abführen. Die Umlage errechnet man durch Anwenden eines Vervielfältigers auf den Grundbetrag der Gewerbesteuer im Erhebungszeitraum. Der Vervielfältiger beträgt im Jahr 2015 für die neuen Bundesländer 35 Prozent.

Die Umlage ist entsprechend dem Verhältnis von Bundes- und Landesvervielfältiger auf den Bund bzw. das Bundesland aufzuteilen (14,5 Prozent Bundesvervielfältiger und 20,5 Prozent Landesvervielfältiger).

Nach Abzug der Gewerbsteuerumlage vom Ist-Aufkommen der Gewerbesteuer erhält man die Gewerbesteuereinnahmen (netto). Im Austausch für diese Gewerbesteuerumlage erhalten die Gemeinden einen Anteil von der Lohnsteuer und der veranlagten Einkommensteuer.

### **Gemeindeanteil an der Einkommensteuer**

Die Gemeinden erhalten 15 Prozent des Jahresaufkommens an der Lohnsteuer und der veranlagten Einkommensteuer sowie 12 Prozent des Jahresaufkommens aus der Kapitalertragssteuer. Der Gemeindeanteil an der Einkommensteuer wird für jedes Land nach den Steuerbeträgen bemessen, die von den Finanzbehörden im Gebiet des Landes unter Berücksichtigung der Zerlegung vereinnahmt werden.

Die Aufteilung des Gemeindeanteils auf die Gemeinden wird nach einem Schlüssel vorgenommen, dessen Grundlage die Lohn-/Einkommensteuerstatistik ist. Diese Schlüsselzahl wird für jede Gemeinde ermittelt und entspricht somit dem in einer Dezimalzahl ausgedrückten Anteil am Steueraufkommen. Die Schlussabrechnung, deren Zahlung erst im Folgejahr erfolgt, wird bei der Ermittlung des Gemeindeanteils in die Berechnung einbezogen.

### **Gemeindeanteil an der Umsatzsteuer**

Anteil, der den Gemeinden in Höhe von 2,2 Prozent des Aufkommens an der Umsatzsteuer zusteht (nach Abzug des Vorabanteils des Bundes zur Finanzierung eines zusätzlichen Bundeszuschusses an die Rentenversicherung). Die Verteilung dieses Betrages auf die

einzelnen Länder erfolgt jeweils nach Schlüsseln. Die Schlussabrechnung, deren Zahlung erst im Folgejahr erfolgt, wird bei der Ermittlung des Gemeindeanteils in die Berechnung einbezogen.

#### **Realsteueraufbringungskraft und Steuereinnahmekraft**

Die *Realsteueraufbringungskraft* wird durch Anwenden landesdurchschnittlicher Hebesätze auf die jeweiligen Grundbeträge der Grundsteuer A, Grundsteuer B und Gewerbesteuer ermittelt. Die Realsteueraufbringungskraft vermindert um die Gewerbesteuerumlage und Hinzurechnung der Gemeindeanteile an der Einkommen- und der Umsatzsteuer ergibt die *Steuereinnahmekraft*.

Durch Anwendung des jeweiligen gewogenen landesdurchschnittlichen Hebesatzes auf die Grundbeträge wird die Wirkung der unterschiedlichen Hebesatzanspannungen ausgeschaltet. Man erhält für den Berichtszeitraum einen vergleichbaren Maßstab zur Beurteilung der Gemeinden eines Bundeslandes untereinander.

#### **Realsteuerkraft und Gemeindliche Steuerkraft**

Die *Realsteuerkraft* wird durch Anwenden fiktiver Hebesätze auf die jeweiligen Grundbeträge der Grundsteuer A, Grundsteuer B und Gewerbesteuer ermittelt. Die fiktiven Hebesätze sind an die Steuerkraftzahlberechnung angelehnt und orientieren sich an § 8 Abs. 1 des Gesetzes über den Finanzausgleich zwischen Bund und Ländern (Finanzausgleichsgesetz – FAG).

Für die Berechnungen im Realsteuervergleich betragen die fiktiven Hebesätze in der:

Grundsteuer A	180 Prozent
Grundsteuer B	210 Prozent
Gewerbesteuer	250 Prozent

Nach Abzug der Gewerbesteuerumlage von der Realsteuerkraft und Hinzurechnung der Gemeindeanteile an der Einkommen- und Umsatzsteuer erhält man die *Gemeindliche Steuerkraft*.

Die fiktiven Hebesätze sind seit 1970 unverändert und ermöglichen daher einen Vergleich mit den Werten der Vorjahre.

#### **Steuereinnahmen der Gemeinden**

*Im Sinne des Realsteuervergleiches* gelten als Steuereinnahmen der Gemeinden die Gemeindeanteile an der Umsatzsteuer und an der Einkommensteuer sowie das Ist-Aufkommen der Grundsteuer und der Gewerbesteuer vermindert um die Gewerbesteuerumlage.

#### **Schlussabrechnung**

Beim Gemeindeanteil an der Einkommensteuer und bei der Gewerbesteuerumlage wird jährlich bis zum 1. Februar des auf das Erhebungsjahr folgenden Jahres eine Abrechnung unter Berücksichtigung früher geleisteter Abschläge und Vorauszahlungen durchgeführt. Im Gegensatz zu den Zahlungen, die sich im gemeindlichen Steuerhaushalt eines Jahres als Kassen-Ist niederschlagen, handelt es sich bei der sog. Schlussabrechnung um Einnahmen bzw. Ausgaben, die nicht in einem, sondern für ein bestimmtes Jahr eingenommen bzw. geleistet worden sind.

#### **Einwohnerzahl und Gebietsstand**

Der Zuordnung zu den Gemeindegrößenklassen liegt die fortgeschriebene Einwohnerzahl auf Basis der Zensusdaten vom 9. Mai 2011 mit Stand zum 30. Juni 2017 und der Gebietsstand vom 31. Dezember 2017 zugrunde.

# 1. Streuung der Hebesätze 2017 nach Steuerarten, Hebesatzkategorien und Gemeindegrößenklassen

Gemeindegrößenklassen (von ... bis unter ... Einwohner)	Gemeinden, die die Steuer erheben	Hebesatzkategorie von ... bis ... %						
		unter 200	201 -	226 -	251 -	276 -	301 -	326 -
			225	250	275	300	325	350
	Anzahl	Anzahl der Gemeinden						

## Grundsteuer A

200 000 - 500 000	1	-	-	-	-	-	-	1
500 000 und mehr	2	-	-	-	-	1	-	1
<b>Kreisfreie Städte</b>	<b>3</b>	-	-	-	-	<b>1</b>	-	<b>2</b>
unter 1 000	16	-	-	1	-	8	3	3
1 000 - 3 000	146	-	-	1	4	57	38	31
3 000 - 5 000	99	-	-	-	2	47	23	19
5 000 - 10 000	93	-	-	2	1	46	22	13
10 000 - 20 000	42	-	-	1	3	16	11	7
20 000 - 50 000	20	-	-	-	1	10	4	4
50 000 - 100 000	3	-	-	-	-	2	-	-
<b>Kreisangehörige Gemeinden</b>	<b>419</b>	-	-	<b>5</b>	<b>11</b>	<b>186</b>	<b>101</b>	<b>77</b>
<b>Insgesamt</b>	<b>422</b>	-	-	<b>5</b>	<b>11</b>	<b>187</b>	<b>101</b>	<b>79</b>

## Grundsteuer B

200 000 - 500 000	1	-	-	-	-	-	-	-
500 000 und mehr	2	-	-	-	-	-	-	-
<b>Kreisfreie Städte</b>	<b>3</b>	-	-	-	-	-	-	-
unter 1 000	16	-	-	-	-	-	-	1
1 000 - 3 000	146	-	-	-	-	1	-	3
3 000 - 5 000	99	-	-	-	-	-	-	1
5 000 - 10 000	93	-	-	-	-	-	-	2
10 000 - 20 000	42	-	-	-	-	-	-	2
20 000 - 50 000	20	-	-	-	-	-	-	-
50 000 - 100 000	3	-	-	-	-	-	-	-
<b>Kreisangehörige Gemeinden</b>	<b>419</b>	-	-	-	-	<b>1</b>	-	<b>9</b>
<b>Insgesamt</b>	<b>422</b>	-	-	-	-	<b>1</b>	-	<b>9</b>

## Gewerbsteuer

200 000 - 500 000	1	-	-	-	-	-	-	-
500 000 und mehr	2	-	-	-	-	-	-	-
<b>Kreisfreie Städte</b>	<b>3</b>	-	-	-	-	-	-	-
unter 1 000	16	-	-	-	-	-	-	1
1 000 - 3 000	146	-	-	-	-	1	-	1
3 000 - 5 000	99	-	-	-	-	-	-	2
5 000 - 10 000	93	-	-	-	-	-	-	1
10 000 - 20 000	42	-	-	-	-	-	-	1
20 000 - 50 000	20	-	-	-	-	-	-	-
50 000 - 100 000	3	-	-	-	-	-	-	-
<b>Kreisangehörige Gemeinden</b>	<b>419</b>	-	-	-	-	<b>1</b>	-	<b>6</b>
<b>Insgesamt</b>	<b>422</b>	-	-	-	-	<b>1</b>	-	<b>6</b>



Hebesatzkategorie von ... bis ... %							Gewogener Durchschnitts- hebesatz	Gemeindegrößenklassen (von ... bis unter ... Einwohner)
351 - 375	376 - 400	401 - 425	426 - 450	451 - 475	476 - 500	über 500		
Anzahl der Gemeinden							%	

**Grundsteuer A**

-	-	-	-	-	-	-	350	200 000 - 500 000
-	-	-	-	-	-	-	317	500 000 - und mehr
-	-	-	-	-	-	-	<b>325</b>	<b>Kreisfreie Städte</b>
1	-	-	-	-	-	-	307	unter 1 000
10	3	1	-	-	1	-	317	1 000 - 3 000
3	4	-	1	-	-	-	319	3 000 - 5 000
3	5	1	-	-	-	-	312	5 000 - 10 000
2	1	1	-	-	-	-	310	10 000 - 20 000
1	-	-	-	-	-	-	305	20 000 - 50 000
1	-	-	-	-	-	-	317	50 000 - 100 000
<b>21</b>	<b>13</b>	<b>3</b>	<b>1</b>	-	<b>1</b>	-	<b>314</b>	<b>Kreisangehörige Gemeinden</b>
<b>21</b>	<b>13</b>	<b>3</b>	<b>1</b>	-	<b>1</b>	-	<b>314</b>	<b>Insgesamt</b>

**Grundsteuer B**

-	-	-	-	-	-	1	580	200 000 - 500 000
-	-	-	-	-	-	2	643	500 000 - und mehr
-	-	-	-	-	-	<b>3</b>	<b>631</b>	<b>Kreisfreie Städte</b>
2	3	7	3	-	-	-	406	unter 1 000
8	50	52	15	7	6	4	414	1 000 - 3 000
3	31	35	20	3	5	1	419	3 000 - 5 000
2	30	38	14	3	2	2	416	5 000 - 10 000
1	8	19	9	1	1	1	420	10 000 - 20 000
1	5	4	5	4	1	-	427	20 000 - 50 000
-	-	-	-	-	1	2	506	50 000 - 100 000
<b>17</b>	<b>127</b>	<b>155</b>	<b>66</b>	<b>18</b>	<b>16</b>	<b>10</b>	<b>427</b>	<b>Kreisangehörige Gemeinden</b>
<b>17</b>	<b>127</b>	<b>155</b>	<b>66</b>	<b>18</b>	<b>16</b>	<b>13</b>	<b>495</b>	<b>Insgesamt</b>

**Gewerbsteuer**

-	-	-	1	-	-	-	450	200 000 - 500 000
-	-	-	1	1	-	-	454	500 000 - und mehr
-	-	-	<b>2</b>	<b>1</b>	-	-	<b>454</b>	<b>Kreisfreie Städte</b>
2	10	2	1	-	-	-	387	unter 1 000
12	111	11	8	-	2	-	391	1 000 - 3 000
10	75	9	3	-	-	-	382	3 000 - 5 000
4	75	10	3	-	-	-	393	5 000 - 10 000
3	31	6	1	-	-	-	395	10 000 - 20 000
-	15	4	1	-	-	-	402	20 000 - 50 000
-	-	-	3	-	-	-	450	50 000 - 100 000
<b>31</b>	<b>317</b>	<b>42</b>	<b>20</b>	-	<b>2</b>	-	<b>399</b>	<b>Kreisangehörige Gemeinden</b>
<b>31</b>	<b>317</b>	<b>42</b>	<b>22</b>	<b>1</b>	<b>2</b>	-	<b>422</b>	<b>Insgesamt</b>

## 2. Steuereinnahmen der Gemeinden, Realsteueraufbringungskraft, Steuereinnahmekraft und gewogene Hebesätze 2017 nach Gemeindegrößenklassen

Lfd. Nr.	Gemeindegrößenklassen (von ... bis unter ... Einwohner)	Einwohner am 30.06.2017	Realsteuern			
			Ist-Aufkommen			
			zusammen	Grund- steuer A	Grund- steuer B	Gewerbe- steuer
			1 000 €			
01	200 000 - 500 000	246 538	143 198	152	36 725	106 321
02	500 000 - und mehr	1 122 644	811 079	401	172 214	638 465
<b>03</b>	<b>Kreisfreie Städte</b>	<b>1 369 182</b>	<b>954 278</b>	<b>553</b>	<b>208 939</b>	<b>744 786</b>
04	unter 1 000	13 917	3 567	149	1 261	2 157
05	1 000 - 3 000	288 416	104 528	3 292	28 209	73 027
06	3 000 - 5 000	390 402	148 931	3 442	38 833	106 655
07	5 000 - 10 000	652 131	301 461	3 677	65 874	231 910
08	10 000 - 20 000	590 730	273 980	2 108	62 750	209 121
09	20 000 - 50 000	561 096	245 257	1 123	57 718	186 415
10	50 000 - 100 000	211 590	110 948	161	27 360	83 426
<b>11</b>	<b>Kreisangehörige Gemeinden</b>	<b>2 708 282</b>	<b>1 188 671</b>	<b>13 953</b>	<b>282 007</b>	<b>892 711</b>
<b>12</b>	<b>Insgesamt</b>	<b>4 077 464</b>	<b>2 142 949</b>	<b>14 506</b>	<b>490 946</b>	<b>1 637 496</b>

Gewerbe- steuer- umlage	Gewerbe- steuer- netto	Gemeinde- anteil an der Einkommen- steuer	Gemeinde- anteil an der Umsatz- steuer	Steuer- einnahmen insgesamt	Realsteuer- auf- bringungs- kraft	Steuer- einnahme- kraft	Hebesätze			Lfd. Nr.
							Grund- steuer A	Grund- steuer B	Gewerbe- steuer	
1 000 €							%			
8 269	98 051	70 215	21 745	226 889	131 207	214 898	350	580	450	01
49 168	589 297	335 495	91 583	1 188 989	725 894	1 103 804	317	643	454	02
<b>57 437</b>	<b>687 349</b>	<b>405 710</b>	<b>113 327</b>	<b>1 415 878</b>	<b>857 102</b>	<b>1 318 702</b>	<b>325</b>	<b>631</b>	<b>454</b>	<b>03</b>
195	1 962	3 407	441	7 220	4 045	7 698	307	406	387	04
6 536	66 491	74 447	12 255	184 694	115 818	195 984	317	414	391	05
9 769	96 886	101 841	18 108	259 111	167 051	277 232	319	419	382	06
20 630	211 279	173 489	33 682	488 002	330 820	517 360	312	416	393	07
18 523	190 598	154 430	36 368	446 255	299 427	471 702	310	420	395	08
16 211	170 204	153 254	37 943	420 244	263 505	438 492	305	427	402	09
6 489	76 938	54 540	18 381	177 380	105 181	171 613	317	506	450	10
<b>78 352</b>	<b>814 358</b>	<b>715 408</b>	<b>157 179</b>	<b>1 982 906</b>	<b>1 285 847</b>	<b>2 080 082</b>	<b>314</b>	<b>427</b>	<b>399</b>	<b>11</b>
<b>135 789</b>	<b>1 501 707</b>	<b>1 121 118</b>	<b>270 506</b>	<b>3 398 784</b>	<b>2 142 949</b>	<b>3 398 784</b>	<b>314</b>	<b>495</b>	<b>422</b>	<b>12</b>

### 3. Steuereinnahmen der Gemeinden, Realsteueraufbringungskraft, Steuereinnahmekraft und gewogene Hebesätze 2017 nach Kreisfreien Städten und Kreisgebieten

Lfd. Nr.	Kreisfreie Stadt Kreisgebiet Land	Einwohner am 30.06.2017	Realsteuern			
			Ist-Aufkommen			
			zusammen	Grund- steuer A	Grund- steuer B	Gewerbe- steuer
			1 000 €			
01	Chemnitz, Stadt	246 538	143 198	152	36 725	106 321
02	Erzgebirgskreis	342 376	133 954	750	32 495	100 708
03	Mittelsachsen	309 037	140 273	2 298	32 845	105 129
04	Vogtlandkreis	230 259	101 127	645	26 068	74 414
05	Zwickau	320 876	148 258	794	34 694	112 770
07	Dresden, Stadt	547 289	426 539	168	78 208	348 162
08	Bautzen	303 452	139 562	1 500	30 482	107 580
09	Görlitz	257 480	100 116	1 350	26 748	72 018
10	Meißen	243 534	119 088	1 672	24 734	92 682
11	Sächsische Schweiz-Osterzgebirge	245 473	99 923	1 164	24 415	74 344
13	Leipzig, Stadt	575 355	384 541	233	94 006	290 303
14	Leipzig	258 035	119 050	1 897	26 845	90 307
15	Nordsachsen	197 760	87 321	1 882	22 680	62 758
<b>17</b>	<b>Sachsen</b>	<b>4 077 464</b>	<b>2 142 949</b>	<b>14 506</b>	<b>490 946</b>	<b>1 637 496</b>

Gewerbe- steuer- umlage	Gewerbe- steuer- netto	Gemeinde- anteil an der Einkommen- steuer	Gemeinde- anteil an der Umsatz- steuer	Steuer- einnahmen insgesamt	Realsteuer- auf- bringungs- kraft	Steuer- einnahme- kraft	Hebesätze			Lfd. Nr.
							Grund- steuer A	Grund- steuer B	Gewerbe- steuer	
1 000 €							%			
8 269	98 051	70 215	21 745	226 889	131 207	214 898	350	580	450	01
8 975	91 733	78 969	17 388	221 336	148 184	235 566	309	411	393	02
9 412	95 717	82 213	18 581	231 654	153 730	245 111	308	429	391	03
6 484	67 930	56 429	13 216	164 287	108 333	171 493	313	438	402	04
9 456	103 314	87 515	22 991	249 308	152 196	253 246	310	460	417	05
27 079	321 083	178 239	45 157	622 855	387 718	584 034	280	635	450	07
9 746	97 834	81 669	18 471	229 956	155 473	245 867	313	414	386	08
6 133	65 885	57 449	14 105	165 537	105 403	170 824	315	440	411	09
8 294	84 388	71 685	14 914	197 392	131 450	209 755	315	411	391	10
6 421	67 923	67 445	12 106	173 053	106 623	179 754	321	431	405	11
22 088	268 214	157 256	46 426	566 135	338 176	519 770	350	650	460	13
7 837	82 470	77 847	13 838	202 897	127 984	211 832	330	420	403	14
5 594	57 164	54 188	11 569	147 484	96 472	156 635	306	415	393	15
<b>135 789</b>	<b>1 501 707</b>	<b>1 121 118</b>	<b>270 506</b>	<b>3 398 784</b>	<b>2 142 949</b>	<b>3 398 784</b>	<b>314</b>	<b>495</b>	<b>422</b>	<b>17</b>

#### 4. Steuereinnahmen der Gemeinden, Realsteueraufbringungskraft, Steuereinnahmekraft und gewogene Hebesätze 2017 nach Gemeindegrößenklassen je Einwohner

Lfd. Nr.	Gemeindegrößenklassen (von ... bis unter ... Einwohner)	Einwohner am 30.06.2017	Realsteuern			
			Ist-Aufkommen			
			zusammen	Grund- steuer A	Grund- steuer B	Gewerbe- steuer
			€ / Einwohner			
01	200 000 - 500 000	246 538	580,84	0,62	148,96	431,25
02	500 000 - und mehr	1 122 644	722,47	0,36	153,40	568,72
<b>03</b>	<b>Kreisfreie Städte</b>	<b>1 369 182</b>	<b>696,97</b>	<b>0,40</b>	<b>152,60</b>	<b>543,96</b>
04	unter 1 000	13 917	256,30	10,72	90,62	154,97
05	1 000 - 3 000	288 416	362,42	11,41	97,81	253,20
06	3 000 - 5 000	390 402	381,48	8,82	99,47	273,19
07	5 000 - 10 000	652 131	462,27	5,64	101,01	355,62
08	10 000 - 20 000	590 730	463,80	3,57	106,23	354,00
09	20 000 - 50 000	561 096	437,10	2,00	102,87	332,23
10	50 000 - 100 000	211 590	524,35	0,76	129,31	394,28
<b>11</b>	<b>Kreisangehörige Gemeinden</b>	<b>2 708 282</b>	<b>438,90</b>	<b>5,15</b>	<b>104,13</b>	<b>329,62</b>
<b>12</b>	<b>Insgesamt</b>	<b>4 077 464</b>	<b>525,56</b>	<b>3,56</b>	<b>120,40</b>	<b>401,60</b>

Gewerbe- steuer- umlage	Gewerbe- steuer- netto	Gemeinde- anteil an der Einkommen- steuer	Gemeinde- anteil an der Umsatz- steuer	Steuer- einnahmen insgesamt	Realsteuer- auf- bringungs- kraft	Steuer- einnahme- kraft	Hebesätze			Lfd. Nr.
							Grund- steuer A	Grund- steuer B	Gewerbe- steuer	
€ / Einwohner							%			
33,54	397,71	284,80	88,20	920,30	532,20	871,66	350	580	450	01
43,80	524,92	298,84	81,58	1 059,10	646,59	983,22	317	643	454	02
<b>41,95</b>	<b>502,01</b>	<b>296,32</b>	<b>82,77</b>	<b>1 034,11</b>	<b>626,00</b>	<b>963,13</b>	<b>325</b>	<b>631</b>	<b>454</b>	<b>03</b>
14,02	140,95	244,78	31,71	518,77	290,68	553,15	307	406	387	04
22,66	230,54	258,12	42,49	640,37	401,57	679,52	317	414	391	05
25,02	248,17	260,86	46,38	663,70	427,90	710,12	319	419	382	06
31,64	323,98	266,03	51,65	748,32	507,29	793,34	312	416	393	07
31,36	322,65	261,42	61,56	755,43	506,88	798,51	310	420	395	08
28,89	303,34	273,13	67,62	748,97	469,63	781,49	305	427	402	09
30,67	363,62	257,76	86,87	838,32	497,10	811,06	317	506	450	10
<b>28,93</b>	<b>300,69</b>	<b>264,16</b>	<b>58,04</b>	<b>732,16</b>	<b>474,78</b>	<b>768,04</b>	<b>314</b>	<b>427</b>	<b>399</b>	<b>11</b>
<b>33,30</b>	<b>368,29</b>	<b>274,95</b>	<b>66,34</b>	<b>833,55</b>	<b>525,56</b>	<b>833,55</b>	<b>314</b>	<b>495</b>	<b>422</b>	<b>12</b>

### 5. Steuereinnahmen der Gemeinden, Realsteueraufbringungskraft, Steuereinnahmekraft und gewogene Hebesätze 2017 nach Kreisfreien Städten und Kreisgebieten je Einwohner

Lfd. Nr.	Kreisfreie Stadt Kreisgebiet Land	Einwohner am 30.06.2017	Realsteuern			
			Ist-Aufkommen			
			zusammen	Grund- steuer A	Grund- steuer B	Gewerbe- steuer
			€ / Einwohner			
01	Chemnitz, Stadt	246 538	580,84	0,62	148,96	431,25
02	Erzgebirgskreis	342 376	391,25	2,19	94,91	294,15
03	Mittelsachsen	309 037	453,90	7,44	106,28	340,18
04	Vogtlandkreis	230 259	439,19	2,80	113,21	323,18
05	Zwickau	320 876	462,04	2,47	108,12	351,44
07	Dresden, Stadt	547 289	779,37	0,31	142,90	636,16
08	Bautzen	303 452	459,92	4,94	100,45	354,52
09	Görlitz	257 480	388,83	5,24	103,88	279,70
10	Meißen	243 534	489,00	6,87	101,56	380,57
11	Sächsische Schweiz-Osterzgebirge	245 473	407,06	4,74	99,46	302,86
13	Leipzig, Stadt	575 355	668,35	0,40	163,39	504,56
14	Leipzig	258 035	461,37	7,35	104,04	349,98
15	Nordsachsen	197 760	441,55	9,52	114,69	317,35
<b>17</b>	<b>Sachsen</b>	<b>4 077 464</b>	<b>525,56</b>	<b>3,56</b>	<b>120,40</b>	<b>401,60</b>



Gewerbe- steuer- umlage	Gewerbe- steuer- netto	Gemeinde- anteil an der Einkommen- steuer	Gemeinde- anteil an der Umsatz- steuer	Steuer- einnahmen insgesamt	Realsteuer- auf- bringungs- kraft	Steuer- einnahme- kraft	Hebesätze			Lfd. Nr.
							Grund- steuer A	Grund- steuer B	Gewerbe- steuer	
€ / Einwohner							%			
33,54	397,71	284,80	88,20	920,30	532,20	871,66	350	580	450	01
26,21	267,93	230,65	50,79	646,47	432,81	688,03	309	411	393	02
30,46	309,73	266,03	60,13	749,60	497,45	793,15	308	429	391	03
28,16	295,02	245,07	57,39	713,49	470,48	744,78	313	438	402	04
29,47	321,97	272,74	71,65	776,96	474,31	789,23	310	460	417	05
49,48	586,68	325,68	82,51	1 138,07	708,43	1 067,14	280	635	450	07
32,12	322,40	269,13	60,87	757,80	512,35	810,23	313	414	386	08
23,82	255,88	223,12	54,78	642,91	409,37	663,45	315	440	411	09
34,06	346,51	294,35	61,24	810,53	539,76	861,30	315	411	391	10
26,16	276,70	274,76	49,32	704,98	434,36	732,27	321	431	405	11
38,39	466,17	273,32	80,69	983,97	587,77	903,39	350	650	460	13
30,37	319,61	301,69	53,63	786,32	496,00	820,94	330	420	403	14
28,29	289,06	274,01	58,50	745,77	487,82	792,05	306	415	393	15
<b>33,30</b>	<b>368,29</b>	<b>274,95</b>	<b>66,34</b>	<b>833,55</b>	<b>525,56</b>	<b>833,55</b>	<b>314</b>	<b>495</b>	<b>422</b>	<b>17</b>

## 6. Steuereinnahmen der Gemeinden, Realsteueraufbringungskraft, Steuereinnahmekraft und gewogene Hebesätze 2017 nach Gemeinden

Gemeinde- schlüssel	Gemeinde Kreisgebiet Land	Einwohner am 30.06.2017	Realsteuern				
			Ist-Aufkommen				Gewerbe- steuer- umlage
			zusammen	Grund- steuer A	Grund- steuer B	Gewerbe- steuer	
1 000 €							
14 5 11 000	Chemnitz, Stadt	246 538	143 198	152	36 725	106 321	8 269
14 5 21 010	Amtsberg	3 759	733	18	330	385	34
14 5 21 020	Annaberg-Buchholz, Stadt	20 157	8 325	13	2 052	6 260	562
14 5 21 030	Aue, Stadt	16 148	10 498	6	1 644	8 849	794
14 5 21 040	Auerbach	2 522	489	5	221	263	23
14 5 21 050	Bad Schlema	4 818	1 415	5	523	886	80
14 5 21 060	Bärenstein	2 356	486	2	240	244	23
14 5 21 080	Bockau	2 257	277	5	162	109	10
14 5 21 090	Börnichen/Erzgeb.	998	135	5	70	60	5
14 5 21 110	Breitenbrunn/Erzgeb.	5 368	1 135	10	445	680	61
14 5 21 120	Burkhardtsdorf	6 239	2 067	14	572	1 481	130
14 5 21 130	Crottendorf	4 114	1 906	12	416	1 478	136
14 5 21 140	Deutschneudorf	1 032	333	2	101	230	20
14 5 21 150	Drebach	5 042	2 210	21	471	1 718	160
14 5 21 160	Ehrenfriedersdorf, Stadt	4 716	2 431	5	511	1 915	176
14 5 21 170	Eibenstock, Stadt	7 471	2 899	22	620	2 257	208
14 5 21 180	Elterlein, Stadt	2 890	1 363	17	394	951	85
14 5 21 200	Gelenau/Erzgeb.	4 193	1 091	9	394	689	63
14 5 21 210	Geyer, Stadt	3 539	1 461	3	401	1 058	88
14 5 21 220	Gornau/Erzgeb.	3 819	1 276	17	335	923	81
14 5 21 230	Gornsdorf	1 940	2 057	2	186	1 869	164
14 5 21 240	Großolbersdorf	2 847	721	15	240	466	41
14 5 21 250	Großrückerswalde	3 467	877	16	254	607	53
14 5 21 260	Grünhain-Beierfeld, Stadt	5 965	3 035	7	625	2 403	216
14 5 21 270	Grünhainichen	3 458	1 080	13	279	789	69
14 5 21 280	Heidersdorf	793	222	4	58	160	17
14 5 21 290	Hohndorf	3 651	492	3	266	223	19
14 5 21 310	Jahnsdorf/Erzgeb.	5 545	1 922	20	518	1 385	124
14 5 21 320	Johanngeorgenstadt, Stadt	4 098	1 402	5	519	878	81
14 5 21 330	Jöhstadt, Stadt	2 730	1 128	13	265	850	76
14 5 21 340	Königswalde	2 252	707	7	168	531	48
14 5 21 355	Lauter-Bernsbach, Stadt	8 801	2 287	8	761	1 517	134
14 5 21 370	Lößnitz, Stadt	8 461	2 348	14	749	1 586	142
14 5 21 380	Lugau/Erzgeb., Stadt	8 091	2 676	19	709	1 947	175
14 5 21 390	Marienberg, Stadt	17 212	6 364	44	1 639	4 681	420
14 5 21 400	Mildenaue	3 413	1 719	21	292	1 406	126
14 5 21 410	Neukirchen/Erzgeb.	6 816	3 330	15	618	2 697	236
14 5 21 420	Niederdorf	1 328	3 058	7	213	2 839	265
14 5 21 430	Niederwürschnitz	2 617	694	4	325	365	32
14 5 21 440	Oberwiesenthal, Kurort, Stadt	2 144	984	7	502	475	43
14 5 21 450	Oelsnitz/Erzgeb., Stadt	11 060	3 235	15	971	2 249	202
14 5 21 460	Olbernhau, Stadt	11 215	9 571	49	1 140	8 382	716
14 5 21 495	Pockau-Lengefeld, Stadt	7 793	3 403	39	720	2 644	237
14 5 21 500	Raschau-Markersbach	5 178	2 318	13	384	1 920	177
14 5 21 510	Scheibenberg, Stadt	2 115	758	3	199	555	51
14 5 21 520	Schlettau, Stadt	2 401	629	11	198	420	38
14 5 21 530	Schneeberg, Stadt	14 026	4 040	12	1 249	2 779	240
14 5 21 540	Schönheide	4 475	1 233	5	452	776	70
14 5 21 550	Schwarzenberg/Erzgeb., Stadt	17 048	5 124	15	1 612	3 497	314
14 5 21 560	Sehmatal	6 490	1 922	14	592	1 316	118

Gewerbe- steuer- netto	Gemeinde- anteil an der Einkommen- steuer	Gemeinde- anteil an der Umsatz- steuer	Steuer- einnahmen insgesamt	Realsteuer- auf- bringungs- kraft	Steuer- einnahme- kraft	Hebesätze			Gemeinde- schlüssel
						Grund- steuer A	Grund- steuer B	Gewerbe- steuer	
1 000 €						%			
98 051	70 215	21 745	226 889	131 207	214 898	350	580	450	14 5 11 000
351	1 116	64	1 878	794	1 940	340	440	400	14 5 21 010
5 699	4 590	1 563	13 916	9 328	14 919	300	400	390	14 5 21 020
8 055	3 458	1 423	14 585	11 520	15 606	310	420	390	14 5 21 030
240	551	59	1 076	533	1 120	345	435	400	14 5 21 040
807	1 155	292	2 782	1 581	2 948	335	420	390	14 5 21 050
221	450	85	998	582	1 093	290	390	375	14 5 21 060
100	509	42	818	306	847	400	430	400	14 5 21 080
55	269	13	412	154	431	300	405	400	14 5 21 090
619	1 228	247	2 549	1 277	2 691	300	415	390	14 5 21 110
1 352	1 721	210	3 868	2 251	4 052	320	420	400	14 5 21 120
1 342	838	270	2 878	2 156	3 128	300	410	380	14 5 21 130
211	157	52	522	360	550	320	410	410	14 5 21 140
1 558	1 062	222	3 334	2 555	3 678	290	390	375	14 5 21 150
1 739	941	232	3 428	2 781	3 778	300	390	380	14 5 21 160
2 049	1 369	245	4 306	3 332	4 739	400	380	380	14 5 21 170
866	669	249	2 196	1 521	2 354	307	412	390	14 5 21 180
625	931	151	2 109	1 274	2 293	290	390	380	14 5 21 200
970	730	157	2 260	1 521	2 320	345	435	420	14 5 21 210
843	1 186	128	2 509	1 407	2 640	300	400	400	14 5 21 220
1 705	521	169	2 583	2 223	2 749	280	370	400	14 5 21 230
425	636	78	1 394	790	1 463	310	420	400	14 5 21 240
554	670	131	1 624	956	1 703	310	420	400	14 5 21 250
2 187	1 436	405	4 661	3 344	4 970	310	420	390	14 5 21 260
720	749	163	1 923	1 186	2 029	300	405	400	14 5 21 270
143	143	27	375	292	445	250	350	330	14 5 21 280
203	917	51	1 440	552	1 500	280	420	400	14 5 21 290
1 260	1 906	238	3 942	2 160	4 180	300	400	390	14 5 21 310
797	749	121	2 191	1 474	2 263	350	520	380	14 5 21 320
773	500	102	1 654	1 270	1 796	300	390	390	14 5 21 330
483	443	57	1 157	799	1 250	295	398	385	14 5 21 340
1 383	2 123	291	4 566	2 527	4 806	310	420	395	14 5 21 355
1 443	1 928	268	4 401	2 613	4 666	310	420	390	14 5 21 370
1 772	2 029	278	4 808	2 984	5 116	300	410	390	14 5 21 380
4 261	3 939	949	10 831	7 043	11 510	310	420	390	14 5 21 390
1 280	728	94	2 415	1 900	2 596	300	405	390	14 5 21 400
2 461	2 342	378	5 814	3 667	6 151	300	380	400	14 5 21 410
2 574	357	231	3 380	3 487	3 809	285	370	375	14 5 21 420
333	681	187	1 530	773	1 608	290	420	400	14 5 21 430
432	595	135	1 672	1 049	1 737	340	470	390	14 5 21 440
2 047	2 624	502	6 159	3 614	6 538	308	413	390	14 5 21 450
7 666	2 199	684	11 738	10 053	12 221	320	410	410	14 5 21 460
2 407	1 414	337	4 917	3 783	5 296	300	405	390	14 5 21 495
1 744	1 198	343	3 682	2 635	3 999	300	390	380	14 5 21 500
504	469	113	1 288	873	1 404	290	390	380	14 5 21 510
383	479	93	1 163	718	1 252	290	390	390	14 5 21 520
2 539	3 220	527	7 547	4 380	7 887	335	420	405	14 5 21 530
706	917	260	2 339	1 404	2 511	300	400	390	14 5 21 540
3 183	3 871	982	9 663	5 847	10 385	300	390	390	14 5 21 550
1 198	1 306	269	3 379	2 172	3 629	300	400	390	14 5 21 560

Gemeinde- schlüssel	Gemeinde Kreisgebiet Land	Einwohner am 30.06.2017	Realsteuern				
			Ist-Aufkommen				Gewerbe- steuer- umlage
			zusammen	Grund- steuer A	Grund- steuer B	Gewerbe- steuer	
							1 000 €
14 5 21 570	Seiffen/Erzgeb., Kurort	2 219	795	5	255	535	45
14 5 21 590	Stollberg/Erzgeb., Stadt	11 346	7 223	24	1 305	5 893	516
14 5 21 600	Stützengrün	3 284	1 579	7	348	1 224	108
14 5 21 610	Tannenberg	1 142	175	1	93	81	7
14 5 21 620	Thalheim/Erzgeb., Stadt	6 206	1 913	4	555	1 354	118
14 5 21 630	Thermalbad Wiesenbad	3 322	775	15	307	453	42
14 5 21 640	Thum, Stadt	5 291	1 265	10	482	773	68
14 5 21 670	Wolkenstein, Stadt	3 897	1 324	24	372	928	82
14 5 21 690	Zschopau, Stadt	9 354	2 711	14	845	1 852	162
14 5 21 700	Zschorlau	5 334	1 201	6	405	790	69
14 5 21 710	Zwönitz, Stadt	12 113	5 129	28	924	4 177	375
<b>14 5 21</b>	<b>Erzgebirgskreis</b>	<b>342 376</b>	<b>133 954</b>	<b>750</b>	<b>32 495</b>	<b>100 708</b>	<b>8 975</b>
14 5 22 010	Altmittweida	1 915	661	22	238	401	35
14 5 22 020	Augustusburg, Stadt	4 539	1 224	13	413	798	70
14 5 22 035	Bobritzsch-Hilbersdorf	5 758	2 213	48	495	1 670	150
14 5 22 050	Brand-Erbisdorf, Stadt	9 600	4 771	35	1 109	3 627	326
14 5 22 060	Burgstädt, Stadt	10 694	4 971	30	1 462	3 479	280
14 5 22 070	Claußnitz	3 132	988	27	307	654	59
14 5 22 080	Döbeln, Stadt	23 741	10 885	129	2 501	8 255	760
14 5 22 090	Dorfchemnitz	1 554	489	22	120	347	30
14 5 22 110	Eppendorf	4 162	983	25	336	622	57
14 5 22 120	Erlau	3 204	963	49	232	682	63
14 5 22 140	Flöha, Stadt	10 737	2 926	11	938	1 977	173
14 5 22 150	Frankenberg/Sa., Stadt	14 214	5 635	55	1 732	3 847	354
14 5 22 170	Frauenstein, Stadt	2 881	1 002	47	283	673	60
14 5 22 180	Freiberg, Stadt, Universitätsstadt	41 503	22 593	33	4 304	18 256	1 486
14 5 22 190	Geringswalde, Stadt	4 228	1 602	54	554	994	89
14 5 22 200	Großhartmannsdorf	2 498	454	22	195	238	22
14 5 22 210	Großschirma, Stadt	5 639	2 075	53	721	1 301	120
14 5 22 220	Großweitzschen	2 792	988	74	278	635	57
14 5 22 230	Hainichen, Stadt	8 569	4 241	58	1 045	3 138	275
14 5 22 240	Halsbrücke	5 097	3 664	45	495	3 124	288
14 5 22 250	Hartha, Stadt	7 171	2 697	73	792	1 832	160
14 5 22 260	Hartmannsdorf	4 427	4 915	8	690	4 218	434
14 5 22 280	Königsfeld	1 455	434	45	111	278	26
14 5 22 290	Königshain-Wiederau	2 654	543	43	234	266	24
14 5 22 300	Kriebstein	2 144	1 233	40	254	938	84
14 5 22 310	Leisnig, Stadt	8 326	3 681	124	1 001	2 556	229
14 5 22 320	Leubsdorf	3 374	847	23	276	547	50
14 5 22 330	Lichtenau	7 182	4 845	50	867	3 928	417
14 5 22 340	Lichtenberg/Erzgeb.	2 713	921	26	233	662	59
14 5 22 350	Lunzenau, Stadt	4 327	787	35	409	344	30
14 5 22 360	Mittweida, Stadt, Hochschulstadt	14 795	7 830	47	1 573	6 211	557
14 5 22 380	Mühlau	2 138	2 371	8	291	2 072	181
14 5 22 390	Mulda/Sa.	2 554	1 435	29	219	1 187	107
14 5 22 400	Neuhausen/Erzgeb.	2 597	744	16	264	463	41
14 5 22 420	Niederwiesa	4 890	1 761	13	530	1 218	109
14 5 22 430	Oberschöna	3 316	817	40	267	510	46
14 5 22 440	Oederan, Stadt	8 075	4 559	74	825	3 660	328
14 5 22 450	Ostrau	3 627	1 758	119	435	1 205	111
14 5 22 460	Penig, Stadt	8 870	4 281	79	1 127	3 075	276

Gewerbe- steuer- netto	Gemeinde- anteil an der Einkommen- steuer	Gemeinde- anteil an der Umsatz- steuer	Steuer- einnahmen insgesamt	Realsteuer- auf- bringungs- kraft	Steuer- einnahme- kraft	Hebesätze			Gemeinde- schlüssel
						Grund- steuer A	Grund- steuer B	Gewerbe- steuer	
1 000 €						%			
491	298	133	1 181	832	1 219	345	435	420	14 5 21 570
5 377	3 075	908	10 691	7 676	11 144	360	450	400	14 5 21 590
1 116	876	189	2 535	1 717	2 672	280	430	395	14 5 21 600
74	234	24	426	210	461	290	385	380	14 5 21 610
1 236	1 433	226	3 453	2 103	3 644	290	410	400	14 5 21 620
411	733	141	1 608	911	1 743	300	395	375	14 5 21 630
706	1 220	148	2 566	1 423	2 723	300	400	400	14 5 21 640
846	813	191	2 246	1 449	2 371	310	425	395	14 5 21 670
1 690	2 144	564	5 256	2 989	5 534	300	410	400	14 5 21 690
721	1 322	137	2 591	1 317	2 707	290	420	400	14 5 21 700
3 803	2 808	562	8 124	5 756	8 751	280	380	390	14 5 21 710
<b>91 733</b>	<b>78 969</b>	<b>17 388</b>	<b>221 336</b>	<b>148 184</b>	<b>235 566</b>	<b>309</b>	<b>411</b>	<b>393</b>	<b>14 5 21</b>
366	630	108	1 363	705	1 407	350	450	400	14 5 22 010
728	1 435	162	2 751	1 360	2 887	300	405	400	14 5 22 020
1 521	1 803	254	4 120	2 486	4 393	300	390	390	14 5 22 035
3 302	2 626	740	7 811	5 296	8 337	345	410	390	14 5 22 050
3 199	2 684	530	7 906	4 709	7 643	330	555	435	14 5 22 060
595	847	101	1 877	1 098	1 987	300	420	390	14 5 22 070
7 495	5 986	1 668	17 778	12 494	19 387	270	390	380	14 5 22 080
317	309	45	813	529	853	320	420	400	14 5 22 090
564	822	128	1 875	1 128	2 020	300	405	380	14 5 22 110
619	837	120	1 857	1 157	2 051	300	330	380	14 5 22 120
1 804	2 981	474	6 208	3 260	6 541	280	400	400	14 5 22 140
3 493	4 067	667	10 014	6 081	10 461	300	490	380	14 5 22 150
612	683	116	1 741	1 103	1 842	350	420	390	14 5 22 170
16 770	11 702	3 857	36 665	22 581	36 653	350	460	430	14 5 22 180
905	856	199	2 568	1 662	2 628	450	500	390	14 5 22 190
215	587	48	1 066	532	1 144	270	410	370	14 5 22 200
1 181	1 562	360	3 877	2 432	4 233	280	385	380	14 5 22 210
578	805	122	1 857	1 113	1 983	293	398	390	14 5 22 220
2 863	2 225	596	6 788	4 495	7 042	310	460	400	14 5 22 230
2 836	1 529	353	5 258	4 146	5 739	300	390	380	14 5 22 240
1 672	1 780	321	4 638	2 901	4 842	300	440	400	14 5 22 250
3 784	1 341	655	6 478	6 002	7 564	350	450	340	14 5 22 260
252	350	48	806	498	871	330	375	380	14 5 22 280
242	598	46	1 163	610	1 230	310	415	390	14 5 22 290
854	591	142	1 881	1 361	2 009	310	413	390	14 5 22 300
2 326	2 021	440	5 913	3 998	6 229	300	450	390	14 5 22 310
497	796	114	1 706	993	1 852	290	380	380	14 5 22 320
3 512	2 660	443	7 532	6 129	8 816	270	410	330	14 5 22 330
603	870	139	1 871	1 018	1 968	307	420	390	14 5 22 340
314	976	100	1 834	836	1 882	330	460	400	14 5 22 350
5 653	3 482	1 142	11 898	8 625	12 692	300	420	390	14 5 22 360
1 891	752	212	3 154	2 505	3 288	295	465	400	14 5 22 380
1 080	527	145	2 001	1 576	2 142	310	415	390	14 5 22 390
422	476	99	1 278	822	1 356	330	420	395	14 5 22 400
1 109	1 912	222	3 786	1 878	3 903	300	480	390	14 5 22 420
464	1 107	57	1 936	920	2 038	280	410	390	14 5 22 430
3 331	2 052	506	6 788	4 988	7 218	300	430	390	14 5 22 440
1 094	918	292	2 856	2 003	3 101	330	390	380	14 5 22 450
2 799	2 489	585	7 078	4 621	7 419	308	460	390	14 5 22 460

Gemeinde- schlüssel	Gemeinde Kreisgebiet Land	Einwohner am 30.06.2017	Realsteuern					Gewerbe- steuer- umlage
			Ist-Aufkommen				1 000 €	
			zusammen	Grund- steuer A	Grund- steuer B	Gewerbe- steuer		
14 5 22 470	Rechenberg-Bienenmühle	1 940	740	16	214	510	45	
14 5 22 480	Reinsberg	2 908	917	61	315	541	49	
14 5 22 490	Rochlitz, Stadt	5 833	2 098	29	581	1 488	137	
14 5 22 500	Rossau	3 664	1 475	56	423	996	93	
14 5 22 510	Roßwein, Stadt	7 580	2 630	60	677	1 892	170	
14 5 22 520	Sayda, Stadt	1 847	630	19	175	436	37	
14 5 22 530	Seelitz	1 748	309	49	150	109	11	
14 5 22 540	Striegistal	4 651	1 459	90	449	920	86	
14 5 22 550	Taura	2 389	499	15	264	220	18	
14 5 22 570	Waldheim, Stadt	8 996	6 159	47	728	5 385	496	
14 5 22 580	Wechselburg	1 855	983	32	157	794	71	
14 5 22 590	Weißenborn/Erzgeb.	2 507	2 032	19	382	1 631	146	
14 5 22 600	Zettlitz	729	313	28	72	213	19	
14 5 22 620	Zschaitz-Ottewig	1 298	242	34	101	107	10	
<b>14 5 22</b>	<b>Mittelsachsen</b>	<b>309 037</b>	<b>140 273</b>	<b>2 298</b>	<b>32 845</b>	<b>105 129</b>	<b>9 412</b>	
14 5 23 010	Adorf/Vogtl., Stadt	5 013	2 478	15	516	1 947	170	
14 5 23 020	Auerbach/Vogtl., Stadt	18 610	6 396	17	1 950	4 428	392	
14 5 23 030	Bad Brambach	1 883	811	11	214	586	49	
14 5 23 040	Bad Elster, Stadt	3 718	1 399	4	624	771	69	
14 5 23 050	Bergen	947	154	3	90	61	5	
14 5 23 060	Bösenbrunn	1 183	151	16	84	50	5	
14 5 23 080	Eichigt	1 196	148	14	98	36	3	
14 5 23 090	Ellefeld	2 596	915	2	256	657	60	
14 5 23 100	Elsterberg, Stadt	4 051	959	15	380	564	48	
14 5 23 120	Falkenstein/Vogtl., Stadt	8 206	8 056	14	936	7 106	638	
14 5 23 130	Grünbach	1 722	427	4	195	228	20	
14 5 23 150	Heinsdorfergrund	1 999	1 613	14	153	1 446	133	
14 5 23 160	Klingenthal, Stadt	8 613	3 456	8	876	2 572	228	
14 5 23 170	Lengsfeld, Stadt	7 150	3 038	32	682	2 324	217	
14 5 23 190	Limbach	1 470	241	11	116	114	10	
14 5 23 200	Markneukirchen, Stadt	7 652	3 021	24	692	2 305	192	
14 5 23 230	Mühlental	1 279	164	18	88	59	6	
14 5 23 245	Muldenhammer	3 083	931	9	291	631	58	
14 5 23 260	Netzschkau, Stadt	3 954	1 484	8	385	1 091	98	
14 5 23 270	Neuensalz	2 126	939	18	249	673	61	
14 5 23 280	Neumark	2 981	1 874	15	416	1 443	130	
14 5 23 290	Neustadt/Vogtl.	984	198	5	88	105	9	
14 5 23 300	Oelsnitz/Vogtl., Stadt	10 404	7 389	32	1 437	5 920	518	
14 5 23 310	Pausa-Mühltruff, Stadt	4 987	3 756	37	573	3 146	290	
14 5 23 320	Plauen, Stadt	65 145	26 134	54	8 607	17 473	1 359	
14 5 23 330	Pöhl	2 564	603	19	233	352	33	
14 5 23 340	Reichenbach im Vogtland, Stadt	20 965	7 412	22	2 123	5 267	468	
14 5 23 360	Rodewisch, Stadt	6 476	1 900	10	660	1 230	108	
14 5 23 365	Rosenbach/Vogtl.	4 259	747	41	373	333	32	
14 5 23 370	Schöneck/Vogtl., Stadt	3 186	1 335	14	365	956	88	
14 5 23 380	Steinberg	2 809	2 841	6	306	2 529	236	
14 5 23 410	Theuma	1 036	302	7	100	195	16	
14 5 23 420	Tirpersdorf	1 393	1 233	9	107	1 117	130	
14 5 23 430	Treuen, Stadt	7 977	5 793	20	980	4 793	430	
14 5 23 440	Triebel/Vogtl.	1 238	166	19	87	60	6	
14 5 23 450	Weischlitz	5 922	2 229	72	609	1 548	143	
14 5 23 460	Werda	1 482	435	5	131	300	28	
<b>14 5 23</b>	<b>Vogtlandkreis</b>	<b>230 259</b>	<b>101 127</b>	<b>645</b>	<b>26 068</b>	<b>74 414</b>	<b>6 484</b>	

Gewerbesteuer- netto	Gemeinde- anteil an der Einkommen- steuer	Gemeinde- anteil an der Umsatz- steuer	Steuer- einnahmen insgesamt	Realsteuer- auf- bringungs- kraft	Steuer- einnahme- kraft	Hebesätze			Gemeinde- schlüssel
						Grund- steuer A	Grund- steuer B	Gewerbe- steuer	
1 000 €						%			
465	432	81	1 208	820	1 288	300	400	400	14 5 22 470
492	712	146	1 727	1 019	1 829	307	420	390	14 5 22 480
1 351	1 460	345	3 766	2 399	4 067	330	400	380	14 5 22 490
903	941	161	2 484	1 662	2 671	330	430	375	14 5 22 500
1 723	1 543	305	4 309	2 950	4 628	300	400	390	14 5 22 510
399	383	118	1 093	673	1 137	320	420	410	14 5 22 520
99	419	34	750	361	803	330	400	360	14 5 22 530
835	1 076	94	2 542	1 694	2 777	320	390	375	14 5 22 540
202	589	45	1 115	482	1 097	350	530	420	14 5 22 550
4 889	2 126	495	8 284	7 069	9 194	250	350	380	14 5 22 570
722	433	45	1 389	1 075	1 481	330	420	390	14 5 22 580
1 485	901	267	3 054	2 260	3 282	300	398	390	14 5 22 590
194	188	54	535	341	563	330	425	390	14 5 22 600
97	337	36	605	277	641	320	395	385	14 5 22 620
<b>95 717</b>	<b>82 213</b>	<b>18 581</b>	<b>231 654</b>	<b>153 730</b>	<b>245 111</b>	<b>308</b>	<b>429</b>	<b>391</b>	<b>14 5 22</b>
1 777	1 126	226	3 660	2 648	3 830	350	440	400	14 5 23 010
4 036	4 538	958	11 499	7 046	12 150	350	420	395	14 5 23 020
537	404	81	1 247	852	1 289	310	420	420	14 5 23 030
701	1 034	229	2 593	1 540	2 734	350	440	390	14 5 23 040
56	272	14	436	165	446	345	435	435	14 5 23 050
46	243	34	424	177	450	300	400	380	14 5 23 060
33	299	25	469	174	495	300	405	390	14 5 23 080
596	613	122	1 590	1 057	1 732	290	390	380	14 5 23 090
516	885	127	1 923	1 045	2 008	300	420	410	14 5 23 100
6 468	1 720	466	9 604	8 835	10 384	300	410	390	14 5 23 120
208	389	90	886	474	933	310	420	400	14 5 23 130
1 313	574	213	2 267	1 873	2 527	300	300	380	14 5 23 150
2 344	1 883	413	5 523	3 753	5 820	330	435	395	14 5 23 160
2 107	1 731	368	4 920	3 543	5 425	375	375	375	14 5 23 170
104	368	32	630	266	656	350	420	400	14 5 23 190
2 112	1 750	437	5 016	3 216	5 211	350	390	420	14 5 23 200
53	277	34	469	209	514	300	350	370	14 5 23 230
573	693	109	1 674	1 069	1 812	350	400	380	14 5 23 245
993	966	205	2 557	1 664	2 737	360	400	390	14 5 23 260
612	609	124	1 611	1 064	1 736	300	400	385	14 5 23 270
1 314	904	335	2 982	2 025	3 134	352	457	390	14 5 23 280
96	204	26	418	220	441	310	415	400	14 5 23 290
5 402	2 541	782	10 193	7 932	10 737	320	430	400	14 5 23 300
2 856	1 097	228	4 791	4 150	5 185	295	460	380	14 5 23 310
16 114	16 472	4 256	45 503	24 884	44 253	300	505	450	14 5 23 320
319	798	64	1 433	724	1 554	280	375	375	14 5 23 330
4 799	4 796	1 041	12 781	8 227	13 596	300	410	394	14 5 23 340
1 123	1 659	550	4 002	2 125	4 227	305	400	400	14 5 23 360
302	1 190	89	1 993	886	2 132	330	400	365	14 5 23 365
868	734	218	2 199	1 497	2 361	300	430	380	14 5 23 370
2 293	763	234	3 602	3 287	4 047	260	350	375	14 5 23 380
179	372	47	705	322	726	340	390	435	14 5 23 410
987	437	44	1 583	1 743	2 094	250	330	300	14 5 23 420
4 363	1 795	614	7 772	6 391	8 370	315	410	390	14 5 23 430
54	322	15	497	198	529	300	400	360	14 5 23 440
1 405	1 560	326	3 973	2 549	4 293	300	400	380	14 5 23 450
272	410	42	860	500	924	290	400	380	14 5 23 460
<b>67 930</b>	<b>56 429</b>	<b>13 216</b>	<b>164 287</b>	<b>108 333</b>	<b>171 493</b>	<b>313</b>	<b>438</b>	<b>402</b>	<b>14 5 23</b>

Gemeinde- schlüssel	Gemeinde Kreisgebiet Land	Einwohner am 30.06.2017	Realsteuern					Gewerbe- steuer- umlage
			Ist-Aufkommen				1 000 €	
			zusammen	Grund- steuer A	Grund- steuer B	Gewerbe- steuer		
14 5 24 010	Bernsdorf	2 226	1 042	14	185	843	73	
14 5 24 020	Callenberg	4 978	1 108	41	392	675	61	
14 5 24 030	Crimmitschau, Stadt	18 836	6 989	72	1 857	5 060	443	
14 5 24 040	Crinitzberg	1 953	382	11	161	210	18	
14 5 24 050	Dennheritz	1 314	971	16	102	853	75	
14 5 24 060	Fraureuth	5 206	2 000	22	486	1 492	127	
14 5 24 070	Gersdorf	4 036	831	8	326	497	46	
14 5 24 080	Glauchau, Stadt	22 789	9 837	37	2 533	7 268	661	
14 5 24 090	Hartenstein, Stadt	4 639	2 039	23	399	1 616	145	
14 5 24 100	Hartmannsdorf b. Kirchberg	1 349	214	9	103	103	9	
14 5 24 110	Hirschfeld	1 200	743	11	133	598	52	
14 5 24 120	Hohenstein-Ernstthal, Stadt	14 725	5 017	13	1 615	3 389	297	
14 5 24 130	Kirchberg, Stadt	8 347	2 800	25	611	2 164	189	
14 5 24 140	Langenbernsdorf	3 533	860	34	265	561	50	
14 5 24 150	Langenweißbach	2 488	375	14	180	181	16	
14 5 24 160	Lichtenstein/Sa., Stadt	11 516	7 190	12	1 414	5 764	517	
14 5 24 170	Lichtentanne	6 534	1 846	25	520	1 302	114	
14 5 24 180	Limbach-Oberfrohna, Stadt	24 159	11 438	49	2 707	8 682	760	
14 5 24 190	Meerane, Stadt	14 572	8 695	22	1 814	6 859	616	
14 5 24 200	Mülsen	11 282	2 717	46	825	1 846	166	
14 5 24 210	Neukirchen/Pleiße	3 941	1 083	18	372	693	61	
14 5 24 220	Niederfrohna	2 224	344	13	168	162	14	
14 5 24 230	Oberlungwitz, Stadt	5 913	2 587	14	549	2 025	189	
14 5 24 240	Oberwiera	1 040	249	23	91	135	12	
14 5 24 250	Reinsdorf	7 534	3 488	20	706	2 762	242	
14 5 24 260	Remse	1 649	1 599	16	224	1 359	122	
14 5 24 270	Schönberg	920	274	25	67	183	16	
14 5 24 280	St. Egidien	3 250	-1 223	14	157	-1 394	-125	
14 5 24 290	Waldenburg, Stadt	4 058	901	24	359	518	45	
14 5 24 300	Werdau, Stadt	20 832	6 475	41	2 140	4 295	371	
14 5 24 310	Wildenfels, Stadt	3 640	799	20	260	519	47	
14 5 24 320	Wilkau-Haßlau, Stadt	9 920	4 096	7	887	3 202	267	
14 5 24 330	Zwickau, Stadt	90 273	60 491	54	12 089	48 347	3 760	
<b>14 5 24</b>	<b>Zwickau</b>	<b>320 876</b>	<b>148 258</b>	<b>794</b>	<b>34 694</b>	<b>112 770</b>	<b>9 456</b>	
14 6 12 000	Dresden, Stadt	547 289	426 539	168	78 208	348 162	27 079	
14 6 25 010	Arnsdorf	4 881	1 331	34	420	877	75	
14 6 25 020	Bautzen, Stadt	39 731	22 370	49	3 630	18 690	1 635	
14 6 25 030	Bernsdorf, Stadt	6 519	6 977	18	709	6 250	576	
14 6 25 040	Bischofswerda, Stadt	11 153	3 869	60	1 145	2 664	227	
14 6 25 060	Burkau	2 613	1 135	37	232	865	76	
14 6 25 080	Crostwitz	1 028	218	17	79	122	11	
14 6 25 090	Cunewalde	4 683	1 743	15	425	1 303	120	
14 6 25 100	Demitz-Thumitz	2 696	668	20	217	431	38	
14 6 25 110	Doberschau-Gaußig	4 221	1 075	45	348	682	60	
14 6 25 120	Elsterheide	3 512	1 353	24	482	847	81	
14 6 25 130	Elstra, Stadt	2 792	813	34	242	537	48	
14 6 25 140	Frankenthal	944	138	10	61	67	6	
14 6 25 150	Göda	3 093	1 732	64	336	1 332	114	
14 6 25 160	Großdubrau	4 281	1 283	30	341	912	84	
14 6 25 170	Großharthau	2 722	640	29	206	405	36	
14 6 25 180	Großnaundorf	975	124	12	71	41	4	
14 6 25 190	Großpostwitz/O.L.	2 751	2 406	14	280	2 112	185	



Gewerbe- steuer- netto	Gemeinde- anteil an der Einkommen- steuer	Gemeinde- anteil an der Umsatz- steuer	Steuer- einnahmen insgesamt	Realsteuer- auf- bringungs- kraft	Steuer- einnahme- kraft	Hebesätze			Gemeinde- schlüssel
						Grund- steuer A	Grund- steuer B	Gewerbe- steuer	
1 000 €						%			
770	657	98	1 725	1 131	1 814	300	385	405	14 5 24 010
615	1 323	166	2 537	1 235	2 664	300	420	390	14 5 24 020
4 617	4 217	1 093	11 856	7 593	12 460	350	420	400	14 5 24 030
192	460	90	913	391	923	330	500	400	14 5 24 040
778	501	99	1 496	1 048	1 573	330	380	400	14 5 24 050
1 365	1 337	214	3 424	2 146	3 569	300	410	410	14 5 24 060
451	1 128	134	2 048	964	2 181	300	400	380	14 5 24 070
6 607	5 714	1 723	16 612	10 564	17 340	305	490	385	14 5 24 080
1 471	1 257	250	3 401	2 223	3 585	300	440	390	14 5 24 090
93	304	45	553	235	575	325	450	380	14 5 24 100
546	336	92	1 118	799	1 174	330	420	400	14 5 24 110
3 092	3 998	833	9 552	5 366	9 901	300	450	400	14 5 24 120
1 975	2 144	360	5 115	3 084	5 398	320	390	400	14 5 24 130
511	923	100	1 833	961	1 934	300	413	390	14 5 24 140
165	693	72	1 124	425	1 174	305	420	385	14 5 24 150
5 246	2 846	605	10 123	7 728	10 661	368	473	390	14 5 24 160
1 188	2 143	286	4 162	2 012	4 328	300	420	400	14 5 24 170
7 922	6 633	1 447	18 758	12 190	19 511	300	450	400	14 5 24 180
6 243	3 611	915	12 605	9 482	13 393	380	440	390	14 5 24 190
1 680	3 588	326	6 465	3 080	6 828	300	395	390	14 5 24 200
633	1 030	247	2 300	1 200	2 417	290	410	400	14 5 24 210
148	713	51	1 094	392	1 142	330	400	400	14 5 24 220
1 836	1 714	407	4 520	3 039	4 971	280	365	375	14 5 24 230
123	297	42	575	278	604	300	420	390	14 5 24 240
2 520	2 501	363	6 110	3 712	6 334	300	450	400	14 5 24 250
1 237	436	126	2 039	1 751	2 191	310	420	390	14 5 24 260
166	258	26	542	303	571	300	415	390	14 5 24 270
-1 269	917	289	108	-1 287	44	270	380	390	14 5 24 280
473	1 029	126	2 011	995	2 105	300	420	400	14 5 24 290
3 924	5 378	921	12 404	6 845	12 774	310	455	405	14 5 24 300
472	1 063	125	1 940	911	2 053	320	390	390	14 5 24 310
2 935	2 663	634	7 127	4 259	7 289	300	425	420	14 5 24 320
44 587	25 701	10 687	93 118	57 139	89 766	300	510	450	14 5 24 330
<b>103 314</b>	<b>87 515</b>	<b>22 991</b>	<b>249 308</b>	<b>152 196</b>	<b>253 246</b>	<b>310</b>	<b>460</b>	<b>417</b>	<b>14 5 24</b>
321 083	178 239	45 157	622 855	387 718	584 034	280	635	450	14 6 12 000
802	1 487	276	3 019	1 431	3 119	320	420	410	14 6 25 010
17 054	10 781	4 044	35 559	24 503	37 692	300	380	400	14 6 25 020
5 674	1 573	278	8 252	7 884	9 160	300	380	380	14 6 25 030
2 437	2 564	786	6 991	4 137	7 259	425	420	410	14 6 25 040
789	722	65	1 845	1 239	1 950	300	400	400	14 6 25 060
112	240	24	471	237	490	350	420	400	14 6 25 080
1 183	1 080	218	2 921	1 964	3 142	300	420	380	14 6 25 090
393	654	128	1 413	745	1 489	300	400	400	14 6 25 100
622	1 205	163	2 383	1 192	2 500	340	400	400	14 6 25 110
766	1 435	207	2 914	1 602	3 162	300	400	365	14 6 25 120
489	640	154	1 558	916	1 662	300	400	390	14 6 25 130
61	228	15	374	162	398	330	395	370	14 6 25 140
1 219	806	119	2 544	1 776	2 587	310	490	410	14 6 25 150
828	1 019	182	2 400	1 490	2 607	285	380	380	14 6 25 160
369	733	61	1 397	734	1 491	295	385	390	14 6 25 170
37	320	11	451	137	465	300	430	400	14 6 25 180
1 927	849	250	3 320	2 589	3 503	305	400	400	14 6 25 190

Gemeinde- schlüssel	Gemeinde Kreisgebiet Land	Einwohner am 30.06.2017	Realsteuern				
			Ist-Aufkommen				Gewerbe- steuer- umlage
			zusammen	Grund- steuer A	Grund- steuer B	Gewerbe- steuer	
							1 000 €
14 6 25 200	Großröhrsdorf, Stadt	9 482	5 738	37	1 075	4 626	410
14 6 25 220	Haselbachtal	4 069	803	26	311	465	41
14 6 25 230	Hochkirch	2 282	473	44	184	245	22
14 6 25 240	Hoyerswerda, Stadt	33 146	10 260	28	3 862	6 370	537
14 6 25 250	Kamenz, Stadt	14 841	7 151	33	1 664	5 454	483
14 6 25 270	Königsbrück, Stadt	4 418	1 217	10	489	718	64
14 6 25 280	Königswartha	3 469	1 030	24	348	658	58
14 6 25 290	Kubschütz	2 561	795	44	209	542	50
14 6 25 300	Laußnitz	1 854	1 280	17	223	1 039	91
14 6 25 310	Lauta, Stadt	8 482	3 619	8	796	2 815	256
14 6 25 320	Lichtenberg	1 620	295	14	111	171	16
14 6 25 330	Lohsa	5 299	1 430	40	494	896	83
14 6 25 340	Malschwitz	4 744	1 322	67	358	898	79
14 6 25 350	Nebelschütz	1 179	580	23	119	439	39
14 6 25 360	Neschwitz	2 450	423	34	204	184	17
14 6 25 370	Neukirch	1 621	313	22	153	139	12
14 6 25 380	Neukirch/Lausitz	4 991	3 603	13	526	3 064	263
14 6 25 390	Obergurig	2 099	1 914	6	225	1 683	151
14 6 25 410	Ohorn	2 415	658	7	192	459	40
14 6 25 420	Oßling	2 279	881	20	198	663	52
14 6 25 430	Ottendorf-Okrilla	9 965	6 586	17	1 506	5 063	449
14 6 25 440	Panschwitz-Kuckau	2 096	509	35	184	291	25
14 6 25 450	Pulsnitz, Stadt	7 549	2 447	20	663	1 763	161
14 6 25 460	Puschwitz	814	443	12	93	338	31
14 6 25 470	Räckelwitz	1 107	287	12	90	186	16
14 6 25 480	Radeberg, Stadt	18 482	11 447	24	2 060	9 363	862
14 6 25 490	Radibor	3 135	1 403	46	283	1 074	99
14 6 25 500	Ralbitz-Rosenthal	1 687	342	20	133	189	17
14 6 25 510	Rammenau	1 382	238	9	120	109	10
14 6 25 525	Schirgiswalde-Kirschau, Stadt	6 317	1 633	16	596	1 021	92
14 6 25 530	Schmölln-Putzkau	3 026	870	19	228	623	55
14 6 25 540	Schönheichen	2 107	319	22	161	137	12
14 6 25 550	Schwepnitz	2 528	1 732	15	302	1 415	127
14 6 25 560	Sohland a. d. Spree	6 765	2 248	24	619	1 605	146
14 6 25 570	Spreetal	1 877	1 420	12	414	995	87
14 6 25 580	Steina	1 625	185	13	129	42	4
14 6 25 590	Steinigtwolmsdorf	2 926	392	12	192	189	17
14 6 25 600	Wachau	4 279	11 563	29	432	11 102	1 177
14 6 25 610	Weißenberg, Stadt	3 135	957	73	297	587	52
14 6 25 630	Wilthen, Stadt	5 004	902	7	402	493	43
14 6 25 640	Wittichenau, Stadt	5 750	1 979	36	614	1 329	126
<b>14 6 25</b>	<b>Bautzen</b>	<b>303 452</b>	<b>139 562</b>	<b>1 500</b>	<b>30 482</b>	<b>107 580</b>	<b>9 746</b>
14 6 26 010	Bad Muskau, Stadt	3 646	976	5	421	549	43
14 6 26 020	Beiersdorf	1 144	544	5	95	443	40
14 6 26 030	Bernstadt a. d. Eigen, Stadt	3 381	1 971	55	286	1 629	152
14 6 26 050	Bertsdorf-Hörnitz	2 113	284	21	184	79	7
14 6 26 060	Boxberg/O.L.	4 514	3 032	48	701	2 282	205
14 6 26 070	Dürrhennersdorf	984	232	8	78	146	14
14 6 26 085	Ebersbach-Neugersdorf, Stadt	12 147	7 275	11	1 181	6 082	532
14 6 26 100	Gablenz	1 609	202	6	146	51	5
14 6 26 110	Görlitz, Stadt	56 172	24 323	53	6 665	17 606	1 369
14 6 26 120	Groß Düben	1 080	217	7	101	109	10
14 6 26 140	Großschönau	5 489	1 550	16	565	968	87

Gewerbe- steuer- netto	Gemeinde- anteil an der Einkommen- steuer	Gemeinde- anteil an der Umsatz- steuer	Steuer- einnahmen insgesamt	Realsteuer- auf- bringungs- kraft	Steuer- einnahme- kraft	Hebesätze			Gemeinde- schlüssel
						Grund- steuer A	Grund- steuer B	Gewerbe- steuer	
1 000 €						%			
4 216	2 473	644	8 445	6 249	8 956	317	420	395	14 6 25 200
425	1 073	107	1 942	876	2 015	310	430	400	14 6 25 220
223	604	52	1 107	539	1 173	300	400	390	14 6 25 230
5 833	8 855	2 000	20 577	10 616	20 933	352	465	415	14 6 25 240
4 971	3 559	1 264	11 491	7 824	12 163	300	420	395	14 6 25 250
653	1 084	179	2 416	1 281	2 480	300	490	390	14 6 25 270
601	820	165	1 957	1 109	2 036	300	443	400	14 6 25 280
492	685	90	1 520	931	1 657	280	370	380	14 6 25 290
948	614	162	1 965	1 372	2 058	350	425	400	14 6 25 300
2 559	1 782	245	5 391	4 104	5 876	360	390	385	14 6 25 310
155	492	31	802	344	851	275	410	370	14 6 25 320
814	1 585	103	3 036	1 641	3 247	300	405	380	14 6 25 330
818	1 166	198	2 607	1 491	2 776	321	375	397	14 6 25 340
399	275	73	889	637	946	320	420	390	14 6 25 350
168	613	58	1 077	485	1 139	300	405	390	14 6 25 360
127	419	38	759	314	760	340	490	420	14 6 25 370
2 801	1 125	260	4 726	3 765	4 888	299	448	408	14 6 25 380
1 532	676	133	2 572	2 117	2 776	290	385	390	14 6 25 390
419	667	89	1 374	718	1 434	300	420	400	14 6 25 410
612	643	80	1 553	844	1 516	360	480	450	14 6 25 420
4 614	3 726	909	10 773	7 181	11 368	310	425	395	14 6 25 430
265	486	67	1 037	533	1 061	360	465	400	14 6 25 440
1 602	1 992	447	4 725	2 787	5 065	280	400	383	14 6 25 450
307	147	52	610	511	678	285	375	380	14 6 25 460
169	238	45	555	322	590	300	390	400	14 6 25 470
8 501	6 058	1 534	18 176	12 975	19 704	290	400	380	14 6 25 480
975	792	88	2 184	1 562	2 343	305	435	380	14 6 25 490
172	361	34	719	385	763	300	412	390	14 6 25 500
99	383	43	654	270	686	310	415	390	14 6 25 510
930	1 553	249	3 344	1 833	3 543	300	415	390	14 6 25 525
568	787	100	1 703	960	1 793	300	400	400	14 6 25 530
125	625	58	990	358	1 029	300	420	395	14 6 25 540
1 288	667	107	2 379	1 902	2 549	308	420	390	14 6 25 550
1 459	1 537	279	3 918	2 551	4 222	295	400	385	14 6 25 560
908	597	307	2 237	1 561	2 378	320	410	400	14 6 25 570
39	514	18	713	202	730	350	440	400	14 6 25 580
172	603	67	1 046	449	1 103	300	400	400	14 6 25 590
9 924	1 583	508	12 476	14 779	15 692	290	390	330	14 6 25 600
535	747	138	1 790	1 028	1 862	340	440	395	14 6 25 610
450	1 250	228	2 338	1 052	2 487	280	380	400	14 6 25 630
1 203	1 478	238	3 568	2 274	3 863	335	420	370	14 6 25 640
<b>97 834</b>	<b>81 669</b>	<b>18 471</b>	<b>229 956</b>	<b>155 473</b>	<b>245 867</b>	<b>313</b>	<b>414</b>	<b>386</b>	<b>14 6 25</b>
507	870	101	1 903	983	1 910	400	450	450	14 6 26 010
403	240	42	787	592	835	350	440	390	14 6 26 020
1 477	671	226	2 715	2 273	3 017	285	375	375	14 6 26 030
72	481	28	786	304	806	350	450	400	14 6 26 050
2 077	1 324	919	5 070	3 355	5 394	310	415	390	14 6 26 060
132	202	26	446	282	495	280	380	360	14 6 26 070
5 550	2 379	682	9 804	7 821	10 350	320	420	400	14 6 26 085
46	680	29	907	248	953	300	400	350	14 6 26 100
16 236	12 367	3 438	38 759	23 158	37 594	360	500	450	14 6 26 110
99	392	27	626	246	656	308	413	390	14 6 26 120
882	968	270	2 701	1 687	2 838	300	450	390	14 6 26 140

Gemeinde- schlüssel	Gemeinde Kreisgebiet Land	Einwohner am 30.06.2017	Realsteuern				
			Ist-Aufkommen				Gewerbe- steuer- umlage
			zusammen	Grund- steuer A	Grund- steuer B	Gewerbe- steuer	
							1 000 €
14 6 26 150	Großschweidnitz	1 292	195	8	99	88	8
14 6 26 160	Hähnichen	1 254	150	20	97	33	3
14 6 26 170	Hainewalde	1 520	263	10	115	137	13
14 6 26 180	Herrnhut, Stadt	6 006	2 347	62	452	1 833	165
14 6 26 190	Hohendubrau	1 912	511	33	159	320	29
14 6 26 200	Horka	1 749	248	23	161	64	6
14 6 26 210	Jonsdorf, Kurort	1 557	297	2	172	124	11
14 6 26 230	Kodersdorf	2 467	913	34	334	544	48
14 6 26 240	Königshain	1 181	200	18	96	86	8
14 6 26 245	Kottmar	7 434	1 870	44	508	1 317	118
14 6 26 250	Krauschwitz	3 487	847	14	397	436	39
14 6 26 260	Kreba-Neudorf	864	298	10	90	199	17
14 6 26 270	Lawalde	1 876	386	14	136	236	21
14 6 26 280	Leutersdorf	3 545	779	14	278	486	44
14 6 26 290	Löbau, Stadt	14 906	6 097	102	1 599	4 397	385
14 6 26 300	Markersdorf	4 015	1 390	79	418	893	78
14 6 26 310	Mittelherwigsdorf	3 605	1 684	51	336	1 298	114
14 6 26 320	Mücka	977	252	9	108	135	11
14 6 26 330	Neißeau	1 723	307	37	154	116	10
14 6 26 350	Neusalza-Spremberg, Stadt	3 393	1 860	16	282	1 563	146
14 6 26 370	Niesky, Stadt	9 465	4 537	20	995	3 522	308
14 6 26 390	Oderwitz	5 162	1 209	36	438	735	63
14 6 26 400	Olbersdorf	4 875	1 341	8	531	802	67
14 6 26 410	Oppach	2 367	1 221	5	199	1 016	91
14 6 26 420	Ostritz, Stadt	2 325	624	22	206	396	31
14 6 26 430	Oybin	1 390	292	4	184	104	9
14 6 26 440	Quitzdorf am See	1 274	250	13	138	100	9
14 6 26 450	Reichenbach/O.L., Stadt	4 998	1 022	72	429	521	46
14 6 26 460	Rietschen	2 562	646	17	235	394	34
14 6 26 470	Rosenbach	1 602	743	28	117	598	54
14 6 26 480	Rothenburg/O.L., Stadt	4 627	2 226	30	482	1 714	152
14 6 26 490	Schleife	2 524	924	13	291	619	56
14 6 26 500	Schönau-Berzdorf a. d. Eigen	1 479	367	26	106	234	21
14 6 26 510	Schönbach	1 128	565	6	138	420	38
14 6 26 520	Schöpstal	2 420	783	40	247	496	41
14 6 26 530	Seifhennersdorf, Stadt	3 729	2 217	18	417	1 782	156
14 6 26 560	Trebendorf	915	390	6	93	291	25
14 6 26 570	Vierkirchen	1 702	510	27	141	342	32
14 6 26 580	Waldhufen	2 398	734	35	237	462	41
14 6 26 590	Weißkeißel	1 335	182	9	107	66	6
14 6 26 600	Weißwasser/O.L., Stadt	16 518	5 872	8	1 763	4 100	363
14 6 26 610	Zittau, Stadt	25 643	11 965	69	2 841	9 055	755
<b>14 6 26</b>	<b>Görlitz</b>	<b>257 480</b>	<b>100 116</b>	<b>1 350</b>	<b>26 748</b>	<b>72 018</b>	<b>6 133</b>
14 6 27 010	Coswig, Stadt	20 894	6 932	21	2 024	4 887	428
14 6 27 020	Diera-Zehren	3 295	785	54	273	457	41
14 6 27 030	Ebersbach	4 429	1 292	95	438	758	72
14 6 27 040	Glaubitz	2 097	1 441	12	261	1 169	105
14 6 27 050	Gröditz, Stadt	7 228	3 831	18	776	3 037	253
14 6 27 060	Großenhain, Stadt	18 291	6 931	128	2 052	4 750	416
14 6 27 070	Hirschstein	1 989	695	52	168	474	42
14 6 27 080	Käbschütztal	2 724	768	119	280	370	31
14 6 27 100	Klipphausen	10 325	5 892	145	923	4 824	489
14 6 27 110	Lampertswalde	2 579	3 603	49	393	3 161	284

Gewerbe- steuer- netto	Gemeinde- anteil an der Einkommen- steuer	Gemeinde- anteil an der Umsatz- steuer	Steuer- einnahmen insgesamt	Realsteuer- auf- bringungs- kraft	Steuer- einnahme- kraft	Hebesätze			Gemeinde- schlüssel
						Grund- steuer A	Grund- steuer B	Gewerbe- steuer	
1 000 €						%			
80	369	111	667	226	698	310	400	390	14 6 26 150
30	287	19	453	177	480	305	395	400	14 6 26 160
124	306	44	600	306	644	280	400	380	14 6 26 170
1 669	1 012	273	3 468	2 592	3 713	300	412	390	14 6 26 180
291	400	47	929	570	988	300	415	390	14 6 26 190
58	383	48	674	287	712	310	410	395	14 6 26 200
112	382	32	700	309	711	320	500	380	14 6 26 210
497	654	103	1 622	1 007	1 716	315	415	400	14 6 26 230
78	326	21	539	229	568	300	400	400	14 6 26 240
1 199	1 609	293	3 654	2 099	3 883	310	400	390	14 6 26 245
397	932	185	1 925	953	2 031	330	420	390	14 6 26 250
181	172	40	493	331	526	300	400	400	14 6 26 260
216	518	55	939	431	984	320	400	400	14 6 26 270
442	715	128	1 578	877	1 676	300	410	390	14 6 26 280
4 012	3 174	1 107	9 993	6 624	10 519	320	420	400	14 6 26 290
815	1 237	199	2 748	1 513	2 870	320	420	400	14 6 26 300
1 185	821	126	2 517	1 818	2 651	300	420	400	14 6 26 310
123	257	30	528	265	541	368	450	410	14 6 26 320
106	372	37	705	327	725	340	440	410	14 6 26 330
1 417	626	126	2 466	2 103	2 709	310	425	375	14 6 26 350
3 214	2 421	588	7 238	4 908	7 609	335	420	400	14 6 26 370
672	1 004	221	2 371	1 295	2 458	330	430	410	14 6 26 390
735	1 037	132	2 443	1 345	2 447	350	495	420	14 6 26 400
925	452	101	1 683	1 358	1 821	300	390	390	14 6 26 410
365	417	71	1 081	617	1 074	360	450	450	14 6 26 420
95	351	31	664	316	688	330	450	400	14 6 26 430
91	296	19	557	284	590	300	420	390	14 6 26 440
475	1 072	162	2 211	1 152	2 340	320	400	400	14 6 26 450
360	536	74	1 222	740	1 316	300	380	400	14 6 26 460
545	318	32	1 039	822	1 118	290	400	390	14 6 26 470
1 562	1 106	298	3 479	2 440	3 693	305	413	395	14 6 26 480
564	830	133	1 832	1 028	1 936	308	420	390	14 6 26 490
213	278	42	666	408	707	308	413	390	14 6 26 500
382	273	78	877	623	936	350	420	390	14 6 26 510
454	837	120	1 699	813	1 729	340	440	420	14 6 26 520
1 626	687	167	2 914	2 355	3 052	350	450	400	14 6 26 530
266	295	30	690	425	724	308	413	400	14 6 26 560
309	355	38	870	615	975	275	360	370	14 6 26 570
420	540	67	1 300	819	1 385	308	413	390	14 6 26 580
60	398	20	594	219	631	290	380	395	14 6 26 590
3 737	4 231	1 095	10 834	6 468	11 430	320	420	395	14 6 26 600
8 301	4 586	1 775	17 572	12 362	17 969	330	440	420	14 6 26 610
<b>65 885</b>	<b>57 449</b>	<b>14 105</b>	<b>165 537</b>	<b>105 403</b>	<b>170 824</b>	<b>315</b>	<b>440</b>	<b>411</b>	<b>14 6 26</b>
4 459	6 076	1 126	13 707	7 592	14 367	310	415	400	14 6 27 010
416	994	84	1 822	899	1 936	300	390	390	14 6 27 020
687	1 234	144	2 597	1 507	2 812	300	400	370	14 6 27 030
1 064	608	194	2 139	1 588	2 286	300	415	390	14 6 27 040
2 784	1 732	577	5 887	3 965	6 021	300	430	420	14 6 27 050
4 335	4 603	1 009	12 127	7 444	12 640	330	440	400	14 6 27 060
433	591	50	1 294	762	1 362	340	390	400	14 6 27 070
338	706	80	1 523	788	1 542	370	450	412	14 6 27 080
4 334	3 351	705	9 459	7 376	10 943	270	350	345	14 6 27 100
2 877	718	295	4 333	4 001	4 731	285	370	390	14 6 27 110

Gemeinde- schlüssel	Gemeinde Kreisgebiet Land	Einwohner am 30.06.2017	Realsteuern					Gewerbe- steuer- umlage
			Ist-Aufkommen				Gewerbe- steuer	
			zusammen	Grund- steuer A	Grund- steuer B	Gewerbe- steuer		
14 6 27 130	Lommatzsch, Stadt	4 971	2 285	169	559	1 557	136	
14 6 27 140	Meißen, Stadt	28 040	10 105	32	2 492	7 581	663	
14 6 27 150	Moritzburg	8 425	4 191	21	759	3 411	306	
14 6 27 170	Niederau	3 917	1 381	40	396	945	85	
14 6 27 180	Nossen, Stadt	10 726	5 902	178	960	4 764	451	
14 6 27 190	Nünchritz	5 555	10 314	30	702	9 582	860	
14 6 27 200	Priestewitz	3 195	1 283	106	300	877	77	
14 6 27 210	Radebeul, Stadt	33 834	15 241	20	3 417	11 805	1 033	
14 6 27 220	Radeburg, Stadt	7 336	4 298	43	731	3 524	320	
14 6 27 230	Riesa, Stadt	30 693	19 797	80	3 660	16 057	1 405	
14 6 27 240	Röderaue	2 709	509	22	213	275	25	
14 6 27 250	Schönfeld	1 842	556	21	196	339	32	
14 6 27 260	Stauchitz	3 122	642	65	268	310	29	
14 6 27 270	Strehla, Stadt	3 742	934	33	312	588	57	
14 6 27 290	Thiendorf	3 766	3 314	42	443	2 829	264	
14 6 27 310	Weinböhla	10 354	1 794	8	824	962	90	
14 6 27 340	Wülknitz	1 721	1 389	22	153	1 214	112	
14 6 27 360	Zeithain	5 735	2 984	48	758	2 177	191	
<b>14 6 27</b>	<b>Meißen</b>	<b>243 534</b>	<b>119 088</b>	<b>1 672</b>	<b>24 734</b>	<b>92 682</b>	<b>8 294</b>	
14 6 28 010	Altenberg, Stadt	8 039	2 194	49	1 019	1 126	101	
14 6 28 020	Bad Gottleuba-Berggießhübel, Stadt	5 628	2 104	50	562	1 492	121	
14 6 28 030	Bad Schandau, Stadt	3 680	1 061	14	519	528	41	
14 6 28 040	Bahretal	2 197	447	29	199	218	20	
14 6 28 050	Bannewitz	10 732	3 248	25	877	2 345	222	
14 6 28 060	Dippoldiswalde, Stadt	14 460	4 472	71	1 384	3 017	264	
14 6 28 070	Dohma	1 968	619	30	204	385	27	
14 6 28 080	Dohna, Stadt	6 271	3 175	24	475	2 676	240	
14 6 28 090	Dorfhain	1 084	264	7	114	143	11	
14 6 28 100	Dürrröhrsdorf-Dittersbach	4 174	1 396	47	414	934	82	
14 6 28 110	Freital, Stadt	39 206	11 968	25	3 525	8 418	755	
14 6 28 130	Glashütte, Stadt	6 743	7 923	57	604	7 263	635	
14 6 28 140	Gohrisch	1 903	383	22	213	148	11	
14 6 28 150	Hartmannsdorf-Reichenau	1 051	238	16	94	128	11	
14 6 28 160	Heidenau, Stadt	16 483	8 827	6	1 742	7 078	583	
14 6 28 170	Hermisdorf/Erzgeb.	806	134	9	79	47	4	
14 6 28 190	Hohnstein, Stadt	3 326	581	44	282	255	21	
14 6 28 205	Klingenberg	6 900	1 819	75	564	1 180	107	
14 6 28 210	Königstein/Sächs. Schw., Stadt	2 101	845	9	327	508	44	
14 6 28 220	Kreischa	4 494	2 113	34	674	1 404	120	
14 6 28 230	Liebstadt, Stadt	1 315	381	29	118	234	19	
14 6 28 240	Lohmen	3 064	673	19	222	432	39	
14 6 28 250	Müglitztal	1 904	325	22	180	122	10	
14 6 28 260	Neustadt i. Sa., Stadt	12 260	4 906	55	1 288	3 563	312	
14 6 28 270	Pirna, Stadt	38 166	17 145	40	3 692	13 413	1 174	
14 6 28 300	Rabenau, Stadt	4 395	1 040	22	389	629	55	
14 6 28 310	Rathen, Kurort	339	161	2	71	88	8	
14 6 28 320	Rathmannsdorf	928	100	3	73	24	2	
14 6 28 330	Reinhardtsdorf-Schöna	1 340	279	18	120	142	11	
14 6 28 340	Rosenthal-Bielatal	1 618	326	19	170	138	12	
14 6 28 360	Sebnitz, Stadt	9 688	4 206	42	1 097	3 066	250	
14 6 28 370	Stadt Wehlen, Stadt	1 593	308	15	162	130	10	
14 6 28 380	Stolpen, Stadt	5 640	1 327	62	478	787	71	
14 6 28 390	Struppen	2 491	422	25	220	178	16	

Gewerbe- steuer- netto	Gemeinde- anteil an der Einkommen- steuer	Gemeinde- anteil an der Umsatz- steuer	Steuer- einnahmen insgesamt	Realsteuer- auf- bringungs- kraft	Steuer- einnahme- kraft	Hebesätze			Gemeinde- schlüssel
						Grund- steuer A	Grund- steuer B	Gewerbe- steuer	
1 000 €						%			
1 421	1 119	289	3 558	2 402	3 674	370	450	400	14 6 27 130
6 918	6 285	1 842	17 568	11 117	18 581	300	400	400	14 6 27 140
3 105	3 505	304	7 693	4 677	8 179	300	390	390	14 6 27 150
860	1 204	209	2 710	1 556	2 885	290	400	390	14 6 27 170
4 313	2 527	700	8 678	6 999	9 775	270	350	370	14 6 27 180
8 722	2 077	480	12 011	11 239	12 936	300	415	390	14 6 27 190
800	894	88	2 188	1 339	2 244	400	450	400	14 6 27 200
10 772	13 899	2 775	30 882	16 705	32 347	300	400	400	14 6 27 210
3 204	2 359	540	6 877	4 824	7 403	300	395	385	14 6 27 220
14 652	7 567	2 164	28 123	20 870	29 196	350	470	400	14 6 27 230
250	743	61	1 288	582	1 360	330	400	390	14 6 27 240
307	509	78	1 111	667	1 222	280	370	375	14 6 27 250
281	842	58	1 514	742	1 614	350	390	380	14 6 27 260
531	982	135	1 993	1 111	2 171	300	400	360	14 6 27 270
2 565	1 036	270	4 356	3 844	4 886	260	360	375	14 6 27 290
872	3 513	196	5 414	2 167	5 786	250	380	375	14 6 27 310
1 102	379	90	1 746	1 571	1 928	290	380	380	14 6 27 340
1 987	1 633	369	4 796	3 116	4 928	340	485	400	14 6 27 360
<b>84 388</b>	<b>71 685</b>	<b>14 914</b>	<b>197 392</b>	<b>131 450</b>	<b>209 755</b>	<b>315</b>	<b>411</b>	<b>391</b>	<b>14 6 27</b>
1 025	1 894	345	4 332	2 390	4 528	305	450	390	14 6 28 010
1 370	1 369	296	3 647	2 134	3 677	355	445	430	14 6 28 020
487	781	221	2 021	1 066	2 026	360	460	450	14 6 28 030
199	595	57	1 080	500	1 133	320	420	390	14 6 28 040
2 123	4 598	321	7 945	3 791	8 488	270	400	370	14 6 28 050
2 753	3 916	837	8 961	4 928	9 417	305	410	400	14 6 28 060
357	570	57	1 218	557	1 156	490	490	490	14 6 28 070
2 436	2 114	378	5 427	3 618	5 870	250	340	390	14 6 28 080
132	351	31	634	258	628	385	490	440	14 6 28 090
852	1 144	170	2 628	1 494	2 726	300	450	399	14 6 28 100
7 662	11 555	1 649	24 417	13 105	25 554	280	440	390	14 6 28 110
6 627	1 731	418	9 437	8 482	9 995	290	395	400	14 6 28 130
137	463	58	893	351	861	410	510	490	14 6 28 140
116	226	39	492	272	525	300	395	395	14 6 28 150
6 495	3 709	904	12 857	9 042	13 073	295	430	425	14 6 28 160
43	151	22	303	164	333	280	370	400	14 6 28 170
234	674	79	1 314	628	1 361	305	420	430	14 6 28 190
1 073	1 802	286	3 800	2 061	4 042	300	405	385	14 6 28 205
464	572	213	1 585	950	1 690	335	400	400	14 6 28 210
1 284	1 674	373	4 039	2 276	4 202	318	423	408	14 6 28 220
215	263	34	659	383	661	352	457	430	14 6 28 230
394	798	79	1 512	769	1 608	300	390	390	14 6 28 240
112	611	40	966	332	973	370	460	435	14 6 28 250
3 251	2 751	659	8 004	5 332	8 430	320	420	400	14 6 28 260
12 240	9 652	2 268	27 892	18 344	29 090	350	440	400	14 6 28 270
574	1 318	125	2 428	1 145	2 533	310	420	400	14 6 28 300
80	90	32	275	176	290	310	420	410	14 6 28 310
22	212	24	334	117	351	300	410	400	14 6 28 320
131	293	29	590	277	588	360	460	450	14 6 28 330
126	360	35	709	327	709	355	510	400	14 6 28 340
2 817	2 086	563	6 605	4 226	6 625	380	460	430	14 6 28 360
119	458	34	789	325	806	345	435	435	14 6 28 370
716	1 378	223	2 858	1 518	3 049	290	395	390	14 6 28 380
162	747	34	1 188	475	1 241	330	420	390	14 6 28 390

Gemeinde- schlüssel	Gemeinde Kreisgebiet Land	Einwohner am 30.06.2017	Realsteuern					Gewerbe- steuer- umlage
			Ist-Aufkommen				Gewerbe- steuer	
			zusammen	Grund- steuer A	Grund- steuer B	Gewerbe- steuer		
14 6 28 400	Tharandt, Stadt	5 391	1 158	24	492	642	55	
14 6 28 410	Wilsdruff, Stadt	14 095	13 355	125	1 768	11 462	955	
<b>14 6 28</b>	<b>Sächsische Schweiz- Osterzgebirge</b>	<b>245 473</b>	<b>99 923</b>	<b>1 164</b>	<b>24 415</b>	<b>74 344</b>	<b>6 421</b>	
14 7 13 000	Leipzig, Stadt	575 355	384 541	233	94 006	290 303	22 088	
14 7 29 010	Bad Lausick, Stadt	8 033	2 238	46	868	1 324	120	
14 7 29 020	Belgershain	3 364	868	28	279	560	51	
14 7 29 030	Bennewitz	4 965	1 486	51	456	979	88	
14 7 29 040	Böhlen, Stadt	6 697	2 860	18	603	2 239	196	
14 7 29 050	Borna, Stadt	19 310	7 065	37	1 931	5 097	446	
14 7 29 060	Borsdorf	8 435	2 454	17	731	1 706	147	
14 7 29 070	Brandis, Stadt	9 610	4 771	25	944	3 802	333	
14 7 29 080	Colditz, Stadt	8 675	5 419	115	1 107	4 198	327	
14 7 29 100	Elstertrebnitz	1 260	501	14	100	386	35	
14 7 29 140	Froburg, Stadt	10 025	2 853	152	876	1 825	158	
14 7 29 150	Geithain, Stadt	6 979	2 766	99	774	1 892	169	
14 7 29 160	Grimma, Stadt	28 193	12 624	270	2 851	9 504	832	
14 7 29 170	Groitzsch, Stadt	7 492	2 755	80	709	1 966	181	
14 7 29 190	Großpösna	5 302	2 133	28	654	1 451	127	
14 7 29 220	Kitzscher, Stadt	4 942	1 225	38	543	644	58	
14 7 29 230	Kohren-Sahlis, Stadt	2 570	908	71	307	529	46	
14 7 29 245	Lossatal	5 986	2 650	121	531	1 999	175	
14 7 29 250	Machern	6 678	5 159	54	987	4 118	360	
14 7 29 260	Markkleeberg, Stadt	24 556	13 013	13	2 665	10 335	861	
14 7 29 270	Markranstädt, Stadt	15 525	8 119	94	1 492	6 533	597	
14 7 29 300	Naunhof, Stadt	8 675	2 688	33	778	1 878	171	
14 7 29 320	Neukieritzsch	6 891	7 342	32	1 094	6 216	518	
14 7 29 330	Otterwisch	1 413	408	28	123	257	24	
14 7 29 340	Parthenstein	3 480	2 389	36	368	1 985	165	
14 7 29 350	Pegau, Stadt	6 276	1 783	82	527	1 174	108	
14 7 29 360	Regis-Breitungen, Stadt	3 849	1 343	15	369	959	86	
14 7 29 370	Rötha, Stadt	6 058	5 251	56	884	4 310	368	
14 7 29 380	Thallwitz	3 563	481	75	336	71	6	
14 7 29 400	Trebsen/Mulde, Stadt	3 833	3 490	44	348	3 098	265	
14 7 29 410	Wurzen, Stadt	16 260	6 511	83	1 570	4 858	425	
14 7 29 430	Zwenkau, Stadt	9 140	5 496	40	1 042	4 413	396	
<b>14 7 29</b>	<b>Leipzig</b>	<b>258 035</b>	<b>119 050</b>	<b>1 897</b>	<b>26 845</b>	<b>90 307</b>	<b>7 837</b>	
14 7 30 010	Arzberg	1 935	527	60	162	305	28	
14 7 30 020	Bad Dübén, Stadt	7 938	3 373	29	1 027	2 317	198	
14 7 30 030	Beilrode	4 244	1 507	59	412	1 037	96	
14 7 30 045	Belgern-Schildau, Stadt	7 802	2 002	106	708	1 188	107	
14 7 30 050	Cavertitz	2 253	481	63	196	223	21	
14 7 30 060	Dahlen, Stadt	4 310	1 295	49	628	617	55	
14 7 30 070	Delitzsch, Stadt	24 723	8 522	86	2 697	5 739	515	
14 7 30 080	Doberschütz	4 063	1 088	49	414	626	56	
14 7 30 090	Dommitzsch, Stadt	2 493	499	26	264	209	18	
14 7 30 100	Dreiheide	2 105	587	22	191	373	35	
14 7 30 110	Eilenburg, Stadt	15 613	8 522	35	1 811	6 675	584	
14 7 30 120	Elsnig	1 402	255	38	146	72	6	
14 7 30 140	Jesewitz	3 066	930	67	293	570	51	
14 7 30 150	Krostitz	3 837	3 402	63	482	2 858	256	



Gewerbesteuer-netto	Gemeinde-anteil an der Einkommen-steuer	Gemeinde-anteil an der Umsatz-steuer	Steuer-einnahmen insgesamt	Realsteuer-auf-bringungs-kraft	Steuer-einnahme-kraft	Hebesätze			Gemeinde-schlüssel
						Grund-steuer A	Grund-steuer B	Gewerbe-steuer	
1 000 €						%			
587	1 834	131	3 068	1 235	3 145	305	450	405	14 6 28 400
10 507	4 704	1 043	18 147	13 576	18 368	350	450	420	14 6 28 410
<b>67 923</b>	<b>67 445</b>	<b>12 106</b>	<b>173 053</b>	<b>106 623</b>	<b>179 754</b>	<b>321</b>	<b>431</b>	<b>405</b>	<b>14 6 28</b>
268 214	157 256	46 426	566 135	338 176	519 770	350	650	460	14 7 13 000
1 204	2 130	377	4 625	2 470	4 857	350	440	385	14 7 29 010
509	1 330	89	2 236	997	2 365	316	390	385	14 7 29 020
891	1 655	222	3 275	1 664	3 453	400	400	390	14 7 29 030
2 043	1 843	512	5 018	3 100	5 258	320	415	400	14 7 29 040
4 651	4 659	1 243	12 521	7 749	13 204	300	410	400	14 7 29 050
1 559	3 292	232	5 831	2 678	6 054	310	410	405	14 7 29 060
3 470	3 515	476	8 430	5 186	8 845	380	405	400	14 7 29 070
3 871	2 062	340	7 495	5 042	7 118	400	540	450	14 7 29 080
352	439	16	921	553	973	300	413	390	14 7 29 100
1 668	2 467	310	5 473	3 075	5 695	340	420	405	14 7 29 140
1 724	1 619	397	4 613	3 046	4 893	331	418	393	14 7 29 150
8 672	7 306	2 003	21 102	13 796	22 274	300	405	400	14 7 29 160
1 785	1 895	193	4 662	3 131	5 038	310	405	380	14 7 29 170
1 324	2 308	295	4 608	2 359	4 835	300	405	400	14 7 29 190
586	1 200	104	2 470	1 328	2 574	350	450	390	14 7 29 220
484	661	102	1 626	890	1 608	400	540	405	14 7 29 230
1 824	1 418	228	4 122	2 877	4 348	300	410	400	14 7 29 245
3 758	2 949	519	8 267	5 309	8 417	405	530	400	14 7 29 250
9 474	10 345	1 464	23 961	13 541	24 489	300	420	420	14 7 29 260
5 936	5 549	940	14 012	9 301	15 194	280	370	383	14 7 29 270
1 707	3 025	306	5 849	3 054	6 215	315	400	385	14 7 29 300
5 698	1 756	431	9 011	7 567	9 236	330	420	420	14 7 29 320
233	452	21	857	444	893	375	450	380	14 7 29 330
1 820	1 315	171	3 710	2 497	3 818	325	390	420	14 7 29 340
1 066	1 600	191	3 466	2 051	3 734	330	390	380	14 7 29 350
873	804	79	2 140	1 478	2 275	300	430	390	14 7 29 360
3 942	1 839	423	7 145	5 357	7 251	400	500	410	14 7 29 370
64	1 135	237	1 847	549	1 914	350	410	390	14 7 29 380
2 834	1 037	235	4 498	3 646	4 654	380	410	410	14 7 29 400
4 433	3 767	1 076	10 929	7 156	11 574	300	400	400	14 7 29 410
4 017	2 473	605	8 178	6 092	8 774	300	405	390	14 7 29 430
<b>82 470</b>	<b>77 847</b>	<b>13 838</b>	<b>202 897</b>	<b>127 984</b>	<b>211 832</b>	<b>330</b>	<b>420</b>	<b>403</b>	<b>14 7 29</b>
277	426	43	968	608	1 048	300	390	380	14 7 30 010
2 119	2 133	458	5 766	3 545	5 939	300	450	410	14 7 30 020
942	981	106	2 498	1 698	2 690	300	420	380	14 7 30 030
1 082	1 693	245	3 833	2 238	4 069	310	415	390	14 7 30 045
203	539	64	1 065	557	1 141	300	397	380	14 7 30 050
562	962	179	2 380	1 459	2 545	307	420	390	14 7 30 060
5 224	6 850	1 245	16 102	9 266	16 846	307	450	390	14 7 30 070
570	1 208	124	2 365	1 226	2 502	300	412	390	14 7 30 080
191	626	116	1 223	558	1 282	320	420	400	14 7 30 090
339	665	97	1 314	683	1 410	300	395	375	14 7 30 100
6 091	3 803	910	12 651	9 241	13 370	300	415	400	14 7 30 110
65	371	35	655	290	690	310	415	390	14 7 30 120
519	1 164	116	2 160	1 030	2 260	310	420	390	14 7 30 140
2 601	1 380	299	4 826	3 745	5 169	310	405	390	14 7 30 150

Gemeinde- schlüssel	Gemeinde Kreisgebiet Land	Einwohner am 30.06.2017	Realsteuern				
			Ist-Aufkommen				Gewerbe- steuer- umlage
			zusammen	Grund- steuer A	Grund- steuer B	Gewerbe- steuer	
			1 000 €				
14 7 30 160	Laußig	3 689	906	52	389	465	42
14 7 30 170	Liebschützberg	2 944	777	105	288	384	35
14 7 30 180	Löbnitz	2 065	976	19	200	757	69
14 7 30 190	Mockrehna	5 033	3 313	77	444	2 793	254
14 7 30 200	Mügeln, Stadt	6 038	2 005	91	585	1 329	119
14 7 30 210	Naundorf	2 312	769	69	224	476	44
14 7 30 230	Oschatz, Stadt	14 510	5 507	77	1 675	3 754	337
14 7 30 250	Rackwitz	4 998	1 728	64	584	1 081	95
14 7 30 270	Schkeuditz, Stadt	17 743	13 567	63	3 377	10 127	909
14 7 30 280	Schönwölkau	2 423	559	60	216	283	25
14 7 30 300	Taucha, Stadt	15 418	7 860	36	1 686	6 138	544
14 7 30 310	Torgau, Stadt	20 125	8 351	69	2 004	6 279	550
14 7 30 320	Trossin	1 276	306	38	126	142	13
14 7 30 330	Wermisdorf	5 303	1 710	88	442	1 181	106
14 7 30 340	Wiedemar	5 219	5 350	161	744	4 444	399
14 7 30 360	Zschepplin	2 880	647	66	266	314	27
<b>14 7 30</b>	<b>Nordsachsen</b>	<b>197 760</b>	<b>87 321</b>	<b>1 882</b>	<b>22 680</b>	<b>62 758</b>	<b>5 594</b>
<b>14</b>	<b>Sachsen</b>	<b>4 077 464</b>	<b>2 142 949</b>	<b>14 506</b>	<b>490 946</b>	<b>1 637 496</b>	<b>135 789</b>

Gewerbesteuer- netto	Gemeinde- anteil an der Einkommen- steuer	Gemeinde- anteil an der Umsatz- steuer	Steuer- einnahmen insgesamt	Realsteuer- auf- bringungs- kraft	Steuer- einnahme- kraft	Hebesätze			Gemeinde- schlüssel
						Grund- steuer A	Grund- steuer B	Gewerbe- steuer	
1 000 €						%			
423	939	117	1 921	1 040	2 054	300	400	390	14 7 30 160
349	762	108	1 612	892	1 726	300	398	383	14 7 30 170
688	563	94	1 565	1 097	1 686	305	400	385	14 7 30 180
2 539	1 275	223	4 557	3 693	4 936	295	400	385	14 7 30 190
1 210	1 369	245	3 499	2 221	3 715	308	420	390	14 7 30 200
432	545	101	1 371	877	1 479	300	398	382	14 7 30 210
3 418	3 679	998	9 847	6 068	10 408	320	430	390	14 7 30 230
986	1 550	345	3 529	1 935	3 736	320	395	400	14 7 30 250
9 218	5 822	2 374	20 854	15 006	22 293	300	420	390	14 7 30 270
258	732	38	1 302	621	1 365	310	420	390	14 7 30 280
5 594	5 302	812	13 430	8 538	14 108	300	430	395	14 7 30 300
5 728	4 698	1 368	13 866	9 459	14 974	295	361	399	14 7 30 310
129	308	43	643	342	680	310	415	390	14 7 30 320
1 075	1 381	208	3 194	1 897	3 380	308	413	390	14 7 30 330
4 046	1 652	391	6 993	5 930	7 574	310	385	390	14 7 30 340
287	810	67	1 496	713	1 562	310	420	400	14 7 30 360
<b>57 164</b>	<b>54 188</b>	<b>11 569</b>	<b>147 484</b>	<b>96 472</b>	<b>156 635</b>	<b>306</b>	<b>415</b>	<b>393</b>	<b>14 7 30</b>
<b>1 501 707</b>	<b>1 121 118</b>	<b>270 506</b>	<b>3 398 784</b>	<b>2 142 949</b>	<b>3 398 784</b>	<b>314</b>	<b>495</b>	<b>422</b>	<b>14</b>

## 7. Ist-Aufkommen, Realsteueraufbringungskraft und Steuereinnahmekraft 2017 nach Gemeinden (in € je Einwohner)

Gemeinde- schlüssel	Gemeinde Kreisgebiet Land	Ist-Aufkommen			Realsteuer- aufbringungs- kraft	Steuer- einnahme- kraft
		Grund- steuer A	Grund- steuer B	Gewerbe- steuer		
14 5 11 000	Chemnitz, Stadt	0,62	148,96	431,25	532,20	871,66
14 5 21 010	Amtsberg	4,82	87,81	102,35	211,26	515,98
14 5 21 020	Annaberg-Buchholz, Stadt	0,63	101,78	310,58	462,76	740,14
14 5 21 030	Aue, Stadt	0,36	101,78	547,97	713,37	966,45
14 5 21 040	Auerbach	1,85	87,62	104,22	211,39	444,24
14 5 21 050	Bad Schlema	1,13	108,56	183,94	328,10	611,93
14 5 21 060	Bärenstein	0,84	101,89	103,61	246,86	463,96
14 5 21 080	Bockau	2,14	71,92	48,48	135,64	375,43
14 5 21 090	Börnichen/Erzgeb.	4,69	70,42	59,94	154,24	431,73
14 5 21 110	Breitenbrunn/Erzgeb.	1,84	82,88	126,72	237,94	501,31
14 5 21 120	Burkhardtsdorf	2,24	91,63	237,43	360,74	649,46
14 5 21 130	Crottendorf	2,90	101,02	359,29	524,10	760,43
14 5 21 140	Deutschneudorf	1,83	97,41	223,32	349,31	533,00
14 5 21 150	Drebach	4,18	93,44	340,74	506,66	729,45
14 5 21 160	Ehrenfriedersdorf, Stadt	1,02	108,35	406,13	589,70	801,03
14 5 21 170	Eibenstock, Stadt	2,99	83,05	302,05	446,04	634,29
14 5 21 180	Elterlein, Stadt	5,91	136,49	329,07	526,20	814,45
14 5 21 200	Gelenau/Erzgeb.	2,06	93,88	164,25	303,85	546,75
14 5 21 210	Geyer, Stadt	0,83	113,18	298,87	429,92	655,64
14 5 21 220	Gornau/Erzgeb.	4,56	87,71	241,80	368,48	691,41
14 5 21 230	Gornsdorf	1,01	95,98	963,35	1 146,07	1 417,04
14 5 21 240	Großolbersdorf	5,24	84,35	163,54	277,32	513,86
14 5 21 250	Großrückerswalde	4,56	73,19	175,17	275,74	491,29
14 5 21 260	Grünhain-Beierfeld, Stadt	1,17	104,80	402,81	560,66	833,22
14 5 21 270	Grünhainichen	3,71	80,56	228,03	342,99	586,77
14 5 21 280	Heidersdorf	5,53	73,27	201,39	368,19	560,68
14 5 21 290	Hohndorf	0,88	72,85	61,03	151,26	410,94
14 5 21 310	Jahnsdorf/Erzgeb.	3,57	93,38	249,72	389,58	753,81
14 5 21 320	Johanngeorgenstadt, Stadt	1,25	126,61	214,29	359,67	552,21
14 5 21 330	Jöhstadt, Stadt	4,86	96,99	311,25	465,07	657,94
14 5 21 340	Königswalde	3,25	74,80	235,71	354,92	555,07
14 5 21 355	Lauter-Bernsbach, Stadt	0,89	86,51	172,42	287,11	546,13
14 5 21 370	Lößnitz, Stadt	1,60	88,52	187,40	308,78	551,43
14 5 21 380	Lugau/Erzgeb., Stadt	2,39	87,67	240,62	368,78	632,28
14 5 21 390	Marienberg, Stadt	2,54	95,22	271,99	409,17	668,72
14 5 21 400	Mildenaу	6,16	85,52	411,97	556,84	760,71
14 5 21 410	Neukirchen/Erzgeb.	2,26	90,63	395,69	537,96	902,40
14 5 21 420	Niederdorf	4,94	160,05	2 137,65	2 625,57	2 868,38
14 5 21 430	Niederwürschnitz	1,71	124,13	139,36	295,23	614,53
14 5 21 440	Oberwiesenthal, Kurort, Stadt	3,27	234,22	221,53	489,49	810,23
14 5 21 450	Oelsnitz/Erzgeb., Stadt	1,39	87,81	203,33	326,73	591,10
14 5 21 460	Olbernhau, Stadt	4,35	101,65	747,39	896,42	1 089,68
14 5 21 495	Pockau-Lengefeld, Stadt	5,04	92,38	339,28	485,38	679,58
14 5 21 500	Raschau-Markersbach	2,60	74,18	370,88	508,83	772,34
14 5 21 510	Scheibenberg, Stadt	1,61	94,14	262,57	412,89	663,63
14 5 21 520	Schlettau, Stadt	4,41	82,55	175,05	299,01	521,34
14 5 21 530	Schneeberg, Stadt	0,83	89,07	198,14	312,28	562,30
14 5 21 540	Schönheide	1,05	101,01	173,38	313,75	561,11
14 5 21 550	Schwarzenberg/Erzgeb., Stadt	0,89	94,58	205,11	342,98	609,18
14 5 21 560	Sehmatal	2,23	91,28	202,72	334,69	559,09
14 5 21 570	Seiffen/Erzgeb., Kurort	2,32	114,69	241,16	375,01	549,15
14 5 21 590	Stollberg/Erzgeb., Stadt	2,14	115,06	519,39	676,50	982,18

Gemeinde- schlüssel	Gemeinde Kreisgebiet Land	Ist-Aufkommen			Realsteuer- aufbringungs- kraft	Steuer- einnahme- kraft
		Grund- steuer A	Grund- steuer B	Gewerbe- steuer		
14 5 21 600	Stützensgrün	2,05	106,02	372,84	522,76	813,79
14 5 21 610	Tannenberg	1,01	81,14	70,92	184,21	403,94
14 5 21 620	Thalheim/Erzgeb., Stadt	0,58	89,48	218,18	338,89	587,13
14 5 21 630	Thermalbad Wiesenbad	4,66	92,38	136,38	274,17	524,68
14 5 21 640	Thum, Stadt	1,88	91,01	146,19	268,87	514,69
14 5 21 670	Wolkenstein, Stadt	6,13	95,53	238,10	371,92	608,54
14 5 21 690	Zschopau, Stadt	1,55	90,31	197,95	319,55	591,67
14 5 21 700	Zschorlau	1,14	75,87	148,10	246,94	507,59
14 5 21 710	Zwönitz, Stadt	2,30	76,26	344,88	475,19	722,42
<b>14 5 21</b>	<b>Erzgebirgskreis</b>	<b>2,19</b>	<b>94,91</b>	<b>294,15</b>	<b>432,81</b>	<b>688,03</b>
14 5 22 010	Altmittweida	11,29	124,26	209,59	368,02	734,84
14 5 22 020	Augustusburg, Stadt	2,91	90,97	175,75	299,71	636,10
14 5 22 035	Bobritzsch-Hilbersdorf	8,33	85,89	290,10	431,72	762,93
14 5 22 050	Brand-Erbisdorf, Stadt	3,62	115,51	377,85	551,71	868,42
14 5 22 060	Burgstädt, Stadt	2,79	136,73	325,36	440,32	714,73
14 5 22 070	Claußnitz	8,68	97,88	208,78	350,42	634,26
14 5 22 080	Döbeln, Stadt	5,42	105,33	347,72	526,25	816,62
14 5 22 090	Dorfchemnitz	13,98	77,48	223,25	340,63	549,09
14 5 22 110	Eppendorf	5,97	80,76	149,38	270,91	485,32
14 5 22 120	Erlau	15,30	72,47	212,89	361,21	640,14
14 5 22 140	Flöha, Stadt	1,07	87,36	184,12	303,61	609,21
14 5 22 150	Frankenberg/Sa., Stadt	3,86	121,86	270,68	427,83	735,93
14 5 22 170	Frauenstein, Stadt	16,19	98,06	233,45	382,77	639,22
14 5 22 180	Freiberg, Stadt, Universitätsstadt	0,79	103,71	439,87	544,08	883,15
14 5 22 190	Geringswalde, Stadt	12,74	131,12	235,12	393,19	621,68
14 5 22 200	Großhartmannsdorf	8,79	77,92	95,18	212,90	457,89
14 5 22 210	Großschirma, Stadt	9,43	127,83	230,77	431,28	750,75
14 5 22 220	Großweitzschen	26,61	99,53	227,57	398,64	710,20
14 5 22 230	Hainichen, Stadt	6,79	121,95	366,19	524,54	821,81
14 5 22 240	Halsbrücke	8,86	97,12	612,93	813,36	1 126,05
14 5 22 250	Hartha, Stadt	10,14	110,44	255,50	404,50	675,23
14 5 22 260	Hartmannsdorf	1,73	155,83	952,73	1 355,70	1 708,67
14 5 22 280	Königsfeld	30,82	76,60	190,82	342,44	598,33
14 5 22 290	Königshain-Wiederau	16,18	88,30	100,04	230,01	463,56
14 5 22 300	Kriebstein	18,61	118,64	437,66	634,74	937,15
14 5 22 310	Leisnig, Stadt	14,90	120,27	306,96	480,14	748,18
14 5 22 320	Leubsdorf	6,94	81,77	162,26	294,28	548,94
14 5 22 330	Lichtenau	6,93	120,67	546,97	853,35	1 227,47
14 5 22 340	Lichtenberg/Erzgeb.	9,59	85,84	244,04	375,11	725,22
14 5 22 350	Lunzenau, Stadt	8,01	94,44	79,47	193,13	435,02
14 5 22 360	Mittweida, Stadt, Hochschulstadt	3,17	106,32	419,78	582,94	857,86
14 5 22 380	Mühlau	3,90	136,00	969,20	1 171,62	1 537,87
14 5 22 390	Mulda/Sa.	11,40	85,94	464,68	616,98	838,61
14 5 22 400	Neuhausen/Erzgeb.	6,26	101,76	178,43	316,58	522,08
14 5 22 420	Niederwiesa	2,56	108,47	249,04	384,09	798,16
14 5 22 430	Oberschöna	12,11	80,64	153,69	277,30	614,68
14 5 22 440	Oederan, Stadt	9,14	102,22	453,20	617,73	893,84
14 5 22 450	Ostrau	32,70	119,86	332,18	552,28	855,08
14 5 22 460	Penig, Stadt	8,93	127,04	346,62	520,97	836,38
14 5 22 470	Rechenberg-Bienenmühle	8,23	110,51	262,83	422,73	663,92
14 5 22 480	Reinsberg	21,00	108,30	185,95	350,42	628,88
14 5 22 490	Rochlitz, Stadt	4,96	99,60	255,07	411,31	697,27

Gemeinde- schlüssel	Gemeinde Kreisgebiet Land	Ist-Aufkommen			Realsteuer- aufbringungs- kraft	Steuer- einnahme- kraft
		Grund- steuer A	Grund- steuer B	Gewerbe- steuer		
14 5 22 500	Rossau	15,35	115,50	271,82	453,54	728,94
14 5 22 510	Roßwein, Stadt	7,98	89,37	249,66	389,17	610,61
14 5 22 520	Sayda, Stadt	10,43	94,53	235,91	364,53	615,69
14 5 22 530	Seelitz	27,99	85,95	62,64	206,48	459,25
14 5 22 540	Striegistal	19,35	96,43	197,90	364,17	597,13
14 5 22 550	Taura	6,42	110,62	92,03	201,59	459,37
14 5 22 570	Waldheim, Stadt	5,24	80,87	598,58	785,83	1 021,99
14 5 22 580	Wechselburg	17,10	84,88	427,80	579,32	798,32
14 5 22 590	Weißenborn/Erzgeb.	7,65	152,34	650,56	901,57	1 309,16
14 5 22 600	Zettlitz	38,49	98,70	291,93	467,58	772,81
14 5 22 620	Zschoitz-Ottewig	26,21	77,60	82,39	213,34	493,58
<b>14 5 22</b>	<b>Mittelsachsen</b>	<b>7,44</b>	<b>106,28</b>	<b>340,18</b>	<b>497,45</b>	<b>793,15</b>
14 5 23 010	Adorf/Vogtl., Stadt	3,06	102,84	388,38	528,27	764,07
14 5 23 020	Auerbach/Vogtl., Stadt	0,91	104,80	237,96	378,62	652,87
14 5 23 030	Bad Brambach	5,73	113,89	311,01	452,60	684,39
14 5 23 040	Bad Elster, Stadt	1,21	167,88	207,27	414,30	735,40
14 5 23 050	Bergen	2,92	95,48	64,60	174,01	471,42
14 5 23 060	Bösenbrunn	13,90	71,08	42,65	149,92	380,68
14 5 23 080	Eichigt	11,77	81,63	30,50	145,13	413,78
14 5 23 090	Ellefeld	0,86	98,69	252,99	407,22	667,20
14 5 23 100	Elsterberg, Stadt	3,70	93,83	139,30	257,89	495,79
14 5 23 120	Falkenstein/Vogtl., Stadt	1,65	114,11	865,98	1 076,71	1 265,38
14 5 23 130	Grünbach	2,10	113,28	132,39	275,35	542,02
14 5 23 150	Heinsdorfergrund	6,96	76,46	723,55	937,13	1 264,27
14 5 23 160	Klingenthal, Stadt	0,97	101,71	298,56	435,71	675,76
14 5 23 170	Lengsfeld, Stadt	4,53	95,40	325,01	495,56	758,78
14 5 23 190	Limbach	7,55	78,79	77,29	181,22	445,99
14 5 23 200	Markneukirchen, Stadt	3,12	90,46	301,17	420,28	681,02
14 5 23 230	Mühlental	13,70	68,56	45,76	163,55	402,12
14 5 23 245	Muldenhammer	2,86	94,29	204,78	346,73	587,74
14 5 23 260	Netzschkau, Stadt	2,10	97,29	275,89	420,84	692,19
14 5 23 270	Neuensalz	8,24	117,02	316,55	500,51	816,44
14 5 23 280	Neumark	4,91	139,48	484,12	679,43	1 051,35
14 5 23 290	Neustadt/Vogtl.	5,22	89,07	106,49	223,92	448,14
14 5 23 300	Oelsnitz/Vogtl., Stadt	3,05	138,08	569,04	762,42	1 031,96
14 5 23 310	Pausa-Mühltröf, Stadt	7,46	114,89	630,79	832,23	1 039,78
14 5 23 320	Plauen, Stadt	0,84	132,11	268,22	381,97	679,29
14 5 23 330	Pöhl	7,29	90,85	137,18	282,53	605,93
14 5 23 340	Reichenbach im Vogtland, Stadt	1,06	101,25	251,22	392,42	648,53
14 5 23 360	Rodewisch, Stadt	1,55	101,85	190,00	328,15	652,66
14 5 23 365	Rosenbach/Vogtl.	9,60	87,47	78,30	207,96	500,56
14 5 23 370	Schöneck/Vogtl., Stadt	4,33	114,69	300,02	469,83	741,01
14 5 23 380	Steinberg	2,16	108,99	900,21	1 169,99	1 440,80
14 5 23 410	Theuma	6,62	96,80	187,85	311,28	700,47
14 5 23 420	Tirpersdorf	6,74	76,66	801,82	1 251,58	1 503,06
14 5 23 430	Treuen, Stadt	2,56	122,88	600,81	801,16	1 049,24
14 5 23 440	Triebel/Vogtl.	15,56	70,17	48,19	159,66	427,32
14 5 23 450	Weischlitz	12,13	102,89	261,37	430,36	724,90
14 5 23 460	Werda	3,19	88,16	202,35	337,33	623,72
<b>14 5 23</b>	<b>Vogtlandkreis</b>	<b>2,80</b>	<b>113,21</b>	<b>323,18</b>	<b>470,48</b>	<b>744,78</b>
14 5 24 010	Bernsdorf	6,42	82,96	378,86	508,23	814,88
14 5 24 020	Callenberg	8,20	78,69	135,65	248,17	535,18
14 5 24 030	Crimmitschau, Stadt	3,83	98,56	268,64	403,09	661,49
14 5 24 040	Crinitzberg	5,59	82,55	107,46	200,45	472,43

Gemeinde- schlüssel	Gemeinde Kreisgebiet Land	Ist-Aufkommen			Realsteuer- aufbringungs- kraft	Steuer- einnahme- kraft
		Grund- steuer A	Grund- steuer B	Gewerbe- steuer		
14 5 24 050	Dennheritz	11,95	77,97	648,98	797,76	1 197,39
14 5 24 060	Fraureuth	4,23	93,29	286,68	412,21	685,65
14 5 24 070	Gersdorf	2,05	80,81	123,06	238,85	540,29
14 5 24 080	Glauchau, Stadt	1,61	111,13	318,91	463,56	760,88
14 5 24 090	Hartenstein, Stadt	4,97	86,01	348,46	479,10	772,79
14 5 24 100	Hartmannsdorf b. Kirchberg	6,33	76,02	76,11	174,29	425,99
14 5 24 110	Hirschfeld	9,32	110,95	498,49	665,65	978,69
14 5 24 120	Hohenstein-Ernstthal, Stadt	0,91	109,66	230,15	364,44	672,43
14 5 24 130	Kirchberg, Stadt	3,05	73,16	259,27	369,45	646,73
14 5 24 140	Langenbernsdorf	9,59	74,99	158,91	271,93	547,31
14 5 24 150	Langenweißbach	5,81	72,26	72,74	170,92	471,77
14 5 24 160	Lichtenstein/Sa., Stadt	1,06	122,80	500,49	671,08	925,78
14 5 24 170	Lichtentanne	3,75	79,52	199,32	307,98	662,32
14 5 24 180	Limbach-Oberfrohna, Stadt	2,03	112,03	359,37	504,58	807,60
14 5 24 190	Meerane, Stadt	1,53	124,50	470,67	650,73	919,07
14 5 24 200	Mülsen	4,06	73,13	163,63	273,00	605,22
14 5 24 210	Neukirchen/Pleiße	4,49	94,46	175,91	304,55	613,26
14 5 24 220	Niederfrohna	6,04	75,65	73,01	176,42	513,57
14 5 24 230	Oberlungwitz, Stadt	2,36	92,83	342,41	513,95	840,74
14 5 24 240	Oberwiera	22,24	87,22	130,15	266,98	580,42
14 5 24 250	Reinsdorf	2,64	93,74	366,63	492,76	840,73
14 5 24 260	Remse	9,82	135,60	824,04	1 061,60	1 328,40
14 5 24 270	Schönberg	26,78	72,48	198,75	329,63	620,58
14 5 24 280	St. Egidien	4,36	48,42	-429,03	-396,14	13,47
14 5 24 290	Waldenburg, Stadt	6,00	88,47	127,64	245,26	518,80
14 5 24 300	Werdau, Stadt	1,96	102,70	206,16	328,59	613,18
14 5 24 310	Wildenfels, Stadt	5,50	71,35	142,56	250,27	563,91
14 5 24 320	Wilkau-Haßlau, Stadt	0,73	89,42	322,80	429,32	734,79
14 5 24 330	Zwickau, Stadt	0,60	133,92	535,57	632,96	994,39
<b>14 5 24</b>	<b>Zwickau</b>	<b>2,47</b>	<b>108,12</b>	<b>351,44</b>	<b>474,31</b>	<b>789,23</b>
14 6 12 000	Dresden, Stadt	0,31	142,90	636,16	708,43	1 067,14
14 6 25 010	Arnsdorf	6,96	86,00	179,73	293,24	638,99
14 6 25 020	Bautzen, Stadt	1,24	91,38	470,41	616,72	948,69
14 6 25 030	Bernsdorf, Stadt	2,74	108,83	958,66	1 209,46	1 405,09
14 6 25 040	Bischofswerda, Stadt	5,36	102,66	238,89	370,90	650,83
14 6 25 060	Burkau	14,35	88,85	331,04	474,30	746,33
14 6 25 080	Crostwitz	16,79	76,58	119,09	231,01	476,77
14 6 25 090	Cunewalde	3,12	90,75	278,32	419,38	670,91
14 6 25 100	Demitz-Thumitz	7,59	80,44	159,91	276,25	552,44
14 6 25 110	Doberschau-Gaußig	10,58	82,54	161,54	282,40	592,37
14 6 25 120	Elsterheide	6,72	137,32	241,28	456,01	900,41
14 6 25 130	Elstra, Stadt	12,03	86,79	192,23	328,07	595,21
14 6 25 140	Frankenthal	10,36	64,71	70,94	171,90	421,85
14 6 25 150	Göda	20,60	108,78	430,73	574,21	836,47
14 6 25 160	Großdubrau	7,08	79,54	213,05	348,07	609,08
14 6 25 170	Großharthau	10,60	75,68	148,82	269,67	547,91
14 6 25 180	Großnaundorf	12,31	72,89	41,64	140,77	476,58
14 6 25 190	Großpostwitz/O.L.	5,25	101,66	767,63	941,23	1 273,47
14 6 25 200	Großröhrsdorf, Stadt	3,94	113,37	487,87	659,08	944,57
14 6 25 220	Haselbachtal	6,51	76,40	114,35	215,22	495,25
14 6 25 230	Hochkirch	19,37	80,52	107,50	236,31	514,00
14 6 25 240	Hoyerswerda, Stadt	0,84	116,52	192,18	320,27	631,54
14 6 25 250	Kamenz, Stadt	2,20	112,15	367,49	527,17	819,58
14 6 25 270	Königsbrück, Stadt	2,22	110,68	162,47	289,99	561,43

Gemeinde- schlüssel	Gemeinde Kreisgebiet Land	Ist-Aufkommen			Realsteuer- aufbringungs- kraft	Steuer- einnahme- kraft
		Grund- steuer A	Grund- steuer B	Gewerbe- steuer		
14 6 25 280	Königswartha	6,97	100,23	189,77	319,56	586,78
14 6 25 290	Kubschütz	17,37	81,54	211,54	363,57	646,82
14 6 25 300	Laußnitz	9,29	120,37	560,60	740,10	1 109,97
14 6 25 310	Lauta, Stadt	0,97	93,82	331,92	483,83	692,72
14 6 25 320	Lichtenberg	8,38	68,28	105,49	212,37	525,37
14 6 25 330	Lohsa	7,59	93,21	169,14	309,75	612,73
14 6 25 340	Malschwitz	14,08	75,40	189,19	314,32	585,22
14 6 25 350	Nebelschütz	19,20	100,97	372,00	540,48	802,70
14 6 25 360	Neschwitz	13,98	83,43	75,13	197,94	465,05
14 6 25 370	Neukirch	13,49	94,11	85,63	193,61	468,70
14 6 25 380	Neukirch/Lausitz	2,60	105,45	613,93	754,37	979,34
14 6 25 390	Obergurig	2,88	107,23	801,80	1 008,75	1 322,41
14 6 25 410	Ohorn	2,71	79,61	190,26	297,43	593,70
14 6 25 420	Oßling	8,57	86,84	291,14	370,12	665,02
14 6 25 430	Ottendorf-Okrilla	1,75	151,08	508,08	720,67	1 140,82
14 6 25 440	Panschwitz-Kuckau	16,48	87,82	138,65	254,19	506,01
14 6 25 450	Pulsnitz, Stadt	2,66	87,87	233,59	369,16	670,91
14 6 25 460	Puschwitz	14,20	114,11	415,38	627,69	833,40
14 6 25 470	Räckelwitz	10,50	81,24	167,61	291,00	532,60
14 6 25 480	Radeberg, Stadt	1,28	111,48	506,60	702,05	1 066,14
14 6 25 490	Radibor	14,72	90,30	342,53	498,40	747,50
14 6 25 500	Ralbitz-Rosenthal	12,05	78,64	111,99	228,34	452,05
14 6 25 510	Rammenau	6,39	87,16	78,71	195,64	496,61
14 6 25 525	Schirgiswalde-Kirschau, Stadt	2,51	94,30	161,68	290,11	560,90
14 6 25 530	Schmölln-Putzkau	6,33	75,43	205,86	317,21	592,50
14 6 25 540	Schönteichen	10,27	76,36	64,91	170,13	488,55
14 6 25 550	Schwepnitz	6,10	119,31	559,64	752,52	1 008,39
14 6 25 560	Sohland a. d. Spree	3,50	91,46	237,28	377,06	624,03
14 6 25 570	Spreetal	6,19	220,37	530,14	831,58	1 266,66
14 6 25 580	Steina	7,79	79,64	26,14	124,19	449,14
14 6 25 590	Steinigtwolmsdorf	4,03	65,60	64,51	153,49	377,00
14 6 25 600	Wachau	6,82	100,89	2 594,45	3 453,76	3 667,19
14 6 25 610	Weißenberg, Stadt	23,23	94,71	187,19	328,07	593,78
14 6 25 630	Wilthen, Stadt	1,50	80,28	98,52	210,23	497,10
14 6 25 640	Wittichenau, Stadt	6,21	106,81	231,14	395,41	671,84
<b>14 6 25</b>	<b>Bautzen</b>	<b>4,94</b>	<b>100,45</b>	<b>354,52</b>	<b>512,35</b>	<b>810,23</b>
14 6 26 010	Bad Muskau, Stadt	1,45	115,49	150,69	269,55	523,92
14 6 26 020	Beiersdorf	4,72	83,39	387,34	517,26	729,66
14 6 26 030	Bernstadt a. d. Eigen, Stadt	16,36	84,59	481,92	672,14	892,24
14 6 26 050	Bertsdorf-Hörnitz	10,07	86,88	37,23	143,92	381,61
14 6 26 060	Boxberg/O.L.	10,65	155,39	505,58	743,33	1 194,96
14 6 26 070	Dürrhennersdorf	8,01	78,98	148,72	286,26	503,31
14 6 26 085	Ebersbach-Neugersdorf, Stadt	0,94	97,23	500,73	643,89	852,10
14 6 26 100	Gablenz	3,86	90,45	31,51	153,99	592,02
14 6 26 110	Görlitz, Stadt	0,94	118,65	313,43	412,27	669,27
14 6 26 120	Groß Düben	6,81	93,62	100,52	227,97	606,99
14 6 26 140	Großschönau	3,00	103,01	176,43	307,41	517,11
14 6 26 150	Großschweidnitz	6,05	76,71	68,17	174,86	540,18
14 6 26 160	Hähnichen	16,05	77,29	26,05	140,91	382,59
14 6 26 170	Hainewalde	6,76	75,82	90,20	201,61	423,51
14 6 26 180	Herrnhut, Stadt	10,35	75,22	305,27	431,61	618,14
14 6 26 190	Hohendubrau	17,02	83,14	167,13	297,89	516,72
14 6 26 200	Horka	13,27	92,05	36,70	163,82	407,24
14 6 26 210	Jonsdorf, Kurort	1,22	110,26	79,42	198,60	456,97
14 6 26 230	Kodersdorf	13,82	135,42	220,69	408,21	695,67



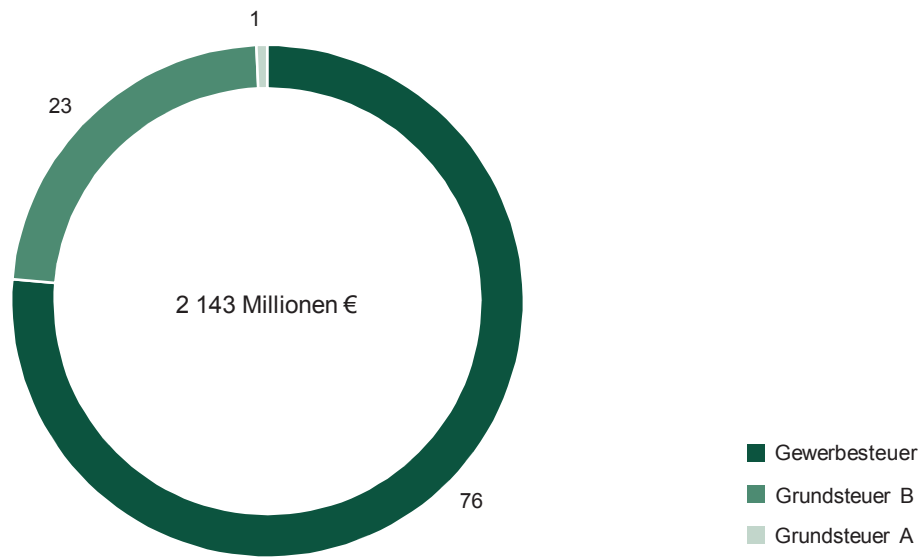
Gemeinde- schlüssel	Gemeinde Kreisgebiet Land	Ist-Aufkommen			Realsteuer- aufbringungs- kraft	Steuer- einnahme- kraft
		Grund- steuer A	Grund- steuer B	Gewerbe- steuer		
14 6 26 240	Königshain	15,55	81,41	72,69	193,76	480,75
14 6 26 245	Kottmar	5,88	68,39	177,22	282,41	522,37
14 6 26 250	Krauschwitz	3,89	113,80	125,18	273,32	582,55
14 6 26 260	Kreba-Neudorf	11,80	103,64	229,84	383,17	608,25
14 6 26 270	Lawalde	7,33	72,53	125,98	229,91	524,61
14 6 26 280	Leutersdorf	4,06	78,55	137,01	247,40	472,89
14 6 26 290	Löbau, Stadt	6,82	107,25	294,96	444,36	705,72
14 6 26 300	Markersdorf	19,74	104,08	222,40	376,76	714,87
14 6 26 310	Mittelherwigsdorf	14,02	93,07	360,11	504,38	735,49
14 6 26 320	Mücka	9,69	110,11	137,77	271,25	553,75
14 6 26 330	Neißeau	21,30	89,56	67,17	189,62	421,04
14 6 26 350	Neusalza-Spremberg, Stadt	4,58	83,03	460,53	619,71	798,45
14 6 26 370	Niesky, Stadt	2,12	105,10	372,10	518,51	803,89
14 6 26 390	Oderwitz	6,92	84,87	142,43	250,94	476,08
14 6 26 400	Olbersdorf	1,65	109,01	164,49	275,81	501,86
14 6 26 410	Oppach	2,04	84,17	429,44	573,74	769,19
14 6 26 420	Ostritz, Stadt	9,36	88,69	170,20	265,39	462,00
14 6 26 430	Oybin	3,00	132,04	74,72	226,98	495,00
14 6 26 440	Quitzdorf am See	10,23	108,02	78,12	222,60	463,26
14 6 26 450	Reichenbach/O.L., Stadt	14,44	85,87	104,22	230,45	468,27
14 6 26 460	Rietschen	6,57	91,74	153,87	288,76	513,65
14 6 26 470	Rosenbach	17,26	72,88	373,44	513,06	698,09
14 6 26 480	Rothenburg/O.L., Stadt	6,48	104,15	370,52	527,44	798,15
14 6 26 490	Schleife	5,35	115,45	245,40	407,13	766,87
14 6 26 500	Schönau-Berzdorf a. d. Eigen	17,76	71,77	158,39	275,59	477,76
14 6 26 510	Schönbach	5,70	122,58	372,46	552,69	829,85
14 6 26 520	Schöpstal	16,56	102,15	204,80	336,06	714,48
14 6 26 530	Seifhennersdorf, Stadt	4,85	111,76	477,87	631,55	818,56
14 6 26 560	Trebendorf	6,31	101,67	318,36	464,24	791,67
14 6 26 570	Vierkirchen	15,83	83,03	200,70	361,23	573,10
14 6 26 580	Waldhufen	14,80	98,66	192,50	341,70	577,72
14 6 26 590	Weißkeißel	6,44	80,35	49,32	164,37	472,97
14 6 26 600	Weißwasser/O.L., Stadt	0,51	106,74	248,20	391,55	691,97
14 6 26 610	Zittau, Stadt	2,69	110,78	353,13	482,08	700,72
<b>14 6 26</b>	<b>Görlitz</b>	<b>5,24</b>	<b>103,88</b>	<b>279,70</b>	<b>409,37</b>	<b>663,45</b>
14 6 27 010	Coswig, Stadt	1,03	96,87	233,87	363,38	687,62
14 6 27 020	Diera-Zehren	16,44	82,93	138,78	272,70	587,42
14 6 27 030	Ebersbach	21,37	99,00	171,24	340,26	635,00
14 6 27 040	Glaubitz	5,51	124,47	557,27	757,35	1 090,05
14 6 27 050	Gröditz, Stadt	2,48	107,42	420,16	548,51	832,96
14 6 27 060	Großenhain, Stadt	7,02	112,19	259,72	406,97	691,06
14 6 27 070	Hirschstein	25,99	84,71	238,56	383,28	684,70
14 6 27 080	Käbschütztal	43,57	102,77	135,72	289,12	566,15
14 6 27 100	Klipphausen	14,08	89,37	467,18	714,36	1 059,84
14 6 27 110	Lampertswalde	18,90	152,55	1 225,72	1 551,49	1 834,44
14 6 27 130	Lommatsch, Stadt	34,09	112,45	313,19	483,15	739,11
14 6 27 140	Meißen, Stadt	1,12	88,87	270,38	396,48	662,64
14 6 27 150	Moritzburg	2,48	90,06	404,87	555,09	970,82
14 6 27 170	Niederau	10,21	101,22	241,13	397,31	736,49
14 6 27 180	Nossen, Stadt	16,57	89,51	444,13	652,54	911,37
14 6 27 190	Nünchritz	5,36	126,44	1 724,93	2 023,22	2 328,72
14 6 27 200	Priestewitz	33,18	94,03	274,36	419,02	702,26
14 6 27 210	Radebeul, Stadt	0,58	100,98	348,90	493,74	956,04
14 6 27 220	Radeburg, Stadt	5,89	99,58	480,40	657,64	1 009,15
14 6 27 230	Riesa, Stadt	2,60	119,26	523,14	679,96	951,22

Gemeinde- schlüssel	Gemeinde Kreisgebiet Land	Ist-Aufkommen			Realsteuer- aufbringungs- kraft	Steuer- einnahme- kraft
		Grund- steuer A	Grund- steuer B	Gewerbe- steuer		
14 6 27 240	Röderaue	8,04	78,64	101,39	214,72	502,21
14 6 27 250	Schönfeld	11,41	106,28	183,93	362,04	663,44
14 6 27 260	Stauchitz	20,79	85,71	99,17	237,62	516,87
14 6 27 270	Strehla, Stadt	8,93	83,48	157,06	296,83	580,07
14 6 27 290	Thiendorf	11,19	117,70	751,11	1 020,78	1 297,41
14 6 27 310	Weinböhlen	0,78	79,58	92,94	209,26	558,85
14 6 27 340	Wülknitz	12,85	88,86	705,19	912,97	1 120,45
14 6 27 360	Zeithain	8,44	132,24	379,66	543,40	859,25
<b>14 6 27</b>	<b>Meißen</b>	<b>6,87</b>	<b>101,56</b>	<b>380,57</b>	<b>539,76</b>	<b>861,30</b>
14 6 28 010	Altenberg, Stadt	6,12	126,76	140,07	297,36	563,24
14 6 28 020	Bad Gottleuba-Berggießhübel, Stadt	8,82	99,88	265,07	379,13	653,42
14 6 28 030	Bad Schandau, Stadt	3,74	141,07	143,52	289,72	550,68
14 6 28 040	Bahretal	13,32	90,72	99,35	227,55	515,58
14 6 28 050	Bannewitz	2,37	81,73	218,53	353,20	790,90
14 6 28 060	Dippoldiswalde, Stadt	4,93	95,74	208,62	340,83	651,26
14 6 28 070	Dohma	15,01	103,90	195,62	283,11	587,62
14 6 28 080	Dohna, Stadt	3,83	75,73	426,78	576,97	936,07
14 6 28 090	Dorfhain	6,72	105,25	131,85	238,30	579,46
14 6 28 100	Dürrröhrsdorf-Dittersbach	11,31	99,30	223,82	357,86	653,01
14 6 28 110	Freital, Stadt	0,64	89,92	214,71	334,26	651,79
14 6 28 130	Glashütte, Stadt	8,44	89,53	1 077,07	1 257,86	1 482,31
14 6 28 140	Gohrisch	11,45	111,87	77,71	184,32	452,56
14 6 28 150	Hartmannsdorf-Reichenau	15,52	89,75	121,33	258,40	499,85
14 6 28 160	Heidenau, Stadt	0,36	105,71	429,43	548,56	793,11
14 6 28 170	Hermisdorf/Erzgeb.	10,85	97,72	57,92	204,06	413,22
14 6 28 190	Hohnstein, Stadt	13,23	84,66	76,75	188,77	409,07
14 6 28 205	Klingenberg	10,85	81,72	170,99	298,73	585,86
14 6 28 210	Königstein/Sächs. Schw., Stadt	4,41	155,74	241,97	452,22	804,53
14 6 28 220	Kreischa	7,58	150,07	312,50	506,41	935,07
14 6 28 230	Liebstadt, Stadt	22,29	89,47	177,74	291,30	502,71
14 6 28 240	Lohmen	6,13	72,40	141,15	251,09	524,80
14 6 28 250	Müglitztal	11,62	94,76	64,22	174,17	510,84
14 6 28 260	Neustadt i. Sa., Stadt	4,47	105,09	290,58	434,88	687,59
14 6 28 270	Pirna, Stadt	1,04	96,74	351,44	480,62	762,20
14 6 28 300	Rabenau, Stadt	4,98	88,57	143,08	260,43	576,26
14 6 28 310	Rathen, Kurort	4,65	209,40	259,63	518,83	855,35
14 6 28 320	Rathmannsdorf	2,70	79,06	26,24	125,99	377,75
14 6 28 330	Reinhardtsdorf-Schöna	13,29	89,34	105,67	206,87	438,66
14 6 28 340	Rosenthal-Bielatal	11,49	104,83	85,22	201,86	438,25
14 6 28 360	Sebnitz, Stadt	4,37	113,25	316,51	436,18	683,87
14 6 28 370	Stadt Wehlen, Stadt	9,63	101,96	81,55	203,95	506,16
14 6 28 380	Stolpen, Stadt	11,00	84,84	139,48	269,21	540,59
14 6 28 390	Struppen	9,87	88,20	71,46	190,71	498,03
14 6 28 400	Tharandt, Stadt	4,52	91,22	119,09	229,12	583,35
14 6 28 410	Wilsdruff, Stadt	8,85	125,46	813,22	963,20	1 303,19
<b>14 6 28</b>	<b>Sächsische Schweiz- Osterzgebirge</b>	<b>4,74</b>	<b>99,46</b>	<b>302,86</b>	<b>434,36</b>	<b>732,27</b>
14 7 13 000	Leipzig, Stadt	0,40	163,39	504,56	587,77	903,39
14 7 29 010	Bad Lausick, Stadt	5,73	108,02	164,88	307,44	604,60
14 7 29 020	Belgershain	8,36	83,07	166,54	296,35	703,15
14 7 29 030	Bennewitz	10,29	91,92	197,12	335,19	695,45
14 7 29 040	Böhlen, Stadt	2,66	90,08	334,36	462,88	785,15
14 7 29 050	Borna, Stadt	1,94	99,98	263,95	401,27	683,81

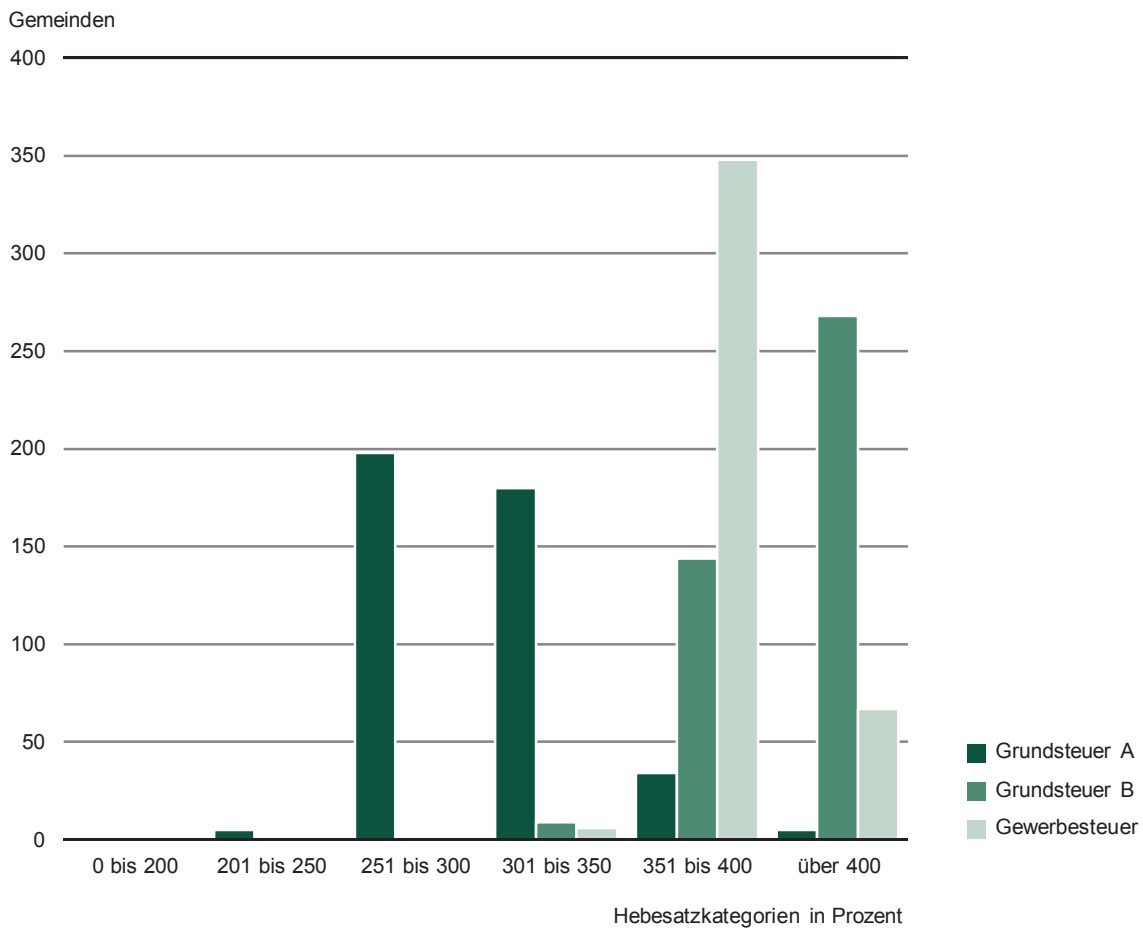
Gemeinde- schlüssel	Gemeinde Kreisgebiet Land	Ist-Aufkommen			Realsteuer- aufbringungs- kraft	Steuer- einnahme- kraft
		Grund- steuer A	Grund- steuer B	Gewerbe- steuer		
14 7 29 060	Borsdorf	2,03	86,69	202,25	317,52	717,78
14 7 29 070	Brandis, Stadt	2,63	98,18	395,65	539,68	920,38
14 7 29 080	Colditz, Stadt	13,22	127,59	483,91	581,25	820,50
14 7 29 100	Elstertrebnitz	11,42	79,32	306,48	438,74	772,32
14 7 29 140	Frohburg, Stadt	15,18	87,35	182,07	306,76	568,11
14 7 29 150	Geithain, Stadt	14,25	110,90	271,15	436,43	701,11
14 7 29 160	Grimma, Stadt	9,58	101,12	337,09	489,34	790,04
14 7 29 170	Groitzsch, Stadt	10,69	94,65	262,35	417,95	672,45
14 7 29 190	Großpösna	5,26	123,28	273,69	445,01	911,89
14 7 29 220	Kitzscher, Stadt	7,66	109,81	130,32	268,74	520,83
14 7 29 230	Kohren-Sahlis, Stadt	27,80	119,65	205,95	346,17	625,54
14 7 29 245	Lossatal	20,16	88,67	333,92	480,54	726,34
14 7 29 250	Machern	8,09	147,73	616,73	795,03	1 260,40
14 7 29 260	Markkleeberg, Stadt	0,52	108,54	420,88	551,44	997,28
14 7 29 270	Markranstädt, Stadt	6,08	96,08	420,80	599,11	978,67
14 7 29 300	Naunhof, Stadt	3,80	89,67	216,43	352,04	716,39
14 7 29 320	Neukieritzsch	4,69	158,75	902,04	1 098,08	1 340,25
14 7 29 330	Otterwisch	20,14	86,72	181,78	314,20	632,28
14 7 29 340	Parthenstein	10,40	105,76	570,46	717,59	1 097,08
14 7 29 350	Pegau, Stadt	13,01	84,00	187,02	326,75	594,94
14 7 29 360	Regis-Breitingen, Stadt	4,00	95,88	249,05	384,12	591,17
14 7 29 370	Rötha, Stadt	9,25	145,98	711,50	884,26	1 197,01
14 7 29 380	Thallwitz	20,92	94,31	19,85	154,16	537,32
14 7 29 400	Trebsen/Mulde, Stadt	11,41	90,80	808,37	951,25	1 214,22
14 7 29 410	Wurzen, Stadt	5,11	96,54	298,79	440,11	711,83
14 7 29 430	Zwenkau, Stadt	4,37	114,01	482,87	666,54	959,99
<b>14 7 29</b>	<b>Leipzig</b>	<b>7,35</b>	<b>104,04</b>	<b>349,98</b>	<b>496,00</b>	<b>820,94</b>
14 7 30 010	Arzberg	31,07	83,71	157,70	313,99	541,57
14 7 30 020	Bad Dübén, Stadt	3,63	129,36	291,91	446,63	748,11
14 7 30 030	Beilrode	13,79	96,98	244,38	400,21	633,76
14 7 30 045	Belgern-Schildau, Stadt	13,55	90,72	152,30	286,79	521,52
14 7 30 050	Cavertitz	27,74	86,89	99,00	247,40	506,27
14 7 30 060	Dahlen, Stadt	11,34	145,79	143,25	338,50	590,38
14 7 30 070	Delitzsch, Stadt	3,46	109,07	232,15	374,79	681,39
14 7 30 080	Doberschütz	11,99	101,86	154,00	301,63	615,78
14 7 30 090	Dommitzsch, Stadt	10,37	106,06	83,93	223,77	514,11
14 7 30 100	Dreiheide	10,35	90,90	177,39	324,45	669,98
14 7 30 110	Eilenburg, Stadt	2,25	115,98	427,56	591,88	856,34
14 7 30 120	Elsnig	26,81	104,03	51,23	206,75	492,04
14 7 30 140	Jesewitz	21,92	95,41	185,99	335,98	737,00
14 7 30 150	Krostitz	16,36	125,63	744,73	976,14	1 347,09
14 7 30 160	Laußig	14,11	105,53	126,07	281,85	556,92
14 7 30 170	Liebschützberg	35,56	97,83	130,56	302,84	586,29
14 7 30 180	Löbnitz	9,18	96,94	366,47	531,20	816,42
14 7 30 190	Mockrehna	15,25	88,18	554,89	733,71	980,73
14 7 30 200	Mügeln, Stadt	15,02	96,84	220,17	367,77	615,25
14 7 30 210	Naundorf	29,96	96,86	205,87	379,36	639,75
14 7 30 230	Oschatz, Stadt	5,32	115,45	258,75	418,18	717,29
14 7 30 250	Rackwitz	12,72	116,80	216,27	387,10	747,49
14 7 30 270	Schkeuditz, Stadt	3,54	190,32	570,77	845,77	1 256,46
14 7 30 280	Schönwölkau	24,73	88,96	116,86	256,42	563,36
14 7 30 300	Taucha, Stadt	2,35	109,37	398,09	553,75	915,00
14 7 30 310	Torgau, Stadt	3,41	99,58	311,98	470,01	744,06
14 7 30 320	Trossin	30,02	98,72	111,02	268,37	532,85
14 7 30 330	Wermsdorf	16,51	83,36	222,64	357,73	637,45

Gemeinde- schlüssel	Gemeinde Kreisgebiet Land	Ist-Aufkommen			Realsteuer- aufbringungs- kraft	Steuer- einnahme- kraft
		Grund- steuer A	Grund- steuer B	Gewerbe- steuer		
14 7 30 340	Wiedemar	30,78	142,63	851,60	1 136,26	1 451,16
14 7 30 360	Zschepplin	22,91	92,50	109,12	247,41	542,36
<b>14 7 30</b>	<b>Nordsachsen</b>	<b>9,52</b>	<b>114,69</b>	<b>317,35</b>	<b>487,82</b>	<b>792,05</b>
<b>14</b>	<b>Sachsen</b>	<b>3,56</b>	<b>120,40</b>	<b>401,60</b>	<b>525,56</b>	<b>833,55</b>

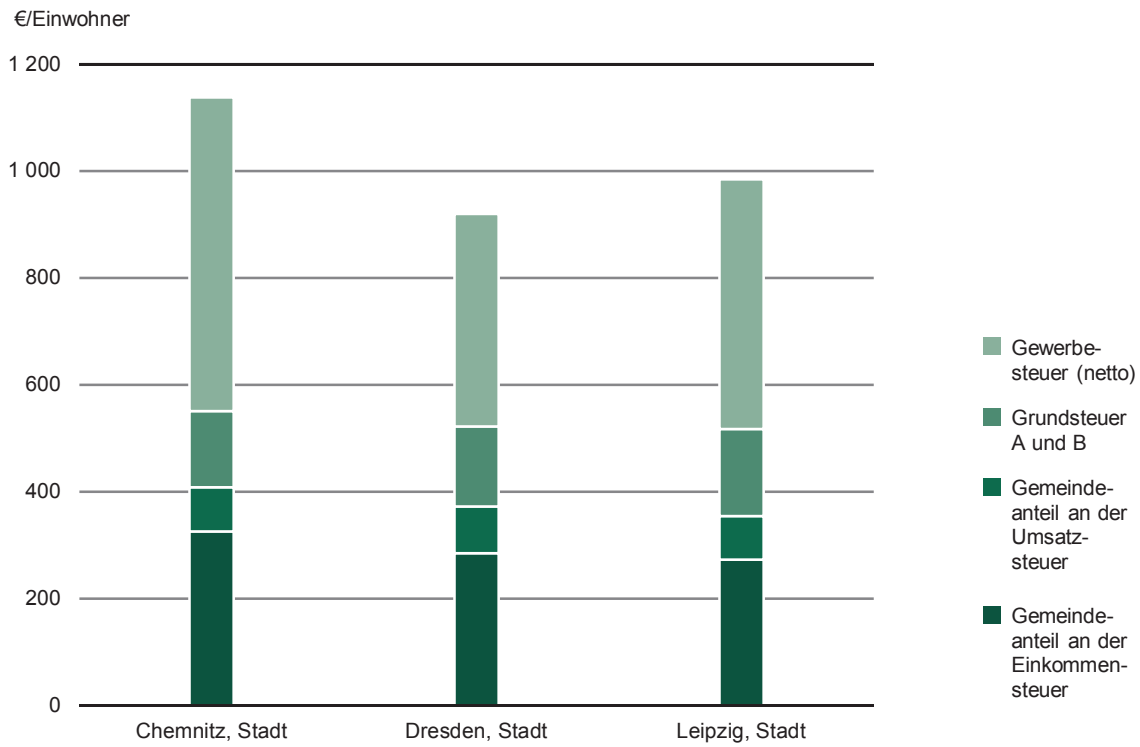
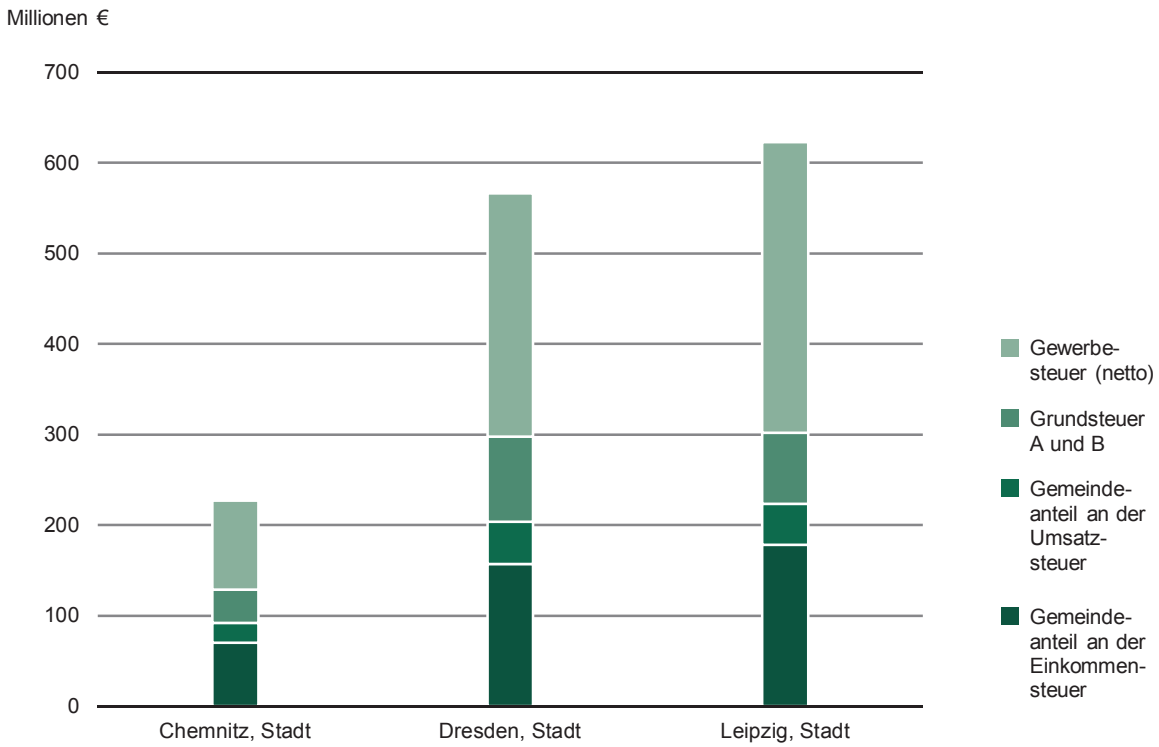
**Abb. 1 Ist-Aufkommen der Realsteuern im Freistaat Sachsen 2017**  
in Prozent



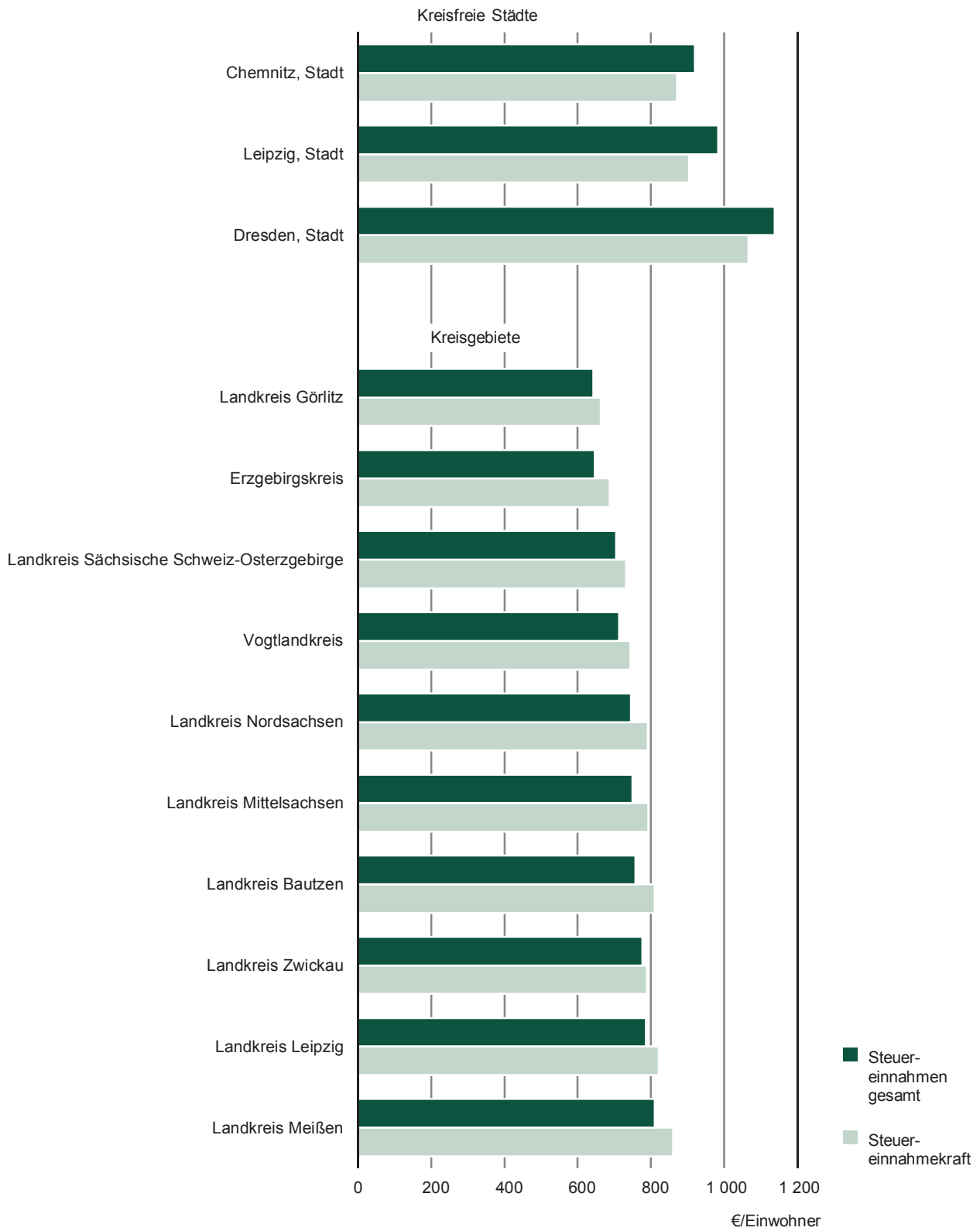
**Abb. 2 Streuung der Hebesätze der Realsteuern im Freistaat Sachsen 2017**  
nach Gemeinden



**Abb. 3 Ist-Aufkommen der Realsteuern, Gemeindeanteil an der Umsatzsteuer und an der Einkommensteuer der Kreisfreien Städte im Freistaat Sachsen 2017**



**Abb. 4 Vergleich der Steuereinnahmen und Steuereinnahmekraft im Freistaat Sachsen 2017 nach Kreisfreien Städten und Kreisgebieten**



**Herausgeber, Redaktion, Gestaltung, Satz**  
Statistisches Landesamt des Freistaates Sachsen  
Macherstraße 63, 01917 Kamenz  
Telefon +49 3578 33-1913  
Telefax +49 3578 33-1921  
E-Mail [info@statistik.sachsen.de](mailto:info@statistik.sachsen.de)

**Druck**

Diese Veröffentlichung steht ausschließlich in elektronischer Form bereit.

**Redaktionsschluss**

Juli 2018

**Bezug**

Download im Internet kostenfrei unter  
[www.statistik.sachsen.de](http://www.statistik.sachsen.de)

**Erscheinungsfolge**

jährlich

**Copyright**

Statistisches Landesamt des Freistaates Sachsen, Kamenz 2018  
Vervielfältigung und Verbreitung, auch auszugsweise, mit Quellenangabe gestattet.

ISSN 2195-4038