



Statistischer Bericht



Einnahmen und Ausgaben privater Haushalte im Freistaat Sachsen

Ergebnisse der Einkommens- und
Verbrauchsstichprobe
2013

0 II 3 – 5j/13

Zeichenerklärung

- Nichts vorhanden (genau Null)
- 0 weniger als die Hälfte von 1 in der letzten besetzten Stelle, jedoch mehr als nichts
- ... Angabe fällt später an
- / Zahlenwert nicht sicher genug
- . Zahlenwert unbekannt oder geheim zu halten
- x Tabellenfach gesperrt, weil Aussage nicht sinnvoll
- () Aussagewert ist eingeschränkt
- p vorläufige Zahl
- r berichtigte Zahl
- s geschätzte Zahl

Inhalt

| | Seite |
|--|--------------|
| Vorbemerkungen | 3 |
| Methodische Erläuterungen | 3 |
| Definitionen | 4 |
| Soziodemografische und sozioökonomische Struktur der Privathaushalte | 6 |
| Ausgewählte Ergebnisse | 7 |
| Ausgewählte Berechnungsschemata | 8 |

Tabellen

| | | |
|-----|---|----|
| 1. | Einkommen und Einnahmen sowie Ausgaben privater Haushalte 1993, 1998, 2003, 2008 und 2013 | 9 |
| 2. | Einkommen und Einnahmen sowie Ausgaben privater Haushalte in Sachsen, Deutschland und Regionen | 10 |
| 3. | Haushaltsbruttoeinkommen privater Haushalte und dessen Hauptbestandteile nach ausgewählten Merkmalen | 12 |
| 4. | Haushaltsbruttoeinkommen, Steuern und Sozialabgaben, Haushaltsnettoeinkommen sowie ausgabefähige Einkommen und Einnahmen privater Haushalte nach ausgewählten Merkmalen | 13 |
| 5. | Verwendung der ausgabefähigen Einkommen und Einnahmen privater Haushalte nach ausgewählten Merkmalen | 14 |
| 6. | Konsumausgaben privater Haushalte nach ausgewählten Merkmalen und Ausgabepositionen | 15 |
| 7. | Ausgewählte Einnahmensarten, Abzüge und Ersparnisse privater Haushalte 1993, 1998, 2003, 2008 und 2013 nach sozialer Stellung des Haupteinkommensbeziehers | 16 |
| 8. | Einkommen und Einnahmen sowie Ausgaben privater Haushalte nach Haushaltsgröße | 17 |
| 9. | Einkommen und Einnahmen sowie Ausgaben privater Haushalte nach sozialer Stellung des Haupteinkommensbeziehers | 19 |
| 10. | Einkommen und Einnahmen sowie Ausgaben privater Haushalte nach monatlichem Haushaltsnettoeinkommen | 21 |
| 11. | Einkommen und Einnahmen sowie Ausgaben privater Haushalte nach Alter des Haupteinkommensbeziehers | 23 |
| 12. | Einkommen und Einnahmen sowie Ausgaben privater Haushalte nach Haushaltstyp | 25 |
| 13. | Einkommen und Einnahmen sowie Ausgaben privater Haushalte von Alleinerziehenden und Paaren mit Kindern | 27 |
| 14. | Einkommen und Einnahmen sowie Ausgaben privater Haushalte nach Wohnverhältnis | 29 |

| | Seite |
|---|--------------|
| Abbildungen | |
| Abb. 1 Struktur privater Haushalte in Sachsen am 1. Januar 2013 nach ausgewählten Merkmalen | 31 |
| Abb. 2 Einkommensverteilung privater Haushalte in Sachsen 2003, 2008 und 2013 nach monatlichem Haushaltsnettoeinkommen | 32 |
| Abb. 3 Monatliches Haushaltsnettoeinkommen privater Haushalte in Sachsen 2013 nach sozialer Stellung des Haupteinkommensbeziehers | 32 |
| Abb. 4 Struktur des Haushaltsbruttoeinkommens privater Haushalte in Sachsen 2013 nach ausgewählten Merkmalen | 33 |
| Abb. 5 Durchschnittliches monatliches Haushaltsbrutto- und Haushaltsnettoeinkommen sowie ausgabefähige Einkommen und Einnahmen in Sachsen 1993, 1998, 2003, 2008 und 2013 | 34 |
| Abb. 6 Ersparnis privater Haushalte in Sachsen je Haushalt und Monat 1998, 2003, 2008 und 2013 nach sozialer Stellung des Haupteinkommensbeziehers | 34 |
| Abb. 7 Sparquote privater Haushalte in Sachsen 1998, 2003, 2008 und 2013 nach sozialer Stellung des Haupteinkommensbeziehers | 35 |
| Abb. 8 Ausgabefähige Einkommen und Einnahmen privater Haushalte in Sachsen 1998, 2003, 2008 und 2013 nach Haushaltstyp | 35 |
| Abb. 9 Ausgabestruktur privater Haushalte in Sachsen 2013 nach ausgewählten Merkmalen | 36 |
| | |
| Ausgewählte Erläuterungen der Einkommen und Einnahmen sowie Ausgaben | 38 |

Vorbemerkungen

Im Zeitraum von Januar bis Dezember 2013 wurde bundesweit zum elften Mal eine Einkommens- und Verbrauchsstichprobe (EVS) durchgeführt. In den alten Bundesländern finden Einkommens- und Verbrauchsstichproben bereits seit 1962/63 und in den neuen Bundesländern seit 1993 im Fünfjahresrhythmus statt. Sie liefern auf Bundes- und Landesebene repräsentative Ergebnisse für die Gesamtheit der privaten Haushalte und bilden damit eine der wichtigsten statistischen Quellen für Informationen über Einkommenserzielung, -verteilung und -verwendung dieser Haushalte. Darüber hinaus ist die EVS eine bedeutende Informationsquelle für die Armuts- und Reichtumsberichterstattung.

Im vorliegenden Statistischen Bericht werden wesentliche Ergebnisse zu Einnahmen und Ausgaben privater Haushalte dargestellt. Mit ihm wird die Veröffentlichungsreihe von Ergebnissen aus der EVS 2013 für den Freistaat Sachsen fortgesetzt. In den bereits erschienenen Statistischen Berichten wurden Ergebnisse zur Ausstattung privater Haushalte mit ausgewählten Gebrauchsgütern, zum Grundvermögen und zur Wohnsituation der Privathaushalte sowie zum Geld- und Immobilienvermögen sowie Schulden vorgestellt. In den folgenden Statistischen Berichten werden Ergebnisse zu den Aufwendungen für den privaten Konsum und abschließend zu den Aufwendungen für Nahrungsmittel, Getränke und Tabakwaren veröffentlicht.

Rechtsgrundlage

Rechtsgrundlage der EVS 2013 ist das Gesetz über die Statistik der Wirtschaftsrechnungen privater Haushalte in der im Bundesgesetzblatt Teil III, Gliederungsnummer 708-6, veröffentlichten bereinigten Fassung, in Verbindung mit dem Bundesstatistikgesetz (BStatG) vom 22. Januar 1987 (BGBl. I S. 462, 565), in der jeweils geltenden Fassung. Erhoben werden Angaben zu § 2 des Gesetzes über die Statistik der Wirtschaftsrechnungen privater Haushalte. Die Erteilung der Auskunft ist nach § 4 des Gesetzes in Verbindung mit § 15 Abs. 1 Satz 1 BStatG freiwillig.

Methodische Erläuterungen

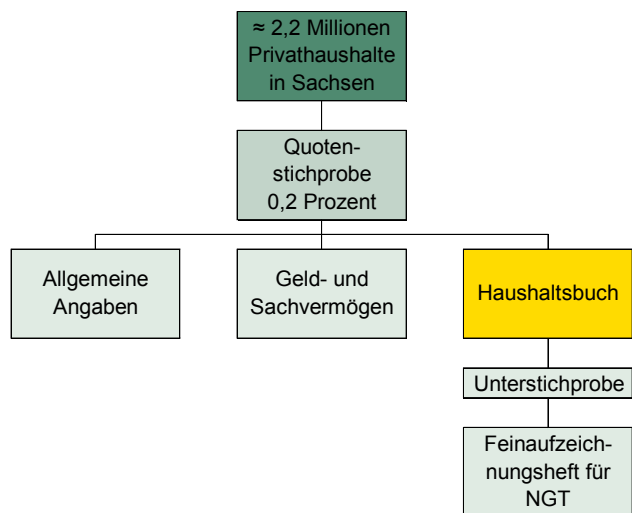
Bei der EVS handelt es sich um eine Quotenstichprobe, die rund 0,2 Prozent aller Privathaushalte in Deutschland umfasst. Den in diesem Bericht veröffentlichten Ergebnissen zu den Einnahmen und Ausgaben liegen die Daten von 3 727 sächsischen Privathaushalten zugrunde. Um zuverlässige, tief gegliederte Informationen zu gewinnen, wurden die Stichprobenumfänge zunächst anhand der Ergebnisse des Mikrozensus 2011 festgelegt. In einem zweiten Schritt erfolgte die Quotierung. Diese Quoten setzen sich aus der Kombination der Merkmale Haushaltstyp, soziale Stellung des Haupteinkommensbeziehers und monatliches Haushaltsnettoeinkommen zusammen.

Die Teilnahme an der EVS erfolgt freiwillig. Bei der Werbung konnte auf einen Großteil der Haushalte aus der EVS 2008 zurückgegriffen werden. Weitere Haushalte wurden durch umfangreiche Werbemaßnahmen, z. B. in Form von Pressemitteilungen und Aushängen sowie über die Internetseite des Statistischen Landesamtes des Freistaates Sachsen zur EVS 2013 gewonnen. Seit der EVS 2008 können die Haushalte ihre Teilnahmebereitschaft auch online melden.

Zu Beginn des Erhebungsjahres wurden die teilnehmenden Haushalte zunächst zur Struktur des Haushalts, zum Haushaltsnettoeinkommen, zur Wohnsituation und zur Ausstattung mit ausgewählten Gebrauchsgütern befragt. Dabei wurde den Haushalten wieder die Möglichkeit geboten, ihre Angaben auch über das Internet zu übermitteln. Ebenfalls zu Beginn des Erhebungsjahres wurden die Haushalte gebeten, über Geld- und Sachvermögen sowie zu Schulden und Versicherungen Auskunft zu erteilen.

Das Kernstück der EVS basiert auf vollständigen Anschreibungen aller Einnahmen und Ausgaben der Haushalte in Haushaltsbüchern. Dies erfolgte jeweils durch ein Viertel der teilnehmenden Haushalte im Rotationsverfahren für einen Zeitraum von drei Monaten. Darüber hinaus führte jeder fünfte Haushalt in einem Monat seines Anschreibequartals ein Feinaufzeichnungsheft. Darin wurden alle Nahrungsmittel, Getränke und Tabakwaren (NGT) nach Menge und Preis detailliert erfasst.

Erhebungsteile der EVS 2013



Die Befragungsergebnisse zu den Einnahmen und Ausgaben wurden an den Daten des Mikrozensus 2013, dem die Fortschreibungsergebnisse des mit Stichtag 9. Mai 2011 durchgeführten Zensus zugrunde liegen, hochgerechnet und hinsichtlich der Merkmale:

- Regionen (früheres Bundesgebiet ohne Berlin-West, neue Länder und Berlin, Bundesländer)
- Quotierungsmerkmale (Haushaltstyp, soziale Stellung des Haupteinkommensbeziehers, monatliches Haushaltsnettoeinkommen)

- Alter des Haupteinkommensbeziehers an die Grundgesamtheit angepasst.

Aus Gründen der Ergebniszuverlässigkeit werden im vorliegenden Statistischen Bericht unsichere Ergebnisse (bei weniger als 25 erfassten Haushalten) mit einem Schrägstrich „ / “ blockiert und eingeschränkt aussagefähige Ergebnisse (25 bis unter 100 erfasste Haushalte) in Klammern gesetzt.

Auf eine detaillierte Darstellung von Landwirten wird auf Grund zu geringer Teilnahme verzichtet. Ergebnisse dieser Gruppe sind i. d. R. der Gruppe der Selbstständigen zugeordnet und somit in den Insgesamtwerten enthalten. Haushalte mit einem monatlichem Haushaltsnettoeinkommen von über 18 000 € wurden nicht in die Erhebung einbezogen.

Hinweis zur Hochrechnung und den Gebietsständen

Der vorliegende Statistische Bericht beinhaltet u. a. Vergleiche zu den Einnahmen und Ausgaben der privaten Haushalte in Sachsen gegenüber dem Bundesgebiet. Dabei ist zu beachten, dass die Daten der EVS 2013 getrennt für das Bundesgebiet und die Länder hochgerechnet werden. Mit der Hochrechnung werden die Stichprobendaten so gewichtet, dass die hochgerechneten Ergebnisse mit bekannten Daten in der Grundgesamtheit übereinstimmen. Bei der Hochrechnung auf Bundesebene werden besonders viele Strukturdaten (wie z. B. Haushaltstyp, Soziale Stellung und Alter des Haupteinkommensbeziehers, Haushaltsnettoeinkommensklasse, Haushaltsgröße) berücksichtigt.

Für die Länderergebnisse, die mit dem Länderfaktor erstellt werden, werden weniger Merkmale, dafür aber die landesspezifischen Daten einbezogen. Damit wird gewährleistet, dass die hochgerechneten Länderergebnisse im Hinblick auf die verwendeten Merkmale mit den bekannten Länderwerten in der Grundgesamtheit übereinstimmen.

Mit der EVS 2013 erfolgte eine **Neuzuordnung der Gebietsstände**. Die Ergebnisse für Berlin insgesamt werden jetzt den neuen Ländern zugerechnet. Bei den Erhebungen der Jahre 1993, 1998, 2003 und 2008 wurde Berlin-West dem früheren Bundesgebiet und Berlin-Ost den neuen Ländern zugeordnet. Dadurch sind die Daten dieser Zeiträume nur eingeschränkt mit den Ergebnissen der EVS 2013 vergleichbar.

Definitionen

Private Haushalte

Haushalte sind Personengemeinschaften, die zusammen wohnen, eine gemeinsame Hauswirtschaft führen und sowohl hinsichtlich der Einnahmen als auch des Konsums zusammengehören. Nicht dazu rechnen nur vorübergehend anwesende Besucher und Gäste sowie häusliches Personal, das nicht in der Wohnung übernachtet. Auch eine allein wohnende und wirtschaftende Person mit eigenem Einkommen kann einen eigenen Haushalt bilden.

Gemeinschafts- und Anstaltsunterkünfte gelten nicht als Haushalte, können aber Privathaushalte beherbergen (z. B. Haushalt des Anstaltsleiters).

Bei der EVS werden ausschließlich Haushalte am Ort der Hauptwohnung erfasst.

Haupteinkommensbezieher

Als Haupteinkommensbezieher gilt die Person eines Haushalts, die den größten Beitrag zum Haushaltsnettoeinkommen leistet. Durch die Festlegung eines Haupteinkommensbeziehers wird es möglich, Mehrpersonenhaushalte nach unterschiedlichen Merkmalen (z. B. soziale Stellung, Alter) einheitlich zu gliedern. Dennoch beziehen sich die Ergebnisse immer auf den Haushalt als Ganzes und nicht auf eine Einzelperson oder eine Berufsgruppe.

Arbeiter

Alle Lohnempfänger, auch in Altersteilzeit (Facharbeiter, ungelernete Arbeiter, Hilfsarbeiter, auch Heimarbeiter) einschließlich gewerblich Auszubildende.

Angestellte

Alle nicht beamteten Gehaltsempfänger, auch in Altersteilzeit, wie zum Beispiel kaufmännische, technische Büro-, Verwaltungs- oder Behördenangestellte bzw. -auszubildende sowie Personen im Bundesfreiwilligendienst bzw. im freiwilligen sozialen oder ökologischen Jahr.

Beamte

Ihnen werden Beamte des Bundes, der Länder, der Gemeinden und Körperschaften des öffentlichen Rechts, auch in Altersteilzeit, zugerechnet. Dazu gehören auch Beamtenanwärter, Beamte im Vorbereitungsdienst, Richter, Berufs- und Zeitsoldaten und Wehrdienstleistende.

Selbstständige

Hierzu zählen auch die selbstständigen Landwirte sowie freiberuflich Tätige.

Arbeitslose

Arbeitslose sind Personen, die arbeitslos oder arbeitssuchend bei der Bundesagentur für Arbeit gemeldet sind, sowie Umschüler, die Leistungen von der Bundesagentur für Arbeit erhalten.

Nichterwerbstätige

Hierzu zählen u. a. Pensionäre, Rentner sowie Studierende, die einen eigenen Haushalt führen. Auch Hausfrauen und Hausmänner sowie Schüler werden dieser Kategorie zugeordnet.

Rentner

Personen mit überwiegendem Einkommen aus Renten der gesetzlichen Rentenversicherung.

Haushaltstyp

Als Haushaltstypen werden ausgewiesen: Alleinlebende, Alleinerziehende, Paare ohne und mit Kind(ern) sowie sonstige Haushalte.

Alleinerziehende

Alleinerziehende sind ledige, verwitwete, geschiedene oder verheiratet getrennt lebende Väter bzw. Mütter, die mit ihren ledigen Kind(ern) zusammenleben.

Paare

Zu den Paaren gehören Ehepaare und nichteheliche Lebensgemeinschaften sowie gleichgeschlechtliche Paare ohne und mit Kind(ern).

Kinder

Als Kinder zählen alle im Haushalt lebenden ledigen Kinder unter 18 Jahren des Haupteinkommensbeziehers und/oder dessen Ehepartners bzw. Lebenspartners.

Sonstiger Haushalt

Wohngemeinschaften sowie Familien, die mit weiteren Personen wie Kinder über 18 Jahren, Schwiegermutter, -vater u. Ä. einen gemeinsamen Haushalt bilden, werden der Gruppe „Sonstige Haushalte“ zugeordnet.

Haushaltsbruttoeinkommen

Alle Einnahmen des Haushalts aus (selbstständiger und unselbstständiger) Erwerbstätigkeit, aus Vermögen, aus öffentlichen und nichtöffentlichen Transferzahlungen sowie aus Untervermietung bilden das Haushaltsbruttoeinkommen.

Die Erfassung der Bruttoeinkommen aus Erwerbstätigkeit sowie der öffentlichen Transferzahlungen erfolgt personenbezogen, das heißt für jedes Haushaltsmitglied einzeln. Zum Bruttoeinkommen aus Erwerbstätigkeit zählen auch Sonderzahlungen, Weihnachtsgeld, zusätzliche Monatsgehälter sowie Urlaubsgeld. Das Einkommen aus unselbstständiger Erwerbstätigkeit enthält keine Arbeitgeberbeiträge zur Sozialversicherung.

Einkünfte aus nichtöffentlichen Transferzahlungen (außer Betriebs- und Werksrenten), Vermietung und Verpachtung sowie aus Vermögen werden nicht personenbezogen sondern für den Haushalt insgesamt erfasst.

Die Einnahmen aus Vermögen beinhalten (nach internationalen Konventionen) eine so genannte unterstellte Eigentümermiete. Hierbei wird deren Nettowert berücksichtigt. Das heißt, Aufwendungen für die Instandhaltung des selbstgenutzten Wohneigentums werden vom errechneten Eigentümermietwert abgezogen. In Einzelfällen kann dies bei entsprechend hohen Instandhaltungsaufwendungen zur Nachweisung negativer Eigentümermietwerte beziehungsweise Vermögenseinnahmen führen.

Haushaltsnettoeinkommen

Das Haushaltsnettoeinkommen errechnet sich, indem vom Haushaltsbruttoeinkommen (alle Einnahmen des Haus-

halts aus Erwerbstätigkeit, aus Vermögen, aus öffentlichen und nichtöffentlichen Transferzahlungen sowie aus Untervermietung) Einkommensteuer/Lohnsteuer, Kirchensteuer und Solidaritätszuschlag sowie die Pflichtbeiträge zur Sozialversicherung abgezogen werden.

Zu den Pflichtbeiträgen zur Sozialversicherung zählen die Beiträge zur Arbeitslosenversicherung, zur gesetzlichen Rentenversicherung, zur gesetzlichen und seit dem 1. Januar 2009 auch die Beiträge zur freiwilligen und privaten Krankenversicherung sowie zur sozialen und privaten Pflegeversicherung. Zum Haushaltsbruttoeinkommen addiert werden seit dem 1. Januar 2009 die Arbeitgeberzuschüsse zur freiwilligen und privaten Krankenversicherung und zur Pflegeversicherung bei freiwilliger und privater Krankenversicherung sowie Zuschüsse der Rentenversicherungsträger zur freiwilligen und privaten Krankenversicherung.

Bis einschließlich der EVS 2008 errechnete sich das Haushaltsnettoeinkommen, indem vom Haushaltsbruttoeinkommen Einkommen-/Lohnsteuer, Kirchensteuer und Solidaritätszuschlag sowie die Pflichtbeiträge zur Sozialversicherung (damals bestehend aus den Beiträgen zur Arbeitslosenversicherung, zur gesetzlichen Rentenversicherung sowie zur gesetzlichen Kranken- und Pflegeversicherung) abgezogen wurden.

Ausgabefähige Einkommen und Einnahmen

Die ausgabefähigen Einkommen und Einnahmen privater Haushalte werden ermittelt, indem zum Haushaltsnettoeinkommen die Einnahmen aus dem Verkauf von Waren (z. B. Verkauf von Gebrauchtwagen) sowie die sonstigen Einnahmen (z. B. Lottogewinne, Einnahmen aus der Einlösung von Leergut und Flaschenpfand) addiert werden. Die ausgabefähigen Einkommen und Einnahmen werden auch als verfügbares Einkommen bezeichnet. Im verfügbaren Einkommen nicht enthalten sind Einnahmen aus der Auflösung und Umwandlung von Vermögen (Sach- und Geldvermögen) sowie aus Kreditaufnahme.

Gesamteinnahmen

Zu den Gesamteinnahmen zählen das Haushaltsbruttoeinkommen zuzüglich Arbeitgeberzuschüsse zur Kranken- und Pflegeversicherung, Zuschüsse der Rentenversicherungsträger zur freiwilligen oder privaten Krankenversicherung, Einnahmen aus dem Verkauf von Waren sowie Einnahmen aus Vermögensumwandlung und Krediten.

Gesamtausgaben

Die Gesamtausgaben errechnen sich aus privaten Konsumausgaben zuzüglich anderen Ausgaben sowie Einkommen-, Kirchensteuer und Solidaritätszuschlag und den Pflichtbeiträgen zur Sozialversicherung.

(→ Berechnungsschemata auf Seite 8)

Ersparnis und Sparquote

Die Ersparnis errechnet sich aus den Ausgaben für die Bildung von Geld- und Sachvermögen zuzüglich der Rückzahlung von Krediten (ohne Zinsen) und abzüglich der Einnahmen aus der Auflösung von Geld- und Sachvermögen sowie aus Kreditaufnahmen und der Zinsen für Hypotheken, Baudarlehen und Konsumentenkrediten.

Die Sparquote wird aus der Ersparnis in Prozent der ausgabefähigen Einkommen und Einnahmen gebildet.

Private Konsumausgaben

Dazu zählen Ausgaben für Käufe und unterstellte Käufe (Entnahmen aus dem eigenen Betrieb, Mietwert der Eigentümerwohnungen, Deputate u. Ä.) von Waren sowie die Zahlungen für Dienstleistungen und Reparaturen. Die privaten Konsumausgaben enthalten keine Ausgaben für direkte Steuern, Versicherungen, Übertragungen an andere private Haushalte oder Organisationen sowie Tilgung und Verzinsung von Krediten. Dies gilt auch für die Käufe von Grundstücken und Gebäuden sowie für Ausgaben zur Bildung von Geldvermögen.

Miete/Eigentüermietwert (unterstellte Miete)

Die von den Haushalten erfragten Mietzahlungen für Haupt- und Zweitwohnungen beinhalten die kalten Betriebskosten (Abwassergebühren, Müllabfuhr usw.), jedoch nicht die Umlagen für Heizung und Warmwasser. Haushalten, die in den eigenen vier Wänden wohnen, wird ein berechneter so genannter Eigentüermietwert unterstellt. Dieser errechnete Wert soll der Durchschnittsmiete nach Wohnungsgröße und -ausstattung vergleichbarer Mietwohnungen, reduziert um die getätigten Ausgaben für den Erhalt des selbst genutzten Wohnraums, entsprechen. Der fiktive Eigentüermietwert ist auf der Einnahmeseite Bestandteil des Einkommens aus Vermögen und auf der Ausgabenseite in den Ausgaben für Miete enthalten.

Andere Ausgaben

Dazu zählen sonstige Steuern (z. B. Kraftfahrzeugsteuer), (freiwillige) Versicherungsbeiträge, sonstige geleistete Übertragungen, Ausgaben für die Tilgung und Verzinsung von Krediten sowie für die Bildung von Geld- und Sachvermögen.

Statistische Differenz

Das ist der Saldo zwischen erfassten Gesamteinnahmen und erfassten Gesamtausgaben. Die Statistische Differenz entsteht, wenn in Einzelfällen bestimmte kleine Beträge nicht in die Haushaltsbücher eingetragen wurden, weil sich z. B. die buchführende Person an diese Ausgabe nicht mehr erinnerte.

Soziodemografische und sozioökonomische Struktur der Privathaushalte¹⁾

Auf Grund der Kenntnis des Verwandtschaftsgrades bzw. der persönlichen Verhältnisse der Haushaltsmitglieder zum Haupteinkommensbezieher wird eine Gliederung in die Haushaltstypen Alleinlebende, Alleinerziehende, Paare mit und ohne Kind(er) sowie sonstige Haushalte möglich. Die Analyse der Lebenssituation der einzelnen Haushaltstypen stellt für sozialpolitische Entscheidungen eine zentrale Grundlage dar.

Die Ergebnisse der EVS 2013 zeigen einen anhaltenden Trend zum Singlehaushalt. Lag im Jahr 2008 der Anteil der Alleinlebenden noch bei 40,6 Prozent, stieg er bis 2013 auf 43,1 Prozent an. Paare ohne Kind(er) sind nach den Haushalten Alleinlebender, wie bereits 2008 (31,6 Prozent), der zweithäufigste Haushaltstyp in Sachsen mit 32,7 Prozent. Der Anteil der Paare mit Kind(ern) blieb mit 10,8 Prozent gegenüber 2008 annähernd konstant. Der Anteil der Alleinerziehenden erhöhte sich im gleichen Zeitraum leicht um 0,6 Prozentpunkte auf 3,6 Prozent.

Soziale Stellung des Haupteinkommensbeziehers

In 48,0 Prozent der sächsischen Privathaushalte war der Haupteinkommensbezieher abhängig erwerbstätig. Im Vergleich zu 2008 (46,3 Prozent) vergrößerte sich der Anteil um 1,7 Prozentpunkte. Gleichzeitig ist ein Rückgang des Anteils arbeitsloser Haupteinkommensbezieher erkennbar. 2008 lag ihr Anteil noch bei 10,7 Prozent, 2013 waren es 7,7 Prozent, ein Rückgang um 3,0 Prozentpunkte. In die Gruppe der Nichterwerbstätigen ordnen sich 37,4 Prozent der privaten Haushalte im Freistaat ein. Fünf Jahre zuvor war es ein Prozentpunkt weniger.

Alter des Haupteinkommensbeziehers

2013 waren 28,4 Prozent der Haupteinkommensbezieher 65 Jahre und älter. Damit vergrößerte sich deren Anteil gegenüber 2008 um 1,9 Prozentpunkte. Die demographische Alterung der Gesellschaft spiegelt sich besonders in den Altersgruppen 45 bis unter 55 Jahre und 55 bis unter 65 Jahre wider. Ihr Anteil lag 2013 bei 22,4 und 22,7 Prozent. „Junge“ Haushalte mit Haupteinkommensbezieher der Altersgruppe 25 bis 35 Jahre stellten dagegen nur einen Anteil von 11,1 Prozent aller privaten Haushalte.

1) Ergebnisse des Erhebungsteils „Allgemeine Angaben“

Ausgewählte Ergebnisse

Einkommen und Einnahmen

Im Jahr 2013 betrug das durchschnittliche monatliche Haushaltsbruttoeinkommen der sächsischen Privathaushalte 3 151 €. Als Haushaltsnettoeinkommen standen durchschnittlich 2 487 € zur Verfügung.

Seit 1993 stieg das Haushaltsbruttoeinkommen der privaten Haushalte kontinuierlich an. So konnte gegenüber 1993 ein Anstieg um 1 146 € bzw. 57,2 Prozent und gegenüber 2003 um 434 € bzw. 16,0 Prozent beobachtet werden.

Auch das durchschnittliche Haushaltsnettoeinkommen der privaten Haushalte im Freistaat erhöhte sich im Beobachtungszeitraum seit 1993 fortwährend, jedoch in geringererem Maße als das Haushaltsbruttoeinkommen. Seit 1993 wurde ein Anstieg um 821 € bzw. 49,3 Prozent registriert. Im Zeitraum von 2003 bis 2013 stieg das Haushaltsnettoeinkommen um 252 € bzw. 11,3 Prozent.

In Sachsen lag 2013 trotz dieses Anstiegs das Haushaltsbrutto- und Haushaltsnettoeinkommen noch 29,7 Prozent bzw. 25,9 Prozent unter dem Bundesdurchschnitt von brutto 4 086 € und netto 3 132 €.

Die Zusammensetzung des Haushaltsbruttoeinkommens hat sich bezüglich der Größe der Anteile seit der ersten EVS 1993 immer wieder verändert. Betrug der Anteil des Einkommens aus unselbstständiger und selbstständiger Arbeit am Haushaltsbruttoeinkommen 1993 noch 61,5 Prozent, fiel er 1998 auf 55,3 Prozent und erreichte 2003 mit 52,1 Prozent seinen Tiefststand. Seitdem ist wieder ein Anstieg zu beobachten. 2008 betrug der Anteil aus unselbstständiger und selbstständiger Arbeit 59,8 Prozent und 2013 waren es 60,3 Prozent.

Der Anteil von öffentlichen Transferleistungen am Haushaltsbruttoeinkommen betrug 1993 31,8 Prozent und stieg bis 2003 auf 35,9 Prozent. Seitdem ist der Anteil rückläufig. 2008 lag er bei 28,9 Prozent und fiel 2013 auf 28,1 Prozent.

Analog zum Anstieg der Haushaltsbrutto- und Haushaltsnettoeinkommen in den letzten zwanzig Jahren stiegen auch die ausgabenfähigen Einkommen und Einnahmen (verfügbare Einkommen) der Privathaushalte weiter an. Stand den sächsischen Haushalten 1993 ein verfügbares Einkommen von durchschnittlich 1 704 € im Monat zur Verfügung, waren es 2013 mit 2 527 € bereits 823 € mehr.

Private Konsumausgaben

Wie in den zurückliegenden Jahren stellten die privaten Konsumausgaben mit durchschnittlich 2 029 € pro Monat auch 2013 erneut die größte Ausgabeposition der Privathaushalte in Sachsen. Davon wurden 667 € (32,9 Prozent) im Monat für Wohnen, Energie und Wohnungsinstandhaltung aufgewendet. 300 € (14,8 Prozent) wurden für Nahrungsmittel, Getränke und Tabakwaren ausgegeben und

297 € (14,6 Prozent) entfielen auf den Bereich Verkehr (u. a. Kraftfahrzeuge, Kraftstoffe, Verkehrsdienstleistungen). Die kleinste Ausgabeposition stellte, wie bereits 2008, der Bereich Bildung dar, für den nur 14 € (0,7 Prozent) der monatlichen Konsumausgaben aufgewendet wurden.

Ersparnis

Die monatliche Ersparnis ist seit ihrem Tiefstand 2008 (200 €) wieder leicht gestiegen und beträgt 204 €. 2003 konnten die privaten Haushalte noch 215 € im Monat ansparen und 1998 sogar 246 €. Insbesondere die soziale Stellung des Haupteinkommensbeziehers hat neben dem Haushaltsnettoeinkommen, dem Haushaltstyp sowie der Haushaltsgröße Einfluss auf die Höhe der Ersparnis. In Haushalten mit Rentnern und Arbeitslosen als Haupteinkommensbeziehern lag die Ersparnis am niedrigsten. Am höchsten war die Ersparnis bei Haushalten, deren Haupteinkommensbezieher Beamte (804 €) oder Selbstständige (394 €) waren.

Ausgewählte Berechnungsschemata

Ausgabefähige Einkommen und Einnahmen 2013 (je Haushalt und Monat in €)

| | | | | | |
|--|---|---------------------------|--|---|----------------------------------|
| Bruttoeinkommen aus unselbstständiger Tätigkeit | Bruttoeinkommen aus selbstständiger Tätigkeit | Einnahmen aus Vermögen | Einkommen aus öffentlichen Transferzahlungen | Einkommen aus nicht- öffentlichen Transferzahlungen | Einnahmen aus Untervermietung |
| 1 742 | 157 | 254 | 886 | 110 | (1) |
| Haushaltsbruttoeinkommen | | | | | |
| 3 151 | | | | | |
| abzüglich Einkommen-/Lohn-, Kirchensteuer und Solidaritätszuschlag | | | | | |
| 257 | | | | | |
| abzüglich Pflichtbeiträge zur Sozialversicherung | | | | | |
| 416 | | | | | |
| zuzüglich Arbeitgeberzuschüsse zur Kranken- und Pflegeversicherung bei freiwilliger oder privater Krankenversicherung (KV) | | | | | |
| 9 | | | | | |
| zuzüglich Zuschüsse der Rentenversicherungsträger zur freiwilligen oder privaten Krankenversicherung (KV) | | | | | |
| (1) | | | | | |
| Haushaltsnettoeinkommen | | | | | |
| 2 487 | | | | | |
| zuzüglich Einnahmen aus dem Verkauf von Waren | | | | | |
| 16 | | | | | |
| zuzüglich Sonstige Einnahmen | | | | | |
| 23 | | | | | |
| Ausgabefähige Einkommen und Einnahmen | | | | | |
| 2 527 | | | | | |

Gesamteinnahmen 2013 (je Haushalt und Monat in €)

| | | | | | |
|-------------------------------|--|--|---|-----------------------|--|
| Haushaltsbrutto- einkommen | Arbeitgeberzuschüsse zur Kranken- und Pflegeversicherung bei freiwilliger oder privater KV | Zuschüsse der Rentenversicherungs- träger zur freiwilligen oder privaten KV | Einnahmen aus dem Verkauf von Waren | Sonstige Einnahmen | Einnahmen aus Vermögensum- wandlung/Krediten |
| 3 151 | 9 | (1) | 16 | 23 | 586 |
| Gesamteinnahmen | | | | | |
| 3 787 | | | | | |

Gesamtausgaben 2013 (je Haushalt und Monat in €)

| | | | |
|---------------------------|-----------------|--|--|
| Private Konsumausgaben | Andere Ausgaben | Einkommen-/Lohn-, Kirchensteuer und Solidaritätszuschlag | Pflichtbeiträge zur Sozialversicherung |
| 2 029 | 1 072 | 257 | 416 |
| Gesamtausgaben | | | |
| 3 775 | | | |

Ersparnis 2013 (je Haushalt und Monat in €)

| |
|---|
| Ausgaben für die Bildung von Sachvermögen |
| 95 |
| zuzüglich Ausgaben für die Bildung von Geldvermögen |
| 584 |
| zuzüglich Rückzahlung von Krediten (ohne Zinsen) |
| 112 |
| abzüglich Einnahmen aus Auflösung von Sachvermögen |
| (3) |
| abzüglich Einnahmen aus Auflösung von Geldvermögen |
| 502 |
| abzüglich Einnahmen aus Kreditaufnahme |
| 82 |
| Ersparnis |
| 204 |

1. Einkommen und Einnahmen sowie Ausgaben privater Haushalte 1993, 1998, 2003, 2008 und 2013 (je Haushalt und Monat in €)

| Merkmal | 1993 | | 1998 | | 2003 | | 2008 | | 2013 | |
|---|-------------------|--------------------|--------------|-------------|--------------|-------------|--------------|-------------|--------------|-------------|
| | € | % | € | % | € | % | € | % | € | % |
| Bruttoeink. aus unselbstständ. Arbeit | 1 107 | 55,2 | 1 290 | 51,2 | 1 293 | 47,6 | 1 557 | 55,3 | 1 742 | 55,3 |
| Bruttoeink. aus selbstständ. Arbeit | 127 | 6,3 | 104 | 4,1 | 123 | 4,5 | 128 | 4,5 | 157 | 5,0 |
| Einnahmen aus Vermögen | 99 | 4,9 | 179 | 7,1 | 215 | 7,9 | 214 | 7,6 | 254 | 8,1 |
| Einkommen aus öffentl. Transferzahl. darunter | 638 | 31,8 | 876 | 34,8 | 975 | 35,9 | 814 | 28,9 | 886 | 28,1 |
| (Brutto-) Renten der gesetzlichen Rentenversicherung | 290 | 14,5 | 553 | 21,9 | 643 | 23,7 | 535 | 19,0 | 608 | 19,3 |
| Einkommen aus nichtöffentlichen Transferzahlungen | 18 | 0,9 | 73 | 2,9 | 110 | 4,0 | 102 | 3,6 | 110 | 3,5 |
| Einnahmen aus Untervermietung | (1) | (0,0) | / | / | (1) | (0,0) | / | / | (1) | (0,0) |
| Einnahmen aus einmaligen u. unregel- mäßigen Einkommens- übertragungen ¹⁾ | 15 | 0,7 | . | . | . | . | . | . | . | . |
| Haushaltsbruttoeinkommen | 2 005 | 100 | 2 522 | 100 | 2 717 | 100 | 2 816 | 100 | 3 151 | 100 |
| abzüglich: | | | | | | | | | | |
| Einkommen-/Lohn-, Kirchensteuer und Solidaritätszuschlag | 135 | 6,8 | 186 | 7,4 | 190 | 7,0 | 234 | 8,3 | 257 | 8,2 |
| Pflichtbeiträge zur Sozialversicherung | 203 | 10,1 | 290 | 11,5 | 292 | 10,7 | 327 | 11,6 | 416 | 13,2 |
| zuzüglich: | | | | | | | | | | |
| Arbeitgeberzuschüsse zur Kranken- vers. und Pflichtvers. bei freiwilliger oder privater Krankenversich. ²⁾ | . | . | . | . | . | . | . | . | 9 | 0,3 |
| Zuschüsse der Rentenversicherungs- träger zur freiwilligen oder privaten Krankenversicherung ²⁾ | . | . | . | . | . | . | . | . | (1) | (0,0) |
| Haushaltsnettoeinkommen | 1 666 | 83,1 | 2 046 | 81,1 | 2 235 | 82,3 | 2 255 | 80,1 | 2 487 | 78,9 |
| zuzüglich: | | | | | | | | | | |
| Einnahmen aus Verkauf von Waren | 38 ³⁾ | x | 23 | x | 17 | x | 15 | x | 16 | x |
| Sonstige Einnahmen | . | x | 19 | x | 15 | x | 21 | x | 23 | x |
| Ausgabefähige Einkommen und Einnahmen | 1 704 | 85,0 | 2 088 | 82,8 | 2 267 | 83,4 | 2 290 | 81,3 | 2 527 | 80,2 |
| Einn. aus Vermögensumwandlung/ Krediten | 388 | x | 443 | x | 563 | x | 758 | x | 586 | x |
| Gesamteinnahmen | 2 430 | x | 3 008 | x | 3 311 | x | 3 609 | x | 3 787 | x |
| Private Konsumausgaben | 1 339 | 55,4 | 1 675 | 55,0 | 1 791 | 54,5 | 1 842 | 50,7 | 2 029 | 53,7 |
| Andere Ausgaben | 739 | 30,6 | 894 | 29,4 | 1 011 | 30,8 | 1 228 | 33,8 | 1 072 | 28,4 |
| darunter | | | | | | | | | | |
| Kraftfahrzeugsteuer | 8 | 0,3 | 11 | 0,4 | 9 | 0,3 | 12 | 0,3 | 11 | 0,3 |
| Freiwillige Beiträge zur gesetzlichen Rentenversicherung (auch VBL) | (2) | (0,1) | 3 | 0,1 | 5 | 0,2 | 7 | 0,2 | 11 | 0,3 |
| Versicherungsbeiträge | 49 | 2,0 | 79 | 2,6 | 92 | 2,8 | 100 | 2,8 | 106 | 2,8 |
| Tilgung und Verzinsung von Krediten | 62 | 2,6 | 119 | 3,9 | 139 | 4,2 | 172 | 4,7 | 163 | 4,3 |
| Ausgaben f. d. Bildung von Sachvermögen | 564 ⁴⁾ | 23,3 ⁴⁾ | 143 | 4,7 | 79 | 2,4 | 119 | 3,3 | 95 | 2,5 |
| Ausgaben f. d. Bildung von Geldvermögen | . | . | 458 | 15,0 | 611 | 18,6 | 722 | 19,9 | 584 | 15,5 |
| Gesamtausgaben | 2 417 | 100 | 3 045 | 100 | 3 284 | 100 | 3 632 | 100 | 3 775 | 100 |

1) Diese Position wurde ab 1998 nicht mehr ausgewiesen.

2) siehe Definition zum Haushaltsnettoeinkommen

3) einschließlich sonstige Einnahmen

4) einschließlich Ausgaben für die Bildung von Geldvermögen

2. Einkommen und Einnahmen sowie Ausgaben privater Haushalte in Sachsen, Deutschland und Regionen¹⁾

| Merkmal | Sachsen | Deutschland | Früheres Bundesgebiet ohne Berlin-West | Neue Länder und Berlin |
|--|-----------------------------------|---------------|--|------------------------|
| Haushalte (1 000) | 2 125 | 39 326 | 30 994 | 8 332 |
| | je Haushalt und Monat in € | | | |
| Bruttoeinkommen aus unselbstständiger Arbeit darunter | 1 742 | 2 316 | 2 451 | 1 817 |
| des Haupteinkommensbeziehers | 1 300 | 1 783 | 1 903 | 1 336 |
| des Ehe-/Lebenspartners | 397 | 450 | 459 | 416 |
| Bruttoeinkommen aus selbstständiger Arbeit | 157 | 264 | 291 | 164 |
| Einnahmen aus Vermögen | 254 | 415 | 464 | 235 |
| darunter | | | | |
| aus Vermietung und Verpachtung | 28 | 72 | 84 | 26 |
| unterstellte Mietzahlungen für | | | | |
| Eigentumswohnungen u. Ä. | 200 | 302 | 334 | 183 |
| Einkommen aus öffentlichen Transferzahlungen | 886 | 893 | 898 | 873 |
| darunter | | | | |
| (Brutto-) Renten der gesetzl. Rentenvers. | 608 | 455 | 429 | 554 |
| (Brutto-) Pensionen | (13) | 132 | 158 | 37 |
| (Brutto-) Renten der Zusatzversorgung | | | | |
| des öffentlichen Dienstes | 9 | 24 | 27 | 12 |
| Renten der gesetzlichen Unfallversicherung | (8) | 4 | 4 | 5 |
| Arbeitslosengeld I | 25 | 17 | 16 | 20 |
| Arbeitslosengeld II (Hartz IV), Sozialgeld | 53 | 41 | 34 | 64 |
| Kurzarbeitergeld und laufende | | | | |
| Übertragung der Arbeitsförderung | (2) | 2 | 2 | (2) |
| Kindergeld | 65 | 87 | 92 | 69 |
| Mutterschaftsgeld | / | 2 | 2 | (2) |
| Wohngeld | 4 | 3 | 3 | 4 |
| Sozialhilfe | / | 2 | 2 | (2) |
| Elterngeld, Landeserziehungsgeld, | | | | |
| Betreuungsgeld | (9) | 14 | 14 | 12 |
| BAföG | 11 | 12 | 11 | 14 |
| Pflegegeld | (5) | 6 | 6 | 7 |
| Grundsicherung im Alter und bei | | | | |
| Erwerbsminderung | (3) | 7 | 7 | 5 |
| Einkommen aus nichtöffentl. Transferzahlungen | 110 | 196 | 216 | 124 |
| darunter | | | | |
| (Brutto-) Werks- und Betriebsrenten | (3) | 39 | 46 | 10 |
| Leistungen aus privaten Versicherungen | 21 | 34 | 38 | 19 |
| Unterstützung von privaten Haushalten | 76 | 111 | 118 | 86 |
| Einnahmen aus Untervermietung | (1) | 2 | 2 | (2) |
| Haushaltsbruttoeinkommen | 3 151 | 4 086 | 4 321 | 3 215 |
| abzüglich: | | | | |
| Einkommen-/Lohn-, Kirchensteuer und | | | | |
| Solidaritätszuschlag | 257 | 458 | 504 | 284 |
| Pflichtbeiträge zur Sozialversicherung | 416 | 526 | 553 | 424 |
| zuzüglich: | | | | |
| Arbeitgeberzuschüsse zur Kranken- | | | | |
| versicherung und Pflichtversicherung bei | | | | |
| freiwilliger oder privater Krankenversich. | 9 | 26 | 30 | 12 |
| Zuschüsse der Rentenversicherungsträger | | | | |
| zur freiwilligen oder privaten Krankenversich. | (1) | 3 | 4 | 1 |
| Haushaltsnettoeinkommen | 2 487 | 3 132 | 3 297 | 2 521 |
| zuzüglich: | | | | |
| Einnahmen aus dem Verkauf von Waren | 16 | 24 | 26 | 14 |
| Sonstige Einnahmen | 23 | 24 | 24 | 23 |
| Ausgabefähige Einkommen und Einnahmen | 2 527 | 3 180 | 3 347 | 2 558 |

Noch: 2. Einkommen und Einnahmen sowie Ausgaben privater Haushalte in Sachsen, Deutschland
und Regionen¹⁾

| Merkmal | Sachsen | Deutschland | Früheres Bundesgebiet ohne Berlin-West | Neue Länder und Berlin |
|--|--------------|--------------|--|---------------------------|
| Einnahmen aus Vermögensumwandl./Krediten | 586 | 978 | 1 064 | 660 |
| Einnahmen aus der Auflösung von Sachverm. | (3) | 52 | 60 | 22 |
| Einnahmen aus der Auflösung von Geldverm. | 502 | 740 | 800 | 515 |
| Einnahmen aus Kreditaufnahme | 82 | 187 | 204 | 124 |
| Aufnahme von Hypotheken, Grundschulden | / | 145 | 162 | (83) |
| Aufnahme von Konsumentenkrediten | 38 | 42 | 42 | 40 |
| Gesamteinnahmen | 3 787 | 5 142 | 5 468 | 3 925 |
| Private Konsumausgaben | 2 029 | 2 448 | 2 556 | 2 048 |
| Nahrungsmittel, Getränke und Tabakwaren | 300 | 337 | 347 | 301 |
| Bekleidung und Schuhe | 92 | 119 | 125 | 97 |
| Wohnen, Energie, Wohnungsinstandhaltung | 667 | 845 | 888 | 684 |
| Innenausstattung, Haushaltsgeräte und Haushaltsgegenstände | 101 | 124 | 128 | 107 |
| Gesundheitspflege | 66 | 102 | 112 | 67 |
| Verkehr | 297 | 342 | 359 | 278 |
| Post- und Telekommunikation | 60 | 66 | 67 | 62 |
| Freizeit, Unterhaltung und Kultur | 243 | 261 | 267 | 242 |
| Bildungswesen | 14 | 22 | 23 | 17 |
| Beherbergungs- und Gaststättendienstl. | 106 | 130 | 136 | 107 |
| Andere Waren und Dienstleistungen | 83 | 100 | 104 | 86 |
| Andere Ausgaben | 1 072 | 1 674 | 1 819 | 1 134 |
| Sonstige Steuern | 13 | 13 | 14 | 11 |
| darunter Kraftfahrzeugsteuer | 11 | 12 | 12 | 10 |
| Freiwillige Beiträge zur gesetzlichen Rentenversicherung (auch VBL) | 11 | 12 | 13 | 11 |
| Versicherungsbeiträge | 106 | 129 | 137 | 100 |
| darunter | | | | |
| für zusätzliche Kranken- und Pflegeversich. | 9 | 19 | 22 | 8 |
| für Kfz-Versicherungen | 34 | 36 | 38 | 31 |
| Sonstige Übertragungen und Ausgaben | 101 | 132 | 142 | 95 |
| darunter Geldspenden | 7 | 10 | 11 | 5 |
| Tilgung u. Verzinsung von Krediten ²⁾ | 163 | 259 | 280 | 180 |
| darunter | | | | |
| Zinsen für Baudarlehen u. Ä. | 42 | 80 | 90 | 44 |
| Zinsen für Konsumentenkredite ²⁾ | 9 | 10 | 10 | 10 |
| Ausgaben für die Bildung von Sachvermögen | 95 | 221 | 247 | 120 |
| Ausgaben für die Bildung von Geldvermögen | 584 | 907 | 985 | 617 |
| Gesamtausgaben | 3 775 | 5 105 | 5 432 | 3 889 |
| Statistische Differenz | 12 | 36 | 36 | 37 |
| Nachrichtlich: | | | | |
| Übrige Ausgaben ³⁾ | 294 | 413 | 441 | 307 |
| Ersparnis | 204 | 319 | 350 | 203 |
| Sparquote ⁴⁾ (%) | 8,1 | 10,0 | 10,5 | 7,9 |

1) methodische Erläuterungen zur Hochrechnung und zur Neuordnung bei den Gebietsständen im Einleitungsteil

2) einschl. Überziehungszinsen

3) sonstige Steuern, freiwillige Beiträge zur gesetzlichen Rentenversicherung, Versicherungsbeiträge, sonstige Übertragungen und Ausgaben, Zinsen für Kredite sowie statistische Differenz

4) Ersparnis in Prozent der ausgabefähigen Einkommen und Einnahmen

3. Haushaltsbruttoeinkommen privater Haushalte und dessen Hauptbestandteile nach ausgewählten Merkmalen

| Merkmal | Haushalte 1 000 | Haushalts- brutto- einkommen € | Darunter Einkommen aus ... | | |
|--|--------------------|---|-----------------------------|--------------------------------|-------------------------------|
| | | | unselbstständiger Arbeit | öffentlichen Transferzahlungen | |
| | | | | zusammen | darunter Renten ¹⁾ |
| | | | % | | |
| Insgesamt | 2 125 | 3 151 | 55,3 | 28,1 | 19,3 |
| Haushalte mit ... Person(en) | | | | | |
| 1 | 898 | 1 874 | 50,2 | 36,8 | 29,6 |
| 2 | 811 | 3 525 | 48,3 | 33,7 | 26,2 |
| 3 | 246 | 4 810 | 70,2 | 13,4 | (3,1) |
| 4 | 131 | 5 484 | 69,7 | 13,9 | / |
| 5 und mehr | (39) | (6 470) | (57,1) | (16,9) | / |
| Monatliches Haushaltsnettoein- kommen von ... bis unter ... € | | | | | |
| unter 900 | 204 | 843 | (15,9) | 72,7 | 42,5 |
| 900 - 1 300 | 278 | 1 277 | 35,6 | 56,6 | 39,4 |
| 1 300 - 1 500 | 158 | 1 675 | 40,0 | 45,5 | (34,3) |
| 1 500 - 2 000 | 371 | 2 118 | 42,0 | 46,2 | 36,6 |
| 2 000 - 2 600 | 350 | 2 795 | 47,4 | 39,3 | 32,0 |
| 2 600 - 3 600 | 369 | 3 859 | 57,4 | 25,6 | 18,7 |
| 3 600 - 5 000 | 241 | 5 556 | 67,6 | 13,7 | 6,3 |
| 5 000 -18 000 | 153 | 8 982 | 67,3 | 10,4 | (2,7) |
| Alter des Haupteinkommensbe- ziehers von ... bis unter ... Jahren | | | | | |
| 18 - 25 | 60 | 1 875 | (68,1) | (18,3) | / |
| 25 - 35 | 244 | 3 135 | 75,8 | 12,6 | / |
| 35 - 45 | 270 | 4 192 | 67,3 | 12,5 | (1,1) |
| 45 - 55 | 472 | 3 882 | 73,2 | 11,0 | 2,9 |
| 55 - 65 | 474 | 3 216 | 58,8 | 21,5 | 12,7 |
| 65 - 70 | 193 | 2 217 | (7,8) | 72,6 | 66,4 |
| 70 - 80 | 323 | 2 184 | (1,4) | 86,4 | 81,3 |
| 80 und mehr | 89 | 2 198 | / | 90,0 | 86,3 |
| Soziale Stellung des Haupteinkommensbeziehers | | | | | |
| Selbstständige | 135 | 4 168 | (21,8) | 12,2 | (3,6) |
| Beamte | 38 | 6 488 | 75,1 | 9,4 | / |
| Angestellte | 648 | 4 302 | 81,6 | 8,0 | 2,1 |
| Arbeiter | 378 | 3 502 | 78,2 | 10,5 | (2,1) |
| Arbeitslose | 142 | 1 216 | (10,0) | 77,4 | (4,7) |
| Nichterwerbstätige | 784 | 2 043 | 4,1 | 80,9 | 73,3 |
| darunter Rentner | 721 | 2 062 | 3,2 | 82,7 | 77,9 |
| Haushaltstyp | | | | | |
| Alleinlebende | 898 | 1 874 | 50,2 | 36,8 | 29,6 |
| davon Männer | 294 | 2 093 | 60,4 | 26,2 | 18,7 |
| Frauen | 604 | 1 766 | 44,3 | 42,9 | 35,8 |
| Alleinerziehende ²⁾ | 80 | 2 376 | 48,6 | 27,7 | / |
| Paare | 960 | 4 050 | 55,1 | 27,0 | 18,9 |
| ohne Kind | 709 | 3 658 | 48,0 | 34,4 | 28,1 |
| mit Kind(ern) | 250 | 5 160 | 69,4 | 12,2 | (0,5) |
| Sonstige Haushalte ³⁾ | 187 | 4 995 | 66,4 | 17,5 | (6,1) |

1) (Brutto-) Renten der gesetzlichen Rentenversicherung

2) mit ledigem(n) Kind(ern) unter 18 Jahren

3) u. a. Haushalte mit Kind(ern) über 18 Jahren, "Mehrgenerationenhaushalte", Wohngemeinschaften

4. Haushaltsbruttoeinkommen, Steuern und Sozialabgaben, Haushaltsnettoeinkommen sowie ausgabefähige Einkommen und Einnahmen privater Haushalte nach ausgewählten Merkmalen

| Merkmal | Haushaltsbruttoeinkommen | Steuern ¹⁾ | Pflichtbeiträge zur Sozialversicherung | Haushaltsnettoeinkommen | Ausgabefähige Einkommen und Einnahmen ²⁾ |
|---|--------------------------|-----------------------|--|-------------------------|---|
| | € | % | | | |
| Insgesamt | 3 151 | 8,2 | 13,2 | 78,9 | 80,2 |
| Haushalte mit ... Person(en) | | | | | |
| 1 | 1 874 | 7,3 | 13,2 | 79,8 | 81,2 |
| 2 | 3 525 | 7,0 | 12,8 | 80,6 | 82,0 |
| 3 | 4 810 | 10,1 | 14,4 | 75,9 | 76,8 |
| 4 | 5 484 | 10,2 | 13,6 | 76,6 | 77,7 |
| 5 und mehr | (6 470) | (12,9) | (11,6) | (76,1) | (76,8) |
| Monatliches Haushaltsnettoeinkommen von ... bis unter ... € | | | | | |
| unter 900 | 843 | (1,2) | 9,0 | 89,8 | 91,3 |
| 900 - 1 300 | 1 277 | 2,0 | 11,0 | 87,0 | 88,3 |
| 1 300 - 1 500 | 1 675 | (4,1) | 12,4 | 83,6 | 85,1 |
| 1 500 - 2 000 | 2 118 | 4,5 | 12,8 | 82,7 | 83,9 |
| 2 000 - 2 600 | 2 795 | 5,2 | 13,1 | 81,8 | 83,1 |
| 2 600 - 3 600 | 3 859 | 6,8 | 14,2 | 79,2 | 80,5 |
| 3 600 - 5 000 | 5 556 | 10,2 | 14,6 | 75,5 | 76,8 |
| 5 000 -18 000 | 8 982 | 15,1 | 12,3 | 73,5 | 74,7 |
| Alter des Haupteinkommensbeziehers von ... bis unter ... Jahren | | | | | |
| 18 - 25 | 1 875 | (5,9) | (12,6) | 81,4 | 84,4 |
| 25 - 35 | 3 135 | 9,2 | 15,3 | 75,5 | 76,9 |
| 35 - 45 | 4 192 | 11,5 | 13,8 | 75,0 | 76,1 |
| 45 - 55 | 3 882 | 10,8 | 15,0 | 74,7 | 75,9 |
| 55 - 65 | 3 216 | 8,9 | 13,3 | 78,2 | 79,7 |
| 65 - 70 | 2 217 | (1,1) | 8,7 | 90,4 | 91,5 |
| 70 - 80 | 2 184 | (0,2) | 8,8 | 91,1 | 92,1 |
| 80 und mehr | 2 198 | / | 9,2 | 90,7 | 91,1 |
| Soziale Stellung des Haupteinkommensbeziehers | | | | | |
| Selbstständige | 4 168 | 11,1 | 12,8 | 76,2 | 77,5 |
| Beamte | 6 488 | 14,1 | 6,8 | 79,2 | 80,0 |
| Angestellte | 4 302 | 12,3 | 16,1 | 72,2 | 73,5 |
| Arbeiter | 3 502 | 7,6 | 15,5 | 77,0 | 78,3 |
| Arbeitslose | 1 216 | / | (1,8) | 97,8 | 99,0 |
| Nichterwerbstätige | 2 043 | (0,3) | 8,6 | 91,2 | 92,4 |
| darunter Rentner | 2 062 | (0,2) | 8,8 | 91,2 | 92,2 |
| Haushaltstyp | | | | | |
| Alleinlebende | 1 874 | 7,3 | 13,2 | 79,8 | 81,2 |
| davon Männer | 2 093 | 9,0 | 14,2 | 77,2 | 78,9 |
| Frauen | 1 766 | 6,2 | 12,6 | 81,4 | 82,5 |
| Alleinerziehende ³⁾ | 2 376 | (5,1) | 11,2 | 83,8 | 85,0 |
| Paare | 4 050 | 8,5 | 13,1 | 78,7 | 80,0 |
| ohne Kind | 3 658 | 7,1 | 12,8 | 80,3 | 81,7 |
| mit Kind(ern) | 5 160 | 11,4 | 13,5 | 75,5 | 76,6 |
| Sonstige Haushalte ⁴⁾ | 4 995 | 9,1 | 14,2 | 77,3 | 78,3 |

1) Einkommen-/Lohn-, Kirchensteuer und Solidaritätszuschlag

2) Haushaltsnettoeinkommen zuzüglich der Einnahmen aus dem Verkauf von Waren und sonstige Einnahmen

3) mit ledigem(n) Kind(ern) unter 18 Jahren

4) u. a. Haushalte mit Kind(ern) über 18 Jahren, "Mehrgenerationenhaushalte", Wohngemeinschaften

5. Verwendung der ausgabefähigen Einkommen und Einnahmen privater Haushalte nach ausgewählten Merkmalen

| Merkmal | Ausgabefähige Einkommen und Einnahmen | Davon wurden verwendet für ... | | | |
|--|---|--------------------------------|----------------------------------|-------------------------|------------|
| | | private Konsumausgaben | übrige Ausgaben ¹⁾ | Sparquote ²⁾ | Ersparnis |
| | | € | % | | € |
| Insgesamt | 2 527 | 80,3 | 11,6 | 8,1 | 204 |
| Haushalte mit ... Person(en) | | | | | |
| 1 | 1 521 | 85,5 | 10,7 | 3,9 | 59 |
| 2 | 2 890 | 81,5 | 11,3 | 7,1 | 206 |
| 3 | 3 694 | 74,3 | 13,0 | 12,7 | 470 |
| 4 | 4 261 | 74,2 | 11,8 | 14,0 | 598 |
| 5 und mehr | (4 972) | (74,7) | (15,0) | (10,3) | (512) |
| Monatliches Haushaltsnettoein- kommen von ... bis unter ... € | | | | | |
| unter 900 | 770 | 104,5 | 3,8 | - 8,3 | - 64 |
| 900 - 1 300 | 1 127 | 96,5 | 5,8 | - 2,2 | - 25 |
| 1 300 - 1 500 | 1 425 | 92,9 | 7,4 | - 0,2 | - 3 |
| 1 500 - 2 000 | 1 777 | 93,6 | 9,3 | - 2,9 | - 51 |
| 2 000 - 2 600 | 2 322 | 86,2 | 12,1 | 1,7 | 40 |
| 2 600 - 3 600 | 3 106 | 79,7 | 12,2 | 8,1 | 253 |
| 3 600 - 5 000 | 4 266 | 74,0 | 12,9 | 13,1 | 558 |
| 5 000 -18 000 | 6 708 | 62,6 | 14,8 | 22,5 | 1 512 |
| Alter des Haupteinkommensbe- ziehers von ... bis unter ... Jahren | | | | | |
| 18 - 25 | 1 582 | 88,2 | 11,9 | (- 0,2) | (- 3) |
| 25 - 35 | 2 412 | 79,5 | 10,2 | 10,3 | 248 |
| 35 - 45 | 3 192 | 74,2 | 12,3 | 13,6 | 433 |
| 45 - 55 | 2 946 | 76,7 | 13,3 | 10,0 | 295 |
| 55 - 65 | 2 562 | 82,1 | 10,0 | 7,9 | 203 |
| 65 - 70 | 2 029 | 86,7 | 10,8 | 2,5 | 51 |
| 70 - 80 | 2 012 | 88,7 | 11,5 | - 0,2 | - 5 |
| 80 und mehr | 2 002 | 78,8 | 14,1 | 7,1 | 142 |
| Soziale Stellung des Haupteinkommensbeziehers | | | | | |
| Selbstständige | 3 229 | 81,2 | 6,6 | 12,2 | 394 |
| Beamte | 5 192 | 70,2 | 14,3 | 15,5 | 804 |
| Angestellte | 3 164 | 74,5 | 13,4 | 12,1 | 384 |
| Arbeiter | 2 742 | 77,3 | 12,5 | 10,1 | 278 |
| Arbeitslose | 1 204 | 94,8 | 5,5 | - 0,2 | - 2 |
| Nichterwerbstätige | 1 887 | 89,8 | 10,4 | - 0,2 | - 4 |
| darunter Rentner | 1 902 | 89,0 | 11,0 | 0,0 | 1 |
| Haushaltstyp | | | | | |
| Alleinlebende | 1 521 | 85,5 | 10,7 | 3,9 | 59 |
| davon Männer | 1 651 | 83,1 | 10,8 | 6,1 | 100 |
| Frauen | 1 457 | 86,8 | 10,6 | 2,7 | 39 |
| Alleinerziehende ³⁾ | 2 019 | 86,4 | 8,4 | 5,2 | 105 |
| Paare | 3 241 | 79,1 | 11,7 | 9,2 | 298 |
| ohne Kind | 2 990 | 81,4 | 11,4 | 7,2 | 216 |
| mit Kind(ern) | 3 951 | 74,3 | 12,3 | 13,5 | 532 |
| Sonstige Haushalte ⁴⁾ | 3 909 | 74,2 | 14,0 | 11,8 | 461 |

1) sonstige Steuern, freiwillige Beiträge zur gesetzlichen Renten- und Krankenversicherung, Versicherungsbeiträge, sonstige Übertragungen und Ausgaben, Zinsen für Kredite sowie statistische Differenz

2) Ersparnis in Prozent der ausgabefähigen Einkommen und Einnahmen.

3) mit ledigem(n) Kind(ern) unter 18 Jahren

4) u. a. Haushalte mit Kind(ern) über 18 Jahren, "Mehrgenerationenhaushalte", Wohngemeinschaften

6. Konsumausgaben privater Haushalte nach ausgewählten Merkmalen und Ausgabepositionen

| Merkmal | Private Konsumausgaben | Darunter wurden verwendet für ... | | | |
|---|------------------------|---|--------------------------------------|-------------|-----------------------------------|
| | | Wohnen, Energie, Wohnungsinstandhaltung | Nahrungsmittel, Getränke, Tabakwaren | Verkehr | Freizeit, Unterhaltung und Kultur |
| | | € | % | | |
| Insgesamt | 2 029 | 32,9 | 14,8 | 14,6 | 12,0 |
| Haushalte mit ... Person(en) | | | | | |
| 1 | 1 300 | 37,7 | 14,0 | 12,8 | 11,7 |
| 2 | 2 356 | 31,6 | 14,9 | 15,2 | 12,4 |
| 3 | 2 744 | 30,6 | 15,5 | 15,1 | 11,5 |
| 4 | 3 160 | 29,5 | 15,0 | 17,3 | 10,7 |
| 5 und mehr | (3 712) | (31,5) | (15,3) | (11,5) | (13,8) |
| Monatliches Haushaltsnettoeinkommen von ... bis unter ... € | | | | | |
| unter 900 | 805 | 45,8 | 18,1 | 6,1 | 8,9 |
| 900 - 1 300 | 1 087 | 39,7 | 17,3 | 11,5 | 9,8 |
| 1 300 - 1 500 | 1 324 | 37,5 | 16,7 | 9,4 | 12,5 |
| 1 500 - 2 000 | 1 664 | 35,0 | 15,9 | 12,7 | 12,1 |
| 2 000 - 2 600 | 2 001 | 33,0 | 16,0 | 14,4 | 11,9 |
| 2 600 - 3 600 | 2 474 | 32,3 | 14,8 | 14,6 | 12,0 |
| 3 600 - 5 000 | 3 156 | 30,0 | 13,3 | 19,5 | 11,8 |
| 5 000 -18 000 | 4 200 | 27,0 | 11,6 | 16,3 | 13,6 |
| Alter des Haupteinkommensbeziehers von ... bis unter ... Jahren | | | | | |
| 18 - 25 | 1 396 | 30,4 | 14,1 | (19,1) | 9,6 |
| 25 - 35 | 1 918 | 30,4 | 13,7 | 17,3 | 9,6 |
| 35 - 45 | 2 367 | 31,9 | 15,3 | 14,2 | 11,3 |
| 45 - 55 | 2 260 | 32,1 | 14,9 | 16,0 | 11,4 |
| 55 - 65 | 2 103 | 34,0 | 14,6 | 16,3 | 11,5 |
| 65 - 70 | 1 760 | 35,6 | 16,0 | 11,0 | 13,4 |
| 70 - 80 | 1 785 | 33,4 | 14,5 | 10,9 | 15,5 |
| 80 und mehr | 1 578 | 36,6 | 15,3 | 7,0 | 13,5 |
| Soziale Stellung des Haupteinkommensbeziehers | | | | | |
| Selbstständige | 2 622 | 33,1 | 13,7 | 16,3 | 11,1 |
| Beamte | 3 644 | 26,1 | 11,1 | 19,0 | 12,0 |
| Angestellte | 2 357 | 30,6 | 13,6 | 16,8 | 11,9 |
| Arbeiter | 2 120 | 33,3 | 16,5 | 16,2 | 10,4 |
| Arbeitslose | 1 141 | 43,0 | 20,3 | 7,8 | 7,5 |
| Nichterwerbstätige | 1 694 | 34,7 | 15,1 | 11,2 | 13,8 |
| darunter Rentner | 1 692 | 35,1 | 15,4 | 11,1 | 14,1 |
| Haushaltstyp | | | | | |
| Alleinlebende | 1 300 | 37,7 | 14,0 | 12,8 | 11,7 |
| davon Männer | 1 372 | 35,9 | 13,9 | 17,3 | 10,6 |
| Frauen | 1 264 | 38,7 | 14,1 | 10,4 | 12,3 |
| Alleinerziehende ¹⁾ | 1 744 | 33,8 | 15,9 | 11,9 | 11,1 |
| Paare | 2 564 | 31,0 | 14,9 | 15,1 | 12,3 |
| ohne Kind | 2 434 | 31,3 | 14,9 | 15,3 | 12,7 |
| mit Kind(ern) | 2 935 | 30,1 | 15,2 | 14,7 | 11,3 |
| Sonstige Haushalte ²⁾ | 2 900 | 31,1 | 15,3 | 17,1 | 11,4 |

1) mit ledigem(n) Kind(ern) unter 18 Jahren

2) u. a. Haushalte mit Kind(ern) über 18 Jahren, "Mehrgenerationenhaushalte", Wohngemeinschaften

7. Ausgewählte Einnahmearten, Abzüge und Ersparnisse privater Haushalte 1993, 1998, 2003, 2008 und 2013 nach sozialer Stellung des Haupteinkommensbeziehers
(je Haushalt und Monat in €)

| Merkmal | Jahr | Ins- gesamt | Darunter | | | | |
|--|------|----------------|----------|---------------------|----------|------------------|-------------------------|
| | | | Beamte | Angestellte | Arbeiter | Arbeits- lose | Nichter- werbstätige |
| Bruttoeinkommen aus unselbstständiger Arbeit | 1993 | 1 107 | . | 2 582 ¹⁾ | 1 930 | 371 | 127 |
| | 1998 | 1 290 | 3 421 | 3 019 | 2 030 | 140 | 55 |
| | 2003 | 1 293 | 3 610 | 2 851 | 2 508 | 194 | 64 |
| | 2008 | 1 557 | 4 293 | 3 235 | 2 645 | 99 | 61 |
| | 2013 | 1 742 | 4 870 | 3 511 | 2 739 | (122) | 84 |
| Einkommen aus öffentlichen Transferzahlungen | 1993 | 638 | . | 275 ¹⁾ | 324 | 855 | 988 |
| | 1998 | 876 | 467 | 440 | 478 | 1 029 | 1 391 |
| | 2003 | 975 | 426 | 415 | 485 | 982 | 1 594 |
| | 2008 | 814 | 481 | 312 | 350 | 819 | 1 531 |
| | 2013 | 886 | 613 | 345 | 367 | 941 | 1 653 |
| Haushaltsbruttoeinkommen | 1993 | 2 005 | . | 3 061 ¹⁾ | 2 416 | 1 374 | 1 268 |
| | 1998 | 2 522 | 4 348 | 3 813 | 2 809 | 1 385 | 1 620 |
| | 2003 | 2 717 | 4 513 | 3 688 | 3 383 | 1 434 | 1 897 |
| | 2008 | 2 816 | 5 485 | 3 975 | 3 375 | 1 075 | 1 844 |
| | 2013 | 3 151 | 6 488 | 4 302 | 3 502 | 1 216 | 2 043 |
| Einkommen-/Lohn-, Kirchen- steuer, Solidaritätszuschlag | 1993 | 135 | . | 351 ¹⁾ | 183 | 34 | 13 |
| | 1998 | 186 | 623 | 485 | 217 | 6 | 3 |
| | 2003 | 190 | 673 | 455 | 263 | (15) | (2) |
| | 2008 | 234 | 836 | 509 | 289 | / | (9) |
| | 2013 | 257 | 913 | 531 | 265 | / | (7) |
| Pflichtbeiträge zur Sozialversicherung | 1993 | 203 | . | 398 ¹⁾ | 342 | 66 | 60 |
| | 1998 | 290 | 202 | 579 | 430 | 27 | 107 |
| | 2003 | 292 | 178 | 557 | 505 | 31 | 120 |
| | 2008 | 327 | 190 | 588 | 511 | (9) | 138 |
| | 2013 | 416 | 440 | 693 | 543 | (22) | 176 |
| Haushaltsnettoeinkommen | 1993 | 1 666 | . | 2 312 ¹⁾ | 1 891 | 1 274 | 1 195 |
| | 1998 | 2 046 | 3 523 | 2 749 | 2 162 | 1 351 | 1 511 |
| | 2003 | 2 235 | 3 662 | 2 676 | 2 614 | 1 388 | 1 774 |
| | 2008 | 2 255 | 4 459 | 2 878 | 2 575 | 1 063 | 1 697 |
| | 2013 | 2 487 | 5 137 | 3 106 | 2 696 | 1 189 | 1 864 |
| Ausgabefähige Einkommen und Einnahmen | 1993 | 1 704 | . | 2 369 ¹⁾ | 1 926 | 1 313 | 1 221 |
| | 1998 | 2 088 | 3 643 | 2 810 | 2 200 | 1 380 | 1 535 |
| | 2003 | 2 267 | 3 720 | 2 724 | 2 655 | 1 404 | 1 795 |
| | 2008 | 2 290 | 4 590 | 2 923 | 2 608 | 1 081 | 1 724 |
| | 2013 | 2 527 | 5 192 | 3 164 | 2 742 | 1 204 | 1 887 |
| Ersparnis | 1993 | 226 | . | 452 ¹⁾ | 225 | 83 | 110 |
| | 1998 | 245 | 679 | 448 | 273 | 87 | 78 |
| | 2003 | 215 | 731 | 282 | 217 | 52 | 137 |
| | 2008 | 200 | 788 | 359 | 286 | 31 | 30 |
| | 2013 | 204 | 804 | 384 | 278 | - 2 | - 4 |

1) einschließlich Beamte

8. Einkommen und Einnahmen sowie Ausgaben privater Haushalte nach Haushaltsgröße

| Merkmal | Ins- gesamt | Haushalte mit ... Person(en) | | | | |
|--|-----------------------------------|------------------------------|--------------|--------------|--------------|----------------|
| | | 1 | 2 | 3 | 4 | 5 und mehr |
| Haushalte (1 000) | 2 125 | 898 | 811 | 246 | 131 | (39) |
| | je Haushalt und Monat in € | | | | | |
| Bruttoeinkommen aus unselbstständiger Arbeit | 1 742 | 941 | 1 704 | 3 377 | 3 821 | (3 692) |
| darunter | | | | | | |
| des Haupteinkommensbeziehers | 1 300 | 940 | 1 197 | 2 139 | 2 469 | (2 539) |
| des Ehe-/Lebenspartners | 397 | - | 488 | 1 035 | 1 172 | (1 019) |
| Bruttoeinkommen aus selbstständiger Arbeit | 157 | (66) | 165 | (288) | (274) | / |
| Einnahmen aus Vermögen | 254 | 109 | 333 | 359 | 424 | (707) |
| darunter | | | | | | |
| aus Vermietung und Verpachtung | 28 | (9) | 42 | (36) | / | / |
| unterstellte Mietzahlungen für | | | | | | |
| Eigentumswohnungen u. Ä. | 200 | 86 | 250 | 301 | 389 | (531) |
| Einkommen aus öffentlichen Transferzahlungen | 886 | 689 | 1 188 | 644 | 765 | (1 093) |
| darunter | | | | | | |
| (Brutto-) Renten der gesetzl. Rentenversicherung | 608 | 554 | 925 | (149) | / | / |
| (Brutto-) Pensionen | (13) | / | (25) | / | / | - |
| (Brutto-) Renten der Zusatzversorgung | | | | | | |
| des öffentlichen Dienstes | 9 | (7) | 14 | / | / | - |
| Renten der gesetzlichen Unfallversicherung | (8) | / | (9) | / | / | - |
| Arbeitslosengeld I | 25 | (15) | (35) | (29) | / | / |
| Arbeitslosengeld II (Hartz IV), Sozialgeld | 53 | 51 | (48) | (83) | / | / |
| Kurzarbeitergeld und laufende | | | | | | |
| Übertragung der Arbeitsförderung | (2) | / | / | / | / | / |
| Kindergeld | 65 | (5) | 22 | 179 | 366 | (621) |
| Mutterschaftsgeld | / | - | / | / | / | / |
| Wohngeld | 4 | (5) | / | / | (11) | / |
| Sozialhilfe | / | / | / | / | / | / |
| Elterngeld, Landeserziehungsgeld, | | | | | | |
| Betreuungsgeld | (9) | - | / | (31) | (61) | / |
| BAföG | 11 | / | (12) | (19) | / | / |
| Pflegegeld | (5) | / | (8) | / | / | - |
| Grundsicherung im Alter und bei | | | | | | |
| Erwerbsminderung | (3) | / | / | / | - | - |
| Einkommen aus nichtöffentl. Transferzahlungen | 110 | 68 | 134 | 142 | 196 | (111) |
| darunter | | | | | | |
| (Brutto-) Werks- und Betriebsrenten | (3) | / | (6) | - | - | - |
| Leistungen aus privaten Versicherungen | 21 | (5) | 32 | (22) | (53) | / |
| Unterstützung von privaten Haushalten | 76 | 52 | 81 | 115 | 133 | (73) |
| Einnahmen aus Untervermietung | (1) | / | / | / | / | - |
| Haushaltsbruttoeinkommen | 3 151 | 1 874 | 3 525 | 4 810 | 5 484 | (6 470) |
| abzüglich: | | | | | | |
| Einkommen-/Lohn-, Kirchensteuer und | | | | | | |
| Solidaritätszuschlag | 257 | 136 | 246 | 488 | 560 | (833) |
| Pflichtbeiträge zur Sozialversicherung | 416 | 248 | 450 | 693 | 744 | (751) |
| zuzüglich: | | | | | | |
| Arbeitgeberzuschüsse zur Kranken- | | | | | | |
| versicherung und Pflichtversicherung bei | | | | | | |
| freiwilliger oder privater Krankenversich. | 9 | (5) | (7) | (20) | / | / |
| Zuschüsse der Rentenversicherungsträger | | | | | | |
| zur freiwilligen oder privaten Krankenversich. | (1) | / | (3) | / | / | - |
| Haushaltsnettoeinkommen | 2 487 | 1 496 | 2 840 | 3 650 | 4 200 | (4 926) |
| zuzüglich: | | | | | | |
| Einnahmen aus dem Verkauf von Waren | 16 | 8 | 26 | (7) | (33) | (10) |
| Sonstige Einnahmen | 23 | 17 | 24 | 37 | 28 | (35) |
| Ausgabefähige Einkommen und Einnahmen | 2 527 | 1 521 | 2 890 | 3 694 | 4 261 | (4 972) |

Noch: 8. Einkommen und Einnahmen sowie Ausgaben privater Haushalte nach Haushaltsgröße

| Merkmal | Ins- gesamt | Haushalte mit ... Person(en) | | | | |
|--|----------------|------------------------------|--------------|--------------|--------------|----------------|
| | | 1 | 2 | 3 | 4 | 5 und mehr |
| Einnahmen aus Vermögensumwandl./Krediten | 586 | 381 | 722 | 808 | 695 | (736) |
| Einnahmen aus der Auflösung von Sachverm. | (3) | / | / | / | / | / |
| Einnahmen aus der Auflösung von Geldverm. | 502 | 346 | 635 | 595 | 527 | (671) |
| Einnahmen aus Kreditaufnahme | 82 | (33) | (82) | / | / | / |
| Aufnahme von Hypotheken, Grundschulden | / | / | / | / | / | / |
| Aufnahme von Konsumentenkrediten | 38 | (20) | (41) | / | / | / |
| Gesamteinnahmen | 3 787 | 2 285 | 4 307 | 5 683 | 6 260 | (7 292) |
| Private Konsumausgaben | 2 029 | 1 300 | 2 356 | 2 744 | 3 160 | (3 712) |
| Nahrungsmittel, Getränke und Tabakwaren | 300 | 182 | 351 | 425 | 474 | (568) |
| Bekleidung und Schuhe | 92 | 53 | 98 | 156 | 170 | (236) |
| Wohnen, Energie, Wohnungsinstandhaltung | 667 | 490 | 745 | 839 | 931 | (1 169) |
| Innenausstattung, Haushaltsgeräte und Haushaltsgegenstände | 101 | 55 | 132 | 142 | 127 | (178) |
| Gesundheitspflege | 66 | 36 | 98 | 62 | 84 | (83) |
| Verkehr | 297 | 166 | 359 | 415 | 548 | (426) |
| Post- und Telekommunikation | 60 | 45 | 61 | 86 | 95 | (85) |
| Freizeit, Unterhaltung und Kultur | 243 | 152 | 293 | 315 | 337 | (513) |
| Bildungswesen | 14 | (4) | 6 | 33 | 66 | (85) |
| Beherbergungs- und Gaststättendienstl. | 106 | 58 | 123 | 158 | 195 | (232) |
| Andere Waren und Dienstleistungen | 83 | 58 | 90 | 113 | 132 | (137) |
| Andere Ausgaben | 1 072 | 612 | 1 250 | 1 688 | 1 737 | (1 869) |
| Sonstige Steuern | 13 | 6 | 17 | 16 | (17) | (27) |
| darunter Kraftfahrzeugsteuer | 11 | 6 | 13 | 14 | (16) | (27) |
| Freiwillige Beiträge zur gesetzlichen Rentenversicherung (auch VBL) | 11 | 5 | 12 | (17) | (14) | / |
| Versicherungsbeiträge | 106 | 65 | 115 | 176 | 181 | (195) |
| darunter | | | | | | |
| für zusätzliche Kranken- und Pflegeversich. | 9 | 7 | 9 | 10 | (9) | (16) |
| für Kfz-Versicherungen | 34 | 18 | 42 | 51 | 50 | (57) |
| Sonstige Übertragungen und Ausgaben | 101 | 76 | 127 | 108 | 82 | (128) |
| darunter Geldspenden | 7 | 6 | 6 | (7) | (10) | (54) |
| Tilgung u. Verzinsung von Krediten ¹⁾ | 163 | 72 | 173 | 321 | 372 | (377) |
| darunter | | | | | | |
| Zinsen für Baudarlehen u. Ä. | 42 | (13) | 42 | 81 | 128 | (167) |
| Zinsen für Konsumentenkredite ¹⁾ | 9 | 7 | 9 | 14 | 22 | (9) |
| Ausgaben für die Bildung von Sachvermögen | 95 | (39) | (82) | (230) | (307) | / |
| Ausgaben für die Bildung von Geldvermögen | 584 | 349 | 724 | 822 | 765 | (978) |
| Gesamtausgaben | 3 775 | 2 295 | 4 302 | 5 613 | 6 200 | (7 165) |
| Statistische Differenz | 12 | - 9 | 6 | 71 | 60 | (127) |
| Nachrichtlich: | | | | | | |
| Übrige Ausgaben ²⁾ | 294 | 163 | 328 | 481 | 503 | (747) |
| Ersparnis | 204 | 59 | 206 | 470 | 598 | (512) |
| Sparquote ³⁾ (%) | 8,1 | 3,9 | 7,1 | 12,7 | 14,0 | (10,3) |

1) einschl. Überziehungszinsen

2) sonstige Steuern, freiwillige Beiträge zur gesetzlichen Rentenversicherung, Versicherungsbeiträge, sonstige Übertragungen und Ausgaben, Zinsen für Kredite sowie statistische Differenz

3) Ersparnis in Prozent der ausgabefähigen Einkommen und Einnahmen

9. Einkommen und Einnahmen sowie Ausgaben privater Haushalte nach sozialer Stellung des Haupteinkommensbeziehers

| Merkmal | Ins- gesamt | Selbst- stän- dige | Beamte | Ange- stellte | Arbeiter | Arbeits- lose | Nichterwerbstätige | |
|--|-----------------------------------|--------------------------|--------------|------------------|--------------|------------------|--------------------|---------------------|
| | | | | | | | zusam- men | darunter Rentner |
| Haushalte (1 000) | 2 125 | 135 | 38 | 648 | 378 | 142 | 784 | 721 |
| | je Haushalt und Monat in € | | | | | | | |
| Bruttoeinkommen aus unselbstständiger Arbeit | 1 742 | (908) | 4 870 | 3 511 | 2 739 | (122) | 84 | 67 |
| darunter | | | | | | | | |
| des Haupteinkommensbeziehers | 1 300 | / | 3 352 | 2 783 | 2 039 | (93) | 48 | 34 |
| des Ehe-/Lebenspartners | 397 | (773) | (1 398) | 660 | 619 | / | (27) | (26) |
| Bruttoeinkommen aus selbstständiger Arbeit | 157 | 2 067 | / | 45 | (21) | / | (15) | (14) |
| Einnahmen aus Vermögen | 254 | 526 | (508) | 277 | 269 | (99) | 196 | 201 |
| darunter | | | | | | | | |
| aus Vermietung und Verpachtung | 28 | (120) | / | 30 | (14) | / | (18) | (19) |
| unterstellte Mietzahlungen für | | | | | | | | |
| Eigentumswohnungen u. Ä. | 200 | (348) | (400) | 224 | 243 | (91) | 144 | 149 |
| Einkommen aus öffentlichen Transferzahlungen | 886 | 509 | 613 | 345 | 367 | 941 | 1 653 | 1 705 |
| darunter | | | | | | | | |
| (Brutto-) Renten der gesetzl. Rentenvers. | 608 | (152) | / | 92 | (74) | (57) | 1 498 | 1 607 |
| (Brutto-) Pensionen | (13) | / | / | / | / | / | / | / |
| (Brutto-) Renten der Zusatzversorgung | | | | | | | | |
| des öffentlichen Dienstes | 9 | / | - | / | / | / | 22 | 23 |
| Renten der gesetzlichen Unfallversicherung | (8) | / | / | / | / | / | (10) | (11) |
| Arbeitslosengeld I | 25 | / | / | (22) | (23) | (182) | / | / |
| Arbeitslosengeld II (Hartz IV), Sozialgeld | 53 | / | - | (14) | (31) | 565 | (8) | / |
| Kurzarbeitergeld und laufende | | | | | | | | |
| Übertragung der Arbeitsförderung | (2) | - | / | / | / | / | / | / |
| Kindergeld | 65 | (131) | (178) | 89 | 105 | (66) | (9) | / |
| Mutterschaftsgeld | / | / | / | / | / | - | - | - |
| Wohngeld | 4 | / | / | (4) | / | / | (5) | (4) |
| Sozialhilfe | / | - | - | / | / | / | / | / |
| Elterngeld, Landeserziehungsgeld, | | | | | | | | |
| Betreuungsgeld | (9) | / | / | (14) | / | / | / | - |
| BAföG | 11 | / | / | (11) | (17) | / | (11) | / |
| Pflegegeld | (5) | / | / | / | / | / | (9) | (9) |
| Grundsicherung im Alter und bei | | | | | | | | |
| Erwerbsminderung | (3) | / | - | / | / | / | / | / |
| Einkommen aus nichtöffentl. Transferzahlungen | 110 | (150) | (367) | 123 | 105 | (46) | 95 | 74 |
| darunter | | | | | | | | |
| (Brutto-) Werks- und Betriebsrenten | (3) | / | - | / | / | / | (7) | (8) |
| Leistungen aus privaten Versicherungen | 21 | / | (135) | 22 | (17) | / | (20) | (17) |
| Unterstützung von privaten Haushalten | 76 | (116) | (225) | 88 | 81 | (31) | 56 | 38 |
| Einnahmen aus Untervermietung | (1) | / | - | / | / | - | / | / |
| Haushaltsbruttoeinkommen | 3 151 | 4 168 | 6 488 | 4 302 | 3 502 | 1 216 | 2 043 | 2 062 |
| abzüglich: | | | | | | | | |
| Einkommen-/Lohn-, Kirchensteuer und | | | | | | | | |
| Solidaritätszuschlag | 257 | 461 | 913 | 531 | 265 | / | (7) | (5) |
| Pflichtbeiträge zur Sozialversicherung | 416 | 532 | 440 | 693 | 543 | (22) | 176 | 181 |
| zuzüglich: | | | | | | | | |
| Arbeitgeberzuschüsse zur Kranken- | | | | | | | | |
| versicherung und Pflichtversicherung bei | | | | | | | | |
| freiwilliger oder privater Krankenversich. | 9 | - | / | 28 | / | - | - | - |
| Zuschüsse der Rentenversicherungsträger | | | | | | | | |
| zur freiwilligen oder privaten Krankenversich. | (1) | / | - | / | - | / | (4) | (4) |
| Haushaltsnettoeinkommen | 2 487 | 3 176 | 5 137 | 3 106 | 2 696 | 1 189 | 1 864 | 1 880 |
| zuzüglich: | | | | | | | | |
| Einnahmen aus dem Verkauf von Waren | 16 | / | / | 25 | (22) | / | 6 | (6) |
| Sonstige Einnahmen | 23 | (21) | (43) | 33 | 24 | 13 | 16 | 16 |
| Ausgabefähige Einkommen und Einnahmen | 2 527 | 3 229 | 5 192 | 3 164 | 2 742 | 1 204 | 1 887 | 1 902 |

Noch: 9. Einkommen und Einnahmen sowie Ausgaben privater Haushalte nach sozialer Stellung des Haupteinkommensbeziehers

| Merkmal | Ins- gesamt | Selbst- stän- dige | Beamte | Ange- stellte | Arbeiter | Arbeits- lose | Nichterwerbstätige | |
|--|----------------|--------------------------|--------------|------------------|--------------|------------------|--------------------|---------------------|
| | | | | | | | zusam- men | darunter Rentner |
| Einnahmen aus Vermögensumwandl./Krediten | 586 | (866) | (1 500) | 685 | 383 | (194) | 582 | 589 |
| Einnahmen aus der Auflösung von Sachverm. | (3) | / | / | / | / | / | / | / |
| Einnahmen aus der Auflösung von Geldverm. | 502 | (668) | (1 121) | 543 | 332 | (188) | 549 | 556 |
| Einnahmen aus Kreditaufnahme | 82 | / | / | (139) | / | / | (30) | / |
| Aufnahme von Hypotheken, Grundschulden | / | / | / | / | / | - | / | / |
| Aufnahme von Konsumentenkrediten | 38 | / | / | (52) | / | / | / | / |
| Gesamteinnahmen | 3 787 | 5 088 | 8 044 | 5 073 | 3 933 | 1 425 | 2 651 | 2 676 |
| Private Konsumausgaben | 2 029 | 2 622 | 3 644 | 2 357 | 2 120 | 1 141 | 1 694 | 1 692 |
| Nahrungsmittel, Getränke und Tabakwaren | 300 | 358 | 403 | 320 | 350 | 232 | 256 | 260 |
| Bekleidung und Schuhe | 92 | 144 | 202 | 122 | 95 | 43 | 61 | 60 |
| Wohnen, Energie, Wohnungsinstandhaltung | 667 | 869 | 951 | 722 | 706 | 491 | 587 | 594 |
| Innenausstattung, Haushaltsgeräte und Haushaltsgegenstände | 101 | 115 | 226 | 128 | 95 | 45 | 83 | 85 |
| Gesundheitspflege | 66 | 58 | 248 | 60 | 39 | 22 | 85 | 72 |
| Verkehr | 297 | 428 | 691 | 395 | 343 | 89 | 189 | 187 |
| Post- und Telekommunikation | 60 | 79 | 98 | 69 | 68 | 46 | 45 | 44 |
| Freizeit, Unterhaltung und Kultur | 243 | 290 | 437 | 280 | 221 | 86 | 233 | 238 |
| Bildungswesen | 14 | (32) | (34) | 22 | 17 | / | (3) | (1) |
| Beherbergungs- und Gaststättendienstl. | 106 | 152 | 218 | 137 | 105 | 37 | 80 | 78 |
| Andere Waren und Dienstleistungen | 83 | 97 | 137 | 99 | 81 | 42 | 72 | 74 |
| Andere Ausgaben | 1 072 | 1 646 | 2 886 | 1 440 | 943 | 274 | 789 | 811 |
| Sonstige Steuern | 13 | (14) | (20) | 13 | 14 | (5) | 12 | 13 |
| darunter Kraftfahrzeugsteuer | 11 | (14) | (19) | 13 | 13 | (4) | 8 | 8 |
| Freiwillige Beiträge zur gesetzlichen Rentenversicherung (auch VBL) | 11 | (40) | / | 26 | (3) | / | / | / |
| Versicherungsbeiträge | 106 | 126 | 147 | 148 | 132 | 43 | 66 | 67 |
| darunter | | | | | | | | |
| für zusätzliche Kranken- und Pflegeversich. | 9 | (13) | (16) | 8 | 7 | (3) | 10 | 10 |
| für Kfz-Versicherungen | 34 | (34) | (51) | 43 | 44 | (15) | 24 | 24 |
| Sonstige Übertragungen und Ausgaben | 101 | 97 | 150 | 109 | 74 | 20 | 120 | 127 |
| darunter Geldspenden | 7 | (7) | (26) | 9 | (4) | / | 8 | 8 |
| Tilgung u. Verzinsung von Krediten ¹⁾ | 163 | (298) | (676) | 257 | 187 | (40) | 49 | 50 |
| darunter | | | | | | | | |
| Zinsen für Baudarlehen u. Ä. | 42 | (89) | (233) | 65 | 47 | / | (10) | (10) |
| Zinsen für Konsumentenkredite ¹⁾ | 9 | (21) | (27) | 12 | 12 | (3) | 4 | 4 |
| Ausgaben für die Bildung von Sachvermögen | 95 | (159) | / | (158) | (76) | / | (43) | (46) |
| Ausgaben für die Bildung von Geldvermögen | 584 | 912 | 1 533 | 730 | 457 | 157 | 499 | 507 |
| Gesamtausgaben | 3 775 | 5 261 | 7 882 | 5 021 | 3 872 | 1 441 | 2 665 | 2 688 |
| Statistische Differenz | 12 | - 172 | 162 | 52 | 61 | - 16 | - 14 | - 12 |
| Nachrichtlich: | | | | | | | | |
| Übrige Ausgaben ²⁾ | 294 | 214 | 744 | 424 | 344 | 66 | 197 | 209 |
| Ersparnis | 204 | 394 | 804 | 384 | 278 | - 2 | - 4 | 1 |
| Sparquote ³⁾ (%) | 8,1 | 12,2 | 15,5 | 12,1 | 10,1 | - 0,2 | - 0,2 | 0,0 |

1) einschl. Überziehungszinsen

2) sonstige Steuern, freiwillige Beiträge zur gesetzlichen Rentenversicherung, Versicherungsbeiträge, sonstige Übertragungen und Ausgaben, Zinsen für Kredite sowie statistische Differenz

3) Ersparnis in Prozent der ausgabefähigen Einkommen und Einnahmen

10. Einkommen und Einnahmen sowie Ausgaben privater Haushalte nach monatlichem Haushaltsnettoeinkommen

| Merkmal | Ins- gesamt | Monatliches Haushaltsnettoeinkommen von ... bis unter ... € | | | | | | | | |
|--|----------------|---|--------------|--------------|--------------|--------------|--------------|--------------|--------------|------------|
| | | unter 900 | 900 - | 1 300 - | 1 500 - | 1 500 - | 2 000 - | 2 600 - | 3 600 - | 5 000 - |
| | | 1 300 | 1 500 | 2 000 | 2 600 | 3 600 | 5 000 | 18 000 | | |
| Haushalte (1 000) | 2 125 | 204 | 278 | 158 | 371 | 350 | 369 | 241 | 153 | |
| je Haushalt und Monat in € | | | | | | | | | | |
| Bruttoeinkommen aus unselbstständiger Arbeit | 1 742 | (134) | 454 | 670 | 889 | 1 324 | 2 214 | 3 756 | 6 043 | |
| darunter | | | | | | | | | | |
| des Haupteinkommensbeziehers | 1 300 | (132) | 450 | 644 | 815 | 1 138 | 1 624 | 2 550 | 3 880 | |
| des Ehe-/Lebenspartners | 397 | - | / | / | (61) | 169 | 539 | 1 112 | 1 891 | |
| Bruttoeinkommen aus selbstständiger Arbeit | 157 | / | / | / | (47) | (75) | (182) | (335) | (716) | |
| Einnahmen aus Vermögen | 254 | (1) | 33 | (78) | 132 | 223 | 359 | 551 | 814 | |
| darunter | | | | | | | | | | |
| aus Vermietung und Verpachtung | 28 | / | / | / | / | (15) | (29) | (68) | (158) | |
| unterstellte Mietzahlungen für | | | | | | | | | | |
| Eigentumswohnungen u. Ä. | 200 | / | (27) | (70) | 119 | 189 | 292 | 427 | 566 | |
| Einkommen aus öffentlichen Transferzahlungen | 886 | 613 | 723 | 762 | 978 | 1 098 | 987 | 759 | 930 | |
| darunter | | | | | | | | | | |
| (Brutto-) Renten der gesetzl. Rentenvers. | 608 | 358 | 503 | (575) | 775 | 895 | 721 | 351 | (241) | |
| (Brutto-) Pensionen | (13) | - | / | / | / | / | / | / | / | |
| (Brutto-) Renten der Zusatzversorgung | | | | | | | | | | |
| des öffentlichen Dienstes | 9 | / | / | / | (8) | (13) | (13) | / | / | |
| Renten der gesetzlichen Unfallversicherung | (8) | - | / | / | / | / | / | / | / | |
| Arbeitslosengeld I | 25 | / | / | / | / | (32) | (25) | (30) | / | |
| Arbeitslosengeld II (Hartz IV), Sozialgeld | 53 | (170) | (117) | (104) | (56) | / | / | / | - | |
| Kurzarbeitergeld und laufende | | | | | | | | | | |
| Übertragung der Arbeitsförderung | (2) | - | / | / | / | / | / | / | / | |
| Kindergeld | 65 | / | (20) | (25) | 39 | 49 | 89 | 140 | 189 | |
| Mutterschaftsgeld | / | - | - | - | / | / | / | / | / | |
| Wohngeld | 4 | (15) | / | / | / | / | (3) | / | / | |
| Sozialhilfe | / | / | - | - | / | / | / | / | / | |
| Elterngeld, Landeserziehungsgeld, | | | | | | | | | | |
| Betreuungsgeld | (9) | - | - | / | / | / | / | / | / | |
| BAföG | 11 | / | / | / | / | / | / | / | / | |
| Pflegegeld | (5) | / | - | / | / | / | / | / | / | |
| Grundsicherung im Alter und bei | | | | | | | | | | |
| Erwerbsminderung | (3) | / | / | / | / | - | / | / | / | |
| Einkommen aus nichtöffentl. Transferzahlungen | 110 | (46) | 43 | (63) | 71 | 74 | 114 | 151 | 473 | |
| darunter | | | | | | | | | | |
| (Brutto-) Werks- und Betriebsrenten | (3) | - | / | / | / | / | / | / | / | |
| Leistungen aus privaten Versicherungen | 21 | / | / | / | / | (6) | (22) | (30) | (162) | |
| Unterstützung von privaten Haushalten | 76 | (42) | (33) | (57) | 57 | 56 | 81 | 97 | 262 | |
| Einnahmen aus Untervermietung | (1) | / | - | / | / | / | / | / | / | |
| Haushaltsbruttoeinkommen | 3 151 | 843 | 1 277 | 1 675 | 2 118 | 2 795 | 3 859 | 5 556 | 8 982 | |
| abzüglich: | | | | | | | | | | |
| Einkommen-/Lohn-, Kirchensteuer und | | | | | | | | | | |
| Solidaritätszuschlag | 257 | (10) | 25 | (68) | 96 | 144 | 261 | 568 | 1 356 | |
| Pflichtbeiträge zur Sozialversicherung | 416 | 76 | 141 | 207 | 272 | 367 | 549 | 812 | 1 104 | |
| zuzüglich: | | | | | | | | | | |
| Arbeitgeberzuschüsse zur Kranken- | | | | | | | | | | |
| versicherung und Pflichtversicherung bei | | | | | | | | | | |
| freiwilliger oder privater Krankenversich. | 9 | - | - | - | / | / | / | (18) | (81) | |
| Zuschüsse der Rentenversicherungsträger | | | | | | | | | | |
| zur freiwilligen oder privaten Krankenversich. | (1) | / | - | / | / | / | / | / | / | |
| Haushaltsnettoeinkommen | 2 487 | 757 | 1 111 | 1 400 | 1 751 | 2 286 | 3 057 | 4 197 | 6 606 | |
| zuzüglich: | | | | | | | | | | |
| Einnahmen aus dem Verkauf von Waren | 16 | / | (3) | (7) | (9) | (13) | 25 | (42) | (33) | |
| Sonstige Einnahmen | 23 | 11 | 13 | 18 | 17 | 23 | 24 | 28 | 70 | |
| Ausgabefähige Einkommen und Einnahmen | 2 527 | 770 | 1 127 | 1 425 | 1 777 | 2 322 | 3 106 | 4 266 | 6 708 | |

Noch: 10. Einkommen und Einnahmen sowie Ausgaben privater Haushalte nach monatlichem Haushaltsnettoeinkommen

| Merkmal | Ins- gesamt | Monatliches Haushaltsnettoeinkommen von ... bis unter ... € | | | | | | | | |
|--|----------------|---|--------------|--------------|--------------|--------------|--------------|--------------|---------------|--|
| | | unter 900 | 900 - | 1 300 - | 1 500 - | 2 000 - | 2 600 - | 3 600 - | 5 000 - | |
| | | 1 300 | 1 500 | 2 000 | 2 600 | 3 600 | 5 000 | 18 000 | | |
| Einnahmen aus Vermögensumwandl./Krediten | 586 | (145) | 227 | (257) | 447 | 538 | 898 | 842 | 1 463 | |
| Einnahmen aus der Auflösung von Sachverm. | (3) | / | / | / | / | / | / | / | / | |
| Einnahmen aus der Auflösung von Geldverm. | 502 | (132) | 196 | (232) | 377 | 495 | 706 | 718 | 1 320 | |
| Einnahmen aus Kreditaufnahme | 82 | / | / | / | / | / | (189) | / | / | |
| Aufnahme von Hypotheken, Grundschulden | / | - | / | - | / | / | / | / | / | |
| Aufnahme von Konsumentenkrediten | 38 | / | / | / | / | / | (55) | / | / | |
| Gesamteinnahmen | 3 787 | 1 002 | 1 521 | 1 958 | 2 592 | 3 372 | 4 814 | 6 488 | 10 631 | |
| Private Konsumausgaben | 2 029 | 805 | 1 087 | 1 324 | 1 664 | 2 001 | 2 474 | 3 156 | 4 200 | |
| Nahrungsmittel, Getränke und Tabakwaren | 300 | 146 | 188 | 221 | 264 | 320 | 365 | 419 | 487 | |
| Bekleidung und Schuhe | 92 | 30 | 41 | 55 | 67 | 85 | 115 | 153 | 238 | |
| Wohnen, Energie, Wohnungsinstandhaltung | 667 | 369 | 432 | 497 | 583 | 660 | 798 | 947 | 1 136 | |
| Innenausstattung, Haushaltsgeräte und Haushaltsgegenstände | 101 | 28 | 38 | 65 | 85 | 92 | 140 | 142 | 251 | |
| Gesundheitspflege | 66 | 15 | 28 | 36 | 46 | 63 | 80 | 81 | 239 | |
| Verkehr | 297 | 49 | 125 | 124 | 212 | 289 | 362 | 614 | 684 | |
| Post- und Telekommunikation | 60 | 39 | 42 | 47 | 54 | 58 | 68 | 81 | 96 | |
| Freizeit, Unterhaltung und Kultur | 243 | 72 | 106 | 166 | 201 | 239 | 298 | 372 | 573 | |
| Bildungswesen | 14 | / | / | / | (8) | (10) | 19 | 32 | (35) | |
| Beherbergungs- und Gaststättendienstl. | 106 | 23 | 39 | 54 | 71 | 99 | 129 | 191 | 300 | |
| Andere Waren und Dienstleistungen | 83 | 30 | 44 | 54 | 72 | 87 | 100 | 125 | 161 | |
| Andere Ausgaben | 1 072 | 131 | 292 | 380 | 592 | 837 | 1 518 | 1 902 | 3 786 | |
| Sonstige Steuern | 13 | (3) | (5) | (5) | 9 | 12 | 22 | 19 | 21 | |
| darunter Kraftfahrzeugsteuer | 11 | / | (5) | (5) | 9 | 12 | 13 | 18 | (20) | |
| Freiwillige Beiträge zur gesetzlichen Rentenversicherung (auch VBL) | 11 | / | / | / | (4) | (5) | 10 | 28 | 64 | |
| Versicherungsbeiträge | 106 | 26 | 43 | 52 | 84 | 105 | 137 | 196 | 226 | |
| darunter | | | | | | | | | | |
| für zusätzliche Kranken- und Pflegeversich. | 9 | (2) | (3) | (3) | 7 | 15 | 10 | 14 | 14 | |
| für Kfz-Versicherungen | 34 | (8) | (16) | (19) | 30 | 35 | 49 | 58 | 51 | |
| Sonstige Übertragungen und Ausgaben | 101 | 15 | 36 | 58 | 84 | 111 | 132 | 123 | 283 | |
| darunter Geldspenden | 7 | / | (2) | (4) | (4) | 6 | 9 | 10 | (29) | |
| Tilgung u. Verzinsung von Krediten ¹⁾ | 163 | (19) | (25) | (35) | 71 | 91 | 202 | 391 | 675 | |
| darunter | | | | | | | | | | |
| Zinsen für Baudarlehen u. Ä. | 42 | / | / | / | (9) | (17) | 53 | 117 | 202 | |
| Zinsen für Konsumentenkredite ¹⁾ | 9 | (4) | (4) | (4) | 7 | 8 | 12 | 20 | 15 | |
| Ausgaben für die Bildung von Sachvermögen | 95 | / | / | / | / | / | (238) | (134) | (348) | |
| Ausgaben für die Bildung von Geldvermögen | 584 | 62 | 173 | 220 | 313 | 476 | 776 | 1 011 | 2 170 | |
| Gesamtausgaben | 3 775 | 1 022 | 1 546 | 1 979 | 2 623 | 3 349 | 4 802 | 6 439 | 10 446 | |
| Statistische Differenz | 12 | - 21 | - 25 | - 21 | - 31 | 22 | 12 | 49 | 185 | |
| Nachrichtlich: | | | | | | | | | | |
| Übrige Ausgaben ²⁾ | 294 | 29 | 65 | 105 | 165 | 281 | 379 | 552 | 996 | |
| Ersparnis | 204 | - 64 | - 25 | - 3 | - 51 | 40 | 253 | 558 | 1 512 | |
| Sparquote ³⁾ (%) | 8,1 | - 8,3 | - 2,2 | - 0,2 | - 2,9 | 1,7 | 8,1 | 13,1 | 22,5 | |

1) einschl. Überziehungszinsen

2) sonstige Steuern, freiwillige Beiträge zur gesetzlichen Rentenversicherung, Versicherungsbeiträge, sonstige Übertragungen und Ausgaben, Zinsen für Kredite sowie statistische Differenz

3) Ersparnis in Prozent der ausgabenfähigen Einkommen und Einnahmen

11. Einkommen und Einnahmen sowie Ausgaben privater Haushalte nach Alter des Haupteinkommensbeziehers

| Merkmal | Ins- gesamt | Alter von ... bis unter ... Jahren | | | | | | | |
|---|----------------|------------------------------------|--------------|--------------|--------------|--------------|--------------|--------------|----------------|
| | | 18 - 25 | 25 - 35 | 35 - 45 | 45 - 55 | 55 - 65 | 65 - 70 | 70 - 80 | 80 und mehr |
| Haushalte (1 000) | 2 125 | 60 | 244 | 270 | 472 | 474 | 193 | 323 | 89 |
| je Haushalt und Monat in € | | | | | | | | | |
| Bruttoeinkommen aus unselbstständiger Arbeit darunter | 1 742 | (1 276) | 2 375 | 2 820 | 2 843 | 1 891 | (172) | (30) | / |
| des Haupteinkommensbeziehers | 1 300 | (1 043) | 1 831 | 2 049 | 2 087 | 1 448 | (122) | (17) | / |
| des Ehe-/Lebenspartners | 397 | / | 511 | 733 | 640 | 414 | (46) | / | - |
| Bruttoeinkommen aus selbstständiger Arbeit | 157 | / | (116) | (408) | 183 | (192) | / | / | / |
| Einnahmen aus Vermögen | 254 | (25) | 94 | 291 | 313 | 345 | 267 | 190 | (130) |
| darunter | | | | | | | | | |
| aus Vermietung und Verpachtung | 28 | / | / | (26) | (35) | (41) | (33) | (22) | / |
| unterstellte Mietzahlungen für Eigentumswohnungen u. Ä. | 200 | / | (77) | 251 | 260 | 264 | 201 | 133 | (91) |
| Einkommen aus öffentlichen Transferzahlungen | 886 | (343) | 394 | 525 | 428 | 690 | 1 610 | 1 887 | 1 979 |
| darunter | | | | | | | | | |
| (Brutto-) Renten der gesetzl. Rentenvers. | 608 | / | / | (46) | 112 | 408 | 1 473 | 1 776 | 1 896 |
| (Brutto-) Pensionen | (13) | - | / | - | / | / | / | / | / |
| (Brutto-) Renten der Zusatzversorgung des öffentlichen Dienstes | 9 | - | - | / | / | (8) | (41) | 21 | / |
| Renten der gesetzlichen Unfallversicherung | (8) | - | / | / | / | / | / | / | / |
| Arbeitslosengeld I | 25 | / | / | (28) | (35) | (42) | / | - | / |
| Arbeitslosengeld II (Hartz IV), Sozialgeld | 53 | / | (62) | (83) | (74) | (77) | / | / | - |
| Kurzarbeitergeld und laufende Übertragung der Arbeitsförderung | (2) | / | / | / | / | / | - | / | - |
| Kindergeld | 65 | (89) | 104 | 225 | 85 | (12) | / | / | / |
| Mutterschaftsgeld | / | - | / | / | / | - | - | - | - |
| Wohngeld | 4 | / | (9) | (6) | (4) | / | / | / | / |
| Sozialhilfe | / | - | / | / | / | - | - | - | / |
| Elterngeld, Landeserziehungsgeld, Betreuungsgeld | (9) | / | (39) | (38) | / | - | - | - | - |
| BAföG | 11 | (130) | (29) | / | (13) | / | - | - | - |
| Pflegegeld | (5) | - | / | / | / | / | / | / | / |
| Grundsicherung im Alter und bei Erwerbsminderung | (3) | - | / | - | / | / | / | / | / |
| Einkommen aus nichtöffentl. Transferzahlungen | 110 | (200) | 153 | 146 | 114 | 95 | 107 | 65 | (62) |
| darunter | | | | | | | | | |
| (Brutto-) Werks- und Betriebsrenten | (3) | - | - | - | / | / | / | (7) | / |
| Leistungen aus privaten Versicherungen | 21 | / | (8) | (31) | (21) | (24) | / | (15) | / |
| Unterstützung von privaten Haushalten | 76 | (198) | 132 | 109 | 82 | 54 | (42) | (35) | / |
| Einnahmen aus Untervermietung | (1) | - | / | / | / | / | / | / | - |
| Haushaltsbruttoeinkommen | 3 151 | 1 875 | 3 135 | 4 192 | 3 882 | 3 216 | 2 217 | 2 184 | 2 198 |
| abzüglich: | | | | | | | | | |
| Einkommen-/Lohn-, Kirchensteuer und Solidaritätszuschlag | 257 | (111) | 289 | 481 | 418 | 287 | (24) | (4) | / |
| Pflichtbeiträge zur Sozialversicherung | 416 | (237) | 481 | 579 | 583 | 429 | 193 | 193 | 203 |
| zuzüglich: | | | | | | | | | |
| Arbeitgeberzuschüsse zur Kranken- versicherung und Pflichtversicherung bei freiwilliger oder privater Krankenversich. | 9 | - | / | / | (19) | (13) | / | - | - |
| Zuschüsse der Rentenversicherungsträger zur freiwilligen oder privaten Krankenversich. | (1) | - | - | - | / | / | / | / | / |
| Haushaltsnettoeinkommen | 2 487 | 1 527 | 2 367 | 3 144 | 2 900 | 2 515 | 2 004 | 1 989 | 1 993 |
| zuzüglich: | | | | | | | | | |
| Einnahmen aus dem Verkauf von Waren | 16 | / | 25 | (15) | 15 | (26) | (4) | (9) | / |
| Sonstige Einnahmen | 23 | (25) | 20 | 33 | 31 | 21 | 20 | 15 | (6) |
| Ausgabefähige Einkommen und Einnahmen | 2 527 | 1 582 | 2 412 | 3 192 | 2 946 | 2 562 | 2 029 | 2 012 | 2 002 |

Noch: 11. Einkommen und Einnahmen sowie Ausgaben privater Haushalte nach Alter des Haupteinkommensbeziehers

| Merkmal | Ins- gesamt | Alter von ... bis unter ... Jahren | | | | | | | |
|--|----------------|------------------------------------|--------------|--------------|--------------|--------------|--------------|--------------|----------------|
| | | 18 - 25 | 25 - 35 | 35 - 45 | 45 - 55 | 55 - 65 | 65 - 70 | 70 - 80 | 80 und mehr |
| Einnahmen aus Vermögensumwandl./Krediten | 586 | (282) | 526 | 546 | 597 | 643 | 551 | 660 | (529) |
| Einnahmen aus der Auflösung von Sachverm. | (3) | - | / | / | / | / | / | / | / |
| Einnahmen aus der Auflösung von Geldverm. | 502 | (157) | 305 | 453 | 498 | 578 | 542 | 630 | (491) |
| Einnahmen aus Kreditaufnahme | 82 | / | / | / | (99) | / | / | / | / |
| Aufnahme von Hypotheken, Grundschulden | / | / | / | / | / | / | / | / | / |
| Aufnahme von Konsumentenkrediten | 38 | / | / | / | (69) | / | / | / | / |
| Gesamteinnahmen | 3 787 | 2 213 | 3 709 | 4 797 | 4 544 | 3 921 | 2 797 | 2 870 | 2 740 |
| Private Konsumausgaben | 2 029 | 1 396 | 1 918 | 2 367 | 2 260 | 2 103 | 1 760 | 1 785 | 1 578 |
| Nahrungsmittel, Getränke und Tabakwaren | 300 | 197 | 263 | 361 | 337 | 306 | 281 | 259 | 242 |
| Bekleidung und Schuhe | 92 | 91 | 105 | 132 | 111 | 85 | 65 | 63 | 47 |
| Wohnen, Energie, Wohnungsinstandhaltung | 667 | 425 | 584 | 754 | 726 | 716 | 626 | 596 | 577 |
| Innenausstattung, Haushaltsgeräte und Haushaltsgegenstände | 101 | (55) | 105 | 96 | 117 | 108 | 85 | 93 | 74 |
| Gesundheitspflege | 66 | (18) | 36 | 58 | 59 | 70 | 67 | 99 | 112 |
| Verkehr | 297 | (266) | 332 | 336 | 361 | 343 | 193 | 195 | 110 |
| Post- und Telekommunikation | 60 | 63 | 74 | 76 | 69 | 54 | 46 | 43 | 39 |
| Freizeit, Unterhaltung und Kultur | 243 | 134 | 185 | 268 | 257 | 242 | 236 | 277 | 213 |
| Bildungswesen | 14 | (24) | 41 | 40 | 11 | (3) | / | / | / |
| Beherbergungs- und Gaststättendienstl. | 106 | 72 | 106 | 143 | 125 | 96 | 93 | 85 | 67 |
| Andere Waren und Dienstleistungen | 83 | 51 | 87 | 102 | 86 | 79 | 68 | 75 | 94 |
| Andere Ausgaben | 1 072 | 393 | 998 | 1 347 | 1 228 | 1 133 | 822 | 890 | 962 |
| Sonstige Steuern | 13 | / | 10 | 13 | 12 | 13 | (9) | 19 | (6) |
| darunter Kraftfahrzeugsteuer | 11 | / | 10 | 13 | 11 | 13 | (8) | 9 | (6) |
| Freiwillige Beiträge zur gesetzlichen Rentenversicherung (auch VBL) | 11 | / | (10) | (24) | 17 | 13 | / | / | - |
| Versicherungsbeiträge | 106 | (77) | 115 | 149 | 130 | 101 | 86 | 66 | (59) |
| darunter | | | | | | | | | |
| für zusätzliche Kranken- und Pflegeversich. | 9 | / | 5 | 8 | 8 | 9 | (21) | 7 | (5) |
| für Kfz-Versicherungen | 34 | (29) | 40 | 39 | 37 | 34 | (27) | 27 | (24) |
| Sonstige Übertragungen und Ausgaben | 101 | (21) | 43 | 81 | 98 | 106 | 100 | 137 | 223 |
| darunter Geldspenden | 7 | / | (6) | (9) | 5 | 7 | (8) | 9 | (16) |
| Tilgung u. Verzinsung von Krediten ¹⁾ | 163 | (44) | 149 | 260 | 249 | 185 | (86) | 45 | / |
| darunter | | | | | | | | | |
| Zinsen für Baudarlehen u. Ä. | 42 | - | (32) | 87 | 64 | 46 | / | (9) | / |
| Zinsen für Konsumentenkredite ¹⁾ | 9 | (6) | 13 | 13 | 14 | 7 | (6) | (3) | / |
| Ausgaben für die Bildung von Sachvermögen | 95 | / | / | (155) | (110) | (96) | / | / | / |
| Ausgaben für die Bildung von Geldvermögen | 584 | (240) | 524 | 664 | 611 | 618 | 465 | 589 | 651 |
| Gesamtausgaben | 3 775 | 2 137 | 3 686 | 4 774 | 4 489 | 3 951 | 2 800 | 2 873 | 2 749 |
| Statistische Differenz | 12 | 75 | 23 | 24 | 56 | - 30 | - 2 | - 3 | - 9 |
| Nachrichtlich: | | | | | | | | | |
| Übrige Ausgaben ²⁾ | 294 | 189 | 247 | 392 | 391 | 256 | 219 | 232 | 282 |
| Ersparnis | 204 | (- 3) | 248 | 433 | 295 | 203 | 51 | - 5 | 142 |
| Sparquote ³⁾ (%) | 8,1 | (- 0,2) | 10,3 | 13,6 | 10,0 | 7,9 | 2,5 | - 0,2 | 7,1 |

1) einschl. Überziehungszinsen

2) sonstige Steuern, freiwillige Beiträge zur gesetzlichen Rentenversicherung, Versicherungsbeiträge, sonstige Übertragungen und Ausgaben, Zinsen für Kredite sowie statistische Differenz

3) Ersparnis in Prozent der ausgabenfähigen Einkommen und Einnahmen

12. Einkommen und Einnahmen sowie Ausgaben privater Haushalte nach Haushaltstyp

| Merkmal | Insgesamt | Alleinlebende | Davon | | Alleinerziehende ¹⁾ | Paare | Davon | | Sonstige Haushalte ³⁾ |
|--|--------------|---------------|--------------|--------------|--------------------------------|--------------|------------------------------|-----------------------------|----------------------------------|
| | | | Männer | Frauen | | | ohne Kind(ern) ²⁾ | mit Kind(ern) ²⁾ | |
| Haushalte (1 000) | 2 125 | 898 | 294 | 604 | 80 | 960 | 709 | 250 | 187 |
| je Haushalt und Monat in € | | | | | | | | | |
| Bruttoeinkommen aus unselbstständiger Arbeit | 1 742 | 941 | 1 264 | 783 | 1 154 | 2 233 | 1 757 | 3 580 | 3 315 |
| darunter | | | | | | | | | |
| des Haupteinkommensbeziehers | 1 300 | 940 | 1 264 | 782 | 1 134 | 1 511 | 1 199 | 2 394 | 2 018 |
| des Ehe-/Lebenspartners | 397 | - | - | - | - | 719 | 558 | 1 176 | 817 |
| Bruttoeinkommen aus selbstständiger Arbeit | 157 | (66) | (87) | (56) | / | 224 | 158 | (410) | (223) |
| Einnahmen aus Vermögen | 254 | 109 | 127 | 100 | (91) | 364 | 360 | 377 | 450 |
| darunter | | | | | | | | | |
| aus Vermietung und Verpachtung | 28 | (9) | (9) | (9) | / | 44 | 46 | (37) | (43) |
| unterstellte Mietzahlungen für | | | | | | | | | |
| Eigentumswohnungen u. Ä. | 200 | 86 | 98 | 80 | (78) | 283 | 268 | 323 | 378 |
| Einkommen aus öffentlichen Transferzahlungen | 886 | 689 | 549 | 758 | 657 | 1 093 | 1 257 | 627 | 873 |
| darunter | | | | | | | | | |
| (Brutto-) Renten der gesetzl. Rentenvers. | 608 | 554 | 391 | 633 | / | 767 | 1 028 | (27) | (304) |
| (Brutto-) Pensionen | (13) | / | / | / | - | (21) | (28) | / | / |
| (Brutto-) Renten der Zusatzversorgung | | | | | | | | | |
| des öffentlichen Dienstes | 9 | (7) | / | (8) | / | 11 | 16 | - | / |
| Renten der gesetzlichen Unfallversicherung | (8) | / | / | / | - | (8) | (10) | / | / |
| Arbeitslosengeld I | 25 | (15) | / | / | / | 31 | (34) | (23) | (45) |
| Arbeitslosengeld II (Hartz IV), Sozialgeld | 53 | 51 | (58) | (48) | (189) | (41) | (33) | (61) | (71) |
| Kurzarbeitergeld und laufende | | | | | | | | | |
| Übertragung der Arbeitsförderung | (2) | / | / | / | / | / | / | / | / |
| Kindergeld | 65 | (5) | / | (4) | 245 | 84 | (4) | 310 | 179 |
| Mutterschaftsgeld | / | - | - | - | / | / | - | / | / |
| Wohngeld | 4 | (5) | / | (5) | / | (3) | / | (8) | / |
| Sozialhilfe | / | / | - | / | / | / | / | / | / |
| Elterngeld, Landeserziehungsgeld, | | | | | | | | | |
| Betreuungsgeld | (9) | - | - | - | / | (18) | - | (68) | / |
| BAföG | 11 | / | / | / | / | (9) | / | / | (52) |
| Pflegegeld | (5) | / | / | / | / | (6) | (7) | / | / |
| Grundsicherung im Alter und bei | | | | | | | | | |
| Erwerbsminderung | (3) | / | / | / | - | / | / | - | / |
| Einkommen aus nichtöffentl. Transferzahlungen | 110 | 68 | 65 | 69 | 252 | 134 | 123 | 165 | 135 |
| darunter | | | | | | | | | |
| (Brutto-) Werks- und Betriebsrenten | (3) | / | / | / | - | (5) | (7) | - | / |
| Leistungen aus privaten Versicherungen | 21 | (5) | (8) | (4) | / | 34 | 32 | (39) | (26) |
| Unterstützung von privaten Haushalten | 76 | 52 | 46 | 54 | 219 | 81 | 68 | 118 | 103 |
| Einnahmen aus Untervermietung | (1) | / | / | / | - | / | / | / | / |
| Haushaltsbruttoeinkommen | 3 151 | 1 874 | 2 093 | 1 766 | 2 376 | 4 050 | 3 658 | 5 160 | 4 995 |
| abzüglich: | | | | | | | | | |
| Einkommen-/Lohn-, Kirchensteuer und | | | | | | | | | |
| Solidaritätszuschlag | 257 | 136 | 188 | 110 | (121) | 344 | 259 | 587 | 453 |
| Pflichtbeiträge zur Sozialversicherung | 416 | 248 | 298 | 223 | 267 | 529 | 470 | 697 | 708 |
| zuzüglich: | | | | | | | | | |
| Arbeitgeberzuschüsse zur Kranken- | | | | | | | | | |
| versicherung und Pflichtversicherung bei | | | | | | | | | |
| freiwilliger oder privater Krankenversich. | 9 | (5) | / | / | / | (10) | (8) | (18) | (25) |
| Zuschüsse der Rentenversicherungsträger | | | | | | | | | |
| zur freiwilligen oder privaten Krankenversich. | (1) | / | / | / | - | (2) | (3) | / | / |
| Haushaltsnettoeinkommen | 2 487 | 1 496 | 1 615 | 1 438 | 1 990 | 3 189 | 2 939 | 3 895 | 3 860 |
| zuzüglich: | | | | | | | | | |
| Einnahmen aus dem Verkauf von Waren | 16 | 8 | (14) | (5) | / | 25 | 26 | 19 | (18) |
| Sonstige Einnahmen | 23 | 17 | 23 | 14 | (19) | 28 | 25 | 37 | 30 |
| Ausgabefähige Einkommen und Einnahmen | 2 527 | 1 521 | 1 651 | 1 457 | 2 019 | 3 241 | 2 990 | 3 951 | 3 909 |

Noch: 12. Einkommen und Einnahmen sowie Ausgaben privater Haushalte nach Haushaltstyp

| Merkmal | Insgesamt | Alleinlebende | Davon | | Alleinerziehende ¹⁾ | Paare | Davon | | Sonstige Haushalte ³⁾ |
|---|--------------|---------------|--------------|--------------|--------------------------------|--------------|------------------------------|-----------------------------|----------------------------------|
| | | | Männer | Frauen | | | ohne Kind(ern) ²⁾ | mit Kind(ern) ²⁾ | |
| Einnahmen aus Vermögensumwandl./Krediten | 586 | 381 | 382 | 380 | (229) | 770 | 770 | 770 | 784 |
| Einnahmen aus der Auflösung von Sachverm. | (3) | / | / | / | - | / | / | / | - |
| Einnahmen aus der Auflösung von Geldverm. | 502 | 346 | 354 | 342 | (165) | 649 | 678 | 568 | 642 |
| Einnahmen aus Kreditaufnahme | 82 | (33) | / | / | / | (117) | (87) | / | / |
| Aufnahme von Hypotheken, Grundschulden | / | / | - | / | / | / | / | / | / |
| Aufnahme von Konsumentenkrediten | 38 | (20) | / | / | / | (42) | (40) | / | / |
| Gesamteinnahmen | 3 787 | 2 285 | 2 520 | 2 171 | 2 636 | 4 885 | 4 489 | 6 005 | 5 852 |
| Private Konsumausgaben | 2 029 | 1 300 | 1 372 | 1 264 | 1 744 | 2 564 | 2 434 | 2 935 | 2 900 |
| Nahrungsmittel, Getränke und Tabakwaren | 300 | 182 | 191 | 178 | 277 | 383 | 362 | 445 | 445 |
| Bekleidung und Schuhe | 92 | 53 | 39 | 60 | 102 | 118 | 99 | 174 | 145 |
| Wohnen, Energie, Wohnungsinstandhaltung | 667 | 490 | 493 | 489 | 590 | 794 | 763 | 882 | 903 |
| Innenausstattung, Haushaltsgeräte und Haushaltsgegenstände | 101 | 55 | 54 | 56 | 74 | 137 | 139 | 134 | 145 |
| Gesundheitspflege | 66 | 36 | 30 | 39 | 35 | 97 | 105 | 74 | 68 |
| Verkehr | 297 | 166 | 237 | 131 | 207 | 388 | 372 | 432 | 497 |
| Post- und Telekommunikation | 60 | 45 | 48 | 44 | 67 | 67 | 60 | 87 | 88 |
| Freizeit, Unterhaltung und Kultur | 243 | 152 | 146 | 155 | 194 | 315 | 309 | 332 | 330 |
| Bildungswesen | 14 | (4) | (4) | (5) | (33) | 19 | (4) | 62 | (21) |
| Beherbergungs- und Gaststättendienstl. | 106 | 58 | 76 | 49 | 84 | 143 | 129 | 182 | 156 |
| Andere Waren und Dienstleistungen | 83 | 58 | 54 | 60 | 79 | 102 | 93 | 129 | 103 |
| Andere Ausgaben | 1 072 | 612 | 678 | 580 | 511 | 1 433 | 1 324 | 1 742 | 1 673 |
| Sonstige Steuern | 13 | 6 | (8) | 6 | (10) | 17 | 18 | 16 | 19 |
| darunter Kraftfahrzeugsteuer | 11 | 6 | (7) | 5 | (9) | 14 | 13 | 15 | 17 |
| Freiwillige Beiträge zur gesetzlichen Rentenversicherung (auch VBL) | 11 | 5 | (5) | 5 | / | 16 | 12 | (26) | (18) |
| Versicherungsbeiträge | 106 | 65 | 72 | 61 | 80 | 133 | 118 | 174 | 183 |
| darunter | | | | | | | | | |
| für zusätzliche Kranken- und Pflegeversich. | 9 | 7 | (4) | 9 | (4) | 10 | 10 | 10 | 12 |
| für Kfz-Versicherungen | 34 | 18 | 23 | 16 | (25) | 44 | 43 | 47 | 58 |
| Sonstige Übertragungen und Ausgaben | 101 | 76 | 84 | 72 | 44 | 125 | 138 | 89 | 116 |
| darunter Geldspenden | 7 | 6 | (8) | 5 | / | 8 | 6 | 13 | (11) |
| Tilgung u. Verzinsung von Krediten ⁴⁾ | 163 | 72 | 81 | 67 | (110) | 222 | 181 | 340 | 322 |
| darunter | | | | | | | | | |
| Zinsen für Baudarlehen u. Ä. | 42 | (13) | (22) | (9) | / | 63 | 44 | 116 | 81 |
| Zinsen für Konsumentenkredite ⁴⁾ | 9 | 7 | 6 | 7 | (7) | 11 | 9 | 18 | 13 |
| Ausgaben für die Bildung von Sachvermögen | 95 | (39) | / | (45) | / | 152 | (88) | (332) | (98) |
| Ausgaben für die Bildung von Geldvermögen | 584 | 349 | 401 | 323 | 228 | 768 | 769 | 764 | 919 |
| Gesamtausgaben | 3 775 | 2 295 | 2 536 | 2 177 | 2 643 | 4 871 | 4 487 | 5 960 | 5 733 |
| Statistische Differenz | 12 | - 9 | - 16 | - 6 | - 7 | 13 | 2 | 45 | 119 |
| Nachrichtlich: | | | | | | | | | |
| Übrige Ausgaben ⁵⁾ | 294 | 163 | 179 | 154 | 170 | 379 | 341 | 485 | 547 |
| Ersparnis | 204 | 59 | 100 | 39 | 105 | 298 | 216 | 532 | 461 |
| Sparquote ⁶⁾ (%) | 8,1 | 3,9 | 6,1 | 2,7 | 5,2 | 9,2 | 7,2 | 13,5 | 11,8 |

1) mit ledigem(n) Kind(ern) unter 18 Jahren

2) ledige(s) Kind(er) unter 18 Jahren des Haupteinkommensbeziehers oder des Ehe- bzw. Lebenspartners

3) u. a. Haushalte mit Kind(ern) über 18 Jahren, "Mehrgenerationenhaushalte", Wohngemeinschaften

4) einschl. Überziehungszinsen

5) sonstige Steuern, freiwillige Beiträge zur gesetzlichen Rentenversicherung, Versicherungsbeiträge, sonstige Übertragungen und Ausgaben, Zinsen für Kredite sowie statistische Differenz

6) Ersparnis in Prozent der ausgabefähigen Einkommen und Einnahmen

13. Einkommen und Einnahmen sowie Ausgaben privater Haushalte von Alleinerziehenden und Paaren mit Kindern

| Merkmal | Alleinerziehende ¹⁾ | Davon mit ... Kind(ern) ¹⁾ | | Paare mit Kind(ern) ²⁾ | Davon mit ... Kind(ern) ²⁾ | | |
|--|--------------------------------|---------------------------------------|----------------|-----------------------------------|---------------------------------------|--------------|----------------|
| | | 1 | 2 u. mehr | | 1 | 2 | 3 u. mehr |
| Haushalte (1 000) | 80 | (58) | (22) | 250 | 128 | 95 | (28) |
| je Haushalt und Monat in € | | | | | | | |
| Bruttoeinkommen aus unselbstständiger Arbeit | 1 154 | (1 196) | (1 041) | 3 580 | 3 343 | 3 857 | (3 721) |
| darunter | | | | | | | |
| des Haupteinkommensbeziehers | 1 134 | (1 170) | (1 036) | 2 394 | 2 135 | 2 614 | (2 831) |
| des Ehe-/Lebenspartners | - | - | - | 1 176 | 1 195 | 1 237 | (884) |
| Bruttoeinkommen aus selbstständiger Arbeit | / | / | / | (410) | (354) | (295) | / |
| Einnahmen aus Vermögen | (91) | (89) | / | 377 | 289 | 422 | (627) |
| darunter | | | | | | | |
| aus Vermietung und Verpachtung | / | / | - | (37) | / | / | / |
| unterstellte Mietzahlungen für | | | | | | | |
| Eigentumswohnungen u. Ä. | (78) | / | / | 323 | 242 | 386 | (480) |
| Einkommen aus öffentlichen Transferzahlungen | 657 | (577) | (874) | 627 | 480 | 712 | (1 013) |
| darunter | | | | | | | |
| (Brutto-) Renten der gesetzl. Rentenvers. | / | / | / | (27) | / | / | / |
| (Brutto-) Pensionen | - | - | - | / | - | / | - |
| (Brutto-) Renten der Zusatzversorgung | | | | | | | |
| des öffentlichen Dienstes | / | / | - | - | - | - | - |
| Renten der gesetzlichen Unfallversicherung | - | - | - | / | / | / | - |
| Arbeitslosengeld I | / | / | - | (23) | / | / | / |
| Arbeitslosengeld II (Hartz IV), Sozialgeld | (189) | (168) | / | (61) | / | / | / |
| Kurzarbeitergeld und laufende | | | | | | | |
| Übertragung der Arbeitsförderung | / | / | - | / | / | / | - |
| Kindergeld | 245 | (186) | (406) | 310 | 192 | 379 | (613) |
| Mutterschaftsgeld | / | / | - | / | / | / | / |
| Wohngeld | / | / | / | (8) | / | / | / |
| Sozialhilfe | / | / | / | / | - | / | - |
| Elterngeld, Landeserziehungsgeld, | | | | | | | |
| Betreuungsgeld | / | / | / | (68) | (51) | (83) | / |
| BAföG | / | / | - | / | / | / | / |
| Pflegegeld | / | / | / | / | / | / | - |
| Grundsicherung im Alter und bei | | | | | | | |
| Erwerbsminderung | - | - | - | - | - | - | - |
| Einkommen aus nichtöffentl. Transferzahlungen | 252 | (231) | (310) | 165 | 154 | 190 | (131) |
| darunter | | | | | | | |
| (Brutto-) Werks- und Betriebsrenten | - | - | - | - | - | - | - |
| Leistungen aus privaten Versicherungen | / | / | / | (39) | / | (59) | / |
| Unterstützung von privaten Haushalten | 219 | (188) | (302) | 118 | 124 | (119) | (86) |
| Einnahmen aus Untervermietung | - | - | - | / | - | / | - |
| Haushaltsbruttoeinkommen | 2 376 | (2 307) | (2 564) | 5 160 | 4 619 | 5 479 | (6 550) |
| abzüglich: | | | | | | | |
| Einkommen-/Lohn-, Kirchensteuer und | | | | | | | |
| Solidaritätszuschlag | (121) | (124) | (115) | 587 | 500 | 583 | (994) |
| Pflichtbeiträge zur Sozialversicherung | 267 | (283) | (224) | 697 | 666 | 729 | (730) |
| zuzüglich: | | | | | | | |
| Arbeitgeberzuschüsse zur Kranken- | | | | | | | |
| versicherung und Pflichtversicherung bei | | | | | | | |
| freiwilliger oder privater Krankenversich. | / | / | / | (18) | / | / | / |
| Zuschüsse der Rentenversicherungsträger | | | | | | | |
| zur freiwilligen oder privaten Krankenversich. | - | - | - | / | - | / | - |
| Haushaltsnettoeinkommen | 1 990 | (1 903) | (2 227) | 3 895 | 3 462 | 4 189 | (4 876) |
| zuzüglich: | | | | | | | |
| Einnahmen aus dem Verkauf von Waren | / | / | / | 19 | (5) | (40) | / |
| Sonstige Einnahmen | (19) | (16) | / | 37 | 37 | 33 | (46) |
| Ausgabefähige Einkommen und Einnahmen | 2 019 | (1 930) | (2 258) | 3 951 | 3 505 | 4 262 | (4 936) |

Noch: 13. Einkommen und Einnahmen sowie Ausgaben privater Haushalte von Alleinerziehenden und Paaren mit Kindern

| Merkmal | Alleinerziehende ¹⁾ | Davon mit ... Kind(ern) ¹⁾ | | Paare mit Kind(ern) ²⁾ | Davon mit ... Kind(ern) ²⁾ | | |
|---|--------------------------------|---------------------------------------|----------------|-----------------------------------|---------------------------------------|--------------|--------------|
| | | 1 | 2 u. mehr | | 1 | 2 | 3 u. mehr |
| Einnahmen aus Vermögensumwandl./Krediten | 639 | (229) | (281) | / | 770 | (780) | (732) |
| Einnahmen aus der Auflösung von Sachverm. | / | - | - | - | / | / | / |
| Einnahmen aus der Auflösung von Geldverm. | 470 | (165) | (194) | / | 568 | (520) | (558) |
| Einnahmen aus Kreditaufnahme | (169) | / | / | - | / | / | / |
| Aufnahme von Hypotheken, Grundschulden | / | / | / | - | / | / | / |
| Aufnahme von Konsumentenkrediten | (52) | / | / | - | / | / | / |
| Gesamteinnahmen | 5 189 | 2 636 | (2 618) | (2 685) | 6 005 | 5 451 | 6 305 |
| Private Konsumausgaben | 2 646 | 1 744 | (1 680) | (1 916) | 2 935 | 2 625 | 3 085 |
| Nahrungsmittel, Getränke und Tabakwaren | 405 | 277 | (252) | (346) | 445 | 414 | 457 |
| Bekleidung und Schuhe | 157 | 102 | (86) | (146) | 174 | 157 | 172 |
| Wohnen, Energie, Wohnungsinstandhaltung | 811 | 590 | (571) | (644) | 882 | 795 | 922 |
| Innenausstattung, Haushaltsgeräte und Haushaltsgegenstände | 119 | 74 | (76) | (70) | 134 | 119 | 132 |
| Gesundheitspflege | 65 | 35 | (33) | (38) | 74 | 55 | 92 |
| Verkehr | 378 | 207 | (229) | (148) | 432 | 403 | 473 |
| Post- und Telekommunikation | 83 | 67 | (67) | (68) | 87 | 85 | 89 |
| Freizeit, Unterhaltung und Kultur | 299 | 194 | (178) | (239) | 332 | 280 | 337 |
| Bildungswesen | 55 | (33) | (30) | (42) | 62 | 48 | 72 |
| Beherbergungs- und Gaststättendienstl. | 158 | 84 | (84) | (86) | 182 | 153 | 197 |
| Andere Waren und Dienstleistungen | 117 | 79 | (75) | (90) | 129 | 115 | 143 |
| Andere Ausgaben | 1 443 | 511 | (524) | (475) | 1 742 | 1 613 | 1 860 |
| Sonstige Steuern | 14 | (10) | (11) | / | 16 | (12) | (17) |
| darunter Kraftfahrzeugsteuer | 14 | (9) | (10) | / | 15 | (11) | (16) |
| Freiwillige Beiträge zur gesetzlichen Rentenversicherung (auch VBL) | 23 | / | / | / | (26) | (15) | (12) |
| Versicherungsbeiträge | 151 | 80 | (77) | (90) | 174 | 160 | 183 |
| darunter | | | | | | | |
| für zusätzliche Kranken- und Pflegeversich. | 8 | (4) | (4) | / | 10 | (7) | (10) |
| für Kfz-Versicherungen | 42 | (25) | (26) | / | 47 | 44 | 47 |
| Sonstige Übertragungen und Ausgaben | 78 | 44 | (51) | (25) | 89 | 85 | 85 |
| darunter Geldspenden | 11 | / | / | / | 13 | (6) | (11) |
| Tilgung u. Verzinsung von Krediten ³⁾ | 284 | (110) | (101) | / | 340 | 273 | 399 |
| darunter | | | | | | | |
| Zinsen für Baudarlehen u. Ä. | 93 | / | / | / | 116 | (82) | (142) |
| Zinsen für Konsumentenkredite ³⁾ | 16 | (7) | (8) | / | 18 | 16 | 23 |
| Ausgaben für die Bildung von Sachvermögen | (258) | / | / | / | (332) | / | (398) |
| Ausgaben für die Bildung von Geldvermögen | 634 | 228 | (241) | (193) | 764 | 724 | 764 |
| Gesamtausgaben | 5 156 | 2 643 | (2 611) | (2 731) | 5 960 | 5 404 | 6 257 |
| Statistische Differenz | 32 | - 7 | (7) | (-45) | 45 | 47 | 48 |
| Nachrichtlich: | | | | | | | |
| Übrige Ausgaben ⁴⁾ | 408 | 170 | (187) | (124) | 485 | 416 | 512 |
| Ersparnis | 428 | 105 | (63) | (218) | 532 | 465 | 664 |
| Sparquote ⁵⁾ (%) | 12,3 | 5,2 | (3,3) | (9,6) | 13,5 | 13,3 | 15,6 |

1) mit ledigem(n) Kind(ern) unter 18 Jahren

2) ledige(s) Kind(er) unter 18 Jahren des Haupteinkommensbeziehers oder des Ehe- bzw. Lebenspartners

3) einschl. Überziehungszinsen

4) sonstige Steuern, freiwillige Beiträge zur gesetzlichen Rentenversicherung, Versicherungsbeiträge, sonstige Übertragungen und Ausgaben, Zinsen für Kredite sowie statistische Differenz

5) Ersparnis in Prozent der ausgabenfähigen Einkommen und Einnahmen

14. Einkommen und Einnahmen sowie Ausgaben privater Haushalte nach Wohnverhältnis

| Merkmal | Insgesamt | Mietwohnung ¹⁾ | Wohneigentum |
|--|--------------|---------------------------|--------------|
| Haushalte (1 000) | 2 125 | 1 350 | 775 |
| je Haushalt und Monat in € | | | |
| Bruttoeinkommen aus unselbstständiger Arbeit | 1 742 | 1 326 | 2 465 |
| darunter | | | |
| des Haupteinkommensbeziehers | 1 300 | 1 070 | 1 702 |
| des Ehe-/Lebenspartners | 397 | 231 | 686 |
| Bruttoeinkommen aus selbstständiger Arbeit | 157 | 104 | 249 |
| Einnahmen aus Vermögen | 254 | 34 | 637 |
| darunter | | | |
| aus Vermietung und Verpachtung | 28 | (6) | 65 |
| unterstellte Mietzahlungen für | | | |
| Eigentumswohnungen u. Ä. | 200 | 11 | 530 |
| Einkommen aus öffentlichen Transferzahlungen | 886 | 860 | 932 |
| darunter | | | |
| (Brutto-) Renten der gesetzl. Rentenvers. | 608 | 605 | 613 |
| (Brutto-) Pensionen | (13) | / | / |
| (Brutto-) Renten der Zusatzversorgung | | | |
| des öffentlichen Dienstes | 9 | 6 | 14 |
| Renten der gesetzlichen Unfallversicherung | (8) | (6) | / |
| Arbeitslosengeld I | 25 | (19) | (36) |
| Arbeitslosengeld II (Hartz IV), Sozialgeld | 53 | 73 | (19) |
| Kurzarbeitergeld und laufende | | | |
| Übertragung der Arbeitsförderung | (2) | / | / |
| Kindergeld | 65 | 51 | 88 |
| Mutterschaftsgeld | / | / | / |
| Wohngeld | 4 | 5 | / |
| Sozialhilfe | / | / | / |
| Elterngeld, Landeserziehungsgeld, | | | |
| Betreuungsgeld | (9) | (8) | (12) |
| BAföG | 11 | (13) | (8) |
| Pflegegeld | (5) | (4) | (5) |
| Grundsicherung im Alter und bei | | | |
| Erwerbsminderung | (3) | / | / |
| Einkommen aus nichtöffentl. Transferzahlungen | 110 | 102 | 125 |
| darunter | | | |
| (Brutto-) Werks- und Betriebsrenten | (3) | (2) | (5) |
| Leistungen aus privaten Versicherungen | 21 | 12 | 36 |
| Unterstützung von privaten Haushalten | 76 | 76 | 75 |
| Einnahmen aus Untervermietung | (1) | / | / |
| Haushaltsbruttoeinkommen | 3 151 | 2 427 | 4 410 |
| abzüglich: | | | |
| Einkommen-/Lohn-, Kirchensteuer und | | | |
| Solidaritätszuschlag | 257 | 173 | 404 |
| Pflichtbeiträge zur Sozialversicherung | 416 | 330 | 565 |
| zuzüglich: | | | |
| Arbeitgeberzuschüsse zur Kranken- | | | |
| versicherung und Pflichtversicherung bei | | | |
| freiwilliger oder privater Krankenversich. | 9 | (4) | (17) |
| Zuschüsse der Rentenversicherungsträger | | | |
| zur freiwilligen oder privaten Krankenversich. | (1) | / | (3) |
| Haushaltsnettoeinkommen | 2 487 | 1 929 | 3 461 |
| zuzüglich: | | | |
| Einnahmen aus dem Verkauf von Waren | 16 | 18 | 14 |
| Sonstige Einnahmen | 23 | 19 | 30 |
| Ausgabefähige Einkommen und Einnahmen | 2 527 | 1 966 | 3 505 |

Noch: 14. Einkommen und Einnahmen sowie Ausgaben privater Haushalte nach Wohnverhältnis

| Merkmale | Insgesamt | Mietwohnung ¹⁾ | Wohneigentum |
|--|--------------|---------------------------|--------------|
| Einnahmen aus Vermögensumwandl./Krediten | 586 | 461 | 805 |
| Einnahmen aus der Auflösung von Sachverm. | (3) | / | / |
| Einnahmen aus der Auflösung von Geldverm. | 502 | 385 | 707 |
| Einnahmen aus Kreditaufnahme | 82 | (74) | (95) |
| Aufnahme von Hypotheken, Grundschulden | / | / | / |
| Aufnahme von Konsumentenkrediten | 38 | (35) | (42) |
| Gesamteinnahmen | 3 787 | 2 931 | 5 279 |
| Private Konsumausgaben | 2 029 | 1 662 | 2 668 |
| Nahrungsmittel, Getränke und Tabakwaren | 300 | 261 | 368 |
| Bekleidung und Schuhe | 92 | 80 | 115 |
| Wohnen, Energie, Wohnungsinstandhaltung | 667 | 512 | 938 |
| Innenausstattung, Haushaltsgeräte und Haushaltsgegenstände | 101 | 78 | 142 |
| Gesundheitspflege | 66 | 54 | 87 |
| Verkehr | 297 | 245 | 386 |
| Post- und Telekommunikation | 60 | 56 | 66 |
| Freizeit, Unterhaltung und Kultur | 243 | 202 | 313 |
| Bildungswesen | 14 | 13 | 15 |
| Beherbergungs- und Gaststättendienstl. | 106 | 87 | 139 |
| Andere Waren und Dienstleistungen | 83 | 73 | 99 |
| Andere Ausgaben | 1 072 | 740 | 1 652 |
| Sonstige Steuern | 13 | 8 | 21 |
| darunter Kraftfahrzeugsteuer | 11 | 7 | 16 |
| Freiwillige Beiträge zur gesetzlichen Rentenversicherung (auch VBL) | 11 | 6 | 20 |
| Versicherungsbeiträge | 106 | 85 | 143 |
| darunter | | | |
| für zusätzliche Kranken- und Pflegeversich. | 9 | 8 | 10 |
| für Kfz-Versicherungen | 34 | 28 | 44 |
| Sonstige Übertragungen und Ausgaben | 101 | 78 | 139 |
| darunter Geldspenden | 7 | 5 | 11 |
| Tilgung u. Verzinsung von Krediten ²⁾ | 163 | 60 | 343 |
| darunter | | | |
| Zinsen für Baudarlehen u. Ä. | 42 | (5) | 106 |
| Zinsen für Konsumentenkredite ²⁾ | 9 | 8 | 12 |
| Ausgaben für die Bildung von Sachvermögen | 95 | (44) | 182 |
| Ausgaben für die Bildung von Geldvermögen | 584 | 458 | 803 |
| Gesamtausgaben | 3 775 | 2 905 | 5 289 |
| Statistische Differenz | 12 | 25 | - 10 |
| Nachrichtlich: | | | |
| Übrige Ausgaben ³⁾ | 294 | 216 | 431 |
| Ersparnis | 204 | 88 | 406 |
| Sparquote ⁴⁾ (%) | 8,1 | 4,5 | 11,6 |

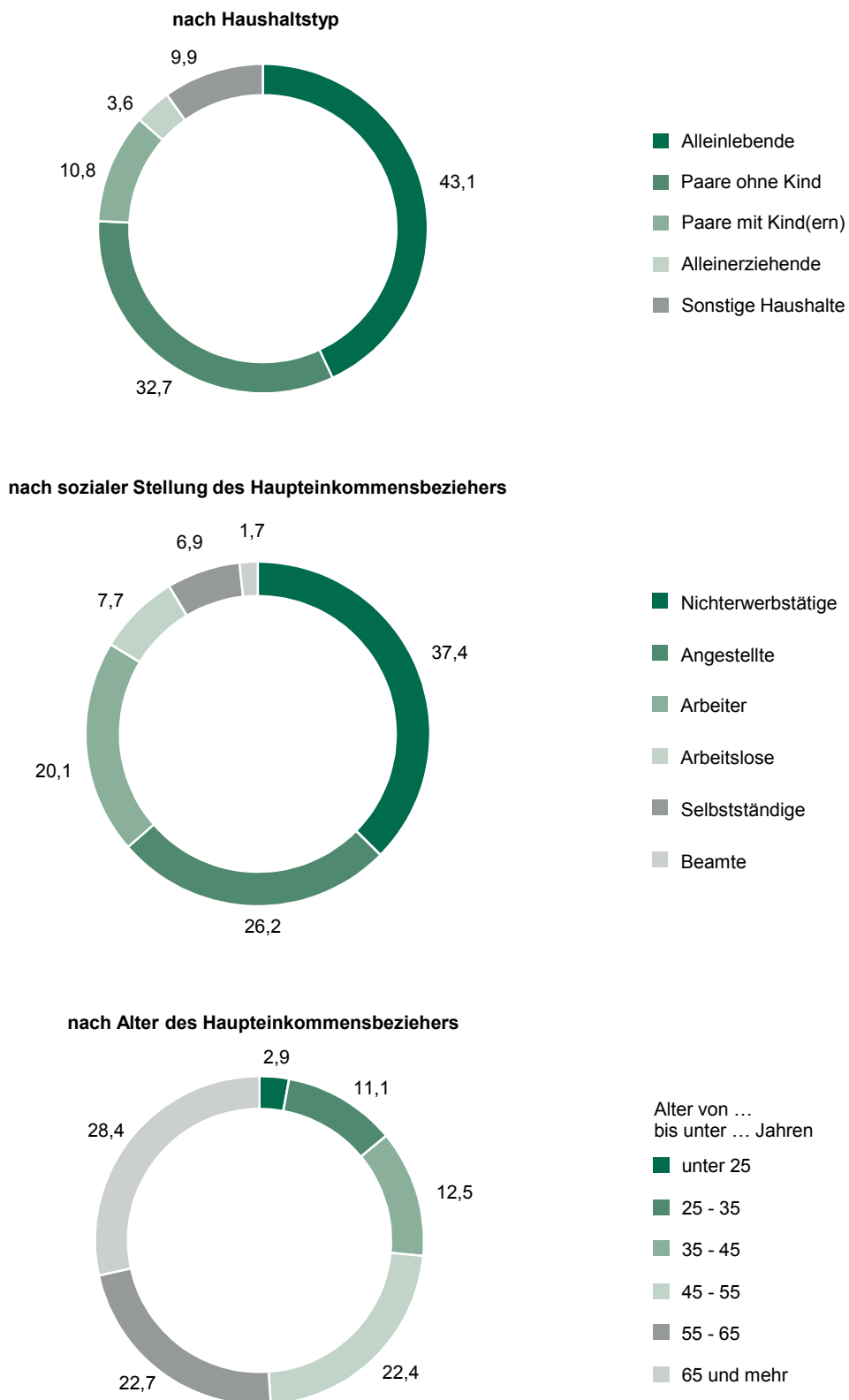
1) auch mietfreie Haushalte

2) einschl. Überziehungszinsen

3) sonstige Steuern, freiwillige Beiträge zur gesetzlichen Rentenversicherung, Versicherungsbeiträge, sonstige Übertragungen und Ausgaben, Zinsen für Kredite sowie statistische Differenz

4) Ersparnis in Prozent der ausgabefähigen Einkommen und Einnahmen

Abb. 1 Struktur privater Haushalte¹⁾ in Sachsen am 1. Januar 2013 nach ausgewählten Merkmalen (in Prozent)



1) Ergebnisse des Erhebungsteils „Allgemeine Angaben“

Abb. 2 Private Haushalte in Sachsen 2003, 2008 und 2013 nach monatlichem Haushaltsnettoeinkommen

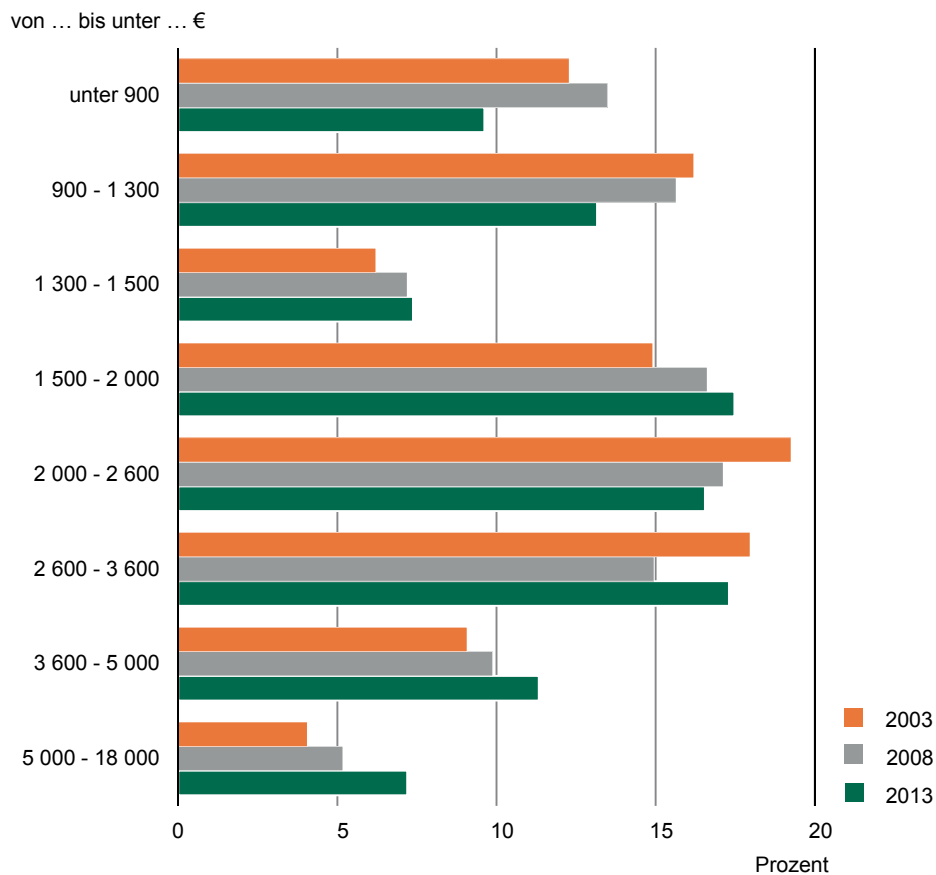


Abb. 3 Monatliches Haushaltsnettoeinkommen privater Haushalte in Sachsen 2013 nach sozialer Stellung des Haupteinkommensbezieher

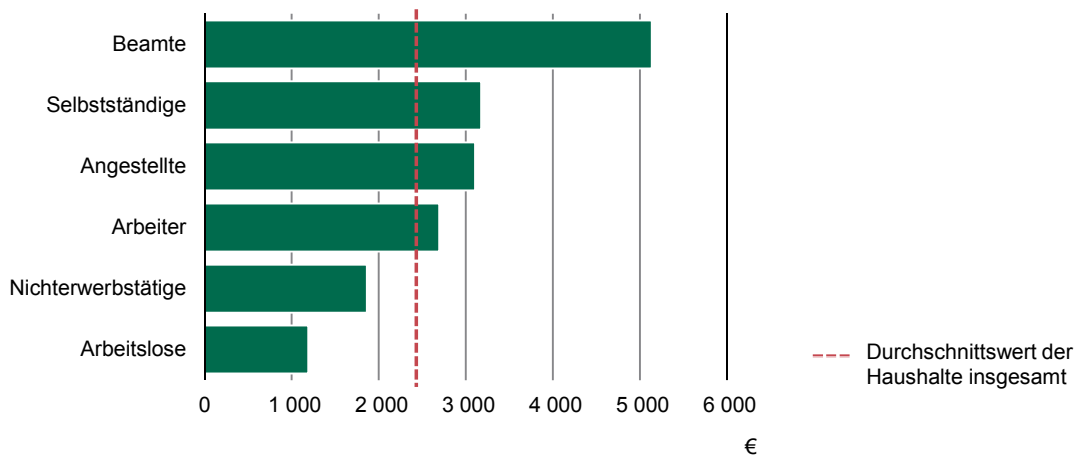
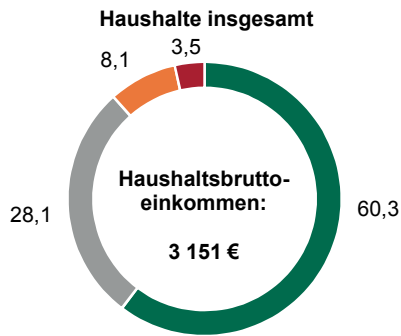
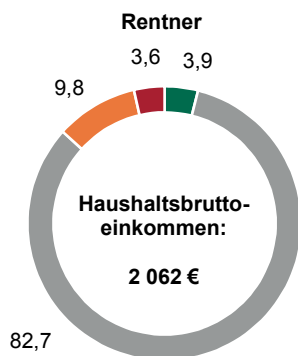
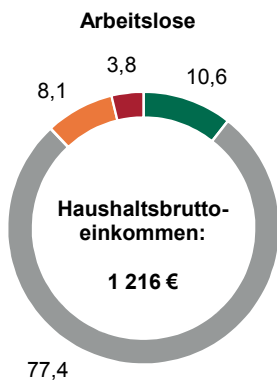
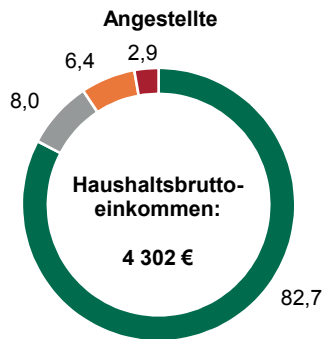


Abb. 4 Struktur des Haushaltsbruttoeinkommens privater Haushalte in Sachsen 2013 nach sozialer Stellung des Haupteinkommensbeziehers (in Prozent)



Soziale Stellung des Haupteinkommensbeziehers



- Erwerbseinkünfte
- Einkommen aus öffentlichen Transferleistungen
- Einnahmen aus Vermögen
- Einkommen aus nichtöffentlichen Transferleistungen

Abb. 5 Durchschnittliches monatliches Haushaltsbrutto- und Haushaltsnettoeinkommen sowie ausgabefähige Einkommen und Einnahmen in Sachsen 1993, 1998, 2003, 2008 und 2013

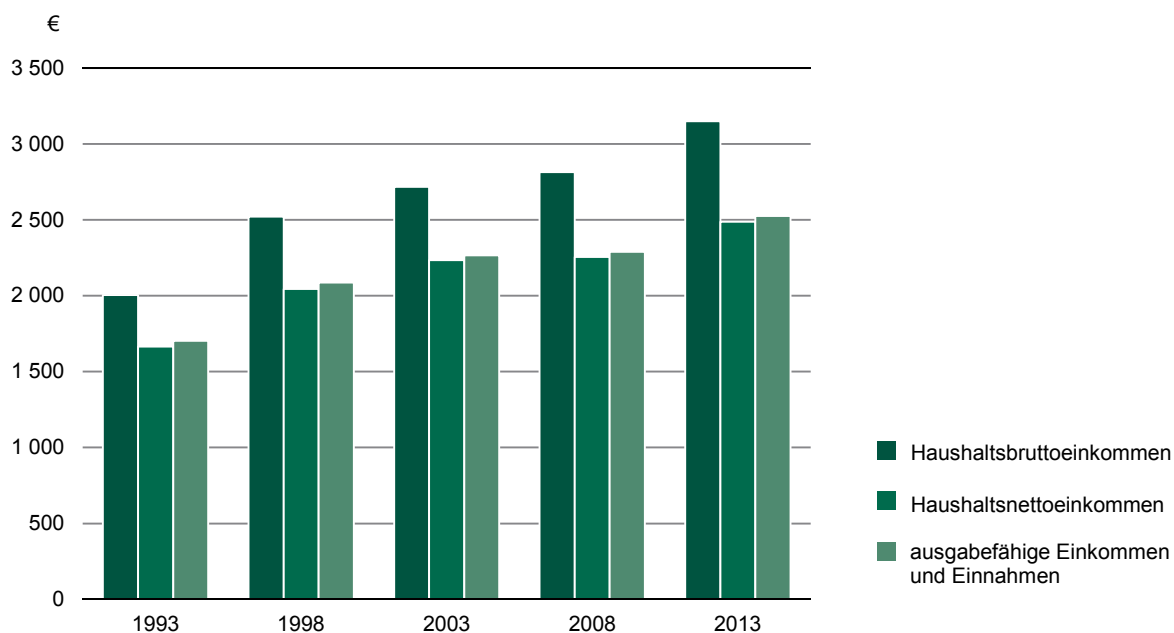


Abb. 6 Ersparnis privater Haushalte in Sachsen je Haushalt und Monat 1998, 2003, 2008 und 2013 nach sozialer Stellung des Haupteinkommensbeziehers

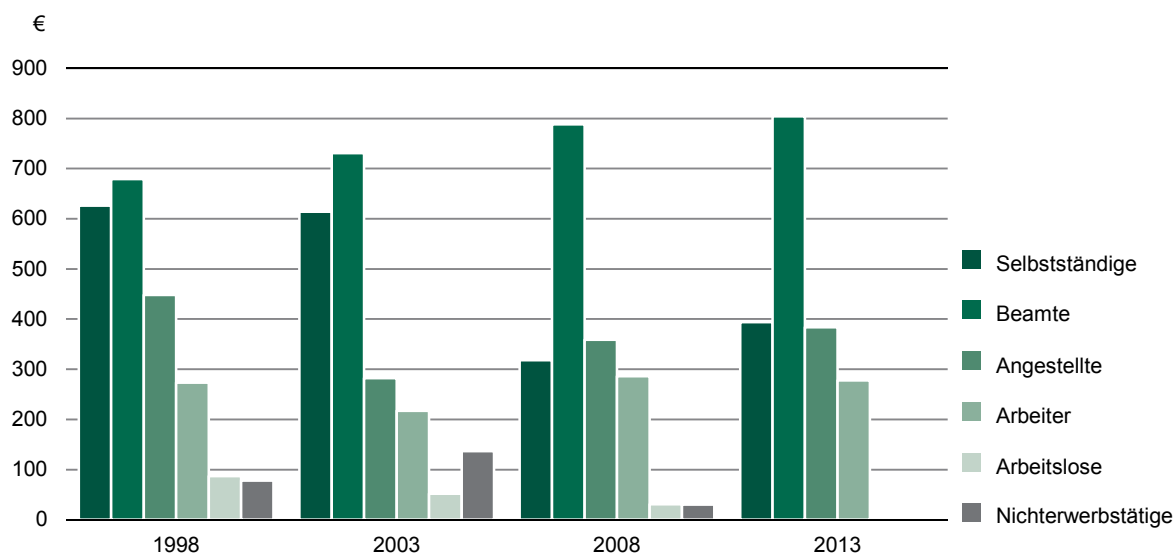


Abb. 7 Sparquote privater Haushalte in Sachsen 1998, 2003, 2008 und 2013 nach sozialer Stellung des Haupteinkommensbezieher

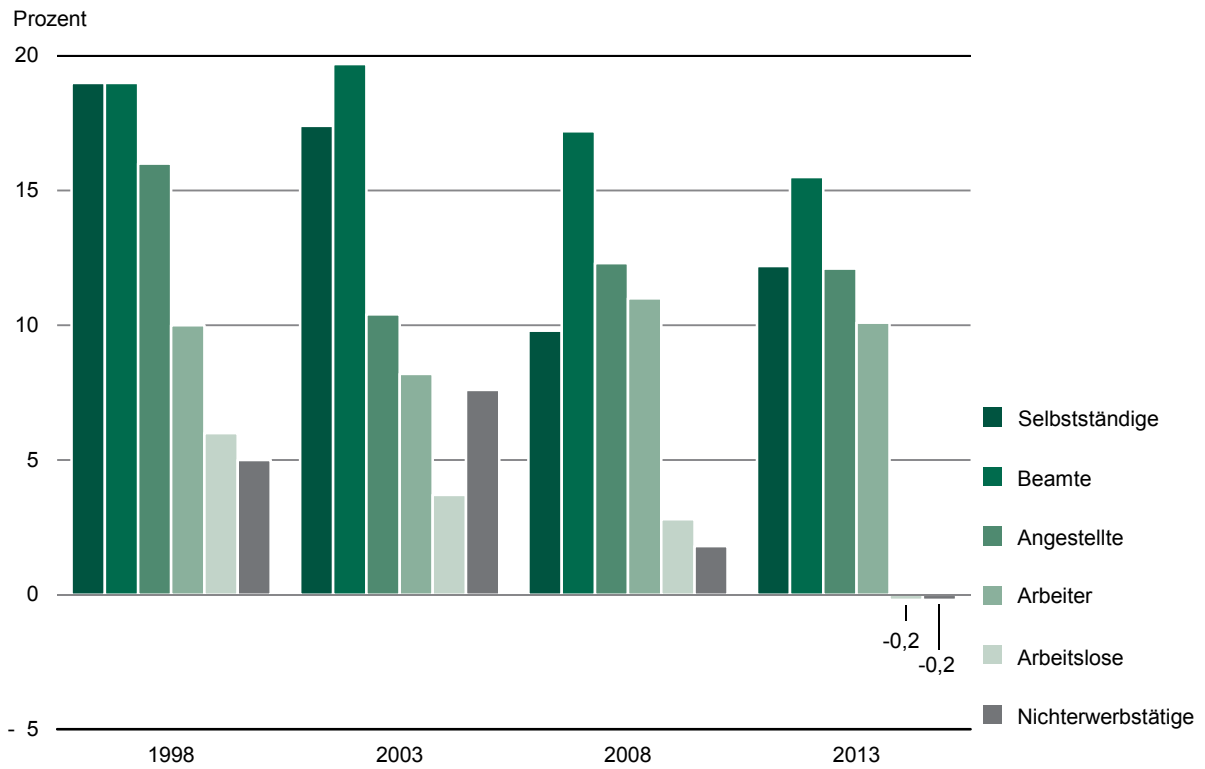
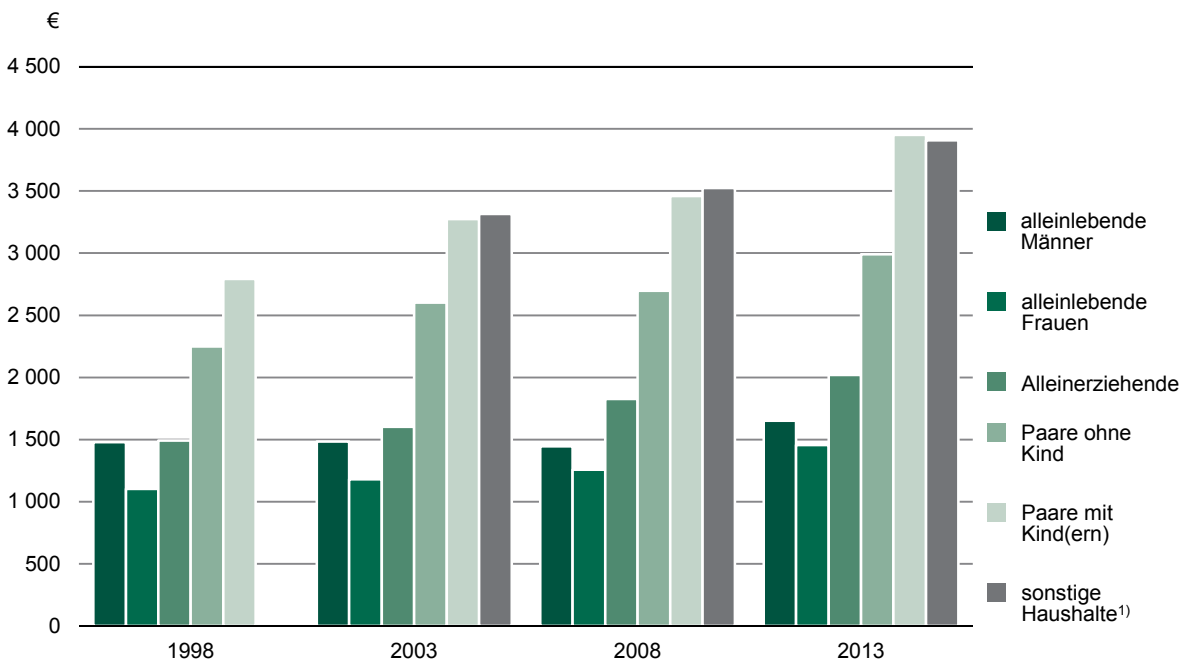


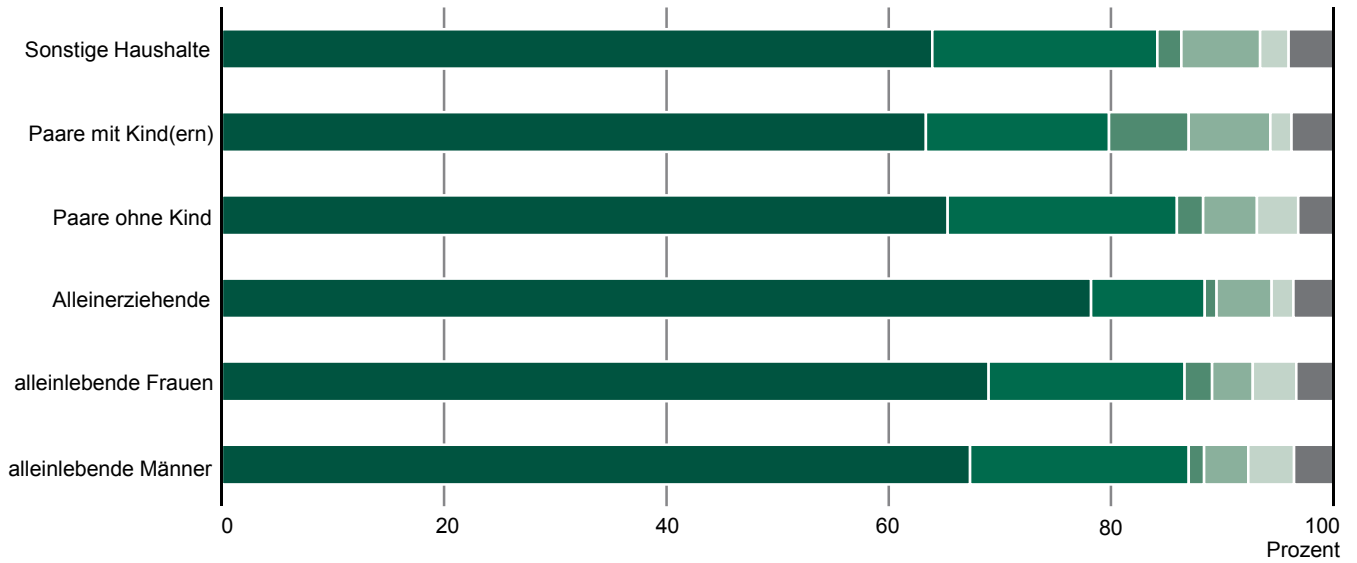
Abb. 8 Ausgabefähige Einkommen und Einnahmen privater Haushalte in Sachsen 1998, 2003, 2008 und 2013 nach Haushaltstyp



1) 1998 wurden Ergebnisse für sonstige Haushalte nicht ausgewiesen

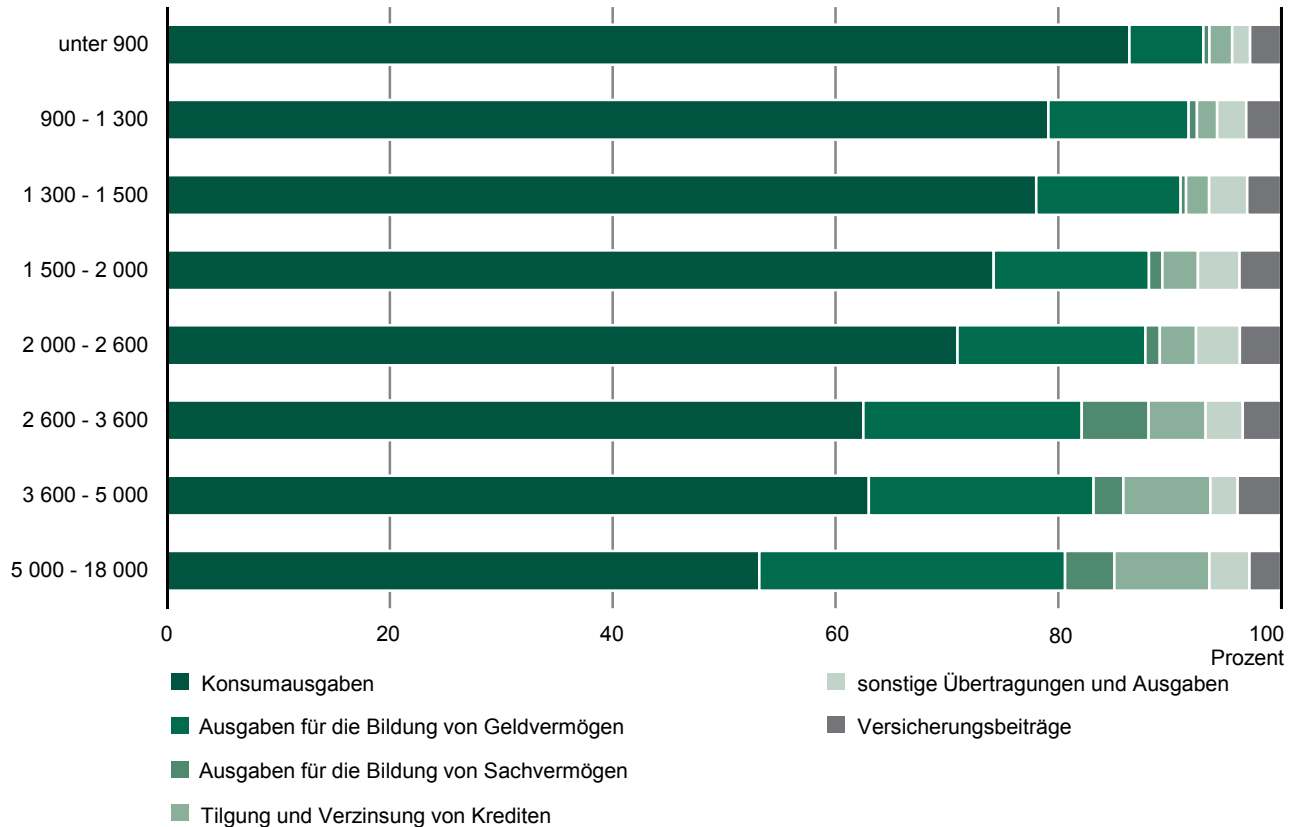
Abb. 9 Ausgabestruktur¹⁾ privater Haushalte in Sachsen 2013 nach ausgewählten Merkmalen

nach Haushaltstyp



nach monatlichem Haushaltsnettoeinkommen

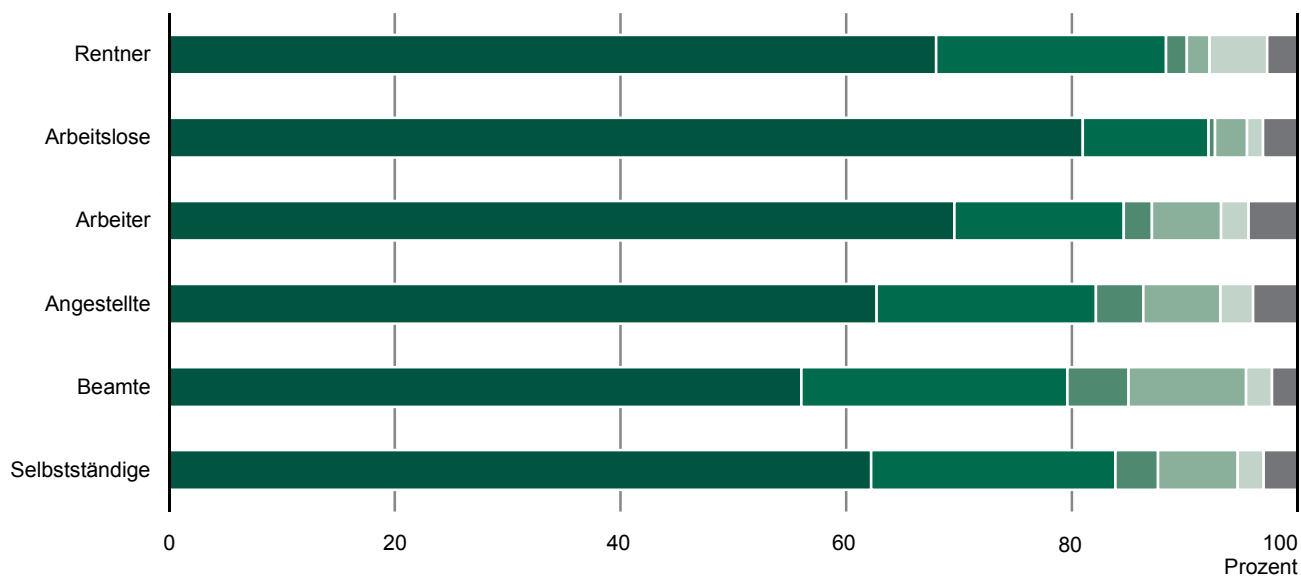
von ... bis unter ... €



1) ohne Einkommen-/Lohn-, Kirchensteuer und Solidaritätszuschlag sowie Pflichtbeiträge zur Sozialversicherung

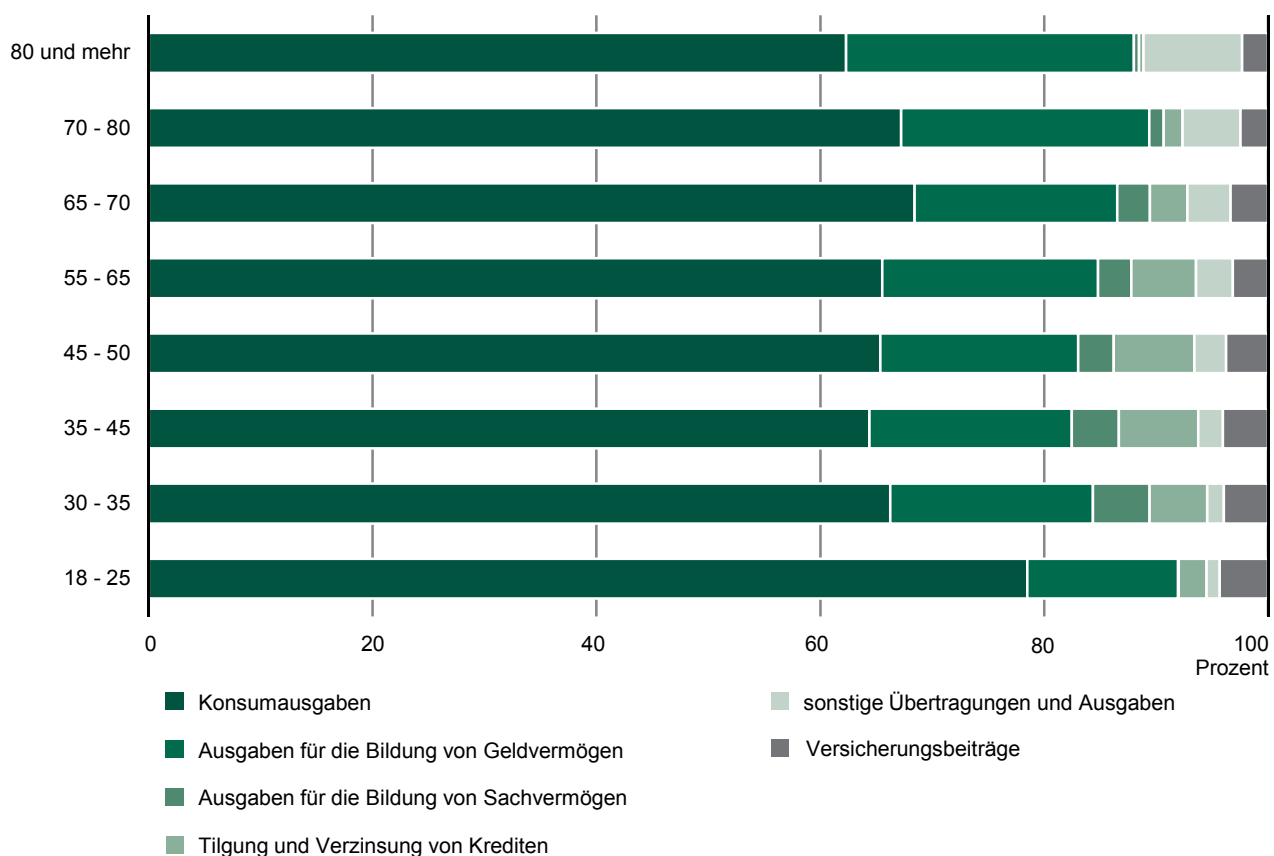
Noch: Abb. 9 Ausgabestruktur¹⁾ privater Haushalte in Sachsen 2013 nach ausgewählten Merkmalen

nach sozialer Stellung des Haupteinkommensbeziehers



nach Alter des Haupteinkommensbeziehers

von ... bis unter ... Jahren



1) ohne Einkommen-/Lohn-, Kirchensteuer und Solidaritätszuschlag sowie Pflichtbeiträge zur Sozialversicherung

Ausgewählte Erläuterungen der Einkommen und Einnahmen sowie Ausgaben

| | |
|--|---|
| <u>Einkommen und Einnahmen</u> | |
| Bruttoeinkommen aus unselbstständiger Arbeit | <ul style="list-style-type: none"> - Grundlohn/ -gehalt (einschließlich Orts-, Familien-, Überstundenzuschlag-, Nachzahlungen, ohne einmalige Zahlungen, Arbeitgeberanteil zur Sozialversicherung, vermögenswirksame Leistungen des Arbeitgebers, Kindergeld) - Altersteilzeitentgelt (Grundgehalt und Aufstockungsbetrag) - Einmalige Zahlungen (z. B. Weihnachts-, Urlaubsgeld) - Vermögenswirksame Leistungen des Arbeitgebers - Abfindungen, Entlassungs- und Übergangsgelder - Gewinnbeteiligungen (z. B. Bonuszahlung, Erfolgsprämien) - Zuschüsse zur befreienden Lebensversicherung - sonstige Einkommen (z. B. Fahr- und Essensgeldzuschüsse, Zuschuss zum Mutterschaftsgeld des Arbeitgebers) |
| Bruttoeinkommen aus selbstständiger Arbeit | <ul style="list-style-type: none"> - Privatentnahmen von Selbstständigen und Landwirten (auch nebenberuflich) und sonstige Einnahmen (z. B. Honorare aus freiberuflicher Tätigkeit) - Verkauf von Solarstrom |
| Einkommen aus öffentlichen Transferzahlungen | <ul style="list-style-type: none"> - (Brutto-) Renten aus der gesetzlichen Rentenversicherung aus eigenem Anspruch bzw. für Hinterbliebene - (Brutto-) Renten berufsständischer Versorgungswerke, landwirtschaftlicher Alterskassen, Landabgaberenten, einschließlich Hinterbliebenenrenten - (Brutto-) Renten der Zusatzversorgungskassen des öffentlichen Dienstes (VBL) aus eigenem Anspruch bzw. für Hinterbliebene - Renten der gesetzlichen Unfallversicherung, - Übertragungen der gesetzlichen Krankenversicherung (z. B. Krankengeld) - (Brutto-) Pensionen aus eigenem Anspruch bzw. für Hinterbliebene (einschließlich einmaliger Zahlung, z. B. Weihnachtsgeld) - Übertragungen der Arbeitsförderung und u.a. Übertragungen der Sozialversicherung (z. B. ALG I, ALG II (Hartz IV), Sozialgeld, Kurzarbeitergeld, Umschulungsgeld) - Übertragungen der Gebietskörperschaften, z. B. Kindergeld, Mutterschaftsgeld, Wohngeld, Unterhaltsvorschussleistungen, Sozialhilfe, Elterngeld, Landeserziehungsgeld, BAföG, Auslandsrenten, Lastenausgleichsrenten, sonstige Zahlungen aus öffentlichen Kassen (z. B. Heizkostenzuschuss, Erstattungen von Steuern, Beihilfen im öffentlichen Dienst) |
| Einkommen aus nichtöffentlichen Transferzahlungen | <ul style="list-style-type: none"> - (Brutto-) Werks- bzw. Betriebsrenten (einschließlich Hinterbliebenenrente) und -unterstützungen aus eigener früherer Erwerbstätigkeit und sonstigen Ansprüchen (auch Sachbezüge) - Erstattungen und Leistungen privater Versicherungen (z. B. private Unfall-, Kranken-, Kfz- und Schadensversicherungen) - Streikunterstützungen - Geldgeschenke, Unterhaltszahlungen, sonstige Unterstützungen von anderen privaten Haushalten (auch Leibrenten), Beihilfen und Unterstützung von Kirchen, Gewerkschaften und anderen Organisationen und Einnahmen aus anderen Quellen (z. B. Lottogewinn) - Kapitalauszahlungen aus Erbschaften |
| Zuschüsse zur freiwilligen und privaten Kranken- und Pflegeversicherung | <ul style="list-style-type: none"> - Arbeitgeberzuschüsse zur freiwilligen oder privaten Krankenversicherung sowie zur Pflegeversicherung bei freiwilliger oder privater Krankenversicherung - Einnahmen aus Nebenerwerbstätigkeit (auch Aushilfs-, Ferien- und Minijobs, Aufwandsentschädigungen) |
| Einnahmen aus Untervermietung | <ul style="list-style-type: none"> - Einnahmen aus Untervermietung |

| | |
|--|---|
| Einkommensteuer, Kirchensteuer und Solidaritätszuschlag | <ul style="list-style-type: none"> - Einkommen-, Lohnsteuer (einschl. Steuervorauszahlungen/-nachzahlungen, Zinsabschlagssteuer) - Kirchensteuer (auch Nachzahlungen) - Solidaritätszuschlag (auch Nachzahlungen) |
| Pflichtbeiträge zur Sozialversicherung | <ul style="list-style-type: none"> - Pflichtbeiträge zur gesetzlichen Rentenversicherung - Pflichtbeiträge zur sozialen Pflegeversicherung - Pflichtbeiträge zur privaten Pflegeversicherung - Pflichtbeiträge zur gesetzlichen Krankenversicherung - Beiträge freiwillig gesetzlich Versicherter zur Krankenversicherung - Beiträge zur privaten Krankenversicherung - Zusatzbeiträge zur gesetzlichen Krankenversicherung - Arbeitslosenversicherung |
| Einnahmen aus dem Verkauf von Waren | <ul style="list-style-type: none"> - Einnahmen aus dem Verkauf von Waren aus dem Haushalt (z. B. Pkw, Möbel, Kleidung – aber kein Schmuck) oder selbst erzeugter Waren (z. B. von Strickwaren, Bastelarbeiten, eingekochtem Obst) |
| Sonstige Einnahmen | <ul style="list-style-type: none"> - Rückvergütung auf Warenkäufe (z. B. Flaschen-, Dosenpfand, Einlösung von Rabattmarken oder Paypal-Punkten) - sonstige Erstattungen (z. B. Energie- oder Nebenkostenrückerstattungen, Einnahmen aus Fahrgemeinschaften) - Einnahmen aus Spesen und dienstlichen Erstattungen (z. B. aus Blutspenden, Prämien von statistischen Ämtern) |
| Einnahmen aus Vermögensumwandlung/ Krediten | <p>Einnahmen aus der Auflösung von Sachvermögen</p> <ul style="list-style-type: none"> - Verkauf von Grundvermögen - Privatentnahme aus dem Verkauf von Betriebsvermögen - Verkauf von Gold u. a. Edelmetallen <p>Einnahmen aus der Auflösung von Geldvermögen</p> <ul style="list-style-type: none"> - Abhebungen vom Sparbuch, von Termin- und Festgeldkonten - Auszahlungen von Guthaben bei Bausparkassen - Verkauf von Wertpapieren, Geschäfts- und Genossenschaftsanteilen - Renten aus privaten Lebensversicherungen - einmalige Einnahmen aus Lebensversicherungen - Einnahmen aus der Rückzahlung von an Dritte ausgeliehenen Geldern <p>Einnahmen aus Kreditaufnahme</p> <ul style="list-style-type: none"> - Einnahmen aus Hypotheken, Grundschulden und sonstigen Baudarlehen zur Finanzierung von Haus- und Grundbesitz - Einnahmen aus Raten- bzw. Konsumentenkrediten |
| <u>Private Konsumausgaben</u> | <p>Nahrungsmittel, Getränke und Tabakwaren</p> <p>Nahrungsmittel, alkoholfreie Getränke</p> <ul style="list-style-type: none"> - Nahrungsmittel einschließlich Deputate (ohne Speisen und Getränke in Restaurants, Cafés, an Imbissständen sowie in Kantinen, Schulkantinen und Mensen) - alkoholfreie Getränke <p>Alkoholische Getränke, Tabakwaren u. Ä.</p> <ul style="list-style-type: none"> - alkoholische Getränke - Tabakwaren - Drogen |

| | |
|---|---|
| Bekleidung und Schuhe | <ul style="list-style-type: none"> - Bekleidungsstoffe, Damen-, Herrenbekleidung (ab 14 Jahre), Bekleidung für Kinder bis unter 14 Jahren, auch Strumpfwaren - sonstige Bekleidung und Zubehör, Kurzwaren - Schuhe und Schuhzubehör - Reparaturen, Änderungen, Reinigung, Ausleihe |
| Wohnen, Energie, Wohnungsstandhaltung | <p>Wohnungsmieten u. Ä. (einschließlich Betriebskosten)</p> <ul style="list-style-type: none"> - tatsächliche und unterstellte Mietzahlungen (Wohnungs- bzw. Untermieten) <ul style="list-style-type: none"> - für den Hauptwohnsitz - für Zweit- und Freizeitwohnungen (auch „Freies Wohnen“ bei Verwandten, Bekannten bzw. durch Deputatswerkwohnungen) - unterstellte Mietzahlungen (Wohneigentum) für Eigentümerwohnungen, -häuser als Haupt-, Zweit- und Freizeitwohnungen (ohne Betriebskosten, Heizkostenpauschale und Garagenmiete) <p>Energie</p> <ul style="list-style-type: none"> - Strom (auch Solarenergie), Gas, flüssige Brennstoffe (ohne Kraftstoffe), einschließlich Abschlagszahlungen, Gebühren für Zähler, Grundgebühr, Umlagen für Gas- bzw. Ölheizungsanlagen - Fern-/ Zentralheizung und Warmwasser - feste Brennstoffe, Stein-, Braunkohle, Koks, Holzkohle, andere feste Brennstoffe, Umlagen für Koksheizung - Eis für Kühl- und Gefrierzwecke <p>Instandhaltung und Reparatur der Wohnung</p> <ul style="list-style-type: none"> - Ausgaben (Material/ Handwerker) für die Instandhaltung und Reparatur der Wohnung (selbst genutztes Wohneigentum, Mieter/ Untermieter) |
| Innenausstattung, Haushaltsgeräte und -gegenstände | <ul style="list-style-type: none"> - Möbel und Einrichtungsgegenstände (einschließlich Lieferung und Reparatur) - Teppiche und elastische Bodenbeläge - Verlegen von Teppichen und elastischen Bodenbelägen - elektrische und andere Haushaltsgeräte (einschließlich Reparatur bzw. Miete) - elektrische Kleingeräte für den Haushalt - Heimtextilien - sonstige Gebrauchsgüter für die Haushaltsführung, z. B. Glaswaren, Geschirr und andere Haushaltsgeräte (einschließlich Reparaturen) - Verbrauchsgüter für die Haushaltsführung (z. B. Reinigungsmittel) - Dienstleistungen für die Haushaltsführung (z. B. Haushaltshilfe) - Gebrauchsgüter für die Gesundheitspflege (therapeutische Geräte und Ausrüstungen) |
| Gesundheitspflege | <ul style="list-style-type: none"> - Gebrauchsgüter für die Gesundheitspflege (therapeutische Geräte und Ausrüstungen) - Verbrauchsgüter für die Gesundheitspflege <ul style="list-style-type: none"> - pharmazeutische Erzeugnisse (ohne solche für Tiere) - andere medizinische Erzeugnisse (z. B. Verbandstoffe) - Dienstleistungen für die Gesundheitspflege - Praxisgebühren (Nachzahlungen) - Arzt- und Zahnarztleistungen einschließlich Eigenanteile (ohne Tierärzte) - Dienstleistungen der Krankenhäuser einschließlich Eigenanteil (ohne Pflegeheime) - sonstige medizinische Versorgung außerhalb von Krankenhäusern einschließlich Eigenanteil (z. B. Homöopathie, Physiotherapie, befristete häusliche Krankenpflege, Transporte durch Hilfsdienste) |

| | |
|--|--|
| <p>Verkehr (ohne Ausgaben für Kfz-Steuern und Kfz-Versicherungen)</p> | <ul style="list-style-type: none"> - Kauf von neuen und gebrauchten Kraftfahrzeugen, Kraft- und Fahrrädern - Waren und Dienstleistungen für den Betrieb von Fahrzeugen - Ersatzteile und Zubehör - Kraft- und Schmierstoffe - Wartung und Reparaturen - Garagen- und Stellplatzmiete - sonstige Dienstleistungen, z. B. Führerscheingebühren, Vignetten, Möbeltransporte - Verkehrsdienstleistungen (Personenbeförderung im Schienen-, Straßen-, Luft-, See- und Binnenschiffsverkehr) |
| <p>Post- und Telekommunikation</p> | <ul style="list-style-type: none"> - Kauf von Telefon-, Telefaxgeräten, Mobilfunktelefonen, Anrufbeantwortern (einschließlich Reparaturen) - Post- und Kurierdienstleistungen, außer Postbank (z. B. Beförderungsgebühren für Briefe und Pakete) - Kommunikationsdienstleistungen (Mobilfunk, Internet/ Onlinedienste, Telefon, Fax, Telegramme, Telefonkarten, Flatrates als Kombipaket) |
| <p>Freizeit, Unterhaltung und Kultur</p> | <ul style="list-style-type: none"> - Rundfunkempfänger, Tonaufnahme- und Tonwiedergabegeräte (z. B. CD-Player/ -Recorder, MP3-Player) - Fernseh- und Videogeräte, TV-Antennen (einschließlich SAT-Anlagen, DVB-T-Gerät (Decoder), DVD-Player/ -Recorder); Rundfunk- und Fernsehgebühren (auch Kabel- und Pay-TV-Gebühren) - Foto-, Filmausrüstungen, optische Geräte - Datenverarbeitungsgeräte und Software (einschließlich Downloads und Apps) - Bild-, Daten- und Tonträger (einschl. Downloads von Filmen, Musik, Fotos und entsprechenden Apps) - größere langlebige Gebrauchsgüter und Ausrüstungen für Freizeit im Freien (Wohnmobile, Mobilheime und Campinganhänger, Wasser- und Flugsportgeräte, z. B. Paddel-, Ruderboote, Flugdrachen usw.), sonstige Geräte und Artikel für Freizeitwecke, Musikinstrumente, Pferde und Ponys - Spielwaren (auch Computer-, Onlinespiele, Downloads und Apps) und Hobbys - Gartenerzeugnisse und Verbrauchsgüter für die Gartenpflege - Schnittblumen und Zimmerpflanzen - Haustiere und Heimtiere einschließlich Veterinär- u. a. Dienstleistungen, Gebrauchs- und Verbrauchsgüter für die Tierhaltung - Sport- und Erholungsdienstleistungen - Ausleihgebühren für Sport- und Campingartikel, TV-Geräte, Videokameras u. Ä., Bücher und Zeitschriften - Kulturdienstleistungen (einschließlich Rundfunk- und Fernsehgebühren auch Kabel-/ Satelliten- und Pay-TV u. Ä.) - Bücher und Broschüren - Zeitungen, Zeitschriften u. Ä. - Schreibwaren, Zeichenmaterial und übliche Verbrauchsgüter - Reparaturen für Freizeit, Unterhaltung und Kultur (z. B. Sportausrüstungen, Foto- und Filmausrüstung, Datenverarbeitungsgeräte) - Pauschalreisen (In- und Ausland) |
| <p>Bildungswesen</p> | <ul style="list-style-type: none"> - Dienstleistungen der Bildungseinrichtungen bzw. Studien- und Prüfungsgebühren - Dienstleistungen nicht einstuftbarer Bildungseinrichtungen, z. B. Nachhilfeunterricht, kaufmännischer Unterricht, Sprachunterricht u. a. - Gebühren, Kinderbetreuung - Dienstleistungen der Kindergärten ohne Verpflegung - Kinderbetreuung (ohne Verpflegungskosten), z. B. Vorschulklassen, Kinderheime, Kinderfreizeiten, Tagesmütter, Babysitter |

| | |
|--|---|
| Beherbergungs- und Gaststätten-dienstleistungen | <ul style="list-style-type: none"> - Verpflegungsdienstleistungen u. a. in Restaurants, Cafés, Straßenverkauf, Kantinen, Mensen und vom Lieferservice - Beherbergungsdienstleistungen (z. B. Übernachtungen) |
| Andere Waren und Dienstleistungen | <ul style="list-style-type: none"> - Schmuck und Uhren (einschließlich Reparaturen) - sonstige persönliche Gebrauchsgegenstände (z. B. Taschen, Schirme) - Dienstleistungen für die Körperpflege (z. B. Friseur, Kosmetik) - Körperpflegeartikel und -geräte - sonstige Dienstleistungen (z. B. Rechtsberatung, Bestattungskosten) - Dienstleistungen sozialer Einrichtungen - Finanz-/ Versicherungsdienstleistungen (z. B. Bankgebühren, Ausfertigungsgebühren für Versicherungspolizen) |
| <u>Andere Ausgaben</u> | |
| Sonstige Steuern | <ul style="list-style-type: none"> - Kraftfahrzeugsteuer, Hundesteuer, Erbschafts- und Schenkungssteuer - andere Steuern und Abgaben a. n. g. (z. B. Fischerei- und Jagd-, Börsenumsatzsteuer) - Fehlbelegungsabgabe |
| Versicherungsbeiträge | <ul style="list-style-type: none"> - freiwillige Beiträge zur betrieblichen Altersversorgung (Alters-/ Pensionskassen, Pensionsfonds, Direktversicherungen) - Kfz-Haftpflicht- und Kaskoversicherungen - Private Haftpflichtversicherungen - Hausratversicherungen - Berufsunfähigkeitsversicherungen - private Unfall-, zusätzliche private Kranken- und Pflegeversicherungen - Rechtsschutzversicherungen - sonstige Versicherungen (ohne Direktversicherungen) - Risikolebensversicherungen |
| Sonstige Übertragungen und Ausgaben | <ul style="list-style-type: none"> - Geldspenden und sonstige unregelmäßige Übertragungen an Organisationen ohne Erwerbszweck - Gerichtskosten, Geldstrafen, gebührenpflichtige Verwarnungen u. Ä. - Spieleinsätze - verpflichtende und freiwillige Unterhaltszahlungen, Geldgeschenke - Mitgliedbeiträge für Vereine, Parteien u. Ä. und alle sonstigen nicht zuzuordnenden Ausgaben |
| Tilgung und Verzinsung von Krediten | <ul style="list-style-type: none"> - Zinsen für Dispositionskredite/Kontoüberziehungen - Tilgungsrate einschl. Verzinsung von Baudarlehen und Hypotheken für Grundvermögen - Tilgung und Verzinsung von Konsumentenkrediten (ohne Dispositionskredite) |
| Ausgaben für die Bildung von Sach- und Geldvermögen | <p>Ausgaben für die Bildung von Sachvermögen</p> <ul style="list-style-type: none"> - Kauf von Grundstücken, Gebäuden, Eigentumswohnungen, Ausgaben für Haus- und Garagenbau u. Ä. - Ausgaben für werterhöhende bauliche Maßnahmen an Grundstücken, Gebäuden und Eigentumswohnungen - private Einzahlungen auf Geschäftskonten - Kauf von Gold u. a. Edelmetall |

| | |
|--|--|
| | <p>Ausgaben für die Bildung von Geldvermögen sowie die Unterhaltung von Grundvermögen</p> <ul style="list-style-type: none">- Instandhaltungsrücklagen- Einzahlungen auf Sparbücher und sonstige Anlagen bei Banken/Sparkassen sowie Bausparverträge- Kauf von Aktien, Rentenwerten sowie sonstigen Wertpapieren und Vermögensbeteiligungen- Anlagen in Investmentfonds- Verleihen von Geld an Dritte- Beiträge vermögenswirksamer Leistungen (VWL) zur Einzahlung auf ein Sparbuch, in einen Bausparvertrag, für Käufe von Wertpapieren bzw. für eine Lebens-, private Renten-, Ausbildungs-, Sterbegeld- oder Aussteuerversicherung)- Lebens-, Ausbildungs- und Sterbegeldversicherungen- private Rentenversicherungen (einschl. Riester-, Basis- bzw. Rürupversicherungen)- Restzahlungen aller Art (nur für Käufe ohne Kreditaufnahme) |
|--|--|

Herausgeber:

Statistisches Landesamt des Freistaates Sachsen

Redaktion:

Statistisches Landesamt des Freistaates Sachsen

Gestaltung und Satz:

Statistisches Landesamt des Freistaates Sachsen

Redaktionsschluss:

Januar 2016

Bezug:

Statistisches Landesamt des Freistaates Sachsen

Hausanschrift: Macherstraße 63, 01917 Kamenz

Telefon: +49 3578 33-1214

Telefax: +49 3578 33-55 1255

E-Mail: vertrieb@statistik.sachsen.de

www.statistik.sachsen.de

Verteilerhinweis

Diese Informationsschrift wird von der Sächsischen Staatsregierung im Rahmen ihrer verfassungsmäßigen Verpflichtung zur Information der Öffentlichkeit herausgegeben. Sie darf weder von politischen Parteien noch von deren Kandidaten oder Helfern zum Zwecke der Wahlwerbung verwendet werden. Dies gilt für alle Wahlen.

Missbräuchlich ist insbesondere die Verteilung auf Wahlveranstaltungen, an Informationsständen der Parteien sowie das Einlegen, Aufdrucken oder Aufkleben parteipolitischer Informationen oder Werbemittel.

Untersagt ist auch die Weitergabe an Dritte zur Verwendung bei der Wahlwerbung.

Copyright

Statistisches Landesamt des Freistaates Sachsen, Kamenz, 2016

Vervielfältigung und Verbreitung, auch auszugsweise, mit Quellenangabe gestattet.

ISSN 2195-4062