

Medieninformation

75/2018

Statistisches Landesamt des Freistaates Sachsen

Ihre Ansprechpartnerin
Diana RothDurchwahl
Telefon +49 3578 33-1910
Telefax +49 3578 33-1999

presse@statistik.sachsen.de

Kamenz, 15. Mai 2018

Neuer Branchenreport Tourismus erstmals mit Regionaldaten zur Beschäftigung in der Tourismuswirtschaft

Die meisten Beschäftigten mit Bezug zur Tourismuswirtschaft verzeichnen innerhalb Sachsens die Kreisfreien Städte Dresden und Leipzig.

In der Landeshauptstadt waren es am 30. Juni 2017 mehr als 13 700 Personen und damit reichlich ein Fünftel aller tourismusrelevanten (sozialversicherungspflichtig) Beschäftigten in Sachsen (63 500). Gegenüber 2016 ergab sich ein Zuwachs um 1,1 Prozent, der im Vergleich zur Landesebene (1,8 Prozent) allerdings unterdurchschnittlich ausfiel. Seit 2008 ist die entsprechende Beschäftigtenzahl in der Stadt Dresden um jährlich durchschnittlich 0,6 Prozent (insgesamt um rund 750 Personen) gestiegen. Im Ergebnis war hier aktuell mehr als jeder zwanzigste (sozialversicherungspflichtig) Beschäftigte, konkret 5,3 Prozent, mittelbar oder unmittelbar der Tourismuswirtschaft zuzuordnen (Sachsenmittel: 4,0 Prozent).

Während dieser Anteil zur Jahresmitte 2017 im Landkreis Zwickau mit 2,8 Prozent (3 550 Beschäftigte) am geringsten ausfiel, war er im Landkreis Sächsische Schweiz-Osterzgebirge mit 5,1 Prozent (3 950 Beschäftigte), in der Stadt Leipzig mit 4,8 Prozent (12 600 Beschäftigte) sowie im Landkreis Görlitz mit 4,1 Prozent (3 500 Beschäftigte) ebenso überdurchschnittlich. Dabei wurde in der Stadt Leipzig mit jährlich durchschnittlich 2,7 Prozent das mit Abstand stärkste Beschäftigungswachstum im Bereich Tourismus seit 2008 registriert (Zunahme um insgesamt 2 700 Personen).

Die neunte Auflage des „Branchenreport Tourismus“ (Ausgabe 2017) mit aktualisiertem Tabellenteil steht kostenfrei als [PDF](#)- oder [Excel](#)-Datei zum Herunterladen bereit.

Auskunft erteilt: Roman Straube, 03578/33-3452

Daten sind für das Land Sachsen, für Kreisfreie Städte und Landkreise sowie für Reisegebiete erhältlich.

Weitergehende Veröffentlichungen: [Tourismusdaten im Internet](#)

Statistisches Landesamt
des Freistaates Sachsen
Macherstraße 63
01917 Kamenz

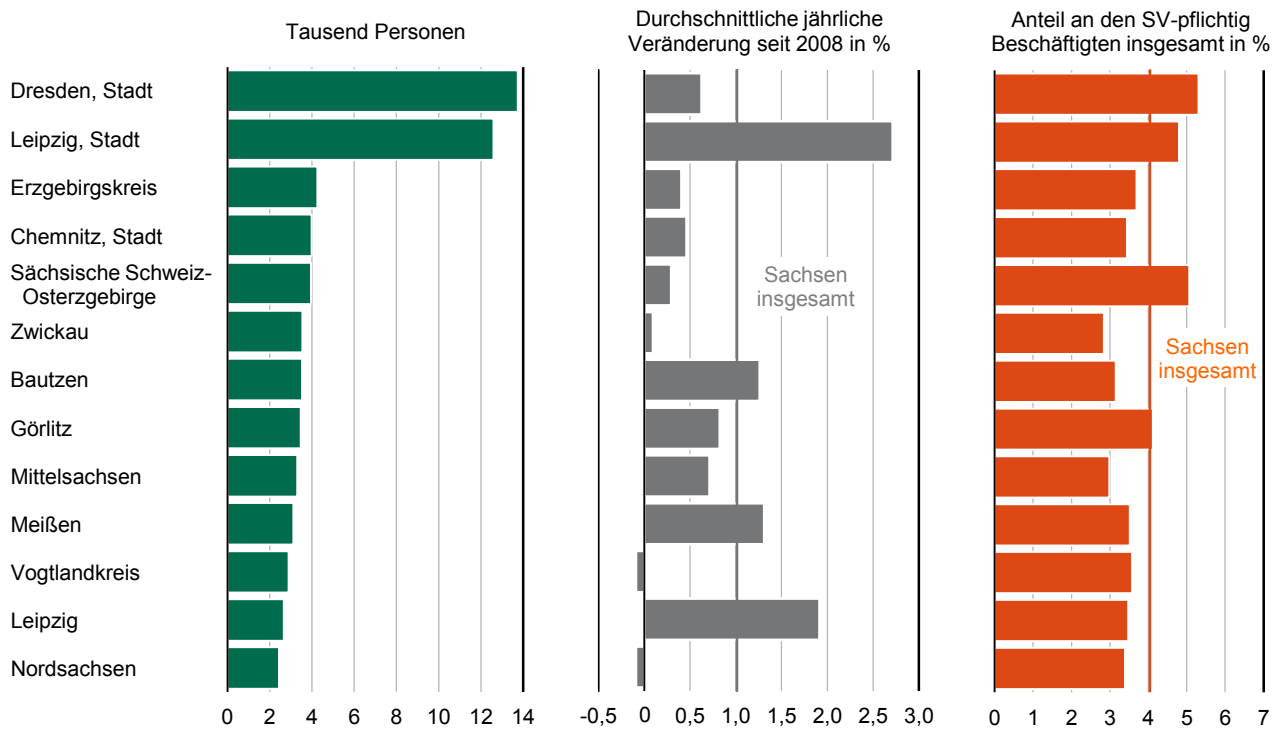
www.statistik.sachsen.de

Auskunftsdiens
Telefon +49 3578 33-1913
Telefax +49 3578 33-1921
info@statistik.sachsen.de

Bestellung von Publikationen
Telefon +49 3578 33-1245
vertrieb@statistik.sachsen.de

* Informationen zum Zugang für
verschlüsselte / signierte E-Mails /
elektronische Dokumente sowie
De-Mail unter
www.stla.sachsen.de/kontakt.htm

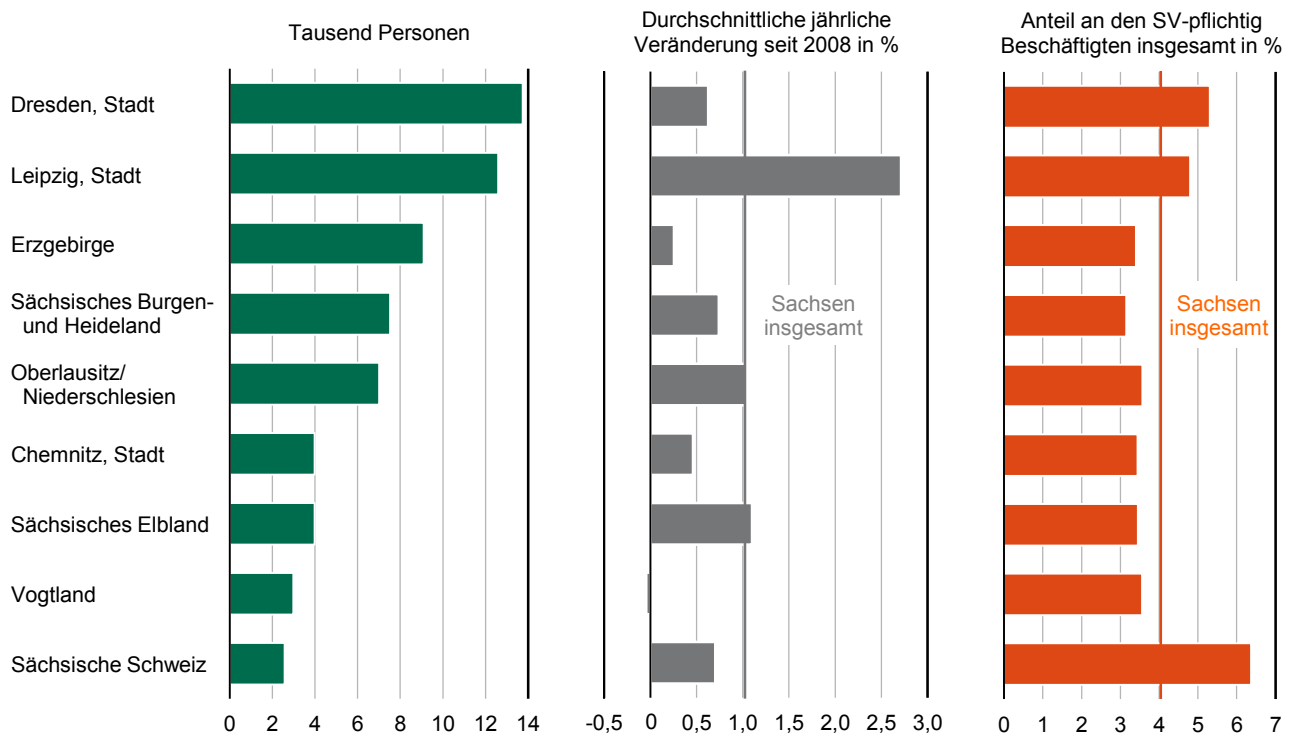
Abb. K.1 Sozialversicherungspflichtig Beschäftigte mit Arbeitsort in Sachsen in der Tourismuswirtschaft am 30. Juni 2017¹⁾ nach Kreisfreien Städten und Landkreisen (bereinigt)²⁾



Berechnungsstand: Februar 2018; eigene Berechnungen

- 1) Zusammenfassung der Wirtschaftszweige des Tourismus gemäß Klassifikation der Wirtschaftszweige, Ausgabe 2008 (WZ 2008).
- 2) Nach Bereinigung der aggregierten Daten um sozialversicherungspflichtig Beschäftigte, die mit dem Tourismus nur sehr wenig oder überhaupt nicht in Verbindung stehen, unter Verwendung (sachsen-)spezifischer Schlüsselindikatoren aus nichtamtlichen Drittquellen.

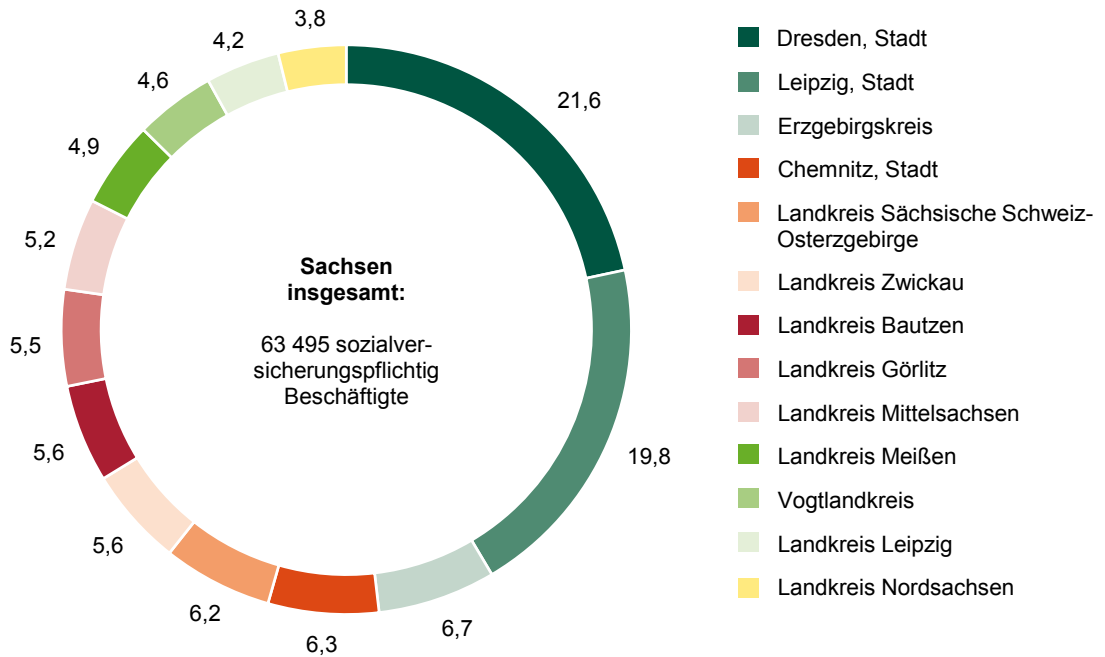
Abb. R.1 Sozialversicherungspflichtig Beschäftigte mit Arbeitsort in Sachsen in der Tourismuswirtschaft am 30. Juni 2017¹⁾ nach Reisegebieten (bereinigt)²⁾



Berechnungsstand: Februar 2018; eigene Berechnungen

- 1) Zusammenfassung der Wirtschaftszweige des Tourismus gemäß Klassifikation der Wirtschaftszweige, Ausgabe 2008 (WZ 2008).
- 2) Nach Bereinigung der aggregierten Daten um sozialversicherungspflichtig Beschäftigte, die mit dem Tourismus nur sehr wenig oder überhaupt nicht in Verbindung stehen, unter Verwendung (sachsen-)spezifischer Schlüsselindikatoren aus nichtamtlichen Drittquellen.

Abb. K.2 Sozialversicherungspflichtig Beschäftigte mit Arbeitsort in Sachsen in der Tourismuswirtschaft am 30. Juni 2017¹⁾ nach Kreisfreien Städten und Landkreisen (bereinigt)²⁾
Anteil an Sachsen insgesamt in Prozent

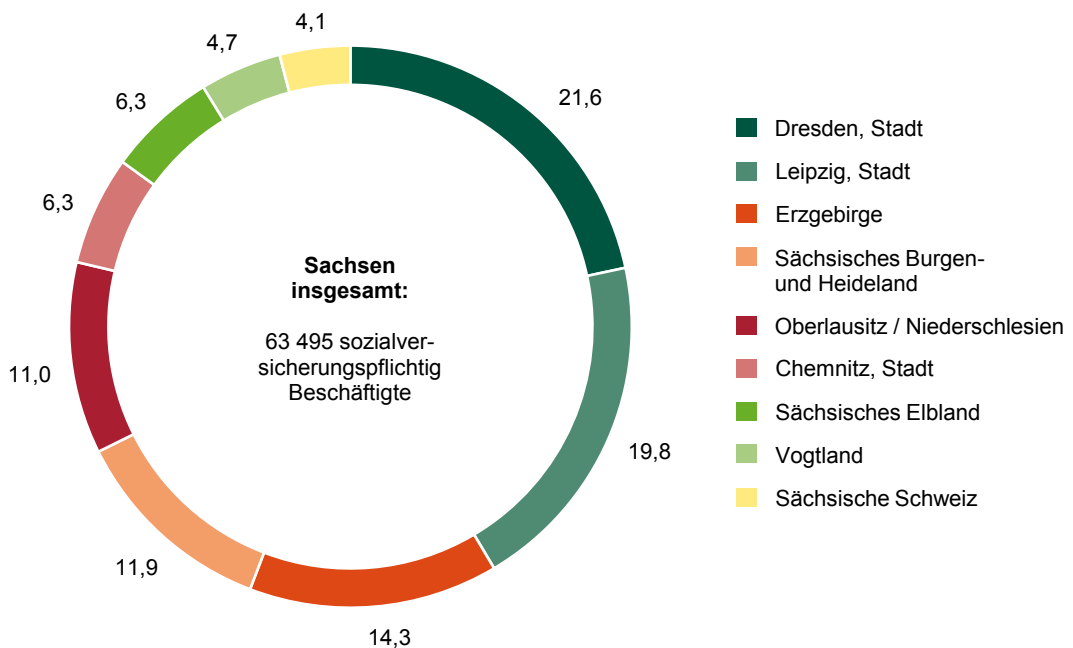


Berechnungsstand: Februar 2018; eigene Berechnungen

1) Zusammenfassung der Wirtschaftszweige des Tourismus gemäß Klassifikation der Wirtschaftszweige, Ausgabe 2008 (WZ 2008).

2) Nach Bereinigung der aggregierten Daten um sozialversicherungspflichtig Beschäftigte, die mit dem Tourismus nur sehr wenig oder überhaupt nicht in Verbindung stehen, unter Verwendung (sachsen-)spezifischer Schlüsselindikatoren aus nichtamtlichen Drittquellen.

Abb. R.2 Sozialversicherungspflichtig Beschäftigte mit Arbeitsort in Sachsen in der Tourismuswirtschaft am 30. Juni 2017¹⁾ nach Reisegebieten (bereinigt)²⁾
Anteil an Sachsen insgesamt in Prozent



Berechnungsstand: Februar 2018; eigene Berechnungen

1) Zusammenfassung der Wirtschaftszweige des Tourismus gemäß Klassifikation der Wirtschaftszweige, Ausgabe 2008 (WZ 2008).

2) Nach Bereinigung der aggregierten Daten um sozialversicherungspflichtig Beschäftigte, die mit dem Tourismus nur sehr wenig oder überhaupt nicht in Verbindung stehen, unter Verwendung (sachsen-)spezifischer Schlüsselindikatoren aus nichtamtlichen Drittquellen.